



R021 - 2016 - Rede Assistencial da Supervisão Técnica de Saúde Santana/Tucuruvi/Jaçanã/Tremembé - IABAS  
Trimestre de Avaliação: 3º Trimestre  
Ano: 2019

**REUNIÃO ORDINÁRIA DA COMISSÃO TÉCNICA DE ACOMPANHAMENTO DO CONTRATO:**

R021 - 2016 - Rede Assistencial da Supervisão Técnica de Saúde Santana/Tucuruvi/Jaçanã/Tremembé - IABAS

Coordenadoria: Coordenadoria Regional Norte

Supervisão: Supervisão Técnica de Saúde Santana/Tucuruvi/Jaçanã/Tremembé

OSS: IABAS

Local: Sala de Reuniões - CPCSS / SMS.G

Data: 24/01/2020

Pauta: Avaliação dos Indicadores: Equipe mínima, Produção e Qualidade da Execução Contratual do 3º Trimestre de 2019.

**INFORMES GERAIS:**

Conforme a diretrizes da SMS.G, os descontos de equipe mínima passaram a ser aplicados diretamente no plano de trabalho / orçamentário do Contrato de Gestão, do mês de março até junho de 2019.

**TERMO ADITIVO PUBLICADO NO PERÍODO DE AVALIAÇÃO:**

Termo Aditivo nº 15 / 2018 - SMS. CPCSS, Renovação do Plano de Trabalho e Plano Orçamentário para o período de 01(hum) mês de 01 de julho a 31 de julho de 2019 e inclusão da UBS Wamberto Dias da Costa. TA nº 016/2019 - Renovação do Plano de Trabalho e Orçamentário para o período de 01 de agosto a 30 de setembro de 2019, incluindo a ampliação da UBS Jardim Fontalis e implantação da UBS Jova Rural. OBS: será necessário realizar uma reti-ratificação para correção do ano do TA 015/2018 para TA 015/2019.

Passou-se a apresentação dos resultados sintetizados de produção por linha assistencial, no trimestre, assim como a demonstração dos apontamentos da manutenção das equipes mínimas de todo o período:



**Secretaria Municipal da Saúde de São Paulo**  
 Coordenadoria de Parcerias e Contratação de Serviços de Saúde - CPCSS  
 Coordenadoria Regional Norte

R021 - 2016 - Rede Assistencial da Supervisão Técnica de Saúde Santana/Tucuruvi/Jaçanã/Tremembé - IABAS

Ano: 2019 3º Trimestre

R021 - 2016 - Rede Assistencial da Supervisão Técnica de Saúde Santana/Tucuruvi/Jaçanã/Tremembé - IABAS	Produção Trimestral WEBSAASS												Trava
	Julho			Agosto			Setembro			TOTAL TRIMESTRE			Total %
	REAL	PREV	%	REAL	PREV	%	REAL	PREV	%	Total REAL	Total PREV	Total %	Total %
ATENÇÃO DOMICILIAR - EMAD/EMAP													
Nº PACIENTES ATIVOS EM ATENDIMENTO DOMICILIAR EMAD	156	120	130,00%	152	120	126,67%	136	120	113,33%	444	360	123,33%	100,00%
Nº PACIENTES ATIVOS EM ATENDIMENTO DOMICILIAR - EMAP	86	60	143,33%	78	60	130,00%	69	60	115,00%	233	180	129,44%	100,00%
<b>TOTAL</b>	<b>242</b>	<b>180</b>	<b>134,44%</b>	<b>230</b>	<b>180</b>	<b>127,78%</b>	<b>205</b>	<b>180</b>	<b>113,89%</b>	<b>677</b>	<b>540</b>	<b>125,37%</b>	<b>100,00%</b>

DÉFICIT EQUIPE MÍNIMA	ATENÇÃO DOMICILIAR - EMAD/EMAP			
	Julho	Agosto	Setembro	TOTAL TRIMESTRE
PROFISSIONAL				
PSM SANTANA - LAURO RIBAS BRAGA				0
MÉDICO CLÍNICO / ASSISTENCIAL / 20H	1			1
UBS DR JOSÉ DE TOLEDO PIZA				0
FISIOTERAPEUTA / ASSISTENCIAL / 30H	1			1
MÉDICO CLÍNICO / ASSISTENCIAL / 20H	1	1		2
<b>TOTAL DO MÊS</b>	<b>3</b>	<b>1</b>	<b>0</b>	
<b>TOTAL</b>	<b>3º Trimestre</b>			<b>4</b>

**COMENTÁRIOS E JUSTIFICATIVAS:**

Não há indicação de desconto de produção e houve desconto de equipe mínima.



**CIDADE DE  
SAO PAULO  
SAÚDE**

**Secretaria Municipal da Saúde de São Paulo**  
Coordenadoria de Parcerias e Contratação de Serviços de Saúde - CPCSS  
Coordenadoria Regional Norte

**R021 - 2016 - Rede Assistencial da Supervisão Técnica de Saúde Santana/Tucuruvi/Jaçanã/Tremembé - IABAS**

Ano: **2019** 3º Trimestre

R021 - 2016 - Rede Assistencial da Supervisão Técnica de Saúde Santana/Tucuruvi/Jaçanã/Tremembé - IABAS	Produção Trimestral WEBSAASS												Base de Cálculo Déficit de Equipe (Equipe Mínima)			Trava 100%	
	Julho			Agosto			Setembro			TOTAL TRIMESTRE			Déficit Profissional QSS	Média de Produção Mensal/profissional	Total de Produção		Total %
	REAL	PREV	%	REAL	PREV	%	REAL	PREV	%	Total REAL	Total PREV	Total %					
ESF - ESTRATÉGIA SAÚDE DA FAMÍLIA																	
Nº VISITAS DOMICILIAR AGENTE COMUNITÁRIO DE SAÚDE ESF	11977	12000	99,81%	12174	12000	101,45%	12043	12000	100,36%	36194	36000	100,54%	1	200	200	100,00%	
Nº ATENDIMENTOS INDIVIDUAIS ODONTO ESF	1134	960	118,13%	1191	960	124,06%	993	960	103,44%	3318	2880	115,21%			0	100,00%	
Nº CONSULTA MÉDICA ESF	3605	4160	86,66%	2891	4160	69,50%	3861	4160	92,81%	10357	12480	82,99%	2	416	832	88,92%	
Nº CONSULTAS ENFERMEIRO ESF	1713	1560	109,81%	1867	1560	119,68%	1336	1560	85,64%	4916	4680	105,04%			0	100,00%	
Nº PROCEDIMENTOS INDIVIDUAIS DA EQUIPE ODONTO ESF	4147	3360	123,42%	3913	3360	116,46%	2979	3360	88,66%	11039	10080	109,51%			0	100,00%	
<b>TOTAL</b>	<b>22576</b>	<b>22040</b>	<b>102,43%</b>	<b>22036</b>	<b>22040</b>	<b>99,98%</b>	<b>21212</b>	<b>22040</b>	<b>96,24%</b>	<b>65824</b>	<b>66120</b>	<b>99,55%</b>	<b>3,0</b>	<b>616</b>	<b>1032</b>	<b>98,02%</b>	

DÉFICIT EQUIPE MÍNIMA	ESF - ESTRATÉGIA SAÚDE DA FAMÍLIA			
	Julho	Agosto	Setembro	TOTAL TRIMESTRE
UBS FLOR DE MAIO				0
AGENTE COMUNITÁRIO DE SAÚDE / ASSISTENCIAL / 40H	1			1
MÉDICO GENERALISTA / ASSISTENCIAL / 40H		1	1	2
<b>TOTAL DO MÊS</b>	<b>1</b>	<b>1</b>	<b>1</b>	<b>3</b>
<b>TOTAL</b>	<b>3º Trimestre</b>			<b>3</b>

COMENTÁRIOS E JUSTIFICATIVAS:

Não há indicação de desconto de produção e houve desconto de equipe mínima.

*(Handwritten signatures and initials)*



**CIDADE DE  
SÃO PAULO**  
SAÚDE

**Secretaria Municipal da Saúde de São Paulo**  
Coordenadoria de Parcerias e Contratação de Serviços de Saúde - CPCSS  
Coordenadoria Regional Norte

R021 - 2016 - Rede Assistencial da Supervisão Técnica de Saúde Santana/Tucuruvi/Jaçanã/Tremembé - IABAS

Ano: **2019** 3º Trimestre

R021 - 2016 - Rede Assistencial da Supervisão Técnica de Saúde Santana/Tucuruvi/Jaçanã/Tremembé - IABAS	Produção Trimestral WEBSAASS											Trava 100%	
	Julho			Agosto			Setembro			TOTAL TRIMESTRE			Total %
	REAL	PREV	%	REAL	PREV	%	REAL	PREV	%	Total REAL	Total PREV		
PAI - PROGRAMA DE ACOMPANHANTE DE IDOSO	240	240	100,00%	239	240	99,58%	240	240	100,00%	719	720	99,86%	99,86%
Nº DE IDOSO EM ACOMPANHAMENTO	240	240	100,00%	239	240	99,58%	240	240	100,00%	719	720	99,86%	99,86%
<b>TOTAL</b>	<b>240</b>	<b>240</b>	<b>100,00%</b>	<b>239</b>	<b>240</b>	<b>99,58%</b>	<b>240</b>	<b>240</b>	<b>100,00%</b>	<b>719</b>	<b>720</b>	<b>99,86%</b>	<b>99,86%</b>

DÉFICIT EQUIPE MÍNIMA	PAI - PROGRAMA DE ACOMPANHANTE DE IDOSO		
	Julho	Agosto	Setembro
PROFISSIONAL			
NÃO HÁ DESCONTO DE EQUIPE MÍNIMA NO PERÍODO			
<b>TOTAL</b>	<b>3º Trimestre</b>		
	<b>0</b>		

**COMENTÁRIOS E JUSTIFICATIVAS:**

Não há indicação de desconto de produção, não houve deficit de equipe mínima.

*(Handwritten signatures and initials)*

R021 - 2016 - Rede Assistencial da Supervisão Técnica de Saúde Santana/Jaçanã/Tremembé - IABAS	Produção Trimestral WEBSAASS											Base de Cálculo Déficit de Equipe (Equipe Mínima) - TOTAL				Cálculo desconto Eq. Mínima - Meta Prevista		Trava - 100%			
	Julho			Agosto			Setembro			TOTAL TRIMESTRE			Déficit Profissional SDE	Média de Produção Mensal/profissional	Total de Produção	Total REAL	Total PREV	Total %	Total %		
	REAL	PREV	%	REAL	PREV	%	REAL	PREV	%	Total REAL	Total PREV	Total %								Total %	
UBS MISTA																					
Nº VISITA DOMICILIAR AGENTE COMUNITÁRIO DE SAÚDE ESF	12416	14400	86,22%	12632	14400	70,18%	12600	14400	70,00%	43200	37648	87,15%	3	200	600	37648	42600	88,38%	88,38%	88,38%	88,38%
Nº ATENDIMENTO INDIVIDUAL ODONTO C.BÁSICA	826	624	132,37%	830	624	133,01%	523	624	59,43%	1872	2179	116,40%			0	2179	1872	116,40%	116,40%	116,40%	116,40%
Nº ATENDIMENTO INDIVIDUAL ODONTO ESF	741	600	123,50%	396	600	66,00%	700	600	85,78%	1837	1800	102,06%			0	1837	1800	102,06%	102,06%	102,06%	102,06%
Nº CONSULTA CLÍNICA GERAL	1993	2367	84,20%	1459	2367	61,64%	1948	2367	82,30%	5400	7101	76,05%	5	263	1315	5400	5786	93,33%	93,33%	93,33%	93,33%
Nº CONSULTA ENFERMEIRO ESF	1954	1872	104,38%	2073	1872	88,59%	2014	1872	86,07%	6041	6041	100,00%			0	6041	5616	107,57%	107,57%	107,57%	107,57%
Nº CONSULTA GO	912	1578	57,79%	968	1578	61,47%	830	1578	52,58%	2710	4734	57,25%	5	263	1315	2710	3419	79,26%	79,26%	79,26%	79,26%
Nº CONSULTA MÉDICA ESF	4550	4992	91,15%	4639	4992	92,91%	3282	4992	65,74%	12471	14976	83,27%	2	416	832	12471	14144	88,17%	88,17%	88,17%	88,17%
Nº CONSULTA PEDIATRA	761	1578	48,23%	865	1578	54,82%	892	1578	56,53%	2518	4734	53,19%	4	263	1052	2518	3682	68,39%	68,39%	68,39%	68,39%
Nº CONSULTA PSQUIATRA	38	125	30,40%	11	125	8,80%	5	125	4,00%	38	375	10,13%			0	38	125	30,40%	30,40%	30,40%	30,40%
Nº PROCEDIMENTO INDIVIDUAL DA EQUIPE ODONTO ESF	2077	2100	98,90%	1073	2100	51,10%	1947	2100	68,17%	5097	6300	80,90%			0	5097	6300	80,90%	80,90%	80,90%	80,90%
Nº PROCEDIMENTO INDIVIDUAL DA EQUIPE ODONTO C.BÁSICA	2092	1944	107,61%	1940	1944	99,79%	1520	1944	56,72%	5552	5832	95,20%			0	5552	5832	95,20%	95,20%	95,20%	95,20%
<b>TOTAL</b>	<b>28360</b>	<b>32180</b>	<b>88,13%</b>	<b>26886</b>	<b>32180</b>	<b>83,55%</b>	<b>26261</b>	<b>32180</b>	<b>81,61%</b>	<b>81491</b>	<b>96540</b>	<b>84,41%</b>	<b>21,0</b>	<b>1530</b>	<b>5364</b>	<b>81491</b>	<b>91176</b>	<b>89,38%</b>	<b>89,38%</b>	<b>89,38%</b>	<b>89,38%</b>

Handwritten signatures and initials in blue ink, including a large signature on the left and several smaller ones on the right.

Ano:


2019

3º Trimestre










DÉFICIT EQUIPE MÍNIMA PROFISSIONAL	UBS MISTA			TOTAL TRIMESTRE
	Julho	Agosto	Setembro	
AGENTE COMUNITÁRIO DE SAÚDE / ASSISTENCIAL / 40H				
UBS VILA ALBERTINA - DR. OSVALDO MARÇAL			1	1
UBS VILA NOVA GALVÃO - SÔNIA REGINA CAMPANELLI	1		1	2
MÉDICO CLÍNICO / ASSISTENCIAL / 20H				
UBS JARDIM DAS PEDRAS	1	1	1	3
UBS VILA NOVA GALVÃO - SÔNIA REGINA CAMPANELLI	1	1	2	2
MÉDICO GERALISTA / ASSISTENCIAL / 40H				
UBS VILA NOVA GALVÃO - SÔNIA REGINA CAMPANELLI			1	1
UBS VILA ALBERTINA - DR. OSVALDO MARÇAL	1			1
MÉDICO GINECOLOGISTA E OBSTETRA / ASSISTENCIAL / 20H				
UBS VILA NOVA GALVÃO - SÔNIA REGINA CAMPANELLI	1	2	2	5
MÉDICO PEDIATRA / ASSISTENCIAL / 20H				
UBS JARDIM FONTALIS	1			1
UBS VILA ALBERTINA - DR. OSVALDO MARÇAL		1	1	2
MÉDICO PEDIATRA / ASSISTENCIAL / 40H				
UBS JARDIM FONTALIS		1		1
MÉDICO PSIQUIATRA / ASSISTENCIAL / 20H				
UBS VILA ALBERTINA - DR. OSVALDO MARÇAL		1	1	2
<b>TOTAL DO MÊS</b>	<b>6</b>	<b>7</b>	<b>8</b>	
<b>TOTAL</b>	<b>3º Trimestre</b>			<b>21</b>

**COMENTÁRIOS E JUSTIFICATIVAS:**

Nas consultas de psiquiatria ocorreu afastamento do médico no período. Não há indicação de desconto de produção e houve desconto de equipe mínima.



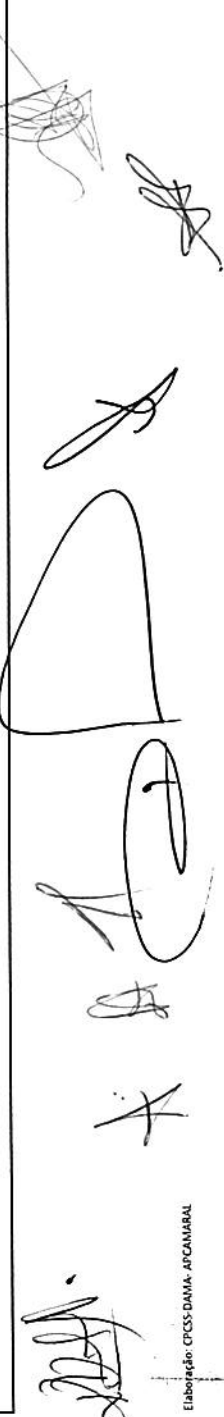
R021 - 2016 - Rede Assistencial da Supervisão Técnica de Saúde Santana/Tucuruvi/Jaçanã/Tremembé - IABAS	Produção Trimestral WEBSAASS												Base de Cálculo Déficit de Equipe (Equipe Mínima) - TOTAL				Cálculo desconto Eq. Mínima - Meta Prevista				Trava 100%	
	Julho			Agosto			Setembro			TOTAL TRIMESTRE			Déficit Profissional QES	Média de Produção Mensal/per profissional	Total de Produção	Total REAL	Total PREV	Total %	Total %	Total %		
	REAL	PREV	%	REAL	PREV	%	REAL	PREV	%	Total REAL	Total PREV	Total %										
UBS - UNIDADE BÁSICA DE SAÚDE																						
Nº ATENDIMENTO INDIVIDUAL ODONTO CLÍNICA BÁSICA	2264	1808	125,22%	2305	1808	127,49%	2024	1808	101,94%	6593	5424	121,55%	0	6593	5424	121,55%	5424	121,55%	5424	100,00%	100,00%	
Nº CONSULTA CLÍNICA GERAL	4505	5260	85,65%	5614	5260	106,73%	5210	5260	99,05%	15329	15780	97,14%	3	263	789	15329	14991	102,25%	14991	100,00%	100,00%	
Nº CONSULTA GO	2669	3419	78,06%	3055	3419	89,35%	2911	3419	86,83%	8635	10257	84,19%	2	263	526	8635	9731	88,74%	9731	88,74%	88,74%	
Nº CONSULTA PEDIATRIA	1121	2367	47,36%	1888	2367	79,76%	1861	2367	64,64%	4870	7101	68,58%	4	263	1052	4870	6049	80,51%	6049	80,51%	80,51%	
Nº CONSULTA PSQUIATRIA	1162	750	154,93%	1077	750	143,60%	1126	750	150,09%	3365	2250	149,56%	0	3365	2250	149,56%	2250	149,56%	2250	100,00%	100,00%	
Nº PROCEDIMENTO INDIVIDUAL ODONTO CLÍNICA BÁSICA	7280	5768	126,21%	6730	5768	116,68%	5641	5768	84,00%	19651	17304	113,56%	0	19651	17304	113,56%	17304	113,56%	17304	100,00%	100,00%	
<b>TOTAL</b>	<b>19001</b>	<b>19372</b>	<b>98,08%</b>	<b>20669</b>	<b>19372</b>	<b>106,70%</b>	<b>18773</b>	<b>19372</b>	<b>96,91%</b>	<b>58443</b>	<b>58116</b>	<b>100,56%</b>	<b>9,0</b>	<b>58443</b>	<b>55749</b>	<b>104,83%</b>	<b>55749</b>	<b>104,83%</b>	<b>55749</b>	<b>95,49%</b>	<b>95,49%</b>	

DÉFICIT EQUIPE MÍNIMA	UBS - UNIDADE BÁSICA DE SAÚDE				TOTAL TRIMESTRE
	Julho	Agosto	Setembro	SETEMBRO	
Regulos de Linha	JULHO	AGOSTO	SETEMBRO	SETEMBRO	0
ASSISTENTE SOCIAL / ASSISTENCIAL / 30H					0
UBS PARQUE EDU CHAVES		1			1
ENFERMEIRO / ASSISTENCIAL / 40H					0
AMA/UBS INTEGRADA WAMBERTO DIAS DA COSTA	1				1
MÉDICO CLÍNICO / ASSISTENCIAL / 20H					0
AMA/UBS INTEGRADA WAMBERTO DIAS DA COSTA	1				1
UBS JACANÃ - DR. SEBASTIÃO GABRIEL SAVAGO DE LAET	1				1
UBS PARQUE EDU CHAVES	1				1
MÉDICO GINECOLOGISTA E OBSTETRA / ASSISTENCIAL / 20H					0
AMA/UBS INTEGRADA JARDIM JOANMAR		1	1		2
MÉDICO PEDIATRA / ASSISTENCIAL / 20H					0
AMA/UBS INTEGRADA WAMBERTO DIAS DA COSTA	1				1
UBS JACANÃ - DR. SEBASTIÃO GABRIEL SAVAGO DE LAET			1		1
UBS PARQUE EDU CHAVES		1	1		2
PSICÓLOGO / ASSISTENCIAL / 30H					0
UBS PARQUE EDU CHAVES		1			1
TÉCNICO DE ENFERMAGEM / ASSISTENCIAL / 40H					0
EQUIPE CONSULTÓRIO NA RUA			1		1
AGENTE SOCIAL / ASSISTENCIAL / 40H					0
EQUIPE CONSULTÓRIO NA RUA	1				1
TOTAL DO MÊS	6	4	4		14
TOTAL	3º Trimestre				14

COMENTÁRIOS E JUSTIFICATIVAS:

Não há indicação de desconto de produção e houve desconto de equipe mínima.







**Secretaria Municipal da Saúde de São Paulo**  
**Coordenadoria de Parcerias e Contratação de Serviços de Saúde - CPCSS**  
**Coordenadoria Regional Norte**

**R021 - 2016 - Rede Assistencial da Supervisão Técnica de Saúde Santana/Tucuruvi/Jaçanã/Tremembé - IABAS**

Ano: **2019**

**3º Trimestre**

URSÍ	Produção Trimestral WEBSAASS												Base de Cálculo Déficit de Equipe (Equipe Mínima)- TOTAL				Cálculo desconto Eq. Mínima - Meta Prevista				Trava	
	Julho			Agosto			Setembro			TOTAL TRIMESTRE			Déficit Profissional EMSE	Média de Produção Mensal/por profissional	Total de Produção	Total REAL	Total PREV	Total %	Total %	Total %		
	REAL	PREV	%	REAL	PREV	%	REAL	PREV	%	Total REAL	Total PREV	Total %										
Nº CONSULTA ASSISTENTE SOCIAL	182	200	91,00%	179	200	89,50%	79	200	39,50%	440	600	73,33%	0	440	600	73,33%	73,33%			73,33%		
Nº CONSULTA ENFERMEIRO	238	240	99,17%	238	240	99,17%	184	240	76,67%	660	720	91,67%	0	660	720	91,67%	91,67%			91,67%		
Nº CONSULTA FISIOTERAPEUTA	87	104	83,65%	138	104	132,69%	113	104	108,65%	338	312	108,33%	0	338	312	108,33%	108,33%			108,33%		
Nº CONSULTA FONO	87	108	80,56%	98	108	90,74%	98	108	90,74%	283	324	87,35%	0	283	324	87,35%	87,35%			87,35%		
Nº CONSULTA GERIATRA	116	154	75,32%	130	154	84,42%	187	154	121,43%	433	462	93,72%	1	433	385	112,47%	100,00%			100,00%		
Nº CONSULTA NUTRICIONISTA	109	108	100,93%	105	108	97,22%	99	108	91,67%	313	324	96,60%	0	313	324	96,60%	96,60%			96,60%		
Nº CONSULTA PSICOLOGIA	221	216	102,31%	114	216	52,78%	199	216	92,13%	534	648	82,41%	0	534	648	82,41%	82,41%			82,41%		
Nº CONSULTA TERAPEUTA OCUPACIONAL	103	104	99,04%	98	104	94,23%	95	104	91,35%	296	312	94,87%	0	296	312	94,87%	94,87%			94,87%		
<b>TOTAL</b>	<b>1143</b>	<b>1234</b>	<b>92,63%</b>	<b>1100</b>	<b>1234</b>	<b>89,14%</b>	<b>1054</b>	<b>1234</b>	<b>85,41%</b>	<b>3297</b>	<b>3702</b>	<b>89,06%</b>	<b>1,0</b>	<b>3297</b>	<b>3625</b>	<b>90,95%</b>	<b>88,91%</b>			<b>88,91%</b>		

DÉFICIT EQUIPE MÍNIMA	URSÍ			
	Julho	Agosto	Setembro	TOTAL TRIMESTRE
	MÉDICO GERIATRA / ZOH	1	0	0
<b>TOTAL DO MÊS</b>	<b>1</b>	<b>0</b>	<b>0</b>	
<b>TOTAL</b>	<b>3º Trimestre</b>	<b>1</b>		


**COMENTÁRIOS E JUSTIFICATIVAS:**

Não há indicação de desconto de produção e houve desconto de equipe mínima.

DEFFICIT EQUIPE MINIMA	AMA 12 HORAS- PLANTÕES				TOTAL TRIMESTRE
	Profissional	Julho	Agosto	Setembro	
AMA/UBS INTEGRADA JARDIM JOANMAR					0
MÉDICO CLÍNICO / ASSISTENCIAL / 12H	3	5	3		11
MÉDICO PEDIATRA / ASSISTENCIAL / 12H	2	6	2		10
AMA/UBS INTEGRADA LAUZANE PALUISTA					0
MÉDICO PEDIATRA / ASSISTENCIAL / 12H			1		1
AMA/UBS INTEGRADA WAMBERTO DIAS DA COSTA					0
MÉDICO CLÍNICO / ASSISTENCIAL / 12H	2	2	1		3
MÉDICO PEDIATRA / ASSISTENCIAL / 12H	2	2	2		4
<b>TOTAL DO MÊS</b>	<b>9</b>	<b>11</b>	<b>9</b>		<b>29</b>
<b>TOTAL DE PLANTÕES</b>	<b>3º Trimestre</b>				<b>29</b>

**COMENTÁRIOS E JUSTIFICATIVAS:**

Houve desconto de plantões no período.



  
 Laboratório CPCSS-DAMA APICARANA

Ano: 2019 3º Trimestre

DÉFICIT EQUIPE MÍNIMA	NASF			TOTAL TRIMESTRE
	Julho	Agosto	Setembro	
NASF - NÚCLEO DE APOIO À SAÚDE DA FAMÍLIA				0
UBS FIORE DE MARI				0
ITIMPEUTA OCUPACIONAL / ASSISTENCIAL / ZOH	1			1
<b>TOTAL DO MÊS</b>	<b>1</b>	<b>0</b>	<b>0</b>	<b>1</b>
<b>TOTAL</b>	<b>3º Trimestre</b>			<b>1</b>

**COMENTÁRIOS E JUSTIFICATIVAS:**

As atividades do NASF foram acompanhadas pela STS. Houve déficit de equipe mínima no período.

Handwritten signatures and initials, including a large signature that appears to be 'A. A.' and several smaller ones.

R021 - 2016 - Rede Assistencial da Supervisão Técnica de Saúde Santana/Tucuruvi/Jaçanã/Tremembé - IABAS	Produção Trimestral WEBSAAS												Total %				
	Julho			Agosto			Setembro			TOTAL TRIMESTRE							
	REAL	PREV	%	REAL	PREV	%	REAL	PREV	%	Total REAL	Total PREV	Total %					
CAPS ADULTO II																	
Nº PACIENTE COM CADASTRO ATIVO CAPS (RASS)	646	220	293,64%	675	220	306,82%	688	220	312,73%	2009	660	304,39%					100,00%
CAPS III ADULTO																	
Nº PACIENTE COM CADASTRO ATIVO CAPS (RASS)	701	300	233,67%	718	300	239,33%	713	300	237,67%	2132	900	236,89%					100,00%
CAPS III ÁLCOOL E DROGAS																	
Nº PACIENTE COM CADASTRO ATIVO CAPS (RASS)	460	300	153,33%	470	300	156,67%	425	300	141,67%	1355	900	150,56%					100,00%
CAPS III INFANTO JUVENIL																	
Nº PACIENTE COM CADASTRO ATIVO CAPS (RASS)	309	240	128,75%	375	240	156,25%	392	240	163,33%	1076	720	149,44%					100,00%
<b>TOTAL</b>	<b>2116</b>	<b>1060</b>	<b>199,62%</b>	<b>2238</b>	<b>1060</b>	<b>211,13%</b>	<b>2218</b>	<b>1060</b>	<b>209,25%</b>	<b>6572</b>	<b>3180</b>	<b>206,67%</b>					<b>100,00%</b>

DÉFICIT EQUIPE MÍNIMA PROFISSIONAL	CAPS			TOTAL TRIMESTRE
	Julho	Agosto	Setembro	
CAPS ADULTO II DR. LEONIDIO GALVÃO DOS SANTOS (JAÇANÃ/TREMEMBÉ)			0	0
MÉDICO PSQUIATRA / ASSISTENCIAL / 20H			1	1
CAPS III ÁLCOOL E DROGAS			0	0
CAPS III ÁLCOOL E DROGAS III SANTANA			0	0
ASSISTENTE SOCIAL / ASSISTENCIAL / 30H			1	1
CAPS III INFANTO JUVENIL			0	0
CAPS INFANTO JUVENIL III SANTANA			0	0
FONODIÁLOGO / ASSISTENCIAL / 30H			1	1
MÉDICO PSQUIATRA / ASSISTENCIAL / 20H	1		1	1
<b>TOTAL DO MÊS</b>	<b>1</b>	<b>0</b>	<b>3</b>	
<b>TOTAL</b>	<b>3º Trimestre</b>			<b>4</b>

**COMENTÁRIOS E JUSTIFICATIVAS:**

Não há indicação de desconto de produção e houve desconto de equipe mínima.



**CIDADE DE  
SAO PAULO  
SAUDE**

Secretaria Municipal da Saúde de São Paulo  
Coordenadoria de Parcerias e Contratação de Serviços de Saúde - CPCSS  
Coordenadoria Regional Norte

R021 - 2016 - Rede Assistencial da Supervisão Técnica de Saúde Santana/Tucuruvi/Jaçanã/Tremembé - IABAS

Ano: 2019 3º Trimestre

R021 - 2016 - Rede Assistencial da Supervisão Técnica de Saúde Santana/Tucuruvi/Jaçanã/Tremembé - IABAS	Produção Trimestral WEBSAASS										Trava 100%	
	Julho			Agosto			Setembro			TOTAL TRIMESTRE		Total %
	REAL	PREV	%	REAL	PREV	%	REAL	PREV	%	Total REAL	Total PREV	Total %
APD - ACOMPANHANTE COMUNITÁRIO DE PESSOA COM DEFICIÊNCIA	152	140	108,57%	149	140	106,43%	141	140	100,71%	442	420	126,29%
Nº PACIENTE ACOMPANHADO PELA EQUIPE APD	152	140	108,57%	149	140	106,43%	141	140	100,71%	442	420	105,24%
<b>TOTAL</b>												<b>100,00%</b>

DÉFICIT EQUIPE MÍNIMA	APD - ACOMPANHANTE COMUNITÁRIO DE PESSOA COM DEFICIÊNCIA			
	Julho	Agosto	Setembro	TOTAL TRIMESTRE
PROFISSIONAL				0
UBS JAÇANÃ - DR SEBASTIÃO GABRIEL SAYAGO DE LAET	1			1
TERAPEUTA OCUPACIONAL / ASSISTENCIAL / 30H	1	0	0	1
<b>TOTAL DO MÊS</b>	<b>1</b>	<b>0</b>	<b>0</b>	<b>1</b>
<b>TOTAL</b>	<b>1</b>	<b>0</b>	<b>0</b>	<b>1</b>

**COMENTÁRIOS E JUSTIFICATIVAS:**

Não há indicação de desconto de produção e houve desconto de equipe mínima no período.


*(Handwritten signatures and initials)*

R021 - 2016 - Rede Assistencial da Supervisão Técnica de Saúde Santana/Tucuruvi/Jaçaná/Tremembé - IABAS	Produção Trimestral WEBSAASS												Cálculo desconto Eq. Mínima - Meta Prevista			Trava 100%	
	Julho			Agosto			Setembro			TOTAL TRIMESTRE			Total REAL	Total PREV	Total %		
	REAL	PREV	%	REAL	PREV	%	REAL	PREV	%	Total REAL	Total PREV	Total %					
CER - CENTRO ESPECIALIZADO EM REABILITAÇÃO																	
CER II- TUCURUVI																	
Nº PACIENTE EM TERAPIA - CER	660	490	134,69%	772	490	157,55%	674	490	137,55%	2106	490	429,80%	2106	1470	143,27%	100,00%	
Nº PACIENTE NOVO - CER	301	180	167,22%	239	180	132,78%	266	180	147,78%	806	180	447,78%	806	540	149,26%	100,00%	
NIR JAÇANÁ																	
CONSULTA MÉDICA	326	240	135,83%	347	240	144,58%	180	240	75,00%	853	720	118,47%	853	720	118,47%	100,00%	
Nº PACIENTE NOVO - CER	113	110	102,73%	134	110	121,82%	116	110	105,45%	363	330	110,00%	363	330	110,00%	100,00%	
SUBTOTAL CER II TUCURUVI	961	670	143,43%	1011	670	150,90%	940	670	140,30%	2912	2010	144,88%	2912	2010	144,88%	100,00%	
SUBTOTAL CER - NIR JAÇANÁ	439	350	125,43%	481	350	137,43%	296	350	84,57%	1216	1050	115,81%	1216	1050	115,81%	100,00%	
<b>TOTAL</b>	<b>7000</b>	<b>5100</b>	<b>171,57%</b>	<b>7460</b>	<b>5100</b>	<b>146,27%</b>	<b>6180</b>	<b>5100</b>	<b>151,47%</b>	<b>20640</b>	<b>15300</b>	<b>134,90%</b>	<b>20640</b>	<b>15300</b>	<b>134,90%</b>	<b>100,00%</b>	

DÉFICIT EQUIPE MÍNIMA	REDE PESSOA COM DEFICIÊNCIA			TOTAL TRIMESTRE
	Julho	Agosto	Setembro	
PROFISSIONAL				
CER II TUCURUVI				0
ENFERMEIRO / ASSISTENCIAL / 30H			1	1
NIR JAÇANÁ				
TERAPEUTA OCUPACIONAL / 40H	1	1		2
<b>TOTAL DO MÊS</b>	<b>1</b>	<b>1</b>	<b>1</b>	<b>3</b>
<b>TOTAL</b>	<b>3º Trimestre</b>			<b>3</b>

**COMENTÁRIOS E JUSTIFICATIVAS:**

Não há indicação de desconto de produção e houve desconto de equipe mínima no período.





**CIDADE DE  
SÃO PAULO  
SAÚDE**

**Secretaria Municipal da Saúde de São Paulo**  
Coordenadoria de Parcerias e Contratação de Serviços de Saúde - CPCSS  
Coordenadoria Regional Norte

**R021 - 2016 - Rede Assistencial da Supervisão Técnica de Saúde Santana/Tucuruvi/Jaçanã/Tremembé - IABAS**

Ano:

**2019**

**3º Trimestre**

R021 - 2016 - Rede Assistencial da Supervisão Técnica de Saúde Santana/Tucuruvi/Jaçanã/Tremembé - IABAS	Produção Trimestral WEBSAASS										Trava 100%	
	Julho			Agosto			Setembro			TOTAL TRIMESTRE		
	REAL	PREV	%	REAL	PREV	%	REAL	PREV	%	Total REAL		Total PREV
UAA - UNIDADE DE ACOLHIMENTO ADULTO -TIPO I	16,58	20	82,90%	18,6	20	93,00%	16,3	20	81,50%	51,48	60	85,80%
Nº TOTAL ACOLHIDO DIA	16,58	20	82,90%	18,6	20	93,00%	16,3	20	81,50%	51,48	60	85,80%
<b>TOTAL</b>							<b>16,3</b>	<b>20</b>	<b>81,50%</b>	<b>51,48</b>	<b>60</b>	<b>85,80%</b>

DÉFICIT EQUIPE MÍNIMA PROFISSIONAL	UAA - UNIDADE DE ACOLHIMENTO ADULTO -TIPO		
	Julho	Agosto	Setembro
NÃO HOUVE DÉFICIT DE EQUIPE MÍNIMA NO PERÍODO			
			TOTAL TRIMESTRE

**COMENTÁRIOS E JUSTIFICATIVAS:**

Não há indicação de desconto de produção e de equipe mínima no período.

*(Handwritten signatures and initials)*



**CIDADE DE  
SÃO PAULO  
SAÚDE**

**Secretaria Municipal da Saúde de São Paulo**

Coordenadoria de Parcerias e Contratação de Serviços de Saúde - CPCSS  
Coordenadoria Regional Norte

R021 - 2016 - Rede Assistencial da Supervisão Técnica de Saúde Santana/Tucuruvi/Jaçanã/Tremembé  
- IABAS

Ano: 2019

3º Trimestre

R021 - 2016 - Rede Assistencial da Supervisão Técnica de Saúde Santana/Tucuruvi/Jaçanã/Tremembé - IABAS	Produção Trimestral WEBSAASS												Trava 100%	
	Julho			Agosto			Setembro			TOTAL TRIMESTRE				Total %
	REAL	PREV	%	REAL	PREV	%	REAL	PREV	%	Total REAL	Total PREV	Total %		
SRT - SERVIÇO RESIDENCIAL TERAPÊUTICO														
SRT I														
Nº MORADORES	16	16	100,00%	16	16	100,00%	15	16	93,75%	47	48	97,92%	97,92%	
SRT II														
Nº MORADORES	30	30	100,00%	30	30	100,00%	30	30	100,00%	90	90	100,00%	100,00%	
<b>TOTAL</b>	<b>46</b>	<b>46</b>	<b>100,00%</b>	<b>46</b>	<b>46</b>	<b>100,00%</b>	<b>45</b>	<b>46</b>	<b>97,83%</b>	<b>137</b>	<b>138</b>	<b>99,28%</b>	<b>99,28%</b>	

DÉFICIT EQUIPE MÍNIMA	SRT - SERVIÇO RESIDENCIAL TERAPÊUTICO		
	Julho	Agosto	Setembro
PROFISSIONAL			
NÃO HOUVE DÉFICIT DE EQUIPE MÍNIMA NO PERÍODO			

**COMENTÁRIOS E JUSTIFICATIVAS:**

Não há indicação de desconto e de equipe mínima no período.



R021 - 2016 - Rede Assistencial da Supervisão Técnica de Saúde Santana/Tucuruvi/Jaçanã/Tremembé - IABAS	Produção Trimestral WEBSAASS			
	Julho	Agosto	Setembro	TOTAL TRIMESTRE
	REAL	REAL	REAL	Total REAL
PSM/PA - PRONTO SOCORRO/ATENDIMENTO MUNICIPAL				
Nº ATENDIMENTO URGÊNCIA MÉDICO	13770	14743	15219	43732
<b>TOTAL</b>	<b>13770</b>	<b>14743</b>	<b>15219</b>	<b>43732</b>

DÉFICIT EQUIPE MÍNIMA	PSM/PA - PRONTO SOCORRO/ATENDIMENTO MUNICIPAL			
	Julho	Agosto	Setembro	TOTAL TRIMESTRE
<b>PROFISSIONAL</b>				
PSM SANTANA - LAURO RIBAS BRAGA				
DENTISTA / ASSISTENCIAL / 12H	3	6	3	12
MÉDICO PEDIATRA / ASSISTENCIAL / 12H	1			1
<b>TOTAL DO MÊS</b>	<b>4</b>	<b>6</b>	<b>3</b>	
<b>TOTAL DE PLANTÕES</b>	<b>3º Trimestre</b>			<b>13</b>

**COMENTÁRIOS E JUSTIFICATIVAS:**

Houve desconto de plantões médicos no período.



Dimensões da Avaliação de Desempenho do Contrato

Modalidades de Atenção	Linhas de Serviço	% do Custeio Mensal	Recursos Humanos		Produção					Valor Desconto
			Déficit de Equipe Mínima MI (Profissional)	Déficit de Equipe Mínima MII (Plantão)	Realizada	Prevista	% Realizado	Produção Final		
								% Final após análise (Trava de 100% quando aplicável)	Resultado	
Atenção Básica	EMAD/EMAP	2,07%	4		677	540	125,37%	100,00%	Não há indicação de desconto	R\$ 0,00
	ESF/ESB/PAVS	9,32%	3		65.824	65.088	101,13%	98,02%	Não há indicação de desconto	R\$ 0,00
	PAI	1,73%	0		719	720	99,86%	99,86%	Não há indicação de desconto	R\$ 0,00
	UBS MISTA	15,67%	21		81.491	91.176	89,38%	88,53%	Não há indicação de desconto	R\$ 0,00
	UBS TRADICIONAL (Integral)	17,11%	14		58.443	55.749	104,83%	95,49%	Não há indicação de desconto	R\$ 0,00
	URSI	1,49%	1		3.297	3.625	90,95%	88,91%	Não há indicação de desconto	R\$ 0,00
	AMA 12h	0,00%		29						
	NASF	0,00%	1							
	SAUDE INDÍGENA									
	UO									
Atenção Ambulatorial Especializada Redes Temáticas	EMAAB									
	EMAB									
	RAPS/CAPS	16,31%	4		6.572	3.180	206,67%	100,00%	Não há indicação de desconto	R\$ 0,00
	SADT									
	CEO/ PROTESE									
	CER									
	APD	1,43%	1		442	420	105,24%	100,00%	Não há indicação de desconto	R\$ 0,00
	NIR									
	REDE CUIDADO PCD (CER/APD/NIR)	2,64%	3		4.128	3.060	134,90%	100,00%	Não há indicação de desconto	R\$ 0,00
	HORA CERTA CIRURGIAS									
	HORA CERTA									
	AMBULATORIO ESPECIALIDADES									
	AMA E									
	UAA/UAI	0,00%	0		51	60	85,80%	85,80%	Não há indicação de desconto	R\$ 0,00
	NISA									
	HOTEL SOCIAL									
	CENTRO OLIMPICO									
TCM										
SRT	1,67%	0		137	138	99,28%	99,28%	Não há indicação de desconto	R\$ 0,00	
CASA DE PARTO										
HIDRO										
DBA										
SIAT										
HOSPITAL CANTAREIRA										
HOSPITAL INTEGRADO										
URGÊNCIA E EMERGÊNCIA	PSM/UPA/AMA/ PA	0,00%	13		43.732					
Total		68,01%	65,0	29,0	265.513	223.756			Total de desconto do trimestre	R\$ 0,00

	Valor do Plano de Trabalho
Julho	R\$ 13.461.829,35
Agosto	R\$ 13.461.829,35
Setembro	R\$ 14.505.837,92
Total	R\$ 41.429.496,62

Mês de Referência do Desconto	Valor do desconto	Mês de Aplicação do Desconto
Julho	R\$ 227.691,17	Outubro
Agosto	R\$ 199.836,36	Novembro
Setembro	R\$ 209.437,72	Dezembro
Total	R\$ 636.965,25	

\*De acordo com as diretrizes da SMS os descontos relacionados à Equipe Mínima estão sendo aplicados nos valores dos Planos de Trabalho aprovados para o período.

**Equipe Mínima:**

O desconto de Equipe mínima foi calculado com base nos relatórios enviados pela CR5/STS.

**Produção:**

Não há indicação de desconto de produção no período avaliado.



Secretaria Municipal da Saúde de São Paulo  
 Coordenadoria de Parcerias e Contratação de Serviços de Saúde - CPCSS  
 Coordenadoria Regional Norte

R021 - 2016 - Rede Assistencial da Supervisão Técnica de Saúde Santana/Tucuruvi/Jaçanã/Tremembé - IABAS  
 Relatório Consolidado de Avaliação 3º Trimestre

Ano 2019

Dimensões da Avaliação de Desempenho do Contrato

Qualidade										
Objetivo	Indicador	Relatório	Parâmetro	STS	Resultado			Pontuação		
					Julho	Agosto	Setembro	Julho	Agosto	Setembro
Pontualidade na Entrega	Pontualidade na entrega de relatórios mensais de prestação de Contas Assistenciais e financeiras		Envio de documentos no prazo		a contento	a contento	a contento	20	40	40
Qualidade da Informação	Preenchimento de prontuários nos seguintes aspectos: legibilidade, assinaturas, CID, exame físico	Q2	≥ 90%		98,00%			40		
Educação Continuada	Execução do plano de educação permanente aprovados pela CRS	Q3	100%							
Controle Vacinal	Proporção de crianças com até 12 meses de idade inscritas nas unidades com calendário vacinal completo	Q4A/Q4B	≥ 90%			2,98%			60	
Eficácia do Atendimento da Rede Cegonha	Proporção de gestantes que realizaram procedimentos básicos no pré natal e puerpério	Q5	≥ 75%							
Eficácia do Atendimento da Rede Cegonha	Proporção de gestantes que realizaram 7 ou mais consultas de pré natal	Q6	≥ 75%		85,73%			40		
Satisfação do Usuário	Análise das reclamações recebidas e providências relacionadas	Q7	"a contento"				a contento			60
Atividade do Conselho Gestor	Funcionamento do Conselho Gestor	Q8	≥ 80%							
<b>Pontuação Final da Matriz de Indicadores</b>								<b>100</b>	<b>100</b>	<b>100</b>

Qualidade:

O Contratado cumpriu todos os indicadores de qualidade propostos pela SMS no período, perfazendo 100% nos 3 meses avaliados.

São Paulo, 24 de Janeiro de 2020

Ciente e Aprovado,

PARTICIPANTES CTA

OSS: Juliana Piccini Muniz Bonjovanni

OSS: Denise de Almeida

OSS: Katia Mercena

CRS: Débora R. Bujato Santana

STS: Roberto Cazu Ogata

STS: Adelma Santos Ferreira

STS:

STS: Cristina Prumes Santini

CPCSS: Ana Paula Coelho Amaral

CPCSS: Katia Regina dos Santos Melo Maia

CPCSS: Shirley Sampe

