

**REUNIÃO ORDINÁRIA DACOMISSÃO TÉCNICA DE ACOMPANHAMENTO- CTA -2º TRIMESTRE DE 2019 - CONTRATOS DE GESTÃO R021/2016 - REDE ASSISTENCIAL DA STSSANTANA / TUCURUVI / JAÇANÃ / TREMEMBÉ - COORDENADORIA REGIONAL NORTE-ORGANIZAÇÃO SOCIAL-IABAS -**

**LOCAL:** Sala de Reuniões - CPCSS/SMS.G

**DATA:** 14/10/2019

**PAUTA:** Avaliação dos Indicadores de Produção de Qualidade da Execução Contratual, composto pelo trimestre de ABRIL, MAIO e JUNHO de 2019,CTA do 2º trimestre de 2019.

### **INFORMES GERAIS**

Conforme as diretrizes da SMS.G, informamos que nos meses de março a junho de 2019, os descontos de equipe mínima foram aplicados no plano de trabalho/orçamentário do Contrato de Gestão.

**Termos aditivos publicados no período até o trimestre em avaliação:**

- **TA 013-2019** - assinado em 01/03/2019.

**Objeto de alteração:** Prorrogação do plano de trabalho de 01/03 até 30/06

#### **1- Introdução**

Trata-se da avaliação da qualidade e produtividade do gerenciamento e execução das ações de saúde das unidades de saúde da REDE ASSISTENCIAL DA SUPERVISÃO TÉCNICA DE SAÚDE SANTANA/TUCURUVI/JAÇANÃ/TREMEMBÉ, referente aos meses de **abril, maio e junho de 2019**.

A avaliação da produção e desvios foi extraída dos registros apresentados nos relatórios de produção do Sistema WebSAASS.



**ESF - ESTRATÉGIA SAÚDE DA FAMÍLIA**

**PRODUÇÃO ESF**

R021 - ESF	Produção Trimestral WEBSAASS										Base de Calculo Déficit de Equipe (Equipe Mínima)			Ajuste Meta Prevista (Desc. Déficit Eq. Mínima)			Trava 100%	
	ABRIL 2019		MAIO 2019			JUNHO 2019			TOTAL TRIMESTRE			Déficit Profissional OSS Trimestre	Média de Produção Mensal/por profissional	Total de Produção do Trimestre	Total REAL	Total PREV	Total %	Total %
	%	REAL	PREV	%	REAL	PREV	%	Total REAL	Total PREV	Total %								
ESF - ESTRATÉGIA SAÚDE DA FAMÍLIA																		
Nº VISITAS DOMICILIAR AGENTE COMUNITÁRIO DE SAÚDE ESF	95,67%	12428	12000	103,57%	11936	12000	99,47%	35844	36000	99,57%	1	200	200	35844	35800	100,12%	100,00%	
Nº ATENDIMENTOS INDIVIDUAIS ODONTO ESF	111,88%	1007	960	104,90%	956	960	99,58%	3037	2880	105,45%			0	3037	2880	105,45%	100,00%	
Nº CONSULTA MÉDICA ESF	68,44%	3931	4160	94,50%	3246	4160	78,03%	10024	12480	80,32%			0	10024	12480	80,32%	80,32%	
Nº CONSULTAS ENFERMEIRO ESF	113,53%	1747	1560	111,99%	1576	1560	101,03%	5094	4680	108,85%			0	5094	4680	108,85%	100,00%	
Nº PROCEDIMENTOS INDIVIDUAIS DA EQUIPE ODONTO ESF	111,85%	4196	3360	124,88%	3328	3360	99,05%	11282	10080	111,92%	0	0	0	11282	10080	111,92%	100,00%	
<b>TOTAL</b>	<b>94,96%</b>	<b>23309</b>	<b>22040</b>	<b>105,76%</b>	<b>21042</b>	<b>22040</b>	<b>95,47%</b>	<b>65281</b>	<b>66120</b>	<b>98,73%</b>	<b>1,0</b>	<b>200</b>	<b>200</b>	<b>65281</b>	<b>65920</b>	<b>99,03%</b>	<b>96,27%</b>	

Fonte: Relatórios Produção WEBSAASS e Relatórios STS e CRSN

**DÉFICIT DE EQUIPE MÍNIMA -ESF :**

ESF - ESTRATÉGIA SAÚDE DA FAMÍLIA	Total Déficit Plant (EMI)
AGENTE COMUNITÁRIO DE SAÚDE / ASSISTENCIAL / 40H	1
AUXILIAR DE SAÚDE BUCAL / ASSISTENCIAL / 40H	2
<b>Total Geral</b>	<b>3</b>

Fonte: Relatórios STS e CRSN

**COMENTÁRIOS/CONCLUSÕES:** Não há indicação de desconto de produção. O déficit de equipe mínima está apontado no quadro acima e foi considerado para recálculo de meta prevista.

UNIDADE BÁSICA DE SAÚDE:

R021 - UBS	Produção Trimestral WEBSAASS												Base de Calculo Déficit de Equipe (Equipe Mínima)			Ajuste Meta Prevista (Desc. Déficit Eq. Mínima)			Trava 100%	
	ABRIL 2019			MAIO 2019			JUNHO 2019			TOTAL TRIMESTRE			Déficit Profissional OSS Trimestre	Média de Produção Mensal/por profissional	Total de Produção do Trimestre	Total REAL	Total PREV	Total %	Total %	
	REAL	PREV	%	REAL	PREV	%	REAL	PREV	%	Total REAL	Total PREV	Total %								
UBS - UNIDADE BÁSICA DE SAÚDE																				
Nº ATENDIMENTO INDIVIDUAL ODONTO CLÍNICA BÁSICA	2169	1808	119,97%	2503	1808	138,44%	1890	1808	104,54%	6562	5424	120,98%			0	6562	5424	120,98%	100,00%	
Nº CONSULTA CLÍNICA GERAL	5107	5260	97,09%	4677	5260	88,92%	3918	5260	74,49%	13702	15780	86,83%	7	263	1841	13702	13939	98,30%	98,30%	
Nº CONSULTA GO	3083	3419	90,17%	2926	3419	85,58%	2537	3419	74,20%	8546	10257	83,32%			0	8546	10257	83,32%	83,32%	
Nº CONSULTA PEDIATRA	2631	2367	111,15%	2295	2367	96,96%	1691	2367	71,44%	6617	7101	93,18%			0	6617	7101	93,18%	93,18%	
Nº CONSULTA PSIQUIATRA	1188	750	158,40%	1194	750	159,20%	726	750	96,80%	3108	2250	138,13%	1	263	263	3108	1987	156,42%	100,00%	
Nº PROCEDIMENTO INDIVIDUAL ODONTO CLÍNICA BÁSICA	9140	5768	158,46%	8507	5768	147,49%	5860	5768	101,60%	23507	17304	135,85%	3	263	789	23507	16515	142,34%	100,00%	
<b>TOTAL</b>	<b>23318</b>	<b>19372</b>	<b>120,37%</b>	<b>22102</b>	<b>19372</b>	<b>114,09%</b>	<b>16622</b>	<b>19372</b>	<b>85,80%</b>	<b>62042</b>	<b>58116</b>	<b>106,76%</b>	<b>11,0</b>	<b>789</b>	<b>2893</b>	<b>62042</b>	<b>55223</b>	<b>112,35%</b>	<b>95,60%</b>	

DÉFICIT DE EQUIPE MÍNIMA

UBS - UNIDADE BÁSICA DE SAÚDE	Total Déficit (EMI)
MÉDICO CLÍNICO / ASSISTENCIAL / 20H	7
MÉDICO GINECOLOGISTA E OBSTETRA / ASSISTENCIAL / 20H	1
MÉDICO PEDIATRA / ASSISTENCIAL / 20H	3
<b>Total Geral</b>	<b>11</b>

COMENTÁRIOS/CONCLUSÕES: Não há indicação de desconto de produção. O déficit de equipe mínima está apontado no quadro acima e foi considerado para recálculo de meta prevista.






**UBS MISTA:**

R021 - UBS MISTA	Produção Trimestral WEBSAASS												Base de Calculo Déficit de Equipe (Equipe Mínima)			Ajuste Meta Prevista (Desc. Déficit Eq. Mínima)			Trava 100%
	ABRIL 2019			MAIO 2019			JUNHO 2019			TOTAL TRIMESTRE			Déficit Profissional QSS Trimestre	Média de Produção Mensal/por profissional	Total de Produção do Trimestre	Total REAL	Total PREV	Total %	Total %
	REAL	PREV	%	REAL	PREV	%	REAL	PREV	%	Total REAL	Total PREV	Total %							
UBS MISTA	32081	32192	99,66%	31308	32192	97,25%	26179	32192	81,32%	89568	96576	92,74%							
Nº VISITA DOMICILIAR AGENTE COMUNITÁRIO DE SAÚDE ESF	13621	14400	94,59%	14574	14400	101,21%	12334	14400	85,65%	40529	43200	93,82%			0	40529	43200	93,82%	93,82%
Nº ATENDIMENTO INDIVIDUAL ODONTO C.BÁSICA	744	624	119,23%	906	624	145,19%	735	624	117,79%	2385	1872	127,40%			0	2385	1872	127,40%	100,00%
Nº ATENDIMENTO INDIVIDUAL ODONTO ESF	697	600	116,17%	493	600	82,17%	589	600	98,17%	1779	1800	98,83%			0	1779	1800	98,83%	98,83%
Nº CONSULTA CLÍNICA GERAL	2113	2367	89,27%	2298	2367	97,08%	1420	2367	59,99%	5831	7101	82,12%			0	5831	7101	82,12%	82,12%
Nº CONSULTA ENFERMEIRO ESF	2062	1872	110,15%	1950	1872	104,17%	1678	1872	89,64%	5690	5616	101,32%	1	156	156	5690	5460	104,21%	100,00%
Nº CONSULTA GO	1576	1578	99,87%	1104	1578	69,96%	993	1578	62,93%	3673	4734	77,59%			0	3673	4734	77,59%	77,59%
Nº CONSULTA MÉDICA ESF	4846	4992	97,08%	4204	4992	84,21%	3925	4992	78,63%	12975	14976	86,64%	1	416	416	12975	14560	89,11%	89,11%
Nº CONSULTA PEDIATRA	1546	1578	97,97%	1444	1578	91,51%	910	1578	57,67%	3900	4734	82,38%	1	263	263	3900	4471	87,23%	87,23%
Nº CONSULTA PSIQUIATRA	92	125	73,60%	120	125	96,00%	67	125	53,60%	279	375	74,40%			0	279	375	74,40%	74,40%
Nº PROCEDIMENTO INDIVIDUAL DA EQUIPE ODONTO ESF	2365	2100	112,62%	1681	2100	80,05%	1704	2100	81,14%	5750	6300	91,27%			0	5750	6300	91,27%	91,27%
Nº PROCEDIMENTO INDIVIDUAL DA EQUIPE ODONTO C.BÁSICA	2419	1944	124,43%	2534	1944	130,35%	1824	1944	93,83%	6777	5832	116,20%	2		336	6777	5496	123,31%	100,00%
<b>TOTAL</b>	<b>32081</b>	<b>32180</b>	<b>99,69%</b>	<b>31308</b>	<b>32180</b>	<b>97,29%</b>	<b>26179</b>	<b>32180</b>	<b>81,35%</b>	<b>89568</b>	<b>96540</b>	<b>92,78%</b>	<b>5,0</b>	<b>835</b>	<b>1171</b>	<b>89568</b>	<b>95369</b>	<b>93,92%</b>	<b>91,80%</b>



DÉFICIT DE EQUIPE MÍNIMA

UBS MISTA	Total Déficit Plant (EMI)
AUXILIAR DE SAÚDE BUCAL / ASSISTENCIAL / 40H	2
ENFERMEIRO / ASSISTENCIAL / 40H	1
MÉDICO GENERALISTA / ASSISTENCIAL / 40H	1
MÉDICO PEDIATRA / ASSISTENCIAL / 20H	1
PSICÓLOGO / ASSISTENCIAL / 40H	1,5
<b>Total Geral</b>	<b>6,5</b>

**COMENTÁRIOS/CONCLUSÕES:** Não há indicação de desconto de produção. O déficit de equipe mínima está apontado no quadro acima e foi considerado para recálculo de meta prevista.



PAI- PROGRAMA DO ACOMPANHANTE DO IDOSO

PRODUÇÃO PAI

R021 - PAI	Produção Trimestral WEBSAASS											
	ABRIL 2019			MAIO 2019			JUNHO 2019			TOTAL TRIMESTRE		
	REAL	PREV	%	REAL	PREV	%	REAL	PREV	%	Total REAL	Total PREV	Total %
PAI - PROGRAMA DE ACOMPANHANTE DE IDOSO												
Nº DE IDOSO EM ACOMPANHAMENTO	234	240	97,50%	240	240	100,00%	239	240	99,58%	713	720	99,03%
<b>TOTAL</b>	<b>234</b>	<b>240</b>	<b>97,50%</b>	<b>240</b>	<b>240</b>	<b>100,00%</b>	<b>239</b>	<b>240</b>	<b>99,58%</b>	<b>713</b>	<b>720</b>	<b>99,03%</b>

Fonte: Relatórios Produção WEBSAASS e Relatórios STS'S e CRSN

DÉFICIT DE EQUIPE MÍNIMA PAI

De acordo com os Relatórios Assistenciais e Atestes da Supervisão Técnica de Saúde, **não houve déficit de equipe mínima no período.**


**COMENTÁRIOS/CONCLUSÕES:** Não há indicação de desconto de produção.

NASF - NÚCLEO DE APOIO À SAÚDE DA FAMÍLIA

DÉFICIT DE EQUIPE MÍNIMA NASF:

**Não Houve déficit de equipe mínima no período.**

**COMENTÁRIOS/CONCLUSÕES:** As atividades foram acompanhadas pela STS e transcorreram dentro das diretrizes estabelecidas pela SMS no apoio matricial à Rede Básica de Saúde.




URSI – UNIDADE DE REFERÊNCIA À SAÚDE DO IDOSO

R021 - URSI	Produção Trimestral WEBSAASS												Trava
	ABRIL 2019			MAIO 2019			JUNHO 2019			TOTAL TRIMESTRE			Total %
	REAL	PREV	%	REAL	PREV	%	REAL	PREV	%	Total REAL	Total PREV	Total %	
URSI - UNIDADE DE REFERÊNCIA À SAÚDE DO IDOSO													
Nº CONSULTA ASSISTENTE SOCIAL	154	200	77,00%	175	200	87,50%	104	200	52,00%	433	600	72,17%	72,17%
Nº CONSULTA ENFERMEIRO	230	240	95,83%	155	240	64,58%	210	240	87,50%	595	720	82,64%	82,64%
Nº CONSULTA FISIOTERAPEUTA	109	104	104,81%	110	104	105,77%	98	104	94,23%	317	312	101,60%	100,00%
Nº CONSULTA FONO	100	108	92,59%	102	108	94,44%	101	108	93,52%	303	324	93,52%	93,52%
Nº CONSULTA GERIATRA	159	154	103,25%	194	154	125,97%	143	154	92,86%	496	462	107,36%	100,00%
Nº CONSULTA NUTRICIONISTA	114	108	105,56%	6	108	5,56%	93	108	86,11%	213	324	65,74%	65,74%
Nº CONSULTA PSICOLOGIA	198	216	91,67%	214	216	99,07%	102	216	47,22%	514	648	79,32%	79,32%
Nº CONSULTA TERAPEUTA OCUPACIONAL	103	104	99,04%	113	104	108,65%	104	104	100,00%	320	312	102,56%	100,00%
<b>TOTAL</b>	<b>1167</b>	<b>1234</b>	<b>94,57%</b>	<b>1069</b>	<b>1234</b>	<b>86,63%</b>	<b>955</b>	<b>1234</b>	<b>77,39%</b>	<b>3191</b>	<b>3702</b>	<b>86,20%</b>	<b>84,93%</b>

**COMENTÁRIOS/CONCLUSÕES:**

O não alcance da meta se deve a férias de 30 dias dos profissionais: nutricionista, enfermeiro e psicóloga no período. Segue a reanálise das metas dos profissionais de férias no período considerando a regra do “Zeramento” para os profissionais que estavam de férias:



R021 - URSI	Produção Trimestral WEBSAASS												Ajuste Meta Prevista (Desc.)			Trava 100%			
	ABRIL 2019			MAIO 2019			JUNHO 2019			TOTAL TRIMESTRE			Total REAL	Total PREV	Total %	Total REAL	Total PREV	Total %	
	REAL	PREV	%	REAL	PREV	%	REAL	PREV	%	Total REAL	Total PREV	Total %							
URSI - UNIDADE DE REFERÊNCIA À SAÚDE DO IDOSO																			
Nº CONSULTA ASSISTENTE SOCIAL	154	200	77,00%	175	200	87,50%	104	200	52,00%	433	600	72,17%	433	600	72,17%	433	600	72,17%	
Nº CONSULTA ENFERMEIRO	230	240	95,83%				210	240	87,50%	440	480	91,67%	440	480	91,67%	440	480	91,67%	
Nº CONSULTA FISIOTERAPEUTA	109	104	104,81%	110	104	105,77%	98	104	94,23%	317	312	101,60%	317	312	101,60%	312	312	100,00%	
Nº CONSULTA FONO	100	108	92,59%	102	108	94,44%	101	108	93,52%	303	324	93,52%	303	324	93,52%	303	324	93,52%	
Nº CONSULTA GERIATRA	159	154	103,25%	194	154	125,97%	143	154	92,86%	496	462	107,36%	496	462	107,36%	462	462	100,00%	
Nº CONSULTA NUTRICIONISTA	114	108	105,56%				93	108	86,11%	207	216	95,83%	207	216	95,83%	207	216	95,83%	
Nº CONSULTA PSICOLOGIA	198	216	91,67%	214	216	99,07%				412	432	95,37%	412	432	95,37%	412	432	95,37%	
Nº CONSULTA TERAPEUTA OCUPACIONAL	103	104	99,04%	113	104	108,65%	104	104	100,00%	320	312	102,56%	320	312	102,56%	312	312	100,00%	
<b>TOTAL</b>	<b>1167</b>	<b>1234</b>	<b>94,57%</b>	<b>908</b>	<b>886</b>	<b>102,48%</b>	<b>853</b>	<b>1018</b>	<b>83,79%</b>	<b>2928</b>	<b>3138</b>	<b>93,31%</b>	<b>2928</b>	<b>3138</b>	<b>93,31%</b>	<b>2881</b>	<b>3138</b>	<b>91,81%</b>	

Após o serviço apresenta o percentual de 91,81%. Não houve desconto de equipe mínima no período.





CER+NIR

R021 CER III	Produção Trimestral WEBSAASS												Trava
	ABRIL 2019			MAIO 2019			JUNHO 2019			TOTAL TRIMESTRE			Total %
	REAL	PREV	%	REAL	PREV	%	REAL	PREV	%	Total REAL	Total PREV	Total %	
<b>CER III - CENTRO ESPECIALIZADO EM REABILITAÇÃO III</b>													
Nº PACIENTE EM TERAPIA - CER	773	490	157,76%	783	490	159,80%	731	490	149,18%	2287	1470	155,58%	100,00%
Nº PACIENTE NOVO - CER	226	180	125,56%	263	180	146,11%	301	180	167,22%	790	540	146,30%	100,00%
Nº PACIENTE NOVO - CER	404	235	171,91%	369	235	157,02%	396	235	168,51%	1169	705	165,82%	100,00%
<b>NIR - NÚCLEO INTEGRADO DE REABILITAÇÃO</b>													
Nº CONSULTA MÉDICA NIR	281	240	117,08%	255	240	106,25%	244	240	101,67%	780	720	108,33%	100,00%
Nº PACIENTE NOVO NIR	101	110	91,82%	147	110	133,64%	105	110	95,45%	353	330	106,97%	100,00%
<b>TOTAL</b>	<b>999</b>	<b>670</b>	<b>149,10%</b>	<b>1046</b>	<b>670</b>	<b>156,12%</b>	<b>1032</b>	<b>670</b>	<b>154,03%</b>	<b>3077</b>	<b>2010</b>	<b>153,08%</b>	<b>100,00%</b>

**DÉFICIT DE EQUIPE MÍNIMA**

Não Houve déficit de equipe mínima no período.

**COMENTÁRIOS/CONCLUSÕES:** Não há indicação de desconto de produção



**EMAD – EQUIPE MULTIPROFISSIONAL DE ATENÇÃO DOMICILIAR**


R021 EMAD EMAP	Produção Trimestral WEBSAASS												Trava
	ABRIL 2019			MAIO 2019			JUNHO 2019			TOTAL TRIMESTRE			Total %
	REAL	PREV	%	REAL	PREV	%	REAL	PREV	%	Total REAL	Total PREV	Total %	
<b>ATENÇÃO DOMICILIAR - EMAD/EMAP</b>													
Nº PACIENTES ATIVOS EM ATENDIMENTO DOMICILIAR EMAD	148	120	123,33%	154	120	128,33%	156	120	130,00%	458	360	127,22%	100,00%
Nº PACIENTES ATIVOS EM ATENDIMENTO DOMICILIAR -EMAP	82	60	136,67%	81	60	135,00%	82	60	136,67%	245	180	136,11%	100,00%
<b>TOTAL</b>	<b>230</b>	<b>180</b>	<b>127,78%</b>	<b>235</b>	<b>180</b>	<b>130,56%</b>	<b>238</b>	<b>180</b>	<b>132,22%</b>	<b>703</b>	<b>540</b>	<b>130,19%</b>	<b>100,00%</b>

Fonte: Relatórios Produção WEBSAASS e Relatórios STS e CRSN

**DÉFICIT DE EQUIPE MÍNIMA EMAD**

ATENÇÃO DOMICILIAR - EMAD/EMAP	Abril Déficit (EMI)	Maió Déficit (EMI)	Junho Déficit (EMI)	Total Déficit (EMI)
FISIOTERAPEUTA / ASSISTENCIAL / 30H			1	1
FONOAUDIÓLOGO / ASSISTENCIAL / 40H	1	1		2
TÉCNICO DE ENFERMAGEM / ASSISTENCIAL / 30H	1			1
<b>Total Geral</b>	<b>2</b>	<b>1</b>	<b>1</b>	<b>4</b>

**COMENTÁRIOS/CONCLUSÕES:** Não há indicação de desconto de produção. O déficit de equipe mínima está apontado no quadro acima.



**AMAS 12 HS - ASSISTÊNCIAS MÉDICAS AMBULATORIAIS 12 HS**

**DÉFICIT DE EQUIPE MÍNIMA AMAS 12 HS :**

AMA - ASSISTÊNCIA MÉDICA AMBULATORIAL	Abril Déficit de Plat (EM II)	Maio Déficit de Plat (EM II)	Junho Déficit de Plat (EM II)	Total Déficit de Plat (EM II)
MÉDICO CLÍNICO / ASSISTENCIAL / 12H	10			10
MÉDICO PEDIATRA / ASSISTENCIAL / 12H	6	5	6	17
<b>Total Geral</b>	<b>16</b>	<b>5</b>	<b>6</b>	<b>27</b>

Fonte: Relatórios STS e CRSN

**COMENTÁRIOS/CONCLUSÕES:** Houve desconto de equipe mínima EMII conforme apontamento das STS's.

**PSM- PRONTO SOCORRO MUNICIPAL**

PSM/PA - PRONTO SOCORRO/ATENDIMENTO MUNICIPAL	ABRIL	MAIO	JUNHO	TOTAL
Nº ATENDIMENTO URGÊNCIA MÉDICO	14815	16075	17599	48489


Fonte: Relatórios Produção WEBSAASS e Relatórios STS e CRSN

**DÉFICIT DE EQUIPE MÍNIMA PSM**

PSM/PA - PRONTO SOCORRO/ATENDIMENTO MUNICIPAL	Déficit de Plat (EM II)	Déficit de Plat (EM II)	Déficit de Plat (EM II)	Total Déficit de Plat (EM II)
CIRURGIÃO DENTISTA/DIURNO/ 12H		1	1	2
CIRURGIÃO DENTISTA/NOTURNO / 12H	2	2	5	9
MÉDICO CLÍNICO NOTURNO / ASSISTENCIAL / 12H		1		1
MÉDICO ORTOPEDISTA E TRAUMATOLOGISTA / ASSISTENCIAL / 12H	1			1
<b>Total Geral</b>	<b>3</b>	<b>4</b>	<b>6</b>	<b>13</b>

Fonte: Relatórios STS e CRS

**COMENTÁRIOS/CONCLUSÕES:** Houve desconto de déficit de equipe apontado e descontado no período.




**CAPS - CENTRO DE ATENÇÃO PSICOSSOCIAL**

**PRODUÇÃO CAPS**

R021 - CAPS	Produção Trimestral WEBSAASS												Trava
	ABRIL 2019			MAIO 2019			JUNHO 2019			TOTAL TRIMESTRE			Total %
	REAL	PREV	%	REAL	PREV	%	REAL	PREV	%	Total REAL	Total PREV	Total %	
<b>CAPS II ADULTO</b>													
Nº PACIENTE COM CADASTRO ATIVO CAPS (RASS)	598	220	271,82%	619	220	281,36%	649	220	295,00%	1866	660	282,73%	100,00%
<b>CAPS III ADULTO</b>													
Nº PACIENTE COM CADASTRO ATIVO CAPS (RASS)	651	300	217,00%	667	300	222,33%	671	300	223,67%	1989	900	221,00%	100,00%
<b>CAPS III ÁLCOOL E DROGAS</b>													
Nº PACIENTE COM CADASTRO ATIVO CAPS (RASS)	403	300	134,33%	414	300	138,00%	410	300	136,67%	1227	900	136,33%	100,00%
<b>CAPS III INFANTO JUVENIL</b>													
Nº PACIENTE COM CADASTRO ATIVO CAPS (RASS)	352	240	146,67%	365	240	152,08%	313	240	130,42%	1030	720	143,06%	100,00%
<b>UAA - UNIDADE DE ACOLHIMENTO ADULTO - TIPO I</b>													
Nº TOTAL ACOLHIDO DIA	16,9	20	84,50%	14,2	20	71,00%	14,8	20	74,00%	45,9	60	76,50%	76,50%
<b>TOTAL</b>	<b>1652</b>	<b>820</b>	<b>201,46%</b>	<b>1700</b>	<b>820</b>	<b>207,32%</b>	<b>1730</b>	<b>820</b>	<b>210,98%</b>	<b>6158</b>	<b>3240</b>	<b>190,06%</b>	<b>100,00%</b>

Fonte: Relatórios Produção WEBSAASS e Relatórios STS e CRS

UAA - UNIDADE DE ACOLHIMENTO ADULTO - TIPO I	Abril	Mai	Junho	2º trimestre
Nº TOTAL LEITO OPERACIONAL DIA	16,9	14,2	14,8	45,9




DÉFICIT DE EQUIPE MÍNIMA CAPS

CAPS II ADULTO	Abril Déficit (EMI)	Maió Déficit (EMI)	Junho Déficit (EMI)	Total Déficit (EMI)
MÉDICO PSIQUIATRA / ASSISTENCIAL / 20H			1	1
<b>Total Geral</b>			<b>1</b>	<b>1</b>
CAPS III ADULTO	Abril Déficit (EMI)	Maió Déficit (EMI)	Junho Déficit (EMI)	Total Déficit (EMI)
ENFERMEIRO / ASSISTENCIAL / 36H	1			1
<b>Total Geral</b>	<b>1</b>			<b>1</b>
CAPS III ÁLCOOL E DROGAS	Abril Déficit (EMI)	Maió Déficit (EMI)	Junho Déficit (EMI)	Total Déficit (EMI)
AGENTE SOCIAL - REDUTOR DE DANOS / ASSISTENCIAL / 30H	1	1		2
<b>Total Geral</b>	<b>1</b>	<b>1</b>		<b>2</b>
CAPS III INFANTO JUVENIL	Abril Déficit (EMI)	Maió Déficit (EMI)	Junho Déficit (EMI)	Total Déficit (EMI)
MÉDICO PSIQUIATRA / ASSISTENCIAL / 20H		1	2	3
<b>Total Geral</b>		<b>1</b>	<b>2</b>	<b>3</b>

Fonte: Relatórios STS e CRSN

**COMENTÁRIOS/CONCLUSÕES:** Houve déficit equipe apontado no período e desconto de equipe mínima, não houve déficit na UAA. Não há indicação de desconto na linha de produção que compreendeu a atividade esperada.




**SRT- SERVIÇO RESIDENCIAL TERAPÊUTICO**  
**PRODUÇÃO SRT**

R021 - SRT	Produção Trimestral WEBSAASS											
	ABRIL 2019			MAIO 2019			JUNHO 2019			TOTAL TRIMESTRE		
	REAL	PREV	%	REAL	PREV	%	REAL	PREV	%	Total REAL	Total PREV	Total %
<b>SRT I - SERVIÇO RESIDENCIAL TERAPÊUTICO I</b>												
Nº MORADORES	46	46	100,00%	46	46	100,00%	46	46	100,00%	138	138	100,00%
<b>TOTAL</b>	<b>46</b>	<b>46</b>	<b>100,00%</b>	<b>46</b>	<b>46</b>	<b>100,00%</b>	<b>46</b>	<b>46</b>	<b>100,00%</b>	<b>138</b>	<b>138</b>	<b>100,00%</b>

Fonte: Relatórios Produção WEBSAASS

**COMENTÁRIOS/CONCLUSÕES:** De acordo com os Relatórios Assistenciais e Atestes da Supervisão Técnica de Saúde, **não houve déficit de equipe mínima no período.**

**CONSULTÓRIO NA RUA:**


R021 CONSULTÓRIO DE RUA	Produção Trimestral WEBSAASS											
	ABRIL 2019			MAIO 2019			JUNHO 2019			TOTAL TRIMESTRE		
	REAL	PREV	%	REAL	PREV	%	REAL	PREV	%	Total REAL	Total PREV	Total %
<b>CONSULTÓRIO DE RUA</b>												
Nº PACIENTES CADASTRO ATIVO	402	80	502,50%	157	80	196,25%	510	80	637,50%	1069	240	445,42%
<b>TOTAL</b>	<b>402</b>	<b>80</b>	<b>502,50%</b>	<b>157</b>	<b>80</b>	<b>196,25%</b>	<b>510</b>	<b>80</b>	<b>637,50%</b>	<b>1069</b>	<b>240</b>	<b>445,42%</b>

Fonte: Relatórios Produção WEBSAASS e Relatórios STS e CRSN

**DÉFICIT DE EQUIPE MÍNIMA:**

CONSULTÓRIO DE RUA	abril Déficit (EMI)	Junho Déficit (EMI)	Total Déficit (EMI) 2
AGENTE DE SAUDE 40HS	1		1
AGENTE SOCIAL -40HS		1	1
<b>Total Geral</b>	<b>1</b>	<b>1</b>	<b>2</b>

**COMENTÁRIOS/CONCLUSÕES:** A forma de apuração será revista pela CRS/STS e OSS. Não há indicação de desconto de produção e não houve apontamento de equipe mínima.



**APD- ACOMPANHANTE COMUNITÁRIO DE PESSOA COM DEFICIÊNCIA**

APD:


R021	Produção Trimestral WEBSAASS											
	ABRIL 2019			MAIO 2019			JUNHO 2019			TOTAL TRIMESTRE		
	REAL	PREV	%	REAL	PREV	%	REAL	PREV	%	Total REAL	Total PREV	Total %
APD - ACOMPANHANTE COMUNITÁRIO DE PESSOA COM DEFICIÊNCIA												
Nº PACIENTE ACOMPANHADO PELA EQUIPE APD	149	140	106,43%	148	140	105,71%	145	140	103,57%	442	420	105,24%
<b>TOTAL</b>	<b>149</b>	<b>140</b>	<b>106,43%</b>	<b>148</b>	<b>140</b>	<b>105,71%</b>	<b>145</b>	<b>140</b>	<b>103,57%</b>	<b>442</b>	<b>420</b>	<b>105,24%</b>

Fonte: Relatórios Produção WEBSAASS

**DÉFICIT DE EQUIPE MÍNIMA**

APD - ACOMPANHANTE COMUNITÁRIO DE PESSOA COM DEFICIÊNCIA	Maio Déficit (EMI)	Junho Déficit (EMI)	Total (EMI)
PSICÓLOGO / ASSISTENCIAL / 40H		1	1
TERAPEUTA OCUPACIONAL / ASSISTENCIAL / 30H	1	1	2
<b>Total Geral</b>	<b>1</b>	<b>2</b>	<b>3</b>

**COMENTÁRIOS/CONCLUSÕES:** Não há indicação de desconto de produção. O déficit de equipe mínima está apontado no quadro acima.





Microrregião / CTA - Indicadores da Parte Variável / Extrato (1.2.07)

Contrato de Gestão: REDE ASSIST. STS SANTANA /TUCURUVI/JAÇANÃ/TREMembé

Ano: 2019

Contratada: INSTITUTO DE ATENÇÃO BÁSICA E AVANÇADA A SAÚDE - IABAS

Trimestre: 2

Objetivo	Indicador	Evidência	Abril		Maio		Junho	
			% Exec.	Pontos	% Exec.	Pontos	% Exec.	Pontos
SATISFAÇÃO DO USUÁRIO	ANÁLISE DAS RECLAMAÇÕES RECEBIDAS E PROVIDÊNCIAS RELACIONADAS	RELATÓRIO COMENTADO APRESENTADO.					100	60
EDUCAÇÃO CONTINUADA	EXECUÇÃO DO PLANO DE EDUCAÇÃO PERMANENTE APROVADO PELA CRS	RELATÓRIOS DE ATIVIDADES COM LISTA DE PRESENÇA E AVALIAÇÃO COM "A CONTEUDO" DA CRS OU AHM	100	60				
PONTUALIDADE NA ENTREGA	PONTUALIDADE NA ENTREGA DE RELATÓRIOS MENSIS DE PRESTAÇÃO DE CONTAS ASSISTENCIAIS E FINANCEIRAS	PROTOCOLO DE RECEBIMENTO PREENCHIDO.	100	40	100	20	100	40
EFICÁCIA DO ATENDIMENTO DA REDE CEGONHA	PROPORÇÃO DE GESTANTES QUE REALIZARAM PROCEDIMENTOS BÁSICOS NO PRÉ-NATAL E PUERPÉRIO	RELATÓRIO EMTIDO PELOS RESPONSÁVEIS PELA REDE CEGONHA.			100	40		
ATIVIDADE CONSELHO GESTOR	FUNCIONAMENTO DO CONSELHO GESTOR DAS UNIDADES	RELATÓRIO DE VERIFICAÇÃO E "A CONTEUDO" EMTIDO PELA CRS.			100	40		
<b>Soma</b>				100		100		100

PARTICIPANTES

- OS IABS: Gabriela Vaccarezza
  - Juliana Muniz

- CPCSS: Ana Paula Coelho Amaral
  - Shirley Sampe

- CRS NORTE: Débora Rita Burjato Santana  
Edina Brasileiro Lima

- STS SANTANA/ JAÇANA/ TUCURUVI /TREMEMBE: Adelson S. Ferreira  
Roberto C Ogata  
Valéria Rondineli

*Gabriela Vaccarezza*

*[Handwritten signature]*

*[Handwritten signature]*  
*Edina Brasileiro Lima*

*[Handwritten signature]*  
*Valéria Rondineli*