

REUNIÃO ORDINÁRIA DA COMISSÃO TÉCNICA DE ACOMPANHAMENTO - CTA - 1º TRIMESTRE DE 2019 -
CONTRATOS DE GESTÃO R021/2016 - REDE ASSISTENCIAL DA STS SANTANA / JAÇANÃ -
COORDENADORIA REGIONAL NORTE - ORGANIZAÇÃO SOCIAL – IABAS -

LOCAL: Sala de Reuniões - CPCSS/SMS.G

DATA: 08/08/2019 às 16hs

PAUTA: Avaliação dos Indicadores de Produção de Qualidade da Execução Contratual, composto pelo trimestre de janeiro a março de 2019, CTA do 1º trimestre de 2019.

PARTICIPANTES

- OS IABAS:
- CPCSS:
- CRS NORTE:
- STS SANTANA:
- STS TUCURUVI:
- STS JAÇANÃ;

INFORMES GERAIS

Conforme as diretrizes da SMS.G, informamos que nos meses de março a junho de 2019, os descontos de equipe mínima foram aplicados no plano de trabalho/orçamentário do Contrato de Gestão.

A Comissão Técnica de Acompanhamento – CTA realizou a avaliação do presente trimestre com base nos termos da Cláusula 10, Subcláusula 10.2, em especial aos itens 10.2.4 combinado com o item 10.2.5 do Contrato de Gestão. Com base no exposto foi elaborado o Ofício nº 082/2019-SMS.G/CPCSS que detalha o procedimento a ser adotado para que sejam cumpridas as disposições contratuais. Esclarecemos que este é o entendimento que será objeto de alteração do Manual de Acompanhamento, Supervisão e Avaliação de Contratos de Gestão que se encontra em revisão e atualização.

Termos Aditivos do Período de Avaliação

Termo Aditivo 012/2018 – SMS.CPCSS, que trata da prorrogação da vigência do plano de trabalho e plano orçamentário para o período de 01/01/2019 à 31/03/2019 e apresentação da matriz de indicadores de qualidade do período.

Termo Aditivo 013/2019 – SMS.CPCSS, que trata da aprovação do novo plano de trabalho e plano orçamentário para o período de 01/03/2019 à 30/06/2019, sobre alteração da cláusula contratual que versa à respeito das condições da transferência de recursos, apresentação da matriz de indicadores de março a junho de 2019.

Passou-se a apresentação dos resultados sintetizados de produção por linha assistencial, no trimestre, assim como a demonstração dos apontamentos da manutenção das equipes mínimas de todo o período:

ESF - ESTRATÉGIA SAÚDE DA FAMÍLIA


PRODUÇÃO ESF

R021	Produção Trimestral WEBSAASS												Ajuste Meta Prevista (Desconto Equipe Mínima)		Ajuste Trimestre - Trava 100%			
	JAN 2019				FEV 2019				MAR 2019				TOTAL TRIMESTRE		Total REAL	Total PREV	Total %	
	REAL	PREV	%	%	REAL	PREV	%	%	REAL	PREV	%	%	Total REAL	Total PREV				Total %
	REAL	PREV	%	%	REAL	PREV	%	%	REAL	PREV	%	%	Total REAL	Total PREV	Total %			
ESF - ESTRATÉGIA SAÚDE DA FAMÍLIA																		
Nº VISITAS DOMICILIAR AGENTE COMUNITÁRIO DE SAÚDE ES	10997	12000	91,64%	11482	12000	95,68%	11700	12000	97,50%	34179	36000	94,94%	34179	36000	94,94%	34179	36000	94,94%
Nº ATENDIMENTOS INDIVIDUAIS ODONTO ESF	926	960	96,46%	1078	960	112,29%	1152	960	120,00%	3156	2880	109,58%	3156	2880	109,58%	2880	2880	100,00%
Nº CONSULTA MÉDICA ESF	3301	4160	79,35%	3345	4160	80,41%	3221	4160	77,43%	9867	12480	79,06%	9867	12064	81,79%	9867	12064	81,79%
Nº CONSULTAS ENFERMEIRO ESF	1519	1560	97,37%	1753	1560	112,37%	1689	1560	108,27%	4961	4680	106,00%	4961	4680	106,00%	4680	4680	100,00%
Nº PROCEDIMENTOS INDIVIDUAIS DA EQUIPE ODONTO ESF	3204	3360	95,36%	3661	3360	108,96%	3741	3360	111,34%	10606	10080	105,22%	10606	9072	116,91%	9072	9072	100,00%
TOTAL	19947	22040	90,50%	21319	22040	96,73%	21503	22040	97,56%	62769	66120	94,95%	62769	64696	97,02%	66678	64696	99,79%

Fonte: Relatórios Produção WEBSAASS e Relatórios STS e CRSN

DÉFICIT DE EQUIPE MÍNIMA - ESF :

Fonte: Relatórios STS e CRSN



Soma de
Déficit
de
Profissio
nal (EMI)

DÉFICT EQUIPE MÍNIMA ESF

AUXILIAR DE SAÚDE BUCAL / ASSISTENCIAL / 40H 2
MÉDICO GENERALISTA / ASSISTENCIAL / 40H 1
Total Geral 3

UNIDADE BÁSICA DE SAÚDE:

R021	Produção Trimestral WEBSAAS												Ajuste Meta Prevista (Desconto Equipe Mínima)			Ajuste Trimestre - Trava 100%					
	JAN 2019				FEV 2019				MAR 2019				TOTAL TRIMESTRE		Total Profissional Trimestre	Média/ Mês de Produção (Prof., Proced. ou Plantação)	Total Trimestral Meta Prevista (Desc/ Eq. Min)	Total REAL	Total PREV	Total %	
	REAL	PREV	%		REAL	PREV	%		REAL	PREV	%		Total REAL	Total PREV							Total %
UBS - UNIDADE BÁSICA DE SAÚDE																					
Nº ATENDIMENTO INDIVIDUAL ODONTO CLINICA BÁSICA	2245	1808	124,17%	2236	1808	123,67%	1936	1808	107,08%	6417	5424	118,31%	5424	6417	145,31%	4416	4416	100,00%	4416	4416	100,00%
Nº CONSULTA CLINICA GERAL	4712	5260	89,58%	4773	5260	90,74%	3924	5260	74,60%	13409	15780	84,97%	15780	13409	14991	14991	89,45%	14991	14991	89,45%	
Nº CONSULTA GO	3110	3682	84,46%	2702	3682	73,38%	2461	3419	71,96%	8273	10783	76,72%	10783	8273	10257	80,66%	8273	10257	80,66%		
Nº CONSULTA PEDIATRA	2146	2630	81,60%	2564	2630	97,49%	2066	2367	87,28%	6776	7627	88,84%	7627	6776	7364	92,02%	6776	7364	92,02%		
Nº CONSULTA PSICQUIATRA	1180	750	157,33%	1042	750	138,93%	898	750	119,73%	3120	2250	138,67%	2250	3120	2250	138,67%	2250	2250	100,00%		
Nº PROCEDIMENTO INDIVIDUAL ODONTO CLINICA BÁSICA	7158	5768	124,10%	6844	5768	118,65%	6252	5768	108,39%	17304	17304	117,05%	17304	20254	17304	117,05%	17304	17304	100,00%		
TOTAL	20551	19898	103,28%	20161	19898	101,32%	17537	19372	90,53%	58249	59168	98,45%	59168	58249	56582	102,95%	52428	56582	92,66%		

DÉFICT DE EQUIPE MÍNIMA

AUXILIAR DE CONSULTÓRIO DENTÁRIO / ASSISTENCIAL / 40H 1
AUXILIAR DE SAÚDE BUCAL / ASSISTENCIAL / 40H 1
AUXILIAR OPERACIONAL / ASSISTENCIAL / 40H 1
ENFERMEIRO / ASSISTENCIAL / 40H 1
MÉDICO CLÍNICO / ASSISTENCIAL / 20H 2
MÉDICO GINECOLOGISTA E OBSTETRA / ASSISTENCIAL / 2 2
MÉDICO PEDIATRA / ASSISTENCIAL / 20H 1
Total Geral 9

Comentários CRSN e STS:

(Handwritten signatures and initials)

O enfermeiro apontado está de licença médica. Não há indicação de desconto de produção. Compreendeu 92,66% na linha da ESF. Faltou desconto de equipe mínima de 01 assistente social da UBS Mariquinha e de 01 clínico geral 20H UBS Parque Edu Chaves.

UBS MISTA:

UBS MISTA	Produção Trimestral WEBSAAS										Base de Cálculo Equipe Mínima			Ajuste Meta Prevista (Desconto Equipe Mínima)			Ajuste Trimestre - Trava 100%		
	JAN 2019			FEV 2019			MAR 2019			TOTAL TRIMESTRE	Total Profissional (M) Trimestre	Média/ Mês de Produção (Prof., Proced. ou Plantão)	Total Trimestral Meta Prevista (Desc/ Eq. Min)	Total REAL	Total PREV	Total %	Total REAL	Total PREV	Total %
	REAL	PREV	%	REAL	PREV	%	REAL	PREV	%										
UBS MISTA	30185	32981	91,52%	29827	32981	90,44%	27682	32192	85,99%	87694	98154	89,34%	89,34%	39730	42200	94,15%	39730	42200	94,15%
Nº VISITA DOMICILIAR AGENTE COMUNITÁRIO DE SAÚDE ESF	13235	14400	91,91%	13455	14400	93,44%	13040	14400	90,56%	39730	43200	91,97%	91,97%	2413	1872	128,90%	1872	1872	100,00%
Nº ATENDIMENTO INDIVIDUAL ODONTO C.BÁSICA	811	624	129,97%	819	624	131,25%	783	624	125,48%	2413	1872	128,90%	128,90%	1876	1800	104,22%	1800	1800	100,00%
Nº ATENDIMENTO INDIVIDUAL ODONTO ESF	715	600	119,17%	692	600	115,33%	469	600	78,17%	1876	1800	104,22%	104,22%	5640	7864	76,59%	5640	7864	76,59%
Nº CONSULTA CLÍNICA GERAL	2063	2630	78,48%	1677	2630	63,76%	1900	2367	80,27%	5640	7627	73,95%	73,95%	6016	5616	107,12%	6016	5616	100,00%
Nº CONSULTA ENFERMEIRO ESF	2152	1872	114,96%	2007	1872	107,21%	1857	1872	99,20%	6016	5616	107,12%	107,12%	4062	4734	85,80%	4062	4734	85,80%
Nº CONSULTA GO	1409	2104	66,97%	1515	2104	72,01%	1138	1578	72,12%	4062	5786	70,20%	70,20%	416	832	123,17%	416	832	123,17%
Nº CONSULTA MÉDICA ESF	4364	4992	87,42%	3890	4992	77,92%	4063	4992	81,39%	12317	14976	82,24%	82,24%	3291	4208	78,21%	3291	4208	78,21%
Nº CONSULTA MÉDICA ESF	1080	1578	68,44%	1191	1578	75,48%	1020	1578	64,64%	3291	4734	69,52%	69,52%	105	250	42,00%	105	250	42,00%
Nº CONSULTA PEDIATRA	0	125	0,00%	71	125	56,80%	34	125	27,20%	105	375	28,00%	28,00%	6300	7935	79,35%	6300	7935	79,35%
Nº PROCEDIMENTO INDIVIDUAL DA EQUIPE ODONTO ESF	1787	2100	85,10%	1868	2100	88,95%	1344	2100	64,00%	4999	6300	79,35%	79,35%	7245	4824	150,19%	7245	4824	150,19%
Nº PROCEDIMENTO INDIVIDUAL DA EQUIPE ODONTO C.BÁSICA	2569	1944	132,15%	2642	1944	135,91%	2034	1944	104,63%	7245	5832	124,23%	124,23%	2034	4806	93,98%	2034	4806	93,98%
TOTAL	30185	32969	91,56%	29827	32969	90,47%	27682	32180	86,02%	87694	98118	89,34%	89,34%	87694	93312	93,98%	87694	93312	93,98%

Soma de
Déficit
de

déficit de equipe mínima

Profissão	Real / Meta
AGENTE COMUNITÁRIO DE SAÚDE / ASSISTENCIAL / 40H	5
AUXILIAR DE SAÚDE BUCAL / ASSISTENCIAL / 40H	2
MÉDICO CLÍNICO / ASSISTENCIAL / 20H	3
MÉDICO GENERALISTA / ASSISTENCIAL / 40H	2
MÉDICO GINECOLOGISTA E OBSTETRA / ASSISTENCIAL / 20H	4
MÉDICO PEDIATRA / ASSISTENCIAL / 20H	1
Total Geral	17

COMENTÁRIOS/CONCLUSÕES: Não há indicação de desconto. A produção compreendeu 90,29%. Foram apontados déficits de equipe mínima conforme alterações das supervisões.

CRS/STS: Houve alteração no déficit de equipe mínima para desconto: 01 médico clínico geral 40H, 02 pediatras 20H e 1,5 assistente social no trimestre.

OS:



PAI - PROGRAMA DO ACOMPANHANTE DO IDOSO

PRODUÇÃO PAI

R021	Produção Trimestral WEBSAASS											
	JAN 2019			FEV 2019			MAR 2019			TOTAL TRIMESTRE		
	REAL	PREV	%	REAL	PREV	%	REAL	PREV	%	Total REAL	Total PREV	Total %
PAI - PROGRAMA DE ACOMPANHANTE DE IDOSO												
Nº DE IDOSO EM ACOMPANHAMENTO	236	240	98,33%	230	240	95,83%	230	240	95,83%	696	720	96,67%
TOTAL	236	240	98,33%	230	240	95,83%	230	240	95,83%	696	720	96,67%

Fonte: Relatórios Produção WEBSAASS e Relatórios STS'S e CRSN

DÉFICIT DE EQUIPE MÍNIMA PAI

De acordo com os Relatórios Assistenciais e Atestes da Supervisão Técnica de Saúde, **não houve déficit de equipe mínima no período**. São 02 unidades, Pai Wamberto e Toledo Piza. Cada unidade acompanha 120 idosos.

COMENTÁRIOS/CONCLUSÕES:

CRS/STS:

OS:

NASF - NÚCLEO DE APOIO À SAÚDE DA FAMÍLIA


DÉFICIT DE EQUIPE MÍNIMA NASF:

NASF	
Rótulos de Linha	Soma de Déficit de Profissional (EM I)
ASSISTENTE SOCIAL JR / ASSISTENCIAL / 30H	2
Total Geral	2

Fonte: Relatórios STS'S e CRSN

COMENTÁRIOS/CONCLUSÕES: Houve déficit equipe mínima conforme apontado no período.

URSI – UNIDADE DE REFERÊNCIA À SAÚDE DO IDOSO



R021	Produção Trimestral WEBSAASS												Base de Calculo Equipe Mínima			Ajuste Meta Prevista (Desconto Equipe Mínima)			Ajuste Trimestre - Trava 100%		
	JAN 2019			FEV 2019			MAR 2019			TOTAL TRIMESTRE			Total Profissional (MI) Trimestre	Média/ Mês de Produção (Prof., Proced. ou	Total Trimestral Meta Prevista (Desc/ Eq. Mín)	Total REAL	Total PREV	Total %	Total REAL	Total PREV	Total %
	REAL	PREV	%	REAL	PREV	%	REAL	PREV	%	Total REAL	Total PREV	Total %									
URSI - UNIDADE DE REFERÊNCIA À SAÚDE DO IDOSO																					
Nº CONSULTA ASSISTENTE SOCIAL	177	200	88,50%	176	200	88,00%	172	200	86,00%	525	600	87,50%			0	525	600	87,50%	525	600	87,50%
Nº CONSULTA ENFERMEIRO	216	240	90,00%	235	240	97,92%	232	240	96,67%	683	720	94,86%			0	683	720	94,86%	683	720	94,86%
Nº CONSULTA FISIOTERAPEUTA	122	104	117,31%	123	104	118,27%	80	104	76,92%	325	312	104,17%			0	325	312	104,17%	312	312	100,00%
Nº CONSULTA FONO	102	108	94,44%	101	108	93,52%	2	108	1,85%	205	324	63,27%			0	205	324	63,27%	205	324	63,27%
Nº CONSULTA GERIATRA	189	154	122,73%	146	154	94,81%	185	154	120,13%	520	462	112,55%			0	520	462	112,55%	462	462	100,00%
Nº CONSULTA NUTRICIONISTA	102	108	94,44%	108	108	100,00%	103	108	95,37%	313	324	96,60%			0	313	324	96,60%	313	324	96,60%
Nº CONSULTA PSICOLOGIA	213	216	98,61%	199	216	92,13%	192	216	88,89%	604	648	93,21%			0	604	648	93,21%	604	648	93,21%
Nº CONSULTA TERAPEUTA OCUPACIONAL	94	104	90,38%	42	104	40,38%	97	104	93,27%	233	312	74,68%	1	104	104	233	208	112,02%	208	208	100,00%
TOTAL	1215	1234	98,46%	1130	1234	91,57%	1063	1234	86,14%	3408	3702	92,06%	1,0	104	104	3408	3598	94,72%	3312	3598	92,05%

	Soma de Déficit de Profissional (EM I)
DÉFICIT DE EQUIPE MÍNIMA	
TERAPEUTA OCUPACIONAL / ASSISTENCIAL / 20H	1
Total Geral	1

COMENTÁRIOS/CONCLUSÕES: Houve déficit equipe apontado no período. 01 assistente social foi excluído do déficit de equipe mínima no período conforme correção da STS.

NIR – NÚCLEO INTEGRADO DE REABILITAÇÃO

R021	Produção Trimestral WEBSAASS												Base de Calculo Equipe Mínima			Ajuste Meta Prevista (Desconto Equipe Mínima)			Ajuste Trimestre - Trava 100%		
	JAN 2019			FEV 2019			MAR 2019			TOTAL TRIMESTRE			Total Profissional (MI) Trimestre	Média/ Mês de Produção (Prof., Proced. ou	Total Trimestral Meta Prevista (Desc/ Eq. Mín)	Total REAL	Total PREV	Total %	Total REAL	Total PREV	Total %
	REAL	PREV	%	REAL	PREV	%	REAL	PREV	%	Total REAL	Total PREV	Total %									
NIR - NÚCLEO INTEGRADO DE REABILITAÇÃO																					
Nº CONSULTA MÉDICA NIR	123	240	51,25%	66	240	27,50%	49	240	20,42%	238	720	33,06%	3	120	360	238	360	66,11%	238	360	66,11%
Nº PACIENTE NOVO NIR	97	110	88,18%	152	110	138,18%	102	110	92,73%	351	330	106,36%			0	351	330	106,36%	330	330	100,00%
TOTAL	220	350	62,86%	218	350	62,29%	151	350	43,14%	589	1050	56,10%	3,0	120	360	589	690	85,36%	568	690	82,32%

DÉFICIT DE EQUIPE MÍNIMA NIR

Soma de Déficit de Profissional (EM I)

MÉDICO NEUROLOGISTA / ASSISTENCIAL
/ 20H 3

Total Geral **3**

SERVIÇO NIR	CARGO	MÊS	Déficit de Profissional (EM I)
UBS JAÇANÃ - DR SEBASTIÃO GABRIEL SAYAGO DE LAET	MÉDICO NEUROLOGISTA / ASSISTENCIAL / 20H	01/jan	1
UBS JAÇANÃ - DR SEBASTIÃO GABRIEL SAYAGO DE LAET	MÉDICO NEUROLOGISTA / ASSISTENCIAL / 20H	02/fev	1
UBS JAÇANÃ - DR SEBASTIÃO GABRIEL SAYAGO DE LAET	MÉDICO NEUROLOGISTA / ASSISTENCIAL / 20H	03/mar	1

CER II - CENTRO ESPECIALIZADO EM REABILITAÇÃO II

PRODUÇÃO CER II

R021	Produção Trimestral WEBSAASS												Ajuste Meta Prevista (Desconto Equipe Mínima)			Ajuste Trimestre - Trava 100%		
	JAN 2019			FEV 2019			MAR 2019			TOTAL TRIMESTRE			Total REAL	Total PREV	Total %	Total REAL	Total PREV	Total %
	REAL	PREV	%	REAL	PREV	%	REAL	PREV	%	Total REAL	Total PREV	Total %						
CER II - CENTRO ESPECIALIZADO EM REABILITAÇÃO II																		
Nº PACIENTE EM TERAPIA - CER	757	490	154,49%	630	490	128,57%	602	490	122,86%	1989	1470	135,31%	1989	1470	135,31%	1470	1470	100,00%
Nº PACIENTE NOVO - CER	247	180	137,22%	286	180	158,89%	258	180	143,33%	791	540	146,48%	791	540	146,48%	540	540	100,00%
TOTAL	1004	670	149,85%	916	670	136,72%	860	670	128,36%	2780	2010	138,31%	2780	2010	138,31%	2010	2010	100,00%

Fonte: Relatórios Produção WEBSAASS e Relatórios STS e CRS

DÉFICIT DE EQUIPE MÍNIMA CER II

CER	Soma de Déficit de Profissional (EM I)
Rótulos de Linha	
ENFERMEIRO / ASSISTENCIAL / 30H	2
FISIOTERAPEUTA / ASSISTENCIAL / 30H	2
MÉDICO / ASSISTENCIAL / 20H	1
Total Geral	5

Fonte: Relatórios STS e CRS

CRS/STS:

Justificativa: Não há indicação de desconto de produção na linha de serviço NIR e CER, compreendeu 95,48%. Houve déficit equipe apontado no período.

EMAD – EQUIPE MULTIPROFISSIONAL DE ATENÇÃO DOMICILIAR

R021	Produção Trimestral WEBSAASS												Ajuste Meta Prevista (Desconto Equipe Mínima)			Ajuste Trimestre - Trava 100%		
	JAN 2019			FEV 2019			MAR 2019			TOTAL TRIMESTRE			Total REAL	Total PREV	Total %	Total REAL	Total PREV	Total %
	REAL	PREV	%	REAL	PREV	%	REAL	PREV	%	Total REAL	Total PREV	Total %						
ATENÇÃO DOMICILIAR - EMAD/EMAP																		
Nº PACIENTES ATIVOS EM ATENDIMENTO DOMICILIAR EMAD	122	120	101,67%	134	120	111,67%	141	120	117,50%	397	360	110,28%	397	360	110,28%	360	360	100,00%
Nº PACIENTES ATIVOS EM ATENDIMENTO DOMICILIAR - EMAD	68	60	113,33%	79	60	131,67%	86	60	143,33%	233	180	129,44%	233	180	129,44%	180	180	100,00%
TOTAL	190	180	105,56%	213	180	118,33%	227	180	126,11%	630	540	116,67%	630	540	116,67%	540	540	100,00%

DÉFICT DE EQUIPE MÍNIMA	Soma de Déficit de Profissional (EM I)
MÉDICO CLÍNICO / ASSISTENCIAL / 20H	3
TÉCNICO DE ENFERMAGEM / ASSISTENCIAL / 30H	4
Total Geral	7

Fonte: Relatórios Produção WEBSAASS e Relatórios STS e CRSN

COMENTÁRIOS/CONCLUSÕES: Houve desconto de equipe mínima no período. Não há indicação de desconto de produção, a linha compreendeu 100%.

AMAS 12 HS - ASSISTÊNCIAS MÉDICAS AMBULATORIAIS 12 HS

DÉFICT DE EQUIPE MÍNIMA AMAS 12HS :

AMA - ASSISTÊNCIA MÉDICA AMBULATORIAL	JAN	FEV	MAR	TOTAL
MÉDICO CLÍNICO / ASSISTENCIAL / 12H	4	1	6	11
MÉDICO PEDIATRA / ASSISTENCIAL / 12H	6	1	5	12
Total Geral	10	2	11	23

Fonte: Relatórios STS e CRSN

UNIDADE AMA	CARGO	MÊS	Déficit de Plantões (EM II)
AMA/UBS INTEGRADA JARDIM JOAMAR	MÉDICO CLÍNICO / ASSISTENCIAL / 12H	01/jan	2
AMA/UBS INTEGRADA JARDIM JOAMAR	MÉDICO PEDIATRA / ASSISTENCIAL / 12H	01/jan	4
AMA/UBS INTEGRADA LAUZANE PAULISTA	MÉDICO PEDIATRA / ASSISTENCIAL / 12H	01/jan	1
AMA/UBS INTEGRADA WAMBERTO DIAS DA COSTA	MÉDICO CLÍNICO / ASSISTENCIAL / 12H	01/jan	2
AMA/UBS INTEGRADA WAMBERTO DIAS DA COSTA	MÉDICO PEDIATRA / ASSISTENCIAL / 12H	01/jan	1
AMA/UBS INTEGRADA JARDIM JOAMAR	MÉDICO CLÍNICO / ASSISTENCIAL / 12H	02/fev	1
AMA/UBS INTEGRADA JARDIM JOAMAR	MÉDICO PEDIATRA / ASSISTENCIAL / 12H	02/fev	1
AMA/UBS INTEGRADA JARDIM JOAMAR	MÉDICO CLÍNICO / ASSISTENCIAL / 12H	03/mar	6
AMA/UBS INTEGRADA JARDIM JOAMAR	MÉDICO PEDIATRA / ASSISTENCIAL / 12H	03/mar	5

COMENTÁRIOS/CONCLUSÕES: Houve desconto de equipe mínima EMII conforme apontamento das STS's em questão.



PSM- PRONTO SOCORRO MUNICIPAL

ATENDIMENTO NO PERÍODO – PSM SANTANA

R021	Produção Trimestral WEBSAASS			
	JAN 2019	FEV 2019	MAR 2019	TOTAL TRIMESTRE
	REAL	REAL	REAL	Total REAL
PSM/PA - PRONTO SOCORRO/ATENDIMENTO MUNICIPAL				
Nº ATENDIMENTO URGÊNCIA MÉDICO	14351	12252	14622	41225
TOTAL	14351	12252	14622	41225

Fonte: Relatórios Produção WEBSAASS e Relatórios STS e CRSN

UNIDADE PSM/PA	CARGO	MÊS	Déficit de Profissional (EM II)	Déficit de Plantões (EM II)
PSM SANTANA - LAURO RIBAS BRAGA	DENTISTA / ASSISTENCIAL / 12H	01/jan		2
PSM SANTANA - LAURO RIBAS BRAGA	DENTISTA / ASSISTENCIAL / 12H	01/jan		3
PSM SANTANA - LAURO RIBAS BRAGA	DENTISTA / ASSISTENCIAL / 12H	02/fev		8
PSM SANTANA - LAURO RIBAS BRAGA	DENTISTA / ASSISTENCIAL / 12H	03/mar		4

DÉFICIT DE EQUIPE MÍNIMA PSM


EQUIPE MÍNIMA UP A	Soma de Déficit de Plantões (EM II)
DENTISTA / ASSISTENCIAL / 12H	17
MÉDICO CLÍNICO / ASSISTENCIAL / 12H	11
Total Geral	28

Fonte: Relatórios STS e CRS

COMENTÁRIOS/CONCLUSÕES: Houve desconto de déficit de equipe apontado e descontado no período.

CAPS - CENTRO DE ATENÇÃO PSICOSSOCIAL

PRODUÇÃO CAPS



R021	Produção Trimestral WEBSAASS												Ajuste Meta Prevista (Desconto Equipe Mínima)			Ajuste Trimestre - Trava 100%			
	JAN 2019			FEV 2019			MAR 2019			TOTAL TRIMESTRE			Total REAL	Total PREV	Total %	Total REAL	Total PREV	Total %	
	REAL	PREV	%	REAL	PREV	%	REAL	PREV	%	Total REAL	Total PREV	Total %							
CAPS II ADULTO																			
Nº PACIENTE COM CADASTRO ATIVO CAPS (RASS)	522	220	237,27%	525	220	238,64%	553	220	251,36%	1600	660	242,42%	1600	660	242,42%	660	660	100,00%	
CAPS III ADULTO													0	0	#DIV/0!	0	0	#DIV/0!	
Nº PACIENTE COM CADASTRO ATIVO CAPS (RASS)	638	300	212,67%	657	300	219,00%	668	300	222,67%	1963	900	218,11%	1963	900	218,11%	900	900	100,00%	
CAPS III ÁLCOOL E DROGAS													0	0	#DIV/0!	0	0	#DIV/0!	
Nº PACIENTE COM CADASTRO ATIVO CAPS (RASS)	352	300	117,33%	462	300	154,00%	413	300	137,67%	1227	900	136,33%	1227	900	136,33%	900	900	100,00%	
CAPS III INFANTO JUVENIL													0	0	#DIV/0!	0	0	#DIV/0!	
Nº PACIENTE COM CADASTRO ATIVO CAPS (RASS)	334	240	139,17%	301	240	125,42%	346	240	144,17%	981	720	136,25%	981	720	136,25%	720	720	100,00%	
TOTAL	1846	1060	174,15%	1945	1060	183,49%	1980	1060	186,79%	5771	3180	181,48%	5771	3180	181,48%	3180	3180	100,00%	

Fonte: Relatórios Produção WEBSAASS e Relatórios STS e CRS

DÉFICIT DE EQUIPE MÍNIMA CAPS

DÉFICIT DE EQUIPE MÍNIMA CAPS	Soma de Déficit de Profissio nal (EM I)
AGENTE SOCIAL - REDUTOR DE DANOS - NOTURNO / ASSISTENCIAL / 30H	2
FONOAUDIÓLOGO / ASSISTENCIAL / 30H	2
ENFERMEIRO / ASSISTENCIAL / 36H	3
MÉDICO PSQUIATRA / ASSISTENCIAL / 20H	1
Total Geral	8

Fonte: Relatórios STS e CRSN

UNIDADE	SERVIÇO	CARGO	MÊS	PROFESSORAL
CAPS INFANTO JUVENIL III SANTANA	CAPS III INFANTO JUVENIL	FONOAUDIÓLOGO / ASSISTENCIAL / 30H	01/jan	1
CAPS INFANTO JUVENIL III SANTANA	CAPS III INFANTO JUVENIL	FONOAUDIÓLOGO / ASSISTENCIAL / 30H	02/fev	1
CAPS ADULTO II DR. LEONIDIO GALVÃO DOS SANTOS (IAÇANÃ/ TREMEMBÉ)	CAPS II ADULTO	MÉDICO PSQUIATRA / ASSISTENCIAL / 20H	03/mar	1
CAPS ÁLCOOL E DROGAS III SANTANA	CAPS III ÁLCOOL E DROGAS	AGENTE SOCIAL - REDUTOR DE DANOS - NOTURNO / ASSISTENCIAL / 30H	03/mar	2

COMENTÁRIOS/CONCLUSÕES: Houve déficit equipe apontado no período e desconto de equipe mínima. Foi acrescentado déficit de enfermeiros para posterior desconto. Não há indicação de desconto na linha de produção que compreendeu 100% da atividade esperada.

SRT- SERVIÇO RESIDENCIAL TERAPÊUTICO
PRODUÇÃO SRT

RO21 UNIDADES: SRT MANDAQUI I MASC 08 PESSOAS - SRT MANDAQUI II FEMININO 08 PESSOAS - SRT MANDAQUI III 10 PESSOAS - SRT JACANÃ I 10 PESSOAS - SRT MANDAQUI IV 10 PESSOAS	Produção Trimestral WEBSAASS											
	JAN 2019			FEV 2019			MAR 2019			TOTAL TRIMESTRE		
	REAL	PREV	%	REAL	PREV	%	REAL	PREV	%	Total REAL	Total PREV	Total %
SRT I - SERVIÇO RESIDENCIAL TERAPÊUTICO I												
Nº TOTAL MORADOR	42	46	91,30%	43	46	93,48%	44	46	95,65%	129	138	93,48%
TOTAL	42	46	91,30%	43	46	93,48%	44	46	95,65%	129	138	93,48%

Fonte: Relatórios Produção WEBSAASS

Faz-se necessário correção do sistema de informação segundo o TA da vigência do período em 46 de capacidade de pessoas.

DÉFICIT DE EQUIPE MÍNIMA SRT:

De acordo com os Relatórios Assistenciais e Atestes da Supervisão Técnica de Saúde, não houve déficit de equipe mínima no período. Não há indicação de desconto de produção.

UAA: UNIDADE DE ACOLHIMENTO TIPO I E TIPO II -

R000	Produção Trimestral WEBSAASS												Ajuste Meta Prevista (Desconto Equipe Mínima)			Ajuste Trimestre - Trava 100%		
	JAN 2019			FEV 2019			MAR 2019			TOTAL TRIMESTRE			Total REAL	Total PREV	Total %	Total REAL	Total PREV	Total %
	REAL	PREV	%	REAL	PREV	%	REAL	PREV	%	Total REAL	Total PREV	Total %						
CAPS II ADULTO																		
Nº PACIENTE COM CADASTRO ATIVO CAPS (RASS)	522	220	237,27%	525	220	238,64%	553	220	251,36%	1600	660	242,42%	1600	660	242,42%	660	660	100,00%
CAPS III ADULTO																		
Nº PACIENTE COM CADASTRO ATIVO CAPS (RASS)	638	300	212,67%	657	300	219,00%	668	300	222,67%	1963	900	218,11%	1963	900	218,11%	900	900	100,00%
CAPS III ÁLCOOL E DROGAS																		
Nº PACIENTE COM CADASTRO ATIVO CAPS (RASS)	352	300	117,33%	462	300	154,00%	413	300	137,67%	1227	900	136,33%	1227	900	136,33%	900	900	100,00%
CAPS III INFANTO JUVENIL																		
Nº PACIENTE COM CADASTRO ATIVO CAPS (RASS)	334	240	139,17%	301	240	125,42%	346	240	144,17%	981	720	136,25%	981	720	136,25%	720	720	100,00%
UAA - UNIDADE DE ACOLHIMENTO ADULTO - TIPO I																		
Nº TOTAL ACOLHIDO DIA	15	20	75,00%	16	20	80,00%	17	20	85,00%	48	60	80,00%	48	60	80,00%	48	60	80,00%
TOTAL	1861	1080	172,31%	1961	1080	181,57%	1997	1080	184,91%	5819	3240	179,60%	5819	3240	179,60%	3240	3240	99,63%

COMENTÁRIOS/CONCLUSÕES: Em avaliação junto com o CAPS, que compreendeu 99,63%. Não há indicação de desconto de produção.



CONSULTÓRIO NA RUA:

R021	Produção Trimestral WEBSAASS												Ajuste Trimestre - Trava 100%		
	JAN 2019			FEV 2019			MAR 2019			TOTAL TRIMESTRE			Total REAL	Total PREV	Total %
	REAL	PREV	%	REAL	PREV	%	REAL	PREV	%	Total REAL	Total PREV	Total %			
CONSULTÓRIO DE RUA													0	0	#DIV/0!
Nº PACIENTES CADASTRO ATIVO	269	80	336,25%	320	80	400,00%	342	80	427,50%	931	240	387,92%	240	240	100,00%
TOTAL	269	80	336,25%	320	80	400,00%	342	80	427,50%	931	240	387,92%	240	240	100,00%

PRODUÇÃO CONSULTÓRIO NA RUA

Fonte: Relatórios Produção WEBSAASS e Relatórios STS e CRSN

COMENTÁRIOS/CONCLUSÕES: Não há indicação de desconto de produção e não houve apontamento de equipe mínima.

APD - ACOMPANHANTE COMUNITÁRIO DE PESSOA COM DEFICIÊNCIA

APD:

R021	Produção Trimestral WEBSAASS												Ajuste Meta Prevista (Desconto Equipe Mínima)			Ajuste Trimestre - Trava 100%		
	JAN 2019			FEV 2019			MAR 2019			TOTAL TRIMESTRE			Total REAL	Total PREV	Total %	Total REAL	Total PREV	Total %
	REAL	PREV	%	REAL	PREV	%	REAL	PREV	%	total REAL	Total PREV	Total %						
APD - ACOMPANHANTE COMUNITÁRIO DE PESSOA COM DEFICIÊNCIA																		
ACOMPANHADO PELA EQUIPE APD	156	140	111,43%	150	140	107,14%	145	140	103,57%	451	420	107,38%	451	420	107,38%	420	420	100,00%
TOTAL	156	140	111,43%	150	140	107,14%	145	140	103,57%	451	420	107,38%	451	420	107,38%	420	420	100,00%

Fonte: Relatórios Produção WEBSAASS

APD : COMENTÁRIOS/CONCLUSÕES: Não houve déficit equipe apontado no período e Não há indicação de desconto na linha de produção.

EXTRATO DE DESCONTO DE PRODUÇÃO E QUALIDADE DO CTA

ESF- ESTRATÉGIA SAÚDE DA FAMÍLIA	93,79%. Não há indicação para descontos.
UBS- UNIDADE BÁSICA DE SAÚDE	92,23%. Não há indicação para desconto.
UBS MISTA – UNI. BÁSICA DE SAÚDE MISTA	90,43%. Não há indicação para desconto
URSI – UNIDADE DE REFERÊNCIA À SAÚDE DO IDOSO	93,79%. Não há indicação para desconto.
PAI- PROGRAMA DE ACOMPANHANTE DE IDOSOS	96,67%. Não há indicação para descontos.
EMAD – EQUIPE MULT. DE ATENÇÃO DOMICILIAR	Não há indicação para descontos.
CER III– CENTRO DE ESPEC ODONTOLÓGICAS /NIR	100%. Não há indicação para descontos.
CAPS- CENTRO DE ATENÇÃO PSICOSSOCIAL	100%. Não há indicação para descontos.
SRT- SERVIÇO RESIDENCIAL TERAPÊUTICO	93,40% Não há indicação para descontos.
APD -ACOMP. COM. PESSOA COM DEFIC.	100%. Não há indicação para descontos.
PONTUAÇÃO DE QUALIDADE	100%

Relatórios R021 – Q8 Verificação do indicador do funcionamento do conselho gestor 98,14%; Q5 Verificação do indicador proporção de gestantes que realizaram procedimentos básicos no pré-natal :87,40%. Q2 – Relatório de avaliação de preenchimento de prontuários no período: 95,89%. Q6 – Verificação do indicador de proporção de gestantes com 7 ou mais consultas de pré-natal 84,36%. Pontualidade de entrega financeiro e assistencial 100%”.






Microrregião / CTA - Indicadores da Parte Variável / Execução (1.2.06)

Contrato de Gestão: REDE ASSIST. STS SANTANA / TUCURUVI/JAÇANÃ/TREMEMBÉ

Ano: 2019

Contratada: INSTITUTO DE ATENÇÃO BÁSICA E AVANÇADA A SAÚDE - IABAS

Trimestre: 1

Objetivo	Indicador	Evidência	Janeiro		Fevereiro		Março	
			% Exec.	Pontos	% Exec.	Pontos	% Exec.	Pontos
SATISFAÇÃO DO USUÁRIO	ANÁLISE DAS RECLAMAÇÕES RECEBIDAS E PROVIDÊNCIAS RELACIONADAS	RELATÓRIO COMENTADO APRESENTADO.			100	40		
QUALIDADE DA INFORMAÇÃO	PREENCHIMENTO DE PRONTUÁRIOS, NOS SEGUINTES ASPECTOS: LEGIBILIDADE, ASSINATURAS, CID E EXAME FÍSICO	RELATÓRIO DA AVALIAÇÃO EMITIDO RESPECTIVAMENTE PELA CRS E/OU AHM E ENCAMINHADO PARA O CPCSS.					100	40
PONTUALIDADE NA ENTREGA	PONTUALIDADE NA ENTREGA DE RELATÓRIOS MENSIS DE PRESTAÇÃO DE CONTAS ASSISTENCIAIS E FINANCEIRAS	PROTOCOLO DE RECEBIMENTO PREENCHIDO.	100	40	100	20	100	20
EFICÁCIA DO ATENDIMENTO DA REDE CEGONHA	PROPORÇÃO DE GESTANTES QUE REALIZARAM PROCEDIMENTOS BÁSICOS NO PRÉ-NATAL E PUERPÉRIO	RELATÓRIO EMITIDO PELOS RESPONSÁVEIS PELA REDE CEGONHA.			100	40		
EFICÁCIA DO ATENDIMENTO DA REDE CEGONHA	PROPORÇÃO DE GESTANTES QUE REALIZARAM 7 OU MAIS CONSULTAS DE PRÉ-NATAL	RELATÓRIO EMITIDO PELOS RESPONSÁVEIS PELA REDE CEGONHA.					100	40
ATIVIDADE CONSELHO GESTOR	FUNIONAMENTO DO CONSELHO GESTOR DAS UNIDADES	RELATÓRIO DE VERIFICAÇÃO E "A CONTEUDO" EMITIDO PELA CRS.	100	60				
Soma				100		100		100

SMS/ CPCSS

Ana Paula Coelho Amaral

Katia Regina dos Santos Melo Maia

SMS/CRS/STS

Debora Burjato

Roberto Cazu Ogata

Valeria Rondineli

Marcia Miranda Marino

Adelcio Santos Ferreira

OS/IABAS

Juliana Muniz

Denise de Almeida

Gabriela Furst Vaccarezza