


2021-9.037.219-0

	<b>Secretaria Municipal da Saúde de São Paulo</b> Coordenadoria de Parcerias e Contratação de Serviços de Saúde - CPCSS Coordenadoria Regional Sudeste		
	<b>R020 - 2016 - Rede Assistencial da Supervisão Técnica de Saúde Penha - SECONCI</b>		
Trimestre de Avaliação:	<b>1º Trimestre</b>	Ano	<b>2020</b>

**REUNIÃO ORDINÁRIA DA COMISSÃO TÉCNICA DE ACOMPANHAMENTO DO CONTRATO:**  
**R020 - 2016 - Rede Assistencial da Supervisão Técnica de Saúde Penha - SECONCI**

Coordenadoria: **Coordenadoria Regional Sudeste**

Supervisão: **STS Penha**

OSS: **SECONCI**

Local: **Sala de Reuniões - CPCSS / SMS.G**

Data: **17/12/2020 as 09:00 hs**

Pauta: **Avaliação dos Indicadores: Equipe mínima, Produção e Qualidade da Execução Contratual do 1º Trimestre de 2020.**

**INFORMES GERAIS:**

Considerando que em 30 de janeiro de 2020 a Organização Mundial da saúde - OMS declarou que o surto da doença causada pelo novo Coronavírus constitui uma emergência de saúde pública de importância internacional, o mais alto nível de alerta da OMS, e a legislação, conforme segue:

A avaliação do 1º trimestre de 2020 ocorreu fora do cronograma, conforme DECRETO Nº 59.283 DE 16 DE MARÇO DE 2020 - Declara situação de emergência no Município de São Paulo e define outras medidas para o enfrentamento da pandemia decorrente do coronavírus.

Portaria nº 188, Ministério da Saúde de 3 de Fevereiro de 2020 - Declara Emergência em Saúde Pública de importância Nacional (ESPIN) em decorrência da Infecção Humana pelo novo Coronavírus (2019-nCoV).

Portaria Secretaria Municipal da Saúde - SMS Nº 240 de 3 de Junho de 2020 - Especifica, de forma transitória e excepcional, os critérios de avaliação dos Contratos de Gestão durante a situação de emergência do Município de São Paulo para enfrentamento da pandemia decorrente da COVID-19.

Lei nº 13.992, de 22 de Abril de 2020 - Suspende por 120 (cento e vinte) dias, a contar de 1º de março do corrente ano, a obrigatoriedade da manutenção das metas quantitativas e qualitativas contratualizadas pelos prestadores de serviço de saúde no âmbito do Sistema Único de Saúde (SUS).

Portaria Municipal 154/2020 SMS.G de 20/03/2020 - Determina a suspensão parcial e temporária de consultas, exames, procedimentos e cirurgias de rotina, a partir de 23 de março de 2020, nos Ambulatórios Hospitalares e na Rede de Atenção Básica.


**TERMO ADITIVO PUBLICADO NO PERÍODO DE AVALIAÇÃO:**

**Termo Aditivo nº 23/2019-SMS-G** : Aprovação de novo Plano de Trabalho e Plano Orçamentário para o período de 01/01/2020 à 31/03/2020. Transferência da equipe EMAP - UBS Dr. Alfredo Ferreira Paulino - Vila Granada para EMAP -UBS Jardim Maringá.

**Termo Aditivo nº 24/2020-SMS.G:** Inclusão do valor de R\$ 105.715,40 ( Cento e cinco mil, setecentos e quinze reais e quarenta centavos) a título de custeio para implantação do Programa Saúde na Hora nas Unidades AMA/UBS INTEGRADA CHÁCARA CRUZEIRO DO SUL, UBS ANTONIO ESTEVÃO DE CARVALHO, UBS ANTONIO PIRES F. VILLALOBO, UBS JARDIM MARINGÁ, UBS JARDIM SÃO FRANCISCO, UBS JARDIM SÃO NICOLAU, UBS VILA ESPERANÇA - Dr. CASSIO BITTENCOURT FILHO E UBS VILA GUILHERMINA - Dr. AMÉRICO RASPA NETO. Inclusão do valor de R\$ 1.920,00 (Um mil, novecentos e vinte reais) a título de investimento para implantação do Programa Saúde na Hora nas unidades AMA/UBS INTEGRADA CHÁCARA CRUZEIRO DO SUL, UBS ANTONIO ESTEVÃO DE CARVALHO, UBS ANTONIO PIRES F. VILLALOBOS, UBS JARDIM SÃO FRANCISCO, UBS VILA ESPERANÇA - Dr. CASSIO BITTENCOURT FILHO E UBS VILA GUILHERMINA - Dr. AMÉRICO RASPA NETO.

**Termo Aditivo nº 25/2020-SMS.G:** Inclusão do valor de R\$ 629.614,08 ( Seiscentos e vinte e nove mil, seiscentos e quatorze reais e oito centavos) a título de custeio para realização de exames (Corujão 2020) na Unidade Hospital DIA DA REDE HORA CERTA PENHA - DR. MAURICE PATE - SADT.

Passou-se a apresentação dos resultados sintetizados de produção por linha assistencial, no trimestre, assim como a demonstração dos apontamentos da manutenção das equipes mínimas de todo o período:




R020 - 2016 - Rede Assistencial da Supervisão Técnica de Saúde Penha - SECONCI	Produção Trimestral WEBSAASS												Trava 100%
	Janeiro			Fevereiro			Março			TOTAL TRIMESTRE			
	REAL	PREV	%	REAL	PREV	%	REAL	PREV	%	Total REAL	Total PREV	Total %	
<b>ATENÇÃO DOMICILIAR - EMAD/EMAP</b>													
Nº PACIENTES ATIVOS EM ATENDIMENTO DOMICILIAR EMAD	253	240	105,42%	258	240	107,50%	262	240	109,17%	773	720	107,36%	100,00%
Nº PACIENTES ATIVOS EM ATENDIMENTO DOMICILIAR -EMAP	193	180	107,22%	197	180	109,44%	200	180	111,11%	590	540	109,26%	100,00%
<b>TOTAL</b>	<b>446</b>	<b>420</b>	<b>106,19%</b>	<b>455</b>	<b>420</b>	<b>108,33%</b>	<b>462</b>	<b>420</b>	<b>110,00%</b>	<b>1363</b>	<b>1260</b>	<b>108,17%</b>	<b>100,00%</b>

DÉFICIT EQUIPE MÍNIMA	ATENÇÃO DOMICILIAR - EMAD/EMAP			
PROFISSIONAL	Janeiro	Fevereiro	Março	TOTAL TRIMESTRE
MÉDICO CLÍNICO / ASSISTENCIAL / 40H - UBS VILA GRANADA		0,5	0,5	1
AUXILIAR DE ENFERMAGEM / ASSISTENCIAL / 30H - UBS JARDIM MARIN	1			1
<b>TOTAL DO MÊS</b>	<b>1</b>	<b>0,5</b>	<b>0,5</b>	
<b>TOTAL</b>	<b>1º Trimestre</b>			<b>2</b>

**COMENTÁRIOS E JUSTIFICATIVAS:**

A linha EMAD atingiu em sua atividade em 100% da produção. Houve apontamento de déficit de profissionais de equipe mínima. Não há indicação de desconto de produção.



Secretaria Municipal da Saúde de São Paulo  
 Coordenadoria de Parcerias e Contratação de Serviços de Saúde - CPCSS  
 Coordenadoria Regional Sudeste

R020 - 2016 - Rede Assistencial da Supervisão Técnica de Saúde Penha - SECONCI

1º Trimestre

Ano: 2020

R020 - 2016 - Rede Assistencial da Supervisão Técnica de Saúde Penha - SECONCI	Produção Trimestral WEBSAASS												Trava 100%	
	Janeiro			Fevereiro			Março			TOTAL TRIMESTRE				Total %
	REAL	PREV	%	REAL	PREV	%	REAL	PREV	%	Total REAL	Total PREV	Total %		
PAI - PROGRAMA DE ACOMPANHANTE DE IDOSO	194	240	80,83%	240	240	100,00%	238	240	99,17%	672	720	93,33%	93,33%	
Nº DE IDOSO EM ACOMPANHAMENTO	194	240	80,83%	240	240	100,00%	238	240	99,17%	672	720	93,33%	93,33%	
<b>TOTAL</b>	<b>194</b>	<b>240</b>	<b>80,83%</b>	<b>240</b>	<b>240</b>	<b>100,00%</b>	<b>238</b>	<b>240</b>	<b>99,17%</b>	<b>672</b>	<b>720</b>	<b>93,33%</b>	<b>93,33%</b>	

DÉFICIT EQUIPE MÍNIMA	PAI - PROGRAMA DE ACOMPANHANTE DE IDOSO			
	Janeiro	Fevereiro	Março	TOTAL TRIMESTRE
PROFISSIONAL				
ACOMPANHANTE COMUNITÁRIO / ASSISTENCIAL / 40H - UBS VILA GRANADA	1		1	2
MÉDICO CLÍNICO / ASSISTENCIAL / 20H - UBS VILA GRANADA	1			1
ACOMPANHANTE COMUNITÁRIO / ASSISTENCIAL / 40H - UBS VILA ESPERANÇA		1		1
- DR. CÁSSIO BITTENCOURT FILHO				
<b>TOTAL DO MÊS</b>	<b>2</b>	<b>1</b>	<b>1</b>	
<b>TOTAL</b>	<b>1º Trimestre</b>			<b>4</b>

COMENTÁRIOS E JUSTIFICATIVAS:

A linha PAI atingiu em sua atividade em 93,33% da produção. Houve apontamento de déficit de profissionais de equipe mínima. Não há indicação de desconto de produção.

*[Handwritten signatures and initials in blue ink]*




ESF - ESTRATÉGIA SAÚDE DA FAMÍLIA	Produção Trimestral WEBSAASS												Base de Cálculo Déficit de Equipe (Média de Produção Mensal/Doc)			Cálculo desconto Eq. Mínima - Meta Prevista			Trava 100%	
	Janeiro			Fevereiro			Março			TOTAL TRIMESTRE			Déficit Profissional OSS	Total de Produção	Total REAL	Total PREV	Total %	Total %		
	REAL	PREV	%	REAL	PREV	%	REAL	PREV	%	REAL	PREV	Total %								
Nº VISITAS DOMICILIAR AGENTE COMUNITÁRIO DE SAÚDE ESF	30039	33000	91,03%	27902	33000	84,55%	29725	33000	90,08%	87666	99000	88,55%	5	200	1000	87666	98000	89,46%	89,46%	
Nº ATENDIMENTOS INDIVIDUAIS ODONTO ESF	1802	2232	80,73%	1720	2232	77,06%	1356	2232	60,75%	4878	6696	72,85%	2	192	384	4878	6312	77,28%	77,28%	
Nº CONSULTA MÉDICA ESF	8451	11565	73,07%	7792	11565	67,38%	8201	11565	70,91%	24444	34695	70,45%	4,5	416	1872	24444	32823	74,47%	74,47%	
Nº CONSULTA MÉDICA PSQUIATRA	151	125	120,80%	110	125	88,00%	112	125	89,60%	373	375	99,47%			0	373	375	99,47%	99,47%	
Nº CONSULTAS ENFERMEIRO ESF	4854	4368	111,13%	3978	4368	91,07%	3457	4368	79,14%	12289	13104	93,78%			0	12289	13104	93,78%	93,78%	
Nº PROCEDIMENTOS INDIVIDUAIS DA EQUIPE ODONTO ESF	5831	7812	74,64%	6077	7812	77,79%	4306	7812	55,12%	16214	23436	69,18%	2	672	1344	16214	22092	73,39%	73,39%	
<b>TOTAL</b>	<b>51128</b>	<b>59102</b>	<b>86,51%</b>	<b>47579</b>	<b>59102</b>	<b>80,50%</b>	<b>47157</b>	<b>59102</b>	<b>79,79%</b>	<b>145864</b>	<b>177306</b>	<b>82,27%</b>	<b>13,5</b>	<b>1480</b>	<b>4600</b>	<b>145864</b>	<b>172706</b>	<b>84,46%</b>	<b>84,46%</b>	

R020 - 2016 - Rede Assistencial da Supervisão Técnica de Saúde Penha - SECONCI

DEFCIT EQUIPE MÍNIMA	ESF - ESTRATÉGIA SAÚDE DA FAMÍLIA			TOTAL TRIMESTRE
	Janeiro	Fevereiro	Março	
MÉDICO GENERALISTA / ASSISTENCIAL / 40H - AMA/UBS INTEGRADA CHÁCARA CRUZEIRO DO SUL	1			1
AGENTE COMUNITÁRIO DE SAÚDE / ASSISTENCIAL / 40H - UBS ANTONIO ESTEVÃO DE CARVALHO	1			1
AUXILIAR DE SAÚDE BUCAL / ASSISTENCIAL / 40H UBS ANTONIO PIRES F VILLALOBO	1			1
DENTISTA / ASSISTENCIAL / 40H UBS ANTONIO PIRES F VILLALOBO	1	1		2
MEDICO GENERALISTA / ASSISTENCIAL / 40H UBS JARDIM SÃO FRANCISCO	1	1,5		2,5
AGENTE COMUNITÁRIO DE SAÚDE / ASSISTENCIAL / 40H UBS JARDIM SÃO FRANCISCO	3	1		4
AGENTE COMUNITÁRIO DE SAÚDE / ASSISTENCIAL / 40H UBS JARDIM SÃO NICOLAU	1			1
AUXILIAR DE SAÚDE BUCAL / ASSISTENCIAL / 40H UBS JARDIM SÃO NICOLAU	1			1
MEDICO GENERALISTA / ASSISTENCIAL / 40H UBS JARDIM SÃO NICOLAU	1			1
<b>TOTAL DO MÊS</b>	<b>10</b>	<b>3,5</b>	<b>0</b>	<b>13,5</b>
<b>TOTAL</b>				<b>13,5</b>

COMENTÁRIOS E JUSTIFICATIVAS:

A linha ESF atingiu em sua atividade em 84,46% da produção. Houve apontamento de déficit de profissionais de equipe mínima. Considerando as justificativas legais conforme apontado em relatórios P1, a suspensão das consultas de rotina a partir do dia 23/03 de acordo com a Portaria nº154/2020 e os atendimentos de rotina de odonto suspensos a partir do dia 18/03 segundo orientações da área técnica e a partir do dia 23/03 de acordo com a Portaria nº154/2020, a linha ESF atingiu em sua atividade em 91,62% da produção. Não há indicação de desconto de produção.




R020 - 2016 - Rede Assistencial da Supervisão Técnica de Saúde Penha - SECONCI	Produção Trimestral WEBSAASS											Base de Cálculo Déficit de Equipe (Equipe Mínima)- TOTAL TRIMESTRE		Trava 100%			
	Janeiro			Fevereiro			Março			TOTAL TRIMESTRE		Déficit Profissional OSS	Média de Produção Mensal/por profissional	Total de Produção	Total %		
	REAL	PREV	%	REAL	PREV	%	REAL	PREV	%	Total REAL	Total PREV					Total %	
<b>UBS MISTA</b>																	
Nº VISITA DOMICILIAR AGENTE COMUNITÁRIO DE SAÚDE ESF	3842	5000	76,84%	3799	5000	75,98%	2908	5000	58,16%	10549	15000	70,33%	1	200	200	71,28%	
Nº ATENDIMENTO INDIVIDUAL ODONTO C.BÁSICA	230	288	79,86%	211	288	73,26%	190	288	65,97%	631	864	73,03%			0	73,03%	
Nº ATENDIMENTO INDIVIDUAL ODONTO ESF	485	408	118,87%	349	408	85,54%	197	408	48,28%	1031	1224	84,23%			0	84,23%	
Nº CONSULTA CLÍNICA GERAL	621	657	94,52%	568	657	86,45%	523	657	79,60%	1712	1971	86,86%			0	86,86%	
Nº CONSULTA ENFERMEIRO ESF	682	780	87,44%	800	780	102,56%	671	780	86,03%	2153	2340	92,01%			0	92,01%	
Nº CONSULTA GO	167	263	63,50%	157	263	59,70%	64	263	24,33%	388	789	49,18%	1,2	263	315,6	81,96%	
Nº CONSULTA MÉDICA ESF	2166	2080	104,13%	1733	2080	83,32%	1379	2080	66,30%	5278	6240	84,58%			0	84,58%	
Nº CONSULTA PEDIATRA	238	263	90,49%	59	263	22,43%	0	263	0,00%	297	789	37,64%	1	263	263	56,46%	
Nº CONSULTA PSIQUIATRA	125	125	100,00%	94	125	75,20%	52	125	41,60%	271	375	72,27%			0	72,27%	
Nº PROCEDIMENTO INDIVIDUAL DA EQUIPE ODONTO ESF	1582	1428	110,78%	1223	1428	85,64%	713	1428	49,93%	3518	4284	82,12%			0	82,12%	
Nº PROCEDIMENTO INDIVIDUAL DA EQUIPE ODONTO C.BÁSICA	753	1008	74,70%	688	1008	68,25%	640	1008	63,49%	2081	3024	68,82%			0	68,82%	
<b>TOTAL</b>	<b>10891</b>	<b>12300</b>	<b>88,54%</b>	<b>9681</b>	<b>12300</b>	<b>78,71%</b>	<b>7337</b>	<b>12300</b>	<b>59,65%</b>	<b>27909</b>	<b>36900</b>	<b>75,63%</b>	<b>3,2</b>	<b>726</b>	<b>779</b>	<b>77,26%</b>	

DÉFICIT EQUIPE MÍNIMA	UBS MISTA			
PROFISSIONAL	Janeiro	Fevereiro	Março	TOTAL TRIMESTRE
MÉDICO GINECOLOGISTA E OBSTETRA / ASSISTENCIAL / 20H - UBS VILA ESPERANÇA	0,30	0,3	0,6	1,2
AGENTE COMUNITÁRIO DE SAÚDE / ASSISTENCIAL / 40H - UBS VILA ESPERANÇA			1	1,0
MÉDICO PEDIATRA / ASSISTENCIAL / 20H - UBS VILA ESPERANÇA			1	1,0
<b>TOTAL DO MÊS</b>	<b>0,3</b>	<b>0,3</b>	<b>2,6</b>	
<b>TOTAL</b>	<b>1º Trimestre</b>			<b>3,2</b>

COMENTÁRIOS E JUSTIFICATIVAS:

A linha UBS MISTA atingiu em sua atividade em 77,26% da produção. Houve apontamento de déficit de profissionais de equipe mínima. Considerando as justificativas legais conforme apontado em relatórios P1, a suspensão das consultas de rotina a partir do dia 23/03 de acordo com a Portaria nº154/2020 e os atendimentos de rotina de odonto suspensos a partir do dia 18/03 segundo orientações da área técnica e a partir do dia 23/03 de acordo com a Portaria nº154/2020, a linha UBS MISTA atingiu em sua atividade em 92,99% da produção. Não há indicação de desconto de produção.





R020 - 2016 - Rede Assistencial da Supervisão Técnica de Saúde Penha - SECONCI	Produção Trimestral WEBSAASS												Base de Cálculo Déficit de Equipe (Equipe Mínima)- TOTAL TRIMESTRE			Cálculo desconto Eq. Mínima - Meta Prevista			Trava 100%	
	Janeiro			Fevereiro			Março			TOTAL TRIMESTRE			Déficit Profissional OSS	Média de Produção Mensal/por profissional	Total de Produção	Total REAL	Total PREV	Total %	Total %	
	REAL	PREV	%	REAL	PREV	%	REAL	PREV	%	Total REAL	Total PREV	Total %								
<b>UBS - UNIDADE BÁSICA DE SAÚDE</b>																				
Nº ATENDIMENTO INDIVIDUAL ODONTO CLÍNICA BÁSICA	2385	2208	108,02%	1974	2208	89,40%	1505	2208	68,16%	5864	6624	88,53%	1	96	96	5864	6528	89,83%	89,83%	
Nº CONSULTA CLÍNICA GERAL	9259	7889	117,37%	7161	7889	90,77%	6328	7889	80,21%	22748	23667	96,12%	2,7	263	710,1	22748	22956,9	99,09%	99,09%	
Nº CONSULTA GO	2521	3878	65,01%	2296	3878	59,21%	2438	3878	62,87%	7255	11634	62,36%	10,05	263	2643,15	7255	8990,85	80,69%	80,69%	
Nº CONSULTA PEDIATRA	2756	3865	71,31%	2258	3865	58,42%	2111	3865	54,62%	7125	11595	61,45%	8,5	263	2235,5	7125	9359,5	76,13%	76,13%	
Nº CONSULTA PSIQUIATRA	1150	875	131,43%	969	875	110,74%	831	875	94,97%	2950	2625	112,38%	1	125	125	2950	2500	118,00%	100,00%	
Nº PROCEDIMENTO INDIVIDUAL ODONTO CLÍNICA BÁSICA	7953	7728	102,91%	6229	7728	80,60%	4107	7728	53,14%	18289	23184	78,89%	1	336	336	18289	22848	80,05%	80,05%	
<b>TOTAL</b>	<b>26024</b>	<b>26443</b>	<b>98,42%</b>	<b>20887</b>	<b>26443</b>	<b>78,99%</b>	<b>17320</b>	<b>26443</b>	<b>65,50%</b>	<b>64231</b>	<b>79329</b>	<b>80,97%</b>	<b>24,3</b>	<b>1346</b>	<b>6146</b>	<b>64231</b>	<b>73183,3</b>	<b>87,77%</b>	<b>87,15%</b>	

DÉFICIT EQUIPE MÍNIMA	UBS - UNIDADE BÁSICA DE SAÚDE			
PROFISSIONAL	Janeiro	Fevereiro	Março	TOTAL TRIMESTRE
DENTISTA / ASSISTENCIAL / 20H - AMA/UBS INTEGRADA CANGAÍBA	1			1
MÉDICO GINECOLOGISTA E OBSTETRA / ASSISTENCIAL / 20H - AMA/UBS INTEGRADA CANGAÍBA	0,5			0,5
MÉDICO GINECOLOGISTA E OBSTETRA / ASSISTENCIAL / 20H - AMA/UBS INTEGRADA PADRE MANOEL DA NÓBREGA	1			1
MÉDICO PEDIATRA / ASSISTENCIAL / 20H - AMA/UBS INTEGRADA PADRE MANOEL DA NÓBREGA	0,5	0,5	0,5	1,5
MÉDICO PEDIATRA / ASSISTENCIAL / 20H - AMA/UBS INTEGRADA VILA SILVIA	1	1	0,5	2,5
MÉDICO CLÍNICO / ASSISTENCIAL / 20H - AMA/UBS INTEGRADA VILA SILVIA			1,2	1,2
NUTRICIONISTA / ASSISTENCIAL / 40H - AMA/UBS INTEGRADA VILA SILVIA	1	1		2
NUTRICIONISTA / ASSISTENCIAL / 40H - UBS CIDADE PATRIARCA	1	1		2
MÉDICO CLÍNICO / ASSISTENCIAL / 20H - UBS ENGENHEIRO GOULART - DR. JOSÉ PIRES	0,5	0,5	0,5	1,5
MÉDICO GINECOLOGISTA E OBSTETRA / ASSISTENCIAL / 20H - UBS ENGENHEIRO GOULART - DR. JOSÉ PIRES	0,5	2,5	2,5	5,5
MÉDICO PSIQUIATRA / ASSISTENCIAL / 20H - UBS ENGENHEIRO GOULART - DR. JOSÉ PIRES	0,5	0,5		1
MÉDICO GINECOLOGISTA E OBSTETRA / ASSISTENCIAL / 20H - UBS ENGENHEIRO TRINDADE	1,05			1,05
MÉDICO PEDIATRA / ASSISTENCIAL / 20H - UBS ENGENHEIRO TRINDADE	0,5	1		1,5
MÉDICO PEDIATRA / ASSISTENCIAL / 20H - UBS VILA GRANADA	1	1	1	3
MÉDICO GINECOLOGISTA E OBSTETRA / ASSISTENCIAL / 20H - UBS VILA ESPERANÇA - EMÍLIO SANTIAGO DE OLIVEIRA		1	1	2
<b>TOTAL</b>	<b>1º Trimestre</b>			<b>27,3</b>

COMENTÁRIOS E JUSTIFICATIVAS:

A linha UBS TRADICIONAL atingiu em sua atividade em 87,15% da produção. Houve apontamento de déficit de profissionais de equipe mínima. Não há indicação de desconto de produção.

Ano:

**2020**


**1º Trimestre**

DÉFICIT EQUIPE MÍNIMA	AMA 12 HORAS- PLANTÕES			
	Janeiro	Fevereiro	Março	TOTAL TRIMESTRE
AMA JARDIM NORDESTE 0,5 PLANTÕES 12H - MÉDICO CLÍNICO 0,5 PLANTÕES 12H - MÉDICO PEDIATRA	0,5	0,5		1
<b>TOTAL DE PLANTÕES</b>	<b>1º Trimestre</b>			<b>1</b>

DÉFICIT EQUIPE MÍNIMA	AMA 12 HORAS			
	Janeiro	Fevereiro	Março	TOTAL TRIMESTRE
ENFERMEIRO / ASSISTENCIAL / 36H - AMA/UBS INTEGRADA VILA SILVIA		1		1
<b>TOTAL DE PLANTÕES</b>	<b>0</b>			<b>1</b>

**COMENTÁRIOS E JUSTIFICATIVAS:**

Houve apontamento de déficit de Plantões de profissionais de equipe mínima. Não há indicação de desconto de produção.



Ano:


2020

1º Trimestre

DÉFICIT EQUIPE MÍNIMA	NASF			
	Janeiro	Fevereiro	Março	TOTAL TRIMESTRE
NUTRICIONISTA / ASSISTENCIAL / 40H - UBS JARDIM MARINGÁ - VILA TALARICO	1			1
PSICÓLOGO / ASSISTENCIAL / 40H - UBS VILA ESPERANÇA - DR. CASSIO BITTENCOURT FILHO	1			1
FONOAUDIÓLOGO / ASSISTENCIAL / 30H - UBS VILA ESPERANÇA - DR. CASSIO BITTENCOURT FILHO			1	1
<b>TOTAL</b>	<b>1º Trimestre</b>			<b>3</b>

**COMENTÁRIOS E JUSTIFICATIVAS:**

Houve apontamento de déficit de profissionais de equipe mínima. Não há indicação de desconto de produção.



*Handwritten signatures and initials in blue ink.*

COMENTÁRIOS E JUSTIFICATIVAS:  
 A linha CAPS atingiu em sua atividade em 93,07% da produção. Houve apontamento de déficit de profissionais de equipe mínima. Não há indicação de desconto de produção.

CAPS		PROFISSIONAL			TOTAL	
TOTAL TRIMESTRE		Janerio	Fevereiro	Março	1º Trimestre	11
AUXILIAR DE ENFERMAGEM / ASSISTENCIAL / 36H -		2				
CAPS ALCOOL E DROGAS PENHA						
MÉDICO PSQUIATRA / ASSISTENCIAL / 20H - CAPS		1	1	1	3	1
ALCOOL E DROGAS PENHA						
AUXILIAR DE ENFERMAGEM / ASSISTENCIAL / 36H -		1				
CAPS ADULTO III VILA MATILDE						
AUXILIAR DE ENFERMAGEM / ASSISTENCIAL / 36H -						
CAPS ALCOOL E DROGAS PENHA						
AUXILIAR DE ENFERMAGEM / ASSISTENCIAL / 36H -						
CAPS ALCOOL E DROGAS PENHA						
MÉDICO PSQUIATRA / ASSISTENCIAL / 20H - CAPS II						
CAPS ALCOOL E DROGAS PENHA						
ALCOOL E DROGAS CANGALHA						

R020 - 2016 - Rede Assistencial da Supervisão Técnica de Saúde Penha - SECONCI		Janerio		Fevereiro		Março		TOTAL TRIMESTRE		TOTAL TRIMESTRE		TOTAL TRIMESTRE		
REAL	PREV	%	REAL	PREV	%	REAL	PREV	%	Total REAL	Total PREV	Total %	Total REAL	Total PREV	Total %
125	190	65,79%	140	190	73,68%	148	190	77,89%	413	570	72,46%	413	570	72,46%
CAPS II ALCOOL E DROGAS														
Nº PACIENTE COM CADASTRO ATIVO CAPS (RASS)														
299	155	192,90%	294	155	189,68%	333	155	214,84%	926	465	199,14%	926	465	199,14%
CAPS III INFANTO JUVENIL														
Nº PACIENTE COM CADASTRO ATIVO CAPS (RASS)														
306	220	139,09%	252	220	114,55%	269	220	122,27%	827	660	125,30%	827	660	125,30%
CAPS III ADULTO														
Nº PACIENTE COM CADASTRO ATIVO CAPS (RASS)														
228	190	120,00%	167	190	87,89%	206	190	108,42%	601	570	105,44%	601	570	105,44%
CAPS III ALCOOL E DROGAS														
Nº PACIENTE COM CADASTRO ATIVO CAPS (RASS)														
958	755	126,89%	853	755	112,98%	956	755	126,62%	2767	2265	122,16%	2767	2265	122,16%
TOTAL														



R020 - 2016 - Rede Assistencial da Supervisão Técnica de Saúde Penha - SECONCI	Produção Trimestral WEBSAASS												Trava 100%
	Janeiro			Fevereiro			Março			TOTAL TRIMESTRE			Total %
	REAL	PREV	%	REAL	PREV	%	REAL	PREV	%	Total REAL	Total PREV	Total %	
<b>APOIO DIAGNÓSTICO</b>													
Nº BIÓPSIA DE PRÓSTATA / TIREÓIDE	22	24	91,67%	24	24	100,00%	20	24	83,33%	66	72	91,67%	91,67%
Nº DENSITOMETRIA	299	300	99,67%	285	300	95,00%	175	300	58,33%	759	900	84,33%	84,33%
Nº ELETRONEUROMIOGRAFIA	101	110	91,82%	99	110	90,00%	70	110	63,64%	270	330	81,82%	81,82%
Nº COLONO/ENDO/RETOSIGMOIDOSCOPIA	283	296	95,61%	274	296	92,57%	275	296	92,91%	832	888	93,69%	93,69%
Nº ECOCARDIOGRAFIA COM E SEM DOPPLER	371	377	98,41%	375	377	99,47%	239	377	63,40%	985	1131	87,09%	87,09%
Nº ELETROENCEFALOGRAFIA	80	80	100,00%	75	80	93,75%	74	80	92,50%	229	240	95,42%	95,42%
Nº ESPIROMETRIA	115	120	95,83%	105	120	87,50%	98	120	81,67%	318	360	88,33%	88,33%
Nº HOLTER	150	150	100,00%	150	150	100,00%	95	150	63,33%	395	450	87,78%	87,78%
Nº M.A.P.A	80	80	100,00%	80	80	100,00%	60	80	75,00%	220	240	91,67%	91,67%
Nº MAMOGRAFIA	789	1475	53,49%	965	1475	65,42%	714	1475	48,41%	2468	4425	55,77%	55,77%
Nº TESTE ERGOMÉTRICO	189	200	94,50%	191	200	95,50%	104	200	52,00%	484	600	80,67%	80,67%
Nº ULTRASSONOGRAFIA COM DOPPLER(DOPPLER VASCULAR)	130	130	100,00%	130	130	100,00%	87	130	66,92%	347	390	88,97%	88,97%
Nº ULTRASSONOGRAFIA GERAL	3668	3918	93,62%	3851	3918	98,29%	2757	3918	70,37%	10276	11754	87,43%	87,43%
Nº ULTRASSONOGRAFIA OBSTÉTRICO COM DOPPLER	94	96	97,92%	94	96	97,92%	67	96	69,79%	255	288	88,54%	88,54%
Nº ULTRASSONOGRAFIA TIREÓIDE COM DOPPLER	20	20	100,00%	19	20	95,00%	13	20	65,00%	52	60	86,67%	86,67%
<b>TOTAL</b>	<b>6391</b>	<b>7376</b>	<b>86,65%</b>	<b>6717</b>	<b>7376</b>	<b>91,07%</b>	<b>4848</b>	<b>7376</b>	<b>65,73%</b>	<b>17956</b>	<b>22128</b>	<b>81,15%</b>	<b>81,15%</b>

LIVRE DEMANDA	Produção Trimestral WEBSAASS												
	JANEIRO			FEVEREIRO			MARÇO			TOTAL TRIMESTRE			
	REAL	PREV	%	REAL	PREV	%	REAL	PREV	%	Total REAL	Total PREV	Total %	
Nº AUDIOMETRIA	0			0			0			0			
Nº NASOFIBROSCOPIA	0			0			0			0			
Nº COLPOSCOPIA	177			131			106			414			
Nº ECOCARDIOGRAFIA COM ESTRESSE	16			17			17			50			
Nº ELETROCARDIOGRAFIA	130			172			167			469			
Nº ELETROENCEFALOGRAFIA COM SEDAÇÃO	0			0			0			0			
Nº PUNÇÃO MAMÁRIA GUIADA POR ULTRASSOM	23			48			58			129			
Nº RAIOS X	2051			1733			1380			5164			
<b>TOTAL</b>	<b>2397</b>			<b>2101</b>			<b>1728</b>			<b>6226</b>			

**COMENTÁRIOS E JUSTIFICATIVAS:**

A linha de serviço APOIO DIAGNÓSTICO atingiu em sua atividade em 81,15 % da produção.  
Conforme justificativas descritas nos relatórios P1, as metas dos exames de mamografia em janeiro e fevereiro foram justificadas devido perda primária pela regulação. No mês de março, as metas foram justificadas devido suspensão dos exames de rotina a partir do dia 23/03 de acordo com a Portaria nº154/2020. Considerando as justificativas apresentadas, a linha APOIO DIAGNÓSTICO atingiu em sua atividade em 97,66%. Não há indicação de desconto de produção.



R020 - 2016 - Rede Assistencial da Supervisão Técnica de Saúde Penha - SECONCI	Produção Trimestral WEBSAASS												Cálculo desconto Eq. Mínima - Meta Prevista		Trava 100%		
	Janeiro			Fevereiro			Março			TOTAL TRIMESTRE			Total REAL	Total PREV	Total %	Total %	
	REAL	PREV	%	REAL	PREV	%	REAL	PREV	%	Total REAL	Total PREV	Total %					
CER																	
CER I - CENTRO ESPECIALIZADO EM REABILITAÇÃO I													0	0	#DIV/0!	#DIV/0!	
Nº PACIENTE EM ACOMPANHAMENTO/TERAPIA - CER	318	225	141,33%	306	225	136,00%	294	225	130,67%	918	675	136,00%	918	675	136,00%	100,00%	
Nº PACIENTE NOVO - CER	74	64	115,63%	55	64	85,94%	51	64	79,69%	180	192	93,75%	180	192	93,75%	93,75%	
CER III - CENTRO ESPECIALIZADO EM REABILITAÇÃO III													0	0	#DIV/0!	#DIV/0!	
Nº PACIENTE EM ACOMPANHAMENTO/TERAPIA - CER	1876	900	208,44%	1893	900	210,33%	1318	900	146,44%	5087	2700	188,41%	5087	2700	188,41%	100,00%	
Nº PACIENTE NOVO - CER	148	92	160,87%	179	92	194,57%	187	92	203,26%	514	276	186,23%	514	276	186,23%	100,00%	
<b>TOTAL</b>	<b>2416</b>	<b>1281</b>	<b>188,60%</b>	<b>2433</b>	<b>1281</b>	<b>189,93%</b>	<b>1850</b>	<b>1281</b>	<b>144,42%</b>	<b>6699</b>	<b>3843</b>	<b>174,32%</b>	<b>6699</b>	<b>3843</b>	<b>174,32%</b>	<b>99,69%</b>	

DÉFICIT EQUIPE MÍNIMA	REDE PESSOA COM DEFICIÊNCIA			
PROFISSIONAL	Janeiro	Fevereiro	Março	TOTAL TRIMESTRE
FISIOTERAPEUTA / ASSISTENCIAL / 30H - CER PARQUE ARTHUR ALVIM		1	1	2
<b>TOTAL</b>	<b>1º Trimestre</b>			<b>2</b>

**COMENTÁRIOS E JUSTIFICATIVAS:**

A linha CER I e III atingiu em sua atividade em 99,69% da produção. Houve apontamento de déficit de profissionais de equipe mínima. Não há indicação de desconto de produção.





Ano:

2020

1º Trimestre

R020 - 2016 - Rede Assistencial da Supervisão Técnica de Saúde Penha - SECONCI	Produção Trimestral WEBSAASS												Trava 100%
	Janeiro			Fevereiro			Março			TOTAL TRIMESTRE			Total %
	Nº Total de acolhidos dia	Nº Total de leitos OP	%	Nº Total de acolhidos dia	Nº Total de leitos OP	%	Nº Total de acolhidos dia	Nº Total de leitos OP	%	Nº Total de acolhidos dia	Nº Total de leitos OP	Total %	
UAA - UNIDADE DE ACOLHIMENTO ADULTO -TIPO I	12	12	100,00%	14	12	100,00%	15	12	100,00%	41	36	100,00%	100,00%
<b>TOTAL</b>	<b>12</b>	<b>12</b>	<b>100,00%</b>	<b>14</b>	<b>12</b>	<b>116,67%</b>	<b>15</b>	<b>12</b>	<b>125,00%</b>	<b>41</b>	<b>36</b>	<b>113,89%</b>	<b>100,00%</b>

DÉFICIT EQUIPE MÍNIMA				
PROFISSIONAL	Janeiro	Fevereiro	Março	TOTAL TRIMESTRE
				0
				0
<b>TOTAL DO MÊS</b>	<b>0</b>	<b>0</b>	<b>0</b>	
<b>TOTAL</b>	<b>1º Trimestre</b>			<b>0</b>

**COMENTÁRIOS E JUSTIFICATIVAS:**

A linha atingiu em sua atividade em 100% da produção. Não houve apontamento de déficit de profissionais de equipe mínima. Não há indicação de desconto de produção.





Secretaria Municipal da Saúde de São Paulo  
 Coordenadoria de Parcerias e Contratação de Serviços de Saúde - CPCSS  
 Coordenadoria Regional Sudeste

R020 - 2016 - Rede Assistencial da Supervisão Técnica de Saúde Penha - SECONCI

Ano: 2020 1º Trimestre

R020 - 2016 - Rede Assistencial da Supervisão Técnica de Saúde Penha - SECONCI	Produção Trimestral WEBSAASS												Trava 100%
	Janeiro			Fevereiro			Março			TOTAL TRIMESTRE			Total %
	REAL	PREV	%	REAL	PREV	%	REAL	PREV	%	Total REAL	Total PREV	Total %	Total %
SRT - SERVIÇO RESIDENCIAL TERAPÊUTICO	8	8	#DIV/0!	8	8	#DIV/0!	8	8	#DIV/0!	24	24	#DIV/0!	100,00%
Nº MORADORES													
TOTAL	8	8	100,00%	8	8	100,00%	8	8	100,00%	24	24	100,00%	100,00%

DÉFICIT EQUIPE MÍNIMA	SRT - SERVIÇO RESIDENCIAL TERAPÊUTICO		
	Janeiro	Fevereiro	Março
PROFISSIONAL			
TOTAL DO MÊS	0	0	0
TOTAL	1º Trimestre 0		

**COMENTÁRIOS E JUSTIFICATIVAS:**

A linha atingiu em sua atividade em 100% da produção. Não houve apontamento de déficit de profissionais de equipe mínima. Não há indicação de desconto de produção.





**Paulo**  
Coordenadoria de Parcerias e  
Coordenadoria Regional  
R020 - 2016 - Rede Assistencial da  
Supervisão Técnica de Saúde Penha -  
SECONCI

Ano: **2020** **1º Trimestre**

R020 - 2016 - Rede Assistencial da Supervisão Técnica de Saúde Penha - SECONCI	Produção Trimestral WEBSAASS			
	Janeiro	Fevereiro	Março	TOTAL TRIMESTRE
	REAL	REAL	REAL	Total REAL
<b>TOTAL</b>	<b>0</b>	<b>0</b>	<b>0</b>	<b>0</b>

DÉFICIT EQUIPE MÍNIMA	0			
PROFISSIONAL	Janeiro	Fevereiro	Março	TOTAL TRIMESTRE
				0
				0
				0
<b>TOTAL DO MÊS</b>	<b>0</b>	<b>0</b>	<b>0</b>	
<b>TOTAL DE PLANTÕES</b>	<b>1º Trimestre</b>			<b>0</b>

**COMENTÁRIOS E JUSTIFICATIVAS:**

Não houve apontamento de déficit de Plantões de profissionais de equipe mínima. Não há indicação de desconto de produção.

Dimensões da Avaliação de Desempenho do Contrato

Modalidades de Atenção	Linhas de Serviço	% do Custeio Mensal	Recursos Humanos		Produção				
			Déficit de Equipe Mínima MI (Profissional)	Déficit de Equipe Mínima MI (Plantão)	Realizada	Prevista	% Realizado	Produção Final	
								% Final após análise (Trava de 100% quando aplicável)	Resultado
Atenção Básica	EMAD/EMAP	1,80%	2		1.363	1.260	108,17%	100,00%	Não há indicação de desconto
	ESF/ESB/PAVS	16,91%	13,5		145.864	172.706	84,46%	84,46%	Não Há indicação de desconto*
	PAI	1,06%	4		672	720	93,33%	93,33%	Não há indicação de desconto
	UBS MISTA	3,91%	3,2		27.909	36.121	77,26%	77,26%	Não Há indicação de desconto*
	UBS TRADICIONAL	16,35%	27,25		64.231	73.183	87,77%	87,15%	Não há indicação de desconto
	AMA 12h	14,81%		1					
	NASF	1,22%	3						
Atenção Ambulatorial Especializada Redes Temáticas	RAPS/CAPS	8,06%	11		2.767	2.265	122,16%	93,07%	Não há indicação de desconto
	SADT	4,03%			17.956	22.128	81,15%	81,15%	Não Há indicação de desconto*
	REDE CUIDADO PCD (CER/APD/NIR)	1,57%	2		6.699	3.843	174,32%	99,69%	Não há indicação de desconto
	HD / HORA CERTA	11,17%	20,88		21.238	28.338	74,95%	74,95%	Não Há indicação de desconto*
	UAA/UIAI	0,70%	0		41	36	113,89%	100,00%	Não há indicação de desconto
	SRT	0,51%	0		24	24	100,00%	100,00%	Não há indicação de desconto
	URGÊNCIA E EMERGÊNCIA	AMA 24 h	17,92%		0	0			
Total		100,02%	86,8	1,0	288.764	340.624			Total de desconto do trimestre

Custeio do Trimestre		
	Valor TA	Valor do repasse
Janeiro	R\$ 18.092.197,89	
Fevereiro	R\$ 18.254.093,72	
Março	R\$ 18.406.917,67	
Total	R\$ 54.753.209,28	R\$ 0,00

Desconto Equipe Mínima do Trimestre		
Mês de Referência do Desconto	Valor do desconto	Mês de Aplicação do Desconto
Janeiro	R\$ 346.811,78	Abril
Fevereiro	R\$ 318.696,40	Maio
Março	R\$ 197.868,17	Junho
Total	R\$ 863.376,35	

INFORMAÇÕES ADICIONAIS:

A Representatividade no Custeio Mensal do 1º trimestre utiliza como base o TA de Janeiro 2020, para as Redes onde há mais de um Anexo II no período de avaliação, os cálculos de descontos serão realizados pela Divisão de Acompanhamento Financeiro (DIAF).

O cálculo de desconto de equipe mínima apresentado em CTA foi realizado pelo DIAF, porém a OS solicita a memória de cálculo para conferência e ajustes, se necessário.

O valor de custeio do período considera o TA vigente.

\*Os descontos previstos pelo não cumprimento das metas não serão aplicados devido aos indicadores apresentados após as justificativas legais do P1, a autorização de suspensão de consultas, exames, procedimentos e cirurgias de rotina previstas na Portaria SMS nº 154/2020 e prioridade nas ações de enfrentamento a COVID-19 previstas na Portaria SMS-G nº 240/2020.





Dimensões da Avaliação de Desempenho do Contrato

Qualidade										
Objetivo	Indicador	Relatório	Parâmetro	STS	Resultado			Pontuação		
					Janeiro	Fevereiro	Março	Janeiro	Fevereiro	Março
Pontualidade na Entrega	Pontualidade na entrega de relatórios mensais de prestação de Contas Assistenciais e financeiras		Envio de documentos no prazo					40	40	20
Qualidade da Informação	Preenchimento de prontuários nos seguintes aspectos: legibilidade, assinaturas, CID, exame físico	Q2	≥ 90%	Penha	97,50%			20		
Educação Continuada	Execução do plano de educação permanente aprovados pela CRS	Q3	100%	Penha			100,00%			60
Controle Vacinal	Proporção de crianças com até 12 meses de idade inscritas nas unidades com calendário vacinal completo	Q4A/Q4B	≥ 90%	Penha						
Eficácia do Atendimento da Rede Cegonha	Proporção de gestantes que realizaram procedimentos básicos no pré natal e puerpério	Q5	≥ 75%	Penha						
Eficácia do Atendimento da Rede Cegonha	Proporção de gestantes que realizaram 7 ou mais consultas de pré natal	Q6	≥ 75%	Penha		87,26%			60	
Satisfação do Usuário	Análise das reclamações recebidas e providências relacionadas	Q7	"a contento"	Penha			à contento			20
Atividade do Conselho Gestor	Funcionamento do Conselho Gestor	Q8	≥ 80%	Penha	107,4%			40		
<b>Pontuação Final da Matriz de Indicadores</b>								<b>100</b>	<b>100</b>	<b>100</b>

Qualidade:

O Contratado cumpriu todos os indicadores de qualidade propostos pela SMS no período, perfazendo 100% nos 3 meses avaliados.

Validado

PARTICIPANTES CTA

SAS-OSS SECONCI

Aurea Bianchi Leonardo Piero

OSS: Aurea Bianchi Leonardo Piero

OSS: Sabrina Sacai Mizutani

SAS-OSS SECONCI  
 Sabrina Sacai Mizutani  
 Assessora de Atenção a Saúde

CRS: Rosemary de Oliveira Andradre Coutinho

CRS: Tamires Fornier Garcia de Freitas

Mariana Delega de Souza  
 Nutricionista  
 CRN3: 28935  
 RF: 8107131

STS: Mariana Delega de Souza

STS: Bruna de Castro Zalamena

CPCSS: Maria da Gloria Camargo de Sousa

CPCSS: Marisa Toledo Rigueti







