

do processo nº 2015.0.239.133 - 0

**INTERESSADO:** Secretaria Municipal de Saúde

**ASSUNTO:** Junção das cópias dos seguintes documentos: Ata de CTA (reunião ordinária), lista de presença, Relatórios de Avaliação dos Indicadores de Produção e Qualidade documentos relativos à avaliação da Comissão Técnica de Acompanhamento do 1º. e 2º Trimestre de 2016 do 1º ano de execução do Contrato de Gestão 019/2016 - Rede Assistencial da STS Ermelino Matarazzo.

#### NTCSS

.rata o presente de junção dos documentos de acompanhamento da execução contratual do Contrato de Gestão 019/2016 Rede Assistencial da STS Ermelino Matarazzo com a Organização Social SECONCI, relativo ao desempenho do primeiro trimestre (junho/julho/agosto) e segundo trimestre (setembro/outubro/novembro) de 2016 – 1º ano de trabalho. .

São Paulo, 05 de setembro 2017.



Márcia Boacnin  
Área Técnica  
NTCSS- SMS.G

São Paulo, 04 de Setembro de 2017

Memorando nº 65/2017 – NTCSS – SMS –G

Ao

Setor Financeiro – NTCSS

Prezados Srs,

Encaminhamos documentos referentes ao 1º e 2º CTA( períodos jun/jul / ago 2016 e set/out/nov 2016) do Contrato de Gestão R 019 da Rede Assistencial da STS Ermelino Matarazzo – parceiro SECONCI, a saber:

- ATA do 1º e 2º CTA realizado em 30/08
- Lista de presença CTA
- Relatório preliminar 1º CTA
- Relatório preliminar 2º CTA
- Relatórios de acompanhamento – atestes de STS
- Relatórios de Indicadores de qualidade

Ressaltamos que **não existem indicações para descontos** para os períodos avaliados.

Solicitamos o arquivamento dos referidos documentos.

Atenciosamente,



Márcia Boacnin

Assistente Técnico II

NTCSS/ SMS -G

**ATA**

**REUNIÃO ORDINÁRIA DA COMISSÃO TÉCNICA DE ACOMPANHAMENTO DO CONTRATO DE GESTÃO R009 DA REDE ASSISTENCIAL DA SUPERVISÃO TÉCNICA DE SAÚDE (STS) ERMELINO MATARAZZO**

**PAUTA:** Avaliação dos Indicadores de Produção e de qualidade do Contrato de Gestão R019 – Rede Assistencial STS ERMELINO MATARAZZO – Contrato R019 – Parceiro SECONCI – 1º e 2º Trimestres do Contrato do 1º. Ano de Plano de Trabalho composto pelos meses de junho, julho e agosto de 2016 (1º Trimestre /2016 ) e setembro, outubro e novembro/2016 ( 2º.Trimestre).

**DATA: 30/08/2017**

**LOCAL:** Reunião realizada na Sala de Reuniões da Coordenadoria Regional Leste.

**AVALIAÇÃO DOS INDICADORES:**

Houve apresentação dos indicadores de produção e de qualidade e suas evidências no 1º e 2º trimestre do Contrato R 019/2015.

**NTCSS:** Kátia Regina dos Santos Mello Maia, Márcia Cristina Ribeiro Boacnin

**CRS Leste:** Raquel Bariani Bernardino

**STS Ermelino Matarazzo:** Carolina Beltramini de Carvalho Donola e Tania Melcher Marçon Almelda Santos

**Organização Social Parcela – SECONCI –** Dra. Sylvia Regina M. A. Jaquet; Elaine Cristina Inocentini; Edily Andrade Cruz; Roseana Munhoz Lapa Trancoso

A avaliação de qualidade e produtividade foi baseada na produção assistencial registrada para os meses de junho, julho e agosto de 2016(1º Trimestre do 1º ano)e ,setembro, outubro e novembro de 2016 (2º. Trimestre-1º. Ano) com base nas alterações ocorridas nos seguintes Termos Aditivos: 001/2016; 002/2016 e 003/2016 .. A avaliação da produção e desvlos foi extraída dos registros apresentados nos relatórios de produção do Sistema Websaass (<http://websaass.saude.prefeitura.sp.gov.br/>) que foram conferidos e pareados aos demais bancos de dados da SMS pela equipe da STS.

Considerando a necessidade de regularização das avaliações a serem realizadas por esta Comissão Técnica, excepcionalmente a presente reunião tratará da avaliação dos indicadores

de produção e qualidade apresentados para o período que correspondeu ao 1º e 2º trimestres do primeiro ano do Plano de Trabalho deste contrato.

Em atenção aos termos da Portaria nº 2342/2016-SMS. G, publicada no Diário Oficial da Cidade – DOC do dia 27 de dezembro de 2016, que dispõe sobre o regimento interno das Comissões Técnicas de Acompanhamento (CTA) dos Contratos de Gestão, o Secretário Municipal de Saúde constituiu através da portaria 730/2017 as Comissões Técnicas de Acompanhamento dos Contratos de Gestão da Região Leste. Os atuais componentes desta Comissão para avaliar o Contrato R 019 são:

**II - Contrato de Gestão nº 019/2015-SMS. G:**

**Núcleo Técnico de Contratos de Serviços de Saúde:**

Katia Regina dos Santos Mello Maia - RF: 743.700-5 (Titular)

• Márcia Cristina Ribeiro Boacnín - RF: 530.704-0 (Suplente)

**Coordenadoria Regional de Saúde Leste**

• Raquel Bariani Bernardino – RF 726.849-1 (Titular)

• Cátia Rufino - RF 560.600-4 (Suplente)

**Supervisão Técnica de Saúde Leste(Ermelino Matarazzo)**

- Carolina Beltramini de Carvalho Donola – RF 732.988-1 (Titular)
- Tania Melcher Marçon Almeida Santos – RF 661.901.1 (Suplente)

**Serviço Social da Construção Civil - SECONCI**

Dra. Sylvia Regina M.A. Jacquet. – RG: [REDACTED] (Titular)

Elaine Cristina Inocentini – RG: [REDACTED] (Suplente)

Edily Andrade Cruz – RG: [REDACTED] (Suplente)

Roseana Munhoz Lapa Trancoso – RG: [REDACTED] (Suplente)

Em relação aos representantes da STS Ermelino Matarazzo, neste CTA não foi possível comparecer as pessoas que constam na portaria, a saber: Carolina Beltramini de Carvalho Donola – em licença médica e a Dra. Tania Melcher Marçon Almeida Santos, que esteve impossibilitada de comparecer.

Compareceram:

Rosângela Menezes Herbas – RF 743.480.4

Marla Ângela Rodrigues dos Santos - RG: 12.289.805-9

Passou-se a apresentação dos relatórios de produção apurados por linhas de serviço:

➤ **ATENÇÃO BÁSICA:**

**1. UBS com Estratégia da Família:**

• **Síntese do 1º Trimestre**

Nº CONSULTAS MÉDICAS ESF	3.776,0	8.736,0	4.092,0	8.736,0	6.573,0	8.736,0	14.441,0	26.208,0
Nº CONSULTAS ENFERMEIRO ESF	3.276,0	3.276,0	3.276,0	3.276,0	3.276,0	3.276,0	9.828,0	9.828,0
Nº VISITAS DOMICILIARES ACS	17.858,0	22.000,0	18.648,0	21.400,0	20.351,0	21.400,0	56.857,0	64.800,0
Nº ATENDIMENTOS INDIV. ODONTO	1.022,0	1.040,0	1.040,0	1.040,0	984,0	984,0	3.046,0	3.064,0
Nº PROCED. INDIV. DA EQUIPE ODONTO	4.253,0	4.576,0	3.740,0	4.576,0	3.444,0	3.444,0	11.437,0	12.596,0

• **Síntese após zeramento das linhas:**

Nº CONSULTAS MÉDICAS ESF					3.157,0	3.744,0	3.157,0	3.744,0
Nº CONSULTAS ENFERMEIRO ESF	3.276,0	3.276,0	3.276,0	3.276,0	3.276,0	3.276,0	9.828,0	9.828,0
Nº VISITAS DOMICILIARES ACS	17.858,0	22.000,0	18.648,0	21.400,0	20.351,0	21.400,0	56.857,0	64.800,0
Nº ATENDIMENTOS INDIV. ODONTO	1.022,0	1.040,0	1.040,0	1.040,0	984,0	984,0	3.046,0	3.064,0
Nº PROCED. INDIV. DA EQUIPE ODONTO	4.253,0	4.576,0	3.740,0	4.576,0	3.444,0	3.444,0	11.437,0	12.596,0

• **Síntese do 2º Trimestre:**

*[Handwritten signatures and initials]*

Nº CONSULTAS MÉDICAS ESF	6.829,0	8.736,0	5.892,0	8.736,0	5.595,0	8.736,0	18.316,0	26.208,0
Nº CONSULTAS ENFERMEIRO ESF	3.276,0	3.276,0	3.276,0	3.276,0	3.276,0	3.276,0	9.828,0	9.828,0
Nº VISITAS DOMICILIARES ACS	20.368,0	21.400,0	20.486,0	21.400,0	20.754,0	21.400,0	61.618,0	64.200,0
Nº ATENDIMENTOS INDIV. ODONTO	917,0	984,0	884,0	984,0	895,0	984,0	2.696,0	2.952,0
Nº PROCED. INDIV. DA EQUIPE ODONTO	2.572,0	3.444,0	2.795,0	3.444,0	2.803,0	3.444,0	8.470,0	10.332,0

**Conclusões:** No 1º Trimestre a produção geral desta linha ficou abaixo do previsto para o trimestre: **(82,07%)**. O não atingimento das metas de produção, em parte, tem relação com a não manutenção das equipes mínimas, em especial nas consultas médicas. Foram registradas também justificativas, tais como férias e licenças dos profissionais acima de 15 dias e no limite de 30 dias, que acabam por comprometer a continuidade do trabalho. Após a análise do conjunto, a linha assistencial atingiu **89,68%** da meta esperada, não havendo indicação para descontos.

Para o 2º Trimestre, o **resultado geral foi de 88,91%**, estando dentro dos parâmetros preconizados pelo Contrato de Gestão. Foram registrados os déficits de equipe mínima e as justificativas de ausências de profissionais, mas não foi necessário aplicar o zeramento de linhas.

**Outros Comentários:** Nada a acrescentar

## 2. UBS TRADICIONAIS:

- Síntese do 1º Trimestre:**

Nº CONSULTAS CLÍNICA GERAL	4.128,0	5.260,0	4.302,0	5.512,0	5.303,0	5.512,0	14.318,0	16.304,0
Nº CONSULTAS OD	1.962,0	3.945,0	1.786,0	3.945,0	1.869,0	3.945,0	5.668,0	11.335,0
Nº CONSULTAS PEDIATRIA	1.957,0	3.405,0	1.963,0	2.835,0	1.678,0	2.835,0	4.829,0	9.101,0
Nº CONSULTAS PSIQUIATRIA	942,0	875,0	399,0	375,0	375,0	875,0	1.069,0	1.125,0
Nº ATENDIMENTOS INDIV. ODONTO	1.961,0	2.305,0	1.897,0	2.216,0	1.906,0	1.900,0	5.667,0	6.221,0
Nº PROCED. INDIV. DA EQUIPE ODONTO	7.238,0	8.420,0	7.443,0	8.964,0	6.454,0	6.682,0	21.140,0	23.996,0

• **Síntese após zeramento das linhas:**

NP CONSULTAS CLINICA GERAL	3.470,0	3.482,0	4.260,0	4.734,0	5.388,0	5.523,0	12.118,0	13.939,0
NP CONSULTAS GO	460,0	336,0			469,0	526,0	949,0	1.052,0
NP CONSULTAS PEDIATRIA	872,0	1.052,0	850,0	1.032,0	738,0	709,0	2.563,0	2.859,0
NP CONSULTAS PSIQUIATRIA	348,0	375,0	339,0	375,0	275,0	375,0	1.063,0	1.125,0
NP ATENDIMENTOS INDIV. ODONTO	1.961,0	2.305,0	1.718,0	1.896,0	1.829,0	1.900,0	5.489,0	5.861,0
NP PROCED. INDIV. DA EQUIPE ODONTO	7.232,0	8.430,0	6.973,0	7.434,0	6.464,0	6.652,0	20.670,0	22.436,0

• **Síntese do 2º Trimestre**

NP CONSULTAS CLINICA GERAL	4.889,0	5.533,0	4.488,0	5.873,0	4.990,0	5.523,0	14.377,0	16.569,0
NP CONSULTAS GO	1.576,0	3.945,0	1.825,0	3.945,0	1.766,0	3.945,0	5.106,0	11.856,0
NP CONSULTAS PEDIATRIA	1.705,0	2.891,0	1.773,0	2.891,0	1.736,0	2.891,0	5.214,0	6.679,0
NP CONSULTAS PSIQUIATRIA	352,0	375,0	272,0	375,0	212,0	375,0	841,0	1.125,0
NP ATENDIMENTOS INDIV. ODONTO	1.610,0	1.900,0	1.690,0	1.900,0	1.595,0	1.900,0	4.855,0	5.700,0
NP PROCED. INDIV. DA EQUIPE ODONTO	6.056,0	6.852,0	6.448,0	6.852,0	5.709,0	6.652,0	17.853,0	19.956,0

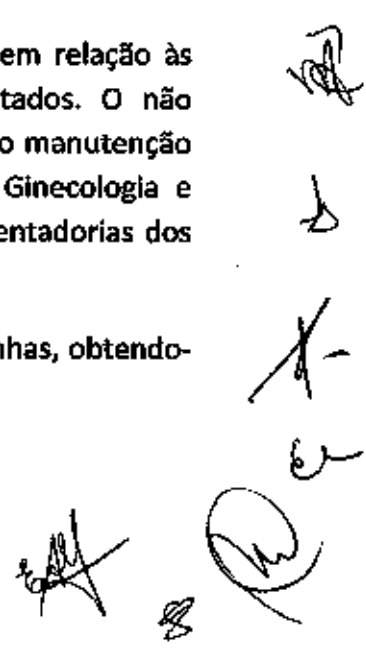
• **Síntese após zeramento das linhas:**

NP CONSULTAS CLINICA GERAL	3.698,0	3.945,0	4.488,0	5.523,0	4.456,0	4.734,0	12.642,0	14.202,0
NP CONSULTAS GO			346,0	526,0	828,0	1.052,0	1.174,0	1.576,0
NP CONSULTAS PEDIATRIA	1.130,0	1.313,0	1.773,0	2.698,0	1.291,0	1.315,0	4.154,0	5.280,0
NP CONSULTAS PSIQUIATRIA	352,0	375,0					352,0	375,0
NP ATENDIMENTOS INDIV. ODONTO	1.334,0	1.497,0	1.690,0	1.900,0	1.811,0	1.599,0	4.395,0	4.990,0
NP PROCED. INDIV. DA EQUIPE ODONTO	5.284,0	5.577,0	6.048,0	6.652,0	5.131,0	5.577,0	16.448,0	17.826,0

**Conclusões:**

A produção geral registrada para a linha no trimestre foi de **76,78%** em relação às metas previstas ajustadas as alterações dos Termos Aditivos já citados. O não atingimento das metas de produção, tem relação, em parte, com a não manutenção das equipes mínimas, em especial em consultas nas especialidades Ginecologia e Pediatria. Considerou-se também os eventos de férias, licenças e aposentadorias dos profissionais.

Após a análise de todos estes fatores, procedeu-se ao zeramento das linhas, obtendo-se o valor de **92,58%**, não existindo a indicação de descontos.



No 2º Trimestre a produção geral registrada para a linha foi de **75,34%** s. Novamente a ausência de profissionais nas especialidades Ginecologia e Pediatria, foi a responsável pelo não atingimento das metas de produção. Considerou-se também os eventos de férias, licenças e aposentadorias dos profissionais.

Após a análise de todos estes fatores, procedeu-se ao zeramento das linhas, obtendo-se o valor de **88,59 %**, não existindo a indicação de descontos.

**Outros Comentários:** OS SECONCI comenta que em relação à Pediatria algumas unidades não atingem a meta devido a falta de demanda.

### 3. UBS MISTA:

- **Síntese do 1º Trimestre:**

Nº CONSULTAS ENFERMEIRO ESF	521,0	780,0	780,0	780,0	780,0	780,0	2.081,0	2.340,0
Nº VISITAS DOMICILIARES ACS					2.600,0	5.000,0	2.600,0	5.000,0
Nº ATENDIMENTOS INDIV. ODONTO	217,0	360,0	265,0	360,0	349,0	360,0	831,0	1.080,0
Nº PROCED. INDIV. DA EQUIPE ODONTO	849,0	1.440,0	1.490,0	1.440,0	1.217,0	1.440,0	3.500,0	4.320,0
Nº CONSULTAS CLINICA GERAL	1.332,0	1.332,0	1.382,0	1.332,0	898,0	898,0	3.532,0	3.532,0
Nº CONSULTAS GO	551,0	898,0	599,0	898,0	595,0	898,0	1.673,0	2.442,0
Nº CONSULTAS PEDIATRIA	807,0	1.210,0	545,0	1.190,0	462,0	666,0	1.615,0	2.886,0
Nº CONSULTAS PSIQUIATRIA	231,0	250,0	250,0	250,0	250,0	250,0	751,0	750,0
<b>TOTAL</b>								

- **Síntese após zeramento das linhas:**

Nº CONSULTAS ENFERMEIRO ESF	321,0	780,0	780,0	780,0	780,0	780,0	2.081,0	2.340,0
Nº VISITAS DOMICILIARES ACS								
Nº ATENDIMENTOS INDIV. ODONTO	217,0	360,0	265,0	360,0	349,0	360,0	831,0	1.080,0
Nº PROCED. INDIV. DA EQUIPE ODONTO	849,0	1.440,0	1.490,0	1.440,0	1.217,0	1.440,0	3.500,0	4.320,0
Nº CONSULTAS CLINICA GERAL	1.332,0	1.332,0	1.332,0	1.332,0	898,0	898,0	3.532,0	3.532,0
Nº CONSULTAS GO								
Nº CONSULTAS PEDIATRIA					462,0	666,0	462,0	666,0
Nº CONSULTAS PSIQUIATRIA	231,0	250,0	250,0	250,0	250,0	250,0	751,0	750,0
<b>TOTAL</b>								

- **Síntese do 2º Trimestre**

*[Handwritten signatures and initials]*



Nº CONSULTAS ENFERMEIRO ESF	747,0	780,0	691,0	780,0	780,0	780,0	2.218,0	2.340,0
Nº VISITAS DOMICILIARES ACS	5.000,0	5.000,0	4.414,0	5.000,0	5.000,0	5.000,0	14.414,0	15.000,0
Nº ATENDIMENTOS INDIV. ODONTO	307,0	307,0	268,0	307,0	293,0	307,0	968,0	921,0
Nº PROCED. INDIV. DA EQUIPE ODONTO	1.075,0	1.075,0	1.075,0	1.075,0	930,0	1.075,0	3.070,0	3.225,0
Nº CONSULTAS CLÍNICA GERAL	888,0	888,0	888,0	888,0	888,0	888,0	2.664,0	2.664,0
Nº CONSULTAS GD	552,0	666,0	488,0	666,0	481,0	666,0	1.521,0	1.998,0
Nº CONSULTAS PEDIATRIA	453,0	666,0	451,0	666,0	435,0	666,0	1.399,0	1.998,0
Nº CONSULTAS PSIQUIATRIA	241,0	250,0	250,0	250,0	250,0	250,0	741,0	750,0

**CONCLUSÕES:**

A produção desta linha de serviço apresentou um baixo resultado no 1º trimestre analisado – 74,13%. O não atingimento das metas de produção, deve-se, em parte, a implantação das atividades dos Agentes Comunitários de Saúde (ACS) que ocorreu à partir de Agosto/16, além do déficit de profissionais de outras categorias que compõem as equipes mínimas. Considera-se também os eventos de férias e/ou licenças dos demais profissionais.

Após a análise de todos estes fatores, procedeu-se ao zeramento das linhas, obtendo-se o valor de 87,80%, não existindo a indicação de descontos.

Já no 2º Trimestre, percebe-se um bom crescimento em seu desempenho, tendo atingido o índice de 92,87%.

**Outros Comentários:** nada a acrescentar

**4. EQUIPE MULTIDISCIPLINAR DE ATENÇÃO DOMICILIAR - EMAD/EMAP**

- Síntese do 1º Trimestre:

*[Handwritten signatures and initials]*

UBS EMBELENO EM ORÇAMENTO	61,0	99,0	103,33%	60,0	100,00%	66,0	60,0	110,00%	99,0	105,00%	66,0	60,0	110,00%	99,0	105,00%	60,0	99,0	105,00%
PARAFOS HÍSTÓLOGIA ANATOMIA PATOLÓGICA - MÉDICO ESPECIALISTA	99,0	61,0	118,36%	60,0	100,00%	67,0	60,0	111,67%	99,0	105,00%	63,0	60,0	105,00%	99,0	105,00%	60,0	99,0	105,00%
UBS EMBELENO EM ORÇAMENTO	177,0	160,0	110,63%	120,0	100,00%	133,0	120,0	110,83%	198,0	190,0	104,21%	120,0	120,0	100,00%	198,0	160,0	123,75%	100,00%

• Síntese do 2º Trimestre:

UBS EMBELENO EM ORÇAMENTO	61,0	61,0	100,00%	60,0	101,67%	70,0	60,0	116,67%	66,0	110,00%	66,0	60,0	110,00%	99,0	105,00%	60,0	99,0	105,00%
PARAFOS HÍSTÓLOGIA ANATOMIA PATOLÓGICA - MÉDICO ESPECIALISTA	99,0	99,0	100,00%	60,0	100,00%	67,0	60,0	111,67%	99,0	105,00%	63,0	60,0	105,00%	99,0	105,00%	60,0	99,0	105,00%
UBS EMBELENO EM ORÇAMENTO	160,0	160,0	100,00%	120,0	100,00%	137,0	120,0	114,17%	165,0	137,50%	133,0	120,0	110,83%	165,0	160,0	103,13%	100,00%	100,00%

**CONCLUSÕES:**

Percebe-se uma estabilidade no número de pacientes atendidos nos 02 Trimestres, conforme estabelecido em plano de trabalho. Não há indicação de descontos.

Outros Comentários: sem comentários

**5. PROGRAMA ACOMPANHANTE DE IDOSOS – PAI:**

• Síntese do 1º Trimestre:

resposta de	resposta de	resposta de
resposta de	resposta de	resposta de
resposta de	resposta de	resposta de

• Déficit de Equipe Mínima:

*(Handwritten signatures and initials)*

UBS ERMELINO MATARAZZO	Acompanhantes de Idosos	40 hs	10	10	0

• **Síntese do 2º Trimestre:**

	Meta de Implantação	Produção	%	Meta de Implantação	Produção	%
	68,0	120,0	56,7%	111,0	120,0	92,58%
				179,0	240,0	74,58%

**COMENTÁRIOS:**

A implantação deste serviço foi prevista para Setembro de 2016, não havendo produção neste 1º trimestre. Observa-se que a contratação dos Acompanhantes ocorreu em Agosto.

Considerando que a implantação ocorreu em Setembro de 2016 avaliamos 02 meses para apuração da produção obtendo o índice de **74,58 %** no 2º trimestre.

**Outros Comentários:** Os componentes do CTA entenderam que a meta não foi alcançada pelo processo de implantação, justificando-se a produção, decidindo pela não aplicação do desconto nesta linha de serviço.

A STS ressalta que o modelo deste PAI, devido ao estabelecido em plano de trabalho, é diferente do modelo padrão adotado no documento norteador de SMS, o que carrega diferenças na sua composição e conseqüente produção.

**6. ATENÇÃO AMBULATORIAL ESPECIALIZADA/REDES TEMÁTICAS**

• **AMA ESPECIALIDADES: Síntese do 1º Trimestre:**

Handwritten signatures and initials, including a large signature in a circle and several smaller ones, located in the bottom right corner of the page.

NOME AGENCIA	1ª TRIMESTRE 2010					2ª TRIMESTRE 2010					3ª TRIMESTRE 2010					TOTAL 2010																
	01/01/10	02/01/10	03/01/10	04/01/10	05/01/10	06/01/10	07/01/10	08/01/10	09/01/10	10/01/10	11/01/10	12/01/10	01/02/10	02/02/10	03/02/10	04/02/10	05/02/10	06/02/10	07/02/10	08/02/10	09/02/10	10/02/10	11/02/10	12/02/10	01/03/10	02/03/10	03/03/10	04/03/10	05/03/10	06/03/10		
APQCAL-AMERICA 2011	1210	230	2575	2200	2470	2610	250	2200	2200	2300	2300	2300	2300	2300	2300	2300	2300	2300	2300	2300	2300	2300	2300	2300	2300	2300	2300	2300	2300	2300	2300	2300
APQCAL-CARDIOLOGIA	1210	230	2575	2200	2470	2610	250	2200	2200	2300	2300	2300	2300	2300	2300	2300	2300	2300	2300	2300	2300	2300	2300	2300	2300	2300	2300	2300	2300	2300	2300	2300

• Déficit de Equipe Mínima

AMA-E BURGO PAULISTA	Médico Angiologista	12 hs	1		
	Médico Cardiologista	12 hs	2		
	Médico Endócrino	12 hs	1	2	1,5
	Médico Neurologista	12 hs	2	1	
	Médico Reumatologista	12 hs	0,5		
	Médico Ortopedista	12 hs	0,5	0,5	

• Síntese do 2º Trimestre :

NOME AGENCIA	1ª TRIMESTRE 2010					2ª TRIMESTRE 2010					3ª TRIMESTRE 2010					TOTAL 2010															
	01/01/10	02/01/10	03/01/10	04/01/10	05/01/10	06/01/10	07/01/10	08/01/10	09/01/10	10/01/10	11/01/10	12/01/10	01/02/10	02/02/10	03/02/10	04/02/10	05/02/10	06/02/10	07/02/10	08/02/10	09/02/10	10/02/10	11/02/10	12/02/10	01/03/10	02/03/10	03/03/10	04/03/10	05/03/10	06/03/10	
APQCAL-AMERICA 2011	1210	230	2575	2200	2470	2610	250	2200	2200	2300	2300	2300	2300	2300	2300	2300	2300	2300	2300	2300	2300	2300	2300	2300	2300	2300	2300	2300	2300	2300	2300
APQCAL-CARDIOLOGIA	1210	230	2575	2200	2470	2610	250	2200	2200	2300	2300	2300	2300	2300	2300	2300	2300	2300	2300	2300	2300	2300	2300	2300	2300	2300	2300	2300	2300	2300	2300

Síntese do 2º Trimestre, após zeramento de linhas:

NOME AGENCIA	1ª TRIMESTRE 2010					2ª TRIMESTRE 2010					3ª TRIMESTRE 2010					TOTAL 2010															
	01/01/10	02/01/10	03/01/10	04/01/10	05/01/10	06/01/10	07/01/10	08/01/10	09/01/10	10/01/10	11/01/10	12/01/10	01/02/10	02/02/10	03/02/10	04/02/10	05/02/10	06/02/10	07/02/10	08/02/10	09/02/10	10/02/10	11/02/10	12/02/10	01/03/10	02/03/10	03/03/10	04/03/10	05/03/10	06/03/10	
APQCAL-AMERICA 2011	1210	230	2575	2200	2470	2610	250	2200	2200	2300	2300	2300	2300	2300	2300	2300	2300	2300	2300	2300	2300	2300	2300	2300	2300	2300	2300	2300	2300	2300	2300

**CONCLUSÕES:** A produção geral registrada para a linha no trimestre foi de **92,12%** em relação às metas previstas. As produções de algumas especialidades que apresentaram menor desempenho estão justificadas pelo déficit de alguns médicos especialistas. Estas faltas já foram descontadas como equipe mínima. Não existe indicação de descontos para a produção.

Já no 2º Trimestre, a produção geral registrada para a linha foi de **84,26%** em relação às metas previstas. As produções de algumas especialidades que apresentaram menor desempenho – endocrinologia, neurologia, reumatologia e urologia estão justificadas pelo déficit de alguns médicos especialistas. Após o zeramento destas linhas o resultado obtido passa para **95,62%**. Não existe indicação de descontos para a produção.

**Outros Comentários:** nada a acrescentar

**Rede de Atenção Psicossocial – RAPS**

**CAPS:**

• **Síntese do 1º Trimestre**

	3730	2000	186,50%		3460	2000	173,00%		2700	2000	135,00%		10860	6000	181,00%
	2300	1900	121,05%		2200	1900	115,79%		2600	1900	136,84%		6970	5700	122,28%

• **Síntese do 2º Trimestre:**

	4210	2200	191,36%		3640	2200	165,45%		3530	2200	160,45%		11380	6900	164,93%
	2010	1800	111,67%		2510	1800	139,44%		2200	1900	115,79%		7120	5700	124,91%

**CONCLUSÕES:**

*Handwritten signatures and initials:*  
 - Top right: "RPS"  
 - Bottom right: "SA" and "ce" with a large signature.  
 - Bottom center: "88"

Nos dois serviços: CAPS II Adulto e CAPS Álcool e Drogas, nos dois períodos analisados, observa-se um atendimento muito superior ao preconizado no Contrato de Gestão, não havendo indicação de descontos.

**Serviço de Residência Terapêutica – SRT**

• **Síntese do 1º Trimestre**

7,0	7,0	7,0	
8,0	8,0	8,0	100,00%
87,5	87,5	87,5	

• **Síntese do 2º Trimestre:**

4,0	4,0	4,0	
8,0	8,0	8,0	100,00%
100,0	100,0	100,0	

**Conclusões:**

Foram mantidos o número de leitos conforme acordado em contrato, não havendo indicações de descontos.

**Outros Comentários:** sem comentários

**Unidade de Acolhimento de Adulto - UAA**

• **Síntese do 1º Trimestre**

*[Handwritten signatures and initials]*

	9,6	9,6	7,0	26,2
	10,0	10,0	10,0	30
	10,0	10,0	10,0	30,0

• **Síntese do 2º Trimestre**

	7,0	9,0	13,0	29,0
	10,0	10,0	10,0	30
	10,0	10,0	10,0	30,0

**CONCLUSÕES:** A OS manteve o número de leitos e de adultos acolhidos conforme acordado em contrato, não havendo indicações de descontos.

**SERVIÇO DE APOIO DIAGNÓSTICO – SADT.**

**Síntese dos dois TRIMESTRES:**

NR ECOCARDIOGRAFIA COM E SEM DOPPLER	613,0	600,0	632,00	600,00
NR TESTE ERGOMÉTRICO	375,0	375,0	357,00	375,00
NR HOLTER	308,0	300,0	308,00	300,00
NR M.A.P.A	234,0	120,0	128,00	120,00
NR ELETRORRINCEFALOGRAFIA	326,0	390,0	281,00	330,00
NR ULTRASSONOGRAFIA GERAL	5.201,0	5.283,0	5.105,00	5.283,00
NR ULTRASSONOGRAFIA COM DOPPLER(DOPPLER VASCULAR)	1.331,0	1.380,0	1.370,00	1.380,00
NR MAMOGRAFIA	1.873,0	1.800,0	1.847,00	1.800,00

**COMENTÁRIOS:** Observa-se um bom desempenho nas produções dos exames, sendo que a maioria excede ao previsto no Contrato de Gestão.

**INDICADORES QUALIDADE:**

*(Handwritten signatures and initials)*

**1º Trimestre:**

INDICADORES DE QUALIDADE					
Contrato de Gestão : 019/2016- Rede Assistencial da SIS Emílio Matarazzo			2º CTA		
OBJETIVOS	INDICADOR	EVIDÊNCIA	Junho Mês 4	Julho Mês 5	Agosto Mês 6
Pontualidade na entrega	Pontualidade na entrega dos relatórios mensais de prestação de contas assistenciais e financeiras	Protocolo de recebimento preenchido	20	20	20
Qualidade da Informação	Preenchimento de prontuários, nos seguintes aspectos: legibilidade, assinaturas, CID, exame físico	Relatório de avaliação emitido pela CRS e encaminhado ao NTCSB	40		
Educação Continuada	Execução do Plano de Educação Permanente aprovado pela CRS	Relatório de atividades com lista de presença e avaliação com o "a contento" da CRS			
Controle vacinal em crianças menores de 01 ano	Proporção de crianças com até 12(doze) meses de idade com calendário vacinal completo nas unidades gerenciadas no Contrato de Gestão	Relatório de verificação das fichas emitido pela CRS			60
Eficiência do atendimento da Rede Cegonha	Proporção de gestantes que realizaram procedimentos básicos de pré-natal e puerpério nas unidades gerenciadas no Contrato de Gestão	Relatório emitido pelos responsáveis pela Rede Cegonha		60	
Eficiência do atendimento da Rede Cegonha	Proporção de gestantes com 7 (sete) ou mais consultas de pré-natal realizadas nas unidades gerenciadas no Contrato de Gestão.	Relatório emitido pelos responsáveis pela Rede Cegonha	20		
Satisfação do usuário	Entrega de relatório comentado das reclamações recebidas através das diferentes auditorias e SAL e das providências tomadas	Relatório comentado apresentado	20		20
Atividade do Conselho Gestor	Funcionamento do Conselho Gestor	Relatório de verificação e "a contento" emitido pela CRS		20	

**2º Trimestre:**

*[Handwritten signatures and initials]*

*[Handwritten mark: a circle with the number 32 inside]*



INDICADORES DE QUALIDADE					
Contrato de Gestão : 009/2016 - Rede Assistencial da STS Ermelino Matarazzo			2º CTA		
OBJETIVOS	INDICADOR	EVIDÊNCIA	Setembro Mês 7	Outubro Mês 8	Novembro Mês 9
Pontualidade na entrega	Pontualidade na entrega dos relatórios mensais de prestação de contas assistenciais e financeiras	Protocolo de recebimento preenchido	20	40	20
Qualidade da informação	Preenchimento de prontuários, nos seguintes aspectos: legibilidade, assinaturas, CID, avulso flaco	Relatório de avaliação emitido pela CRS e encaminhado ao NTCSS	40		
Educação Continuada	Execução do Plano de Educação Permanente aprovado pela CRS	Relatório de atividades com lista de presença e avaliação com o "a contento" da CRS			50
Controle vacinal em crianças menores de 01 ano	Proporção de crianças com até 12(doze) meses de idade com calendário vacinal completo nas unidades gerenciadas no Contrato de Gestão	Relatório de verificação das fichas emitido pela CRS			
Eficiência do atendimento de Rede Cegonha	Proporção de gestantes que realizaram procedimentos básicos de pré-natal e puerpério nas unidades gerenciadas no Contrato de Gestão	Relatório emitido pelos responsáveis pela Rede Cegonha		40	
Eficiência do atendimento de Rede Cegonha	Proporção de gestantes com 7 (sete) ou mais consultas de pré-natal realizadas nas unidades gerenciadas no Contrato de Gestão	Relatório emitido pelos responsáveis pela Rede Cegonha	40		
Satisfação do usuário	Entrega de relatório comentado das reclamações recebidas através das diferentes instâncias e SAL e das providências tomadas	Relatório comentado apresentado			20
Atividade do Conselho Gestor	Funcionamento do Conselho Gestor	Relatório de verificação e "a contento" emitido pela CRS		20	
			100	100	100

**Outros Comentários:** nada a acrescentar

**Conclusão final:**

A análise geral do período avaliado mostra que este contrato está em consonância com o plano de trabalho proposto e às metas estipuladas.

*Luciana CR Zocani*  
*Rogel Baniwa Demandus*

*Helena*

*Rogel Baniwa Demandus*

*Marilene*

15 *Elaine Cristina Inocentini*  
*Edilei Rodrigues Gomes*

LISTAS DE PRESENCIA - REUNIÃO DA COMISSÃO TÉCNICA DE ACOMPANHAMENTO  
CONTRATO: 019/2015 - Saconci  
TRIMESTRE: 1º e 2º Trimestre - 1º Ano -

30/08

UNIDADE	NOME	E-MAIL	ASSINATURA
OSS - Saconci	Silvia Regina M. A. Paquet	[REDACTED]	[REDACTED]
SIS Sem	Mauri Simpla Rodrigues de Freitas	[REDACTED]	[REDACTED]
SIS ERM.	Fernando Menezes Leboz	[REDACTED]	[REDACTED]
OSS - Saconci SP	Elaine E. Innocentini	[REDACTED]	[REDACTED]
OSS - Saconci SP	Edilei Andrade Diniz	[REDACTED]	[REDACTED]
CRS Lote	Roguel Joviani Bernardino	[REDACTED]	[REDACTED]
NTCSS - SIS	Marcela de Saconci	[REDACTED]	[REDACTED]

02

03



**RELATÓRIO PRELIMINAR**

**CONTRATO DE GESTÃO: R 019/2015**

**CRS: Leste**

**Área de abrangência: Rede Assistencial da STS Ermelino Matarazzo**

**Contratada: Serviço Social da Construção Civil do Estado de São Paulo - SECONCI**

**Período: - 1º CTA – junho, julho e agosto de 2016**

**Participantes da Comissão Técnica de Acompanhamento (CTA):**

- **NTCSS: Kátia Regina dos Santos Mello Maia, Solange Guedes de Oliveira, Márcia Cristina Ribeiro Boacnin**
- **CRS Leste: Elza de Santana Braga, Raquel Bariani Bernardino**
- **STS Ermelino Matarazzo: Daniele Lupi Sapucaia, Marli**
- **Organização Social Parceira: SECONCI : Edily Andrade, Elaine**

**Dados do Contrato de Gestão/Convênio:**

**Data da assinatura: 19/02/2016**

**Início da execução: 01/03/2016**

**Termos Aditivos publicados, objeto de alteração e data da assinatura:**

**TA nº 001/2016 – 01/07/2016 -Alteração do conteúdo do Contrato de Gestão R019/2015 – SMS/NTCSS com a finalidade de ajustes para a implantação e apresenta Plano Orçamentário de Custeio e Cronograma de Desembolso retificado do 5º ao 12º mês.**

**TA nº 002/2016 – publicado em 05/10/2016 – Revisão de metas de saúde bucal conforme Portaria SMS 1400/2016.**

**TA nº 003/2016 -01/12/2016 - Alteração da cláusula contratual que trata da periodicidade de pagamento mensal das despesas de custeio.**

## **1- INTRODUÇÃO:**

Este relatório do Contrato de Gestão R 019 apresenta a 1ª avaliação trimestral dos dados de produção e dos indicadores de qualidade dos serviços prestados, referente aos meses **junho, julho e agosto de 2016**. A pontuação tomou por base os quadros apresentados nos anexos II (Parâmetros para Pagamento e Avaliação de Desempenho por Linha de Serviço) e V (Quadro de Equipe Mínima com respectiva produção esperada) do contrato e alterações propostas nos Termos Aditivos descritos acima. A avaliação da produção e desvios foi extraída dos registros apresentados nos relatórios de produção do Sistema Websaass, os quais foram conferidos e pareados aos demais bancos de dados da SMS pela equipe da STS/CRS.

## **ACOMPANHAMENTO DAS METAS DE PRODUÇÃO:**

### **I - MODALIDADE DE ATENÇÃO – ATENÇÃO BÁSICA**

**1 .ESTRATÉGIA DE SAÚDE DA FAMÍLIA – Representa 27,47% do custeio mensal**

**QUADRO 1: Percentual da Produção por Unidade de Saúde – ESF**

UNIDADE	7			7			7			7			7			7				
	UBS V. OSIPER	UBS COSTA MELO	UBS JARDIM KERALUX	UBS PEDRO DE SOUZA CAMPOS	UBS V. OSIPER	UBS COSTA MELO	UBS JARDIM KERALUX	UBS PEDRO DE SOUZA CAMPOS	UBS V. OSIPER	UBS COSTA MELO	UBS JARDIM KERALUX	UBS PEDRO DE SOUZA CAMPOS	UBS V. OSIPER	UBS COSTA MELO	UBS JARDIM KERALUX	UBS PEDRO DE SOUZA CAMPOS	UBS V. OSIPER	UBS COSTA MELO	UBS JARDIM KERALUX	UBS PEDRO DE SOUZA CAMPOS
UBS V. OSIPER	592,0	2.912,0	592,0	592,0	800,0	2.912,0	800,0	800,0	1.742,00	2.912,00	59,82%	1742,0	59,82%	1742,0	59,82%	1742,0	59,82%	1742,0	59,82%	1742,0
UBS COSTA MELO	1.288,0	2.080,0	60,72%	1.288,0	1.448,0	69,52%	1.448,0	69,52%	1.474,00	2.080,00	80,48%	1474,0	80,48%	1474,0	80,48%	1474,0	80,48%	1474,0	80,48%	1474,0
UBS JARDIM KERALUX	450,0	1.248,0	49,00%	450,0	867,00	69,22%	867,00	69,22%	980,00	1.248,00	78,53%	980,0	78,53%	980,0	78,53%	980,0	78,53%	980,0	78,53%	980,0
UBS PEDRO DE SOUZA CAMPOS	1.070,0	2.480,0	84,98%	1.070,0	1.480,0	59,28%	1.480,0	59,28%	2.177,00	2.480,00	87,22%	2177,0	87,22%	2177,0	87,22%	2177,0	87,22%	2177,0	87,22%	2177,0
UBS V. OSIPER	1659,0	1092,0	151,82%	1659,0	1092,0	100,00%	1092,0	100,00%	1308,0	1092,00	119,68%	1308,0	119,68%	1308,0	119,68%	1308,0	119,68%	1308,0	119,68%	1308,0
UBS COSTA MELO	787,0	780,0	100,00%	780,0	848,0	107,44%	848,0	107,44%	822,0	780,00	95,38%	822,0	95,38%	822,0	95,38%	822,0	95,38%	822,0	95,38%	822,0
UBS JARDIM KERALUX	518,0	488,0	94,21%	488,0	542,0	111,07%	542,0	111,07%	621,0	488,00	134,84%	621,0	134,84%	621,0	134,84%	621,0	134,84%	621,0	134,84%	621,0
UBS PEDRO DE SOUZA CAMPOS	1229,0	926,0	75,39%	926,0	1027,0	110,91%	1027,0	110,91%	1177,0	926,00	127,01%	1177,0	127,01%	1177,0	127,01%	1177,0	127,01%	1177,0	127,01%	1177,0
UBS V. OSIPER	5970,0	2600,0	43,50%	2600,0	6065,0	101,50%	6065,0	101,50%	7019,0	2600,00	99,99%	7019,0	99,99%	7019,0	99,99%	7019,0	99,99%	7019,0	99,99%	7019,0
UBS COSTA MELO	4522,0	5300,0	117,21%	5300,0	8894,0	165,89%	8894,0	165,89%	4817,0	5300,00	99,99%	4817,0	99,99%	4817,0	99,99%	4817,0	99,99%	4817,0	99,99%	4817,0
UBS JARDIM KERALUX	1003,0	3000,0	300,00%	3000,0	3885,0	129,50%	3885,0	129,50%	2515,0	3000,00	83,83%	2515,0	83,83%	2515,0	83,83%	2515,0	83,83%	2515,0	83,83%	2515,0
UBS PEDRO DE SOUZA CAMPOS	5843,0	4000,0	68,13%	4000,0	5913,0	147,83%	5913,0	147,83%	6544,0	4000,00	173,60%	6544,0	173,60%	6544,0	173,60%	6544,0	173,60%	6544,0	173,60%	6544,0
UBS V. OSIPER	253,0	208,0	82,25%	208,0	400,0	192,31%	400,0	192,31%	416,0	208,00	199,52%	416,0	199,52%	416,0	199,52%	416,0	199,52%	416,0	199,52%	416,0
UBS COSTA MELO	241,0	208,0	86,31%	208,0	234,0	112,45%	234,0	112,45%	289,0	208,00	139,42%	289,0	139,42%	289,0	139,42%	289,0	139,42%	289,0	139,42%	289,0
UBS JARDIM KERALUX	200,0	208,0	104,00%	208,0	243,0	116,83%	243,0	116,83%	291,0	208,00	139,90%	291,0	139,90%	291,0	139,90%	291,0	139,90%	291,0	139,90%	291,0
UBS PEDRO DE SOUZA CAMPOS	45,0	416,0	92,43%	416,0	457,0	110,09%	457,0	110,09%	487,0	416,00	117,07%	487,0	117,07%	487,0	117,07%	487,0	117,07%	487,0	117,07%	487,0
UBS V. OSIPER	210,0	812,0	386,67%	812,0	511,0	62,93%	511,0	62,93%	840,0	812,00	100,00%	840,0	100,00%	840,0	100,00%	840,0	100,00%	840,0	100,00%	840,0
UBS COSTA MELO	849,0	892,0	105,06%	892,0	597,0	66,93%	597,0	66,93%	672,0	892,00	76,46%	672,0	76,46%	672,0	76,46%	672,0	76,46%	672,0	76,46%	672,0
UBS JARDIM KERALUX	1206,0	892,0	74,00%	892,0	1296,0	145,30%	1296,0	145,30%	1296,0	892,00	100,00%	1296,0	100,00%	1296,0	100,00%	1296,0	100,00%	1296,0	100,00%	1296,0
UBS PEDRO DE SOUZA CAMPOS	1737,0	2080,0	120,26%	2080,0	1428,0	68,65%	1428,0	68,65%	1634,0	2080,00	78,51%	1634,0	78,51%	1634,0	78,51%	1634,0	78,51%	1634,0	78,51%	1634,0

**Quadro 2 – Produção consolidada trimestral da produção referente à linha de serviço ESF**

Nº CONSULTAS MÉDICAS ESF	3.776,0	8.736,0	4.092,0	8.736,0	6.573,0	8.736,0	14.441,0	26.208,0
Nº CONSULTAS ENFERMEIRO ESF	3.276,0	3.276,0	3.276,0	3.276,0	3.276,0	3.276,0	9.828,0	9.828,0
Nº VISITAS DOMICILIARES ACS	17.858,0	22.000,0	18.648,0	21.400,0	20.351,0	21.400,0	56.857,0	64.800,0
Nº ATENDIMENTOS INDIV. ODONTO	1.022,0	1.040,0	1.040,0	1.040,0	984,0	984,0	3.046,0	3.064,0
Nº PROCED. INDIV.DA EQUIPE ODONTO	4.253,0	4.576,0	3.740,0	4.576,0	3.444,0	3.444,0	11.437,0	12.596,0
<b>TOTAL</b>	<b>30.625,0</b>	<b>39.028,0</b>	<b>30.796,0</b>	<b>39.028,0</b>	<b>34.628,0</b>	<b>39.028,0</b>	<b>92.589,0</b>	<b>112.596,0</b>

**Quadro 3: Déficit de equipe mínima do período:**

UBS VILA CISPER	Agente Comunitário de Saúde	40 hs	7		
	Médico Generalista	40 hs	4	4	1
UBS JD KERALUX	Agente Comunitário de Saúde	40 hs	1	1	2
	Médico Generalista	40 hs	2	2	
UBS COSTA MELO	Agente Comunitário de Saúde	40 hs	1	1	
	Médico Generalista	40 hs	0,5		
UBS PEDRO DE SOUZA CAMPOS	Agente Comunitário de Saúde	40 hs	3	1	
	Médico Generalista	40 hs	2	2	

Considerando que a produção apresentada foi abaixo do mínimo previsto, passou-se a análise da produção levando em conta o déficit de pessoal e afastamentos legais de contratados conforme segue em quadros abaixo:



**QUADRO 4: PRODUÇÃO UBS ESF COM ZERAMENTO DE LINHAS POR DÉFICIT PESSOAL E OCORRÊNCIAS VÁLIDAS:**

UBS	1ª FASE						2ª FASE						3ª FASE						4ª FASE						
	7	5	3	1	0	0	7	5	3	1	0	0	7	5	3	1	0	0	7	5	3	1	0	0	
UBS V. OSIPER	1899,0	1582,0	151,52%	1092,0	100,00%	100,00%	1285,0	1052,0	117,67%	1052,0	100,00%	1301,0	1092,0	83,94%	100,00%	100,00%	100,00%	100,00%	1301,0	1092,0	83,94%	100,00%	100,00%	100,00%	100,00%
UBS COSTA MELO	787,0	787,0	100,00%	780,0	100,00%	100,00%	832,0	780,0	93,75%	780,0	100,00%	832,0	780,0	93,75%	100,00%	100,00%	100,00%	100,00%	832,0	780,0	93,75%	100,00%	100,00%	100,00%	100,00%
UBS JARDIM KERALUX	813,0	458,0	56,33%	458,0	100,00%	100,00%	547,0	458,0	83,22%	458,0	100,00%	621,0	458,0	75,35%	100,00%	100,00%	100,00%	100,00%	621,0	458,0	75,35%	100,00%	100,00%	100,00%	100,00%
UBS PEDRO DE SOUZA CAMPOS	1279,0	986,0	77,16%	986,0	100,00%	100,00%	1127,0	986,0	87,24%	986,0	100,00%	1127,0	986,0	87,24%	100,00%	100,00%	100,00%	100,00%	1127,0	986,0	87,24%	100,00%	100,00%	100,00%	100,00%
UBS V. OSIPER	5979,0	7800,0	130,45%	5979,0	100,00%	100,00%	6595,0	7800,0	124,28%	7800,0	100,00%	7019,0	7800,0	100,00%	100,00%	100,00%	100,00%	100,00%	7019,0	7800,0	100,00%	100,00%	100,00%	100,00%	100,00%
UBS COSTA MELO	4522,0	5200,0	115,00%	4522,0	100,00%	100,00%	3994,0	5000,0	125,00%	3994,0	79,88%	4917,0	5000,0	125,00%	100,00%	100,00%	100,00%	100,00%	4917,0	5000,0	125,00%	100,00%	100,00%	100,00%	100,00%
UBS JARDIM KERALUX	1909,0	3000,0	157,21%	1909,0	100,00%	100,00%	2065,0	3000,0	157,21%	2065,0	100,00%	2515,0	3000,0	150,50%	100,00%	100,00%	100,00%	100,00%	2515,0	3000,0	150,50%	100,00%	100,00%	100,00%	100,00%
UBS PEDRO DE SOUZA CAMPOS	3363,0	6000,0	178,39%	3363,0	100,00%	100,00%	5915,0	6000,0	100,00%	5915,0	98,58%	6354,0	6000,0	105,90%	100,00%	100,00%	100,00%	100,00%	6354,0	6000,0	105,90%	100,00%	100,00%	100,00%	100,00%
UBS V. OSIPER	352,0	208,0	59,10%	208,0	100,00%	100,00%	400,0	208,0	192,31%	208,0	100,00%	416,0	208,0	199,04%	100,00%	100,00%	100,00%	100,00%	416,0	208,0	199,04%	100,00%	100,00%	100,00%	100,00%
UBS COSTA MELO	241,0	208,0	86,32%	208,0	100,00%	100,00%	228,0	208,0	109,62%	208,0	100,00%	231,0	208,0	110,58%	100,00%	100,00%	100,00%	100,00%	231,0	208,0	110,58%	100,00%	100,00%	100,00%	100,00%
UBS JARDIM KERALUX	190,0	208,0	109,47%	190,0	100,00%	100,00%	243,0	208,0	116,83%	208,0	100,00%	243,0	208,0	116,83%	100,00%	100,00%	100,00%	100,00%	243,0	208,0	116,83%	100,00%	100,00%	100,00%	100,00%
UBS PEDRO DE SOUZA CAMPOS	483,0	416,0	86,06%	416,0	100,00%	100,00%	457,0	416,0	109,86%	416,0	100,00%	487,0	416,0	117,07%	100,00%	100,00%	100,00%	100,00%	487,0	416,0	117,07%	100,00%	100,00%	100,00%	100,00%
UBS V. OSIPER	2104,0	882,0	42,00%	882,0	100,00%	100,00%	921,0	882,0	110,20%	882,0	100,00%	940,0	882,0	106,59%	100,00%	100,00%	100,00%	100,00%	940,0	882,0	106,59%	100,00%	100,00%	100,00%	100,00%
UBS COSTA MELO	849,0	882,0	103,89%	882,0	100,00%	100,00%	847,0	882,0	105,10%	882,0	100,00%	892,0	882,0	101,13%	100,00%	100,00%	100,00%	100,00%	892,0	882,0	101,13%	100,00%	100,00%	100,00%	100,00%
UBS JARDIM KERALUX	1205,0	882,0	73,24%	882,0	100,00%	100,00%	1256,0	882,0	108,50%	882,0	100,00%	1289,0	882,0	146,15%	100,00%	100,00%	100,00%	100,00%	1289,0	882,0	146,15%	100,00%	100,00%	100,00%	100,00%
UBS PEDRO DE SOUZA CAMPOS	1757,0	208,0	11,80%	208,0	100,00%	100,00%	1433,0	208,0	116,97%	208,0	100,00%	1623,0	208,0	154,95%	100,00%	100,00%	100,00%	100,00%	1623,0	208,0	154,95%	100,00%	100,00%	100,00%	100,00%

**QUADRO 5- RESULTADO UBS com ESF COM ZERAMENTO DE LINHAS POR DÉFICIT DE PESSOAL E AUSÊNCIAS COM JUSTIFICATIVAS LEGAIS:**

Nº CONSULTAS MÉDICAS ESF						3.157,0	3.744,0
Nº CONSULTAS ENFERMEIRO ESF	3.276,0	3.276,0	3.276,0			9.828,0	9.828,0
Nº VISITAS DOMICILIARES ACS	17.858,0	22.000,0	21.400,0	21.400,0	20.351,0	56.857,0	64.800,0
Nº ATENDIMENTOS INDIV. ODONTO	1.022,0	1.040,0	1.040,0	1.040,0	984,0	3.046,0	3.064,0
Nº PROCED. INDIV. DA EQUIPE ODONTO	4.253,0	4.576,0	4.576,0	4.576,0	3.444,0	11.437,0	12.596,0

**Condições UBS com ESTRATÉGIA SAÚDE DA FAMÍLIA:**

A produção geral desta linha ficou abaixo do previsto para o trimestre: **(82,07%)**. O não atingimento das metas de produção, em parte, conforme se depreende do Quadro 4, tem relação com a não manutenção das equipes mínimas ,em especial nas consultas médicas. Foram registradas também justificativas, tais como férias e licenças dos profissionais acima de 15 dias e no limite de 30 dias, que acabam por comprometer a continuidade do trabalho.

Após a análise do conjunto, a linha assistencial atingiu **89,68%** da meta esperada, como demonstrado em **Quadro 5**, não havendo indicação para descontos.

**2 – NASF :**

Apresenta-se a seguir o déficit de profissionais NASF como item de conhecimento e acompanhamento, uma vez que não existem metas de produção destas equipes

UBS COSTA MELO	Psicólogo	40 hs	1	1	

**3. UBS TRADICIONAL - Representa 12,79% do custeio mensal**

**QUADRO 1: Percentual da Produção por Unidade de Saúde – TRADICIONAL**

UNIDADE DE SAÚDE	QUANTIDADE	VALOR UNITÁRIO	VALOR TOTAL	PERCENTUAL DA PRODUÇÃO	VALOR UNITÁRIO	VALOR TOTAL	PERCENTUAL DA PRODUÇÃO	VALOR UNITÁRIO	VALOR TOTAL	PERCENTUAL DA PRODUÇÃO	VALOR UNITÁRIO	VALOR TOTAL	PERCENTUAL DA PRODUÇÃO
UBS PONTE NASCA - DR. CARLOS OLIVALDO DE SOUZA L. MURIZ	1.680,0	1.395,0	2.343,60	98,18%	1.272,0	2.147,76	96,72%	312,6	525,84	51,27%	486,0	789,84	50,32%
UBS BURGO PAULISTA	820,0	790,0	647,80	100,00%	790,0	647,80	100,00%	486,0	392,76	60,34%	355,04	289,04	43,66%
AMA/UBS INTEGRADA PROF. DR. HUMBERTO CERRUTI - PO. BOTUMIRASSU	440,0	790,0	348,20	56,52%	520,0	408,40	65,37%	390,0	306,00	48,12%	254,0	199,60	30,25%
AMA/UBS INTEGRADA ID. TIBES MARIAS - DR. MAURICIO ZAMBOWSKY	720,0	790,0	568,80	78,89%	790,0	625,20	85,40%	790,0	625,20	85,40%	790,0	625,20	85,40%
UBS JARDIM PENHA	320,0	790,0	252,80	78,69%	790,0	252,80	78,69%	790,0	252,80	78,69%	790,0	252,80	78,69%
AMA/UBS INTEGRADA ID. POPULAR - MATEUS SANTANAIRA	210,0	790,0	165,90	74,24%	790,0	165,90	74,24%	790,0	165,90	74,24%	790,0	165,90	74,24%
AMA/UBS INTEGRADA ID. POPULAR - MATEUS SANTANAIRA	210,0	790,0	165,90	74,24%	790,0	165,90	74,24%	790,0	165,90	74,24%	790,0	165,90	74,24%
UBS PONTE NASCA - DR. CARLOS OLIVALDO DE SOUZA L. MURIZ	480,0	790,0	379,20	48,13%	790,0	379,20	48,13%	790,0	379,20	48,13%	790,0	379,20	48,13%
UBS BURGO PAULISTA	170,0	520,0	88,40	51,94%	520,0	88,40	51,94%	520,0	88,40	51,94%	520,0	88,40	51,94%
AMA/UBS INTEGRADA PROF. DR. HUMBERTO CERRUTI - PO. BOTUMIRASSU	0,0	790,0	0,00	0,00%	790,0	0,00	0,00%	790,0	0,00	0,00%	790,0	0,00	0,00%
AMA/UBS INTEGRADA ID. TIBES MARIAS - DR. MAURICIO ZAMBOWSKY	220,0	790,0	173,80	69,91%	790,0	173,80	69,91%	790,0	173,80	69,91%	790,0	173,80	69,91%
UBS JARDIM PENHA	220,0	520,0	114,40	51,94%	520,0	114,40	51,94%	520,0	114,40	51,94%	520,0	114,40	51,94%
AMA/UBS INTEGRADA ID. POPULAR - MATEUS SANTANAIRA	480,0	520,0	249,60	47,81%	520,0	249,60	47,81%	520,0	249,60	47,81%	520,0	249,60	47,81%
UBS PONTE NASCA - DR. CARLOS OLIVALDO DE SOUZA L. MURIZ	240,0	790,0	190,20	75,08%	790,0	190,20	75,08%	790,0	190,20	75,08%	790,0	190,20	75,08%
UBS BURGO PAULISTA	280,0	260,0	72,80	28,08%	260,0	72,80	28,08%	260,0	72,80	28,08%	260,0	72,80	28,08%
AMA/UBS INTEGRADA PROF. DR. HUMBERTO CERRUTI - PO. BOTUMIRASSU	710,0	390,0	276,90	38,86%	390,0	276,90	38,86%	390,0	276,90	38,86%	390,0	276,90	38,86%
AMA/UBS INTEGRADA ID. TIBES MARIAS - DR. MAURICIO ZAMBOWSKY	250,0	520,0	130,00	25,00%	520,0	130,00	25,00%	520,0	130,00	25,00%	520,0	130,00	25,00%
UBS JARDIM PENHA	420,0	520,0	218,40	42,00%	520,0	218,40	42,00%	520,0	218,40	42,00%	520,0	218,40	42,00%
AMA/UBS INTEGRADA ID. POPULAR - MATEUS SANTANAIRA	100,0	510,0	51,00	10,00%	510,0	51,00	10,00%	510,0	51,00	10,00%	510,0	51,00	10,00%
AMA/UBS INTEGRADA ID. POPULAR - MATEUS SANTANAIRA	100,0	510,0	51,00	10,00%	510,0	51,00	10,00%	510,0	51,00	10,00%	510,0	51,00	10,00%
<b>TOTAL</b>													



**Quadro 3: Déficit de equipe mínima do período:**

UBS BURGO PAULISTA	Médico GO	20 hs	1	1	1	1
UBS PONTE RASA - DR. CARLOS OLIVALDO DE SOUZA L. MUNIZ	Médico GO	20 hs	1	1	1	1
	Médico Pediatra	20 hs	1	0.6	1	1
	Médico Psiquiatra	20hs	1	1	1	1
AMA/UBS INTEGRADA PROF.DR. HUMBERTO CERRUTI - PQ BOTURUSSU	Médico GO	20 hs	1	2	1	1
	Médico Pediatra	20 hs				
AMA/UBS INTEGRADA JD POPULAR - MATHEUS SANTAMARIA	Médico Clínico	20 hs	2	1	1	1
	Médico Pediatra	20 hs	2	1	1	1
AMA/UBS INTEGRADA JD TRES MARIAS - DR. MAURICIO ZAMIJOVSKY	Cirurgião Dentista	20 hs	2			

Considerando que a produção apresentada foi abaixo do mínimo previsto, passou-se a análise da produção levando em conta o déficit de pessoal e afastamentos legais de contratados conforme segue em quadros abaixo:



**Secretaria Municipal da Saúde**  
**Núcleo Técnico de Contratação de**  
**Serviços de Saúde**



	346,0	375,0	392,07%	596,0	99,67%	ARRH1	ARRH1	675,0	90,40%	398,0	90,46%	ARRH1	ARRH1	575,00	104,80%	375,0	100,00%	1.055,0	94,49%
UBS PONTE RASA - DR. CARLOS OLIVALDO DE SOUZA L. MAINIZ	392,0	392,0	100,00%	596,0	100,00%	ARRH1	ARRH1	675,0	90,40%	398,0	90,46%	ARRH1	ARRH1	575,00	104,80%	375,0	100,00%	1.055,0	94,49%
UBS PONTE RASA - DR. CARLOS OLIVALDO DE SOUZA L. MAINIZ	392,0	392,0	100,00%	596,0	100,00%	ARRH1	ARRH1	675,0	90,40%	398,0	90,46%	ARRH1	ARRH1	575,00	104,80%	375,0	100,00%	1.055,0	94,49%
UBS BRASO PAULISTA	244,0	272,0	111,48%	428,0	100,00%	ARRH1	ARRH1	471,0	56,83%	441,0	58,99%	ARRH1	ARRH1	416,0	62,00%	400,0	100,00%	1.241,0	97,57%
AMAPUBS INTEGRADA PROF. DR. HUMBERTO CERBUTI - PO. BOTURUSSU	400,0	470,0	117,50%	620,0	100,00%	ARRH1	ARRH1	471,0	56,83%	441,0	58,99%	ARRH1	ARRH1	416,0	62,00%	400,0	100,00%	1.241,0	97,57%
AMAPUBS INTEGRADA AD TRES ANTIAS - DR. MAURICIO ZAMBOVSKY	300,0	360,0	120,00%	540,0	100,00%	ARRH1	ARRH1	471,0	56,83%	441,0	58,99%	ARRH1	ARRH1	416,0	62,00%	400,0	100,00%	1.241,0	97,57%
UBS MADIM PENHA	317,0	380,0	120,00%	520,0	100,00%	ARRH1	ARRH1	471,0	56,83%	441,0	58,99%	ARRH1	ARRH1	416,0	62,00%	400,0	100,00%	1.241,0	97,57%
AMAPUBS INTEGRADA ED POPULAR - MATHEUS SANTANABIA	381,0	450,0	118,11%	630,0	100,00%	ARRH1	ARRH1	471,0	56,83%	441,0	58,99%	ARRH1	ARRH1	416,0	62,00%	400,0	100,00%	1.241,0	97,57%
UBS PONTE RASA - DR. CARLOS OLIVALDO DE SOUZA L. MAINIZ	238,0	244,0	102,52%	344,0	100,00%	ARRH1	ARRH1	471,0	56,83%	441,0	58,99%	ARRH1	ARRH1	416,0	62,00%	400,0	100,00%	1.241,0	97,57%
UBS BRASO PAULISTA	458,0	520,0	113,54%	680,0	100,00%	ARRH1	ARRH1	471,0	56,83%	441,0	58,99%	ARRH1	ARRH1	416,0	62,00%	400,0	100,00%	1.241,0	97,57%
AMAPUBS INTEGRADA PROF. DR. HUMBERTO CERBUTI - PO. BOTURUSSU	1.285,0	1.580,0	122,96%	2.360,0	100,00%	ARRH1	ARRH1	471,0	56,83%	441,0	58,99%	ARRH1	ARRH1	416,0	62,00%	400,0	100,00%	1.241,0	97,57%
AMAPUBS INTEGRADA AD TRES ANTIAS - DR. MAURICIO ZAMBOVSKY	1.000,0	1.200,0	120,00%	2.000,0	100,00%	ARRH1	ARRH1	471,0	56,83%	441,0	58,99%	ARRH1	ARRH1	416,0	62,00%	400,0	100,00%	1.241,0	97,57%
UBS MADIM PENHA	870,0	1.020,0	117,24%	1.530,0	100,00%	ARRH1	ARRH1	471,0	56,83%	441,0	58,99%	ARRH1	ARRH1	416,0	62,00%	400,0	100,00%	1.241,0	97,57%
AMAPUBS INTEGRADA ED POPULAR - MATHEUS SANTANABIA	1.050,0	1.260,0	120,00%	2.100,0	100,00%	ARRH1	ARRH1	471,0	56,83%	441,0	58,99%	ARRH1	ARRH1	416,0	62,00%	400,0	100,00%	1.241,0	97,57%
<b>TOTAL</b>	<b>10.550,0</b>	<b>12.410,0</b>	<b>117,63%</b>	<b>18.160,0</b>	<b>100,00%</b>	<b>ARRH1</b>	<b>ARRH1</b>	<b>6.750,0</b>	<b>88,75%</b>	<b>6.464,0</b>	<b>85,40%</b>	<b>ARRH1</b>	<b>ARRH1</b>	<b>5.750,0</b>	<b>86,67%</b>	<b>3.750,0</b>	<b>100,00%</b>	<b>33.270,0</b>	<b>94,77%</b>

**QUADRO 5- RESULTADO UBS TRADICIONAL COM ZERAMENTO DE LINHAS POR DÉFICIT DE PESSOAL E AUSÊNCIAS COM JUSTIFICATIVAS**

**LEGAIS:**

Nº CONSULTAS CLÍNICA GERAL	3.470,0	3.682,0	4.260,0	5.523,0	5.368,0	13.138,0	13.939,0
Nº CONSULTAS GO	480,0	526,0	850,0	576,0	489,0	949,0	1.052,0
Nº CONSULTAS PEDIATRIA	977,0	1.052,0	339,0	789,0	796,0	2.563,0	2.893,0
Nº CONSULTAS PSQUIATRIA	349,0	375,0	339,0	375,0	375,0	1.063,0	1.125,0
Nº ATENDIMENTOS INDIV. ODONTO	1.951,0	2.105,0	1.718,0	1.900,0	1.809,0	5.488,0	5.861,0
Nº PROCED. INDIV. DA EQUIPE ODONTO	7.233,0	8.420,0	6.973,0	6.652,0	6.464,0	20.670,0	22.496,0
<b>TOTAL</b>	<b>10.550,0</b>	<b>12.410,0</b>	<b>12.410,0</b>	<b>12.410,0</b>	<b>12.410,0</b>	<b>33.270,0</b>	<b>33.270,0</b>



#### **Conclusões UBS TRADICIONAL**

A produção geral registrada para a linha no trimestre foi de **77,39%** em relação às metas previstas ajustadas as alterações dos Termos Aditivos já citados. O não atingimento das metas de produção, em parte, conforme se verifica no Quadro 4, tem relação com a não manutenção das equipes mínimas, em especial nas consultas nas especialidades Ginecologia e Pediatria. Considerou-se também os eventos de férias, licenças e aposentadorias dos profissionais.

Após a análise de todos estes fatores, procedeu-se ao zeramento das linhas, obtendo-se o valor de **92,58%**, não existindo a indicação de descontos.

**4. UBS MISTA - Representa 18,03 % do custeio mensal**

**Quadro 1: Percentual da Produção por Unidade de Saúde – MISTA**

UNIDADE DE SAÚDE	R\$										TOTAL	%			
	01	02	03	04	05	06	07	08	09	10					
UNIS ERIBERTO MATARAZZO	322,0	70,0	68,77%	82,0	62,17%	87,0	78,0	80,0	80,0	80,0	80,0	80,0	2.082,0	23,40%	28,28%
UNIS ERIBERTO MATARAZZO	60,0	60,0	60,0	60,0	60,0	60,0	60,0	60,0	60,0	60,0	60,0	60,0	2.082,0	23,40%	28,28%
UNIS ERIBERTO MATARAZZO	322,0	70,0	68,77%	82,0	62,17%	87,0	78,0	80,0	80,0	80,0	80,0	80,0	2.082,0	23,40%	28,28%
UNIS ERIBERTO MATARAZZO	322,0	70,0	68,77%	82,0	62,17%	87,0	78,0	80,0	80,0	80,0	80,0	80,0	2.082,0	23,40%	28,28%
UNIS ERIBERTO MATARAZZO	322,0	70,0	68,77%	82,0	62,17%	87,0	78,0	80,0	80,0	80,0	80,0	80,0	2.082,0	23,40%	28,28%
UNIS ERIBERTO MATARAZZO	322,0	70,0	68,77%	82,0	62,17%	87,0	78,0	80,0	80,0	80,0	80,0	80,0	2.082,0	23,40%	28,28%
UNIS ERIBERTO MATARAZZO	322,0	70,0	68,77%	82,0	62,17%	87,0	78,0	80,0	80,0	80,0	80,0	80,0	2.082,0	23,40%	28,28%
UNIS ERIBERTO MATARAZZO	322,0	70,0	68,77%	82,0	62,17%	87,0	78,0	80,0	80,0	80,0	80,0	80,0	2.082,0	23,40%	28,28%
UNIS ERIBERTO MATARAZZO	322,0	70,0	68,77%	82,0	62,17%	87,0	78,0	80,0	80,0	80,0	80,0	80,0	2.082,0	23,40%	28,28%
UNIS ERIBERTO MATARAZZO	322,0	70,0	68,77%	82,0	62,17%	87,0	78,0	80,0	80,0	80,0	80,0	80,0	2.082,0	23,40%	28,28%
<b>TOTAL</b>	<b>3.222,0</b>	<b>700,0</b>	<b>68,77%</b>	<b>820,0</b>	<b>62,17%</b>	<b>870,0</b>	<b>78,0</b>	<b>800,0</b>	<b>80,0</b>	<b>800,0</b>	<b>80,0</b>	<b>800,0</b>	<b>7810,0</b>	<b>23,40%</b>	<b>28,28%</b>

**Quadro 2: Déficit de equipe mínima do período:**

	40 hs	33	25
ACS			
Cirurgião Dentista	20 hs	1	
Enfermeiro	40 hs	1	
Médico GD	20 hs	2	1
Médico Pediatra	20 hs	3	0,8
Médico Psiquiatra	20 hs	0,5	0,5

UBS ERMELINO MATARAZZO

Tendo em vista que as produções apresentadas pelas UBS Mistas não alcançaram o mínimo previsto de 85% da meta estipulada, passou-se a análise da produção levando em conta o déficit de pessoal e afastamentos legais de contratados conforme segue em quadros abaixo:

**QUADRO 3: PRODUÇÃO UBS MISTA COM ZERAMENTO DE LINHAS POR DÉFICIT PESSOAL E OCORRÊNCIAS VÁLIDAS:**

	5				5				5				15						
	523,0	700,0	66,77%	52,0	55,79%	877,00	790,00	112,46%	790,0	100,00%	817,00	790,00	104,74%	790,0	100,00%	2.081,0	2.340,0	88,91%	
UBS ERABELINO MATARAZZO																			
UBS ERABELINO MATARAZZO	217,0	260,0	83,46%	217,0	83,46%	265,0	300,0	71,67%	265,0	79,31%	349,0	300,00	96,30%	300,0	90,91%				
UBS ERABELINO MATARAZZO	843,0	1.440,0	58,54%	843,0	58,54%	1.688,0	1.440,0	116,53%	1.440,0	100,00%	1.237,0	1.440,00	84,51%	1.237,0	85,90%				
UBS ERABELINO MATARAZZO	1.455,0	1.332,0	108,49%	1.332,0	100,00%	1.508,00	1.182,00	127,58%	1.182,0	100,00%	1.076,00	886,00	121,51%	886,0	100,00%				
UBS ERABELINO MATARAZZO																			
UBS ERABELINO MATARAZZO	251,0	250,0	100,40%	251,0	100,40%	323,0	250,0	129,20%	250,0	100,00%	251,0	250,00	100,40%	250,0	100,00%				
UBS ERABELINO MATARAZZO																			
<b>TOTAL</b>	<b>2.081,0</b>	<b>2.340,0</b>	<b>88,91%</b>	<b>2.081,0</b>	<b>88,91%</b>	<b>2.645,00</b>	<b>2.340,00</b>	<b>113,03%</b>	<b>2.340,0</b>	<b>100,00%</b>	<b>2.100,00</b>	<b>2.340,00</b>	<b>90,17%</b>	<b>2.100,0</b>	<b>90,17%</b>	<b>2.081,0</b>	<b>2.340,0</b>	<b>88,91%</b>	<b>87,80%</b>

**Conclusões UBS MISTA:**

A produção geral registrada para a linha UBS MISTAS no trimestre foi de 74,43 % em relação às metas previstas ajustadas as alterações dos Termos Aditivos já citados. O não atingimento das metas de produção, em parte, conforme se verifica no Quadro 4, tem relação com a implantação das atividades dos Agentes Comunitários de Saúde (ACS) que ocorreu à partir de Agosto/16, além do déficit de profissionais de outras categorias que compõem as equipes mínimas. Considera-se também os eventos de férias e/ou licenças dos demais profissionais.

Após a análise de todos estes fatores, procedeu-se ao zeramento das linhas, obtendo-se o valor de 87,80%, não existindo a indicação de descontos.

**5- PROGRAMA ACOMPANHANTE DE IDOSOS – PAI – Representa 2,57% do custeio mensal**

**QUADRO 1: Percentual da Produção por Serviço de Saúde:**

Descrição do Serviço	Implantação Setembro/16	Implantação Setembro/16	Implantação Setembro/16
repactuação financeira - agenda IA			

**Quadro 2: Déficit de equipe mínima do período:**

UBS	Acompanhantes de idosos	40 hs	10	10	0
UBS ERMELINO MATARAZZO					

**Conclusões PAI :**

A implantação deste serviço foi prevista para Setembro de 2016 ,não havendo produção neste trimestre. Observa-se que a contratação dos Acompanhantes ocorreu em Agosto.

5 - ATENÇÃO DOMICILIAR - EMAD/EMAP - Representa 2,57% do custeio mensal

QUADRO 1: Percentual da Produção por Serviço de Saúde

Serviço	2023		2022		2021		2020		2019		2018				
	Qtd	%	Qtd	%	Qtd	%	Qtd	%	Qtd	%	Qtd	%			
URS ERMELINO MATARAZO	62,0	109,33%	60,0	100,00%	65,0	60,0	110,00%	60,0	300,00%	60,0	113,33%	60,0	100,00%	180,0	100,00%
AMÁZONAS INTEGRADA AGRUPADA POPULAR - MATURUS SANTANARA	65,0	109,33%	60,0	100,00%	67,0	60,0	111,67%	60,0	300,00%	60,0	113,33%	60,0	100,00%	180,0	100,00%
<b>URS ERMELINO MATARAZO</b>	<b>127,0</b>	<b>105,65%</b>	<b>120,0</b>	<b>100,00%</b>	<b>132,0</b>	<b>120,0</b>	<b>110,53%</b>	<b>120,0</b>	<b>300,00%</b>	<b>120,0</b>	<b>115,83%</b>	<b>120,0</b>	<b>100,00%</b>	<b>360,0</b>	<b>100,00%</b>

QUADRO 2: DÉFICIT DE PROFISSIONAIS NO TRIMESTRE

Serviço	Profissional	2023		2022		2021		2020		2019		2018	
		Qtd	Horas	Qtd	Horas	Qtd	Horas	Qtd	Horas	Qtd	Horas	Qtd	Horas
EMAP ERMELINO MATARAZO	Terapeuta Ocupacional												
EMAD	Médico												1

### **Conclusões EMAD/EMAP**

Percebe-se uma estabilidade no número de pacientes atendidos, conforme estabelecido em plano de trabalho. Não houve apontamentos de déficit de pessoal. Atingiu 100% da meta estabelecida. Os descontos de equipe mínima já foram processados.

### **III - MODALIDADE DE ATENÇÃO – ATENÇÃO AMBULATORIAL ESPECIALIZADA**

**AMA ESPECIALIDADES - AMA-E - Representa 7,64 % do custeio mensal**



QUADRO 1: PRODUÇÃO AMA-E NO TRIMESTRE:

MP COM. HEMATOLOGIA	557,0	575,0	96,87%	557,00	56,87%	69,00	123,86%	69,00	100,00%	562,0	460,0	122,17%	460,0	590,00%	1.477,00	1.095,0	98,00%
MP COM. ORTOFONIA	637,0	690,0	92,32%	637,0	92,32%	460,00	133,26%	460,00	100,00%	494,0	460,0	107,39%	460,00	100,00%	1.557,0	1.610,0	96,71%
MP COM. DERMATOLOGIA	323,0	345,0	93,62%	323,0	93,62%	239,00	135,16%	239,00	100,00%	320,0	239,0	133,89%	239,00	100,00%	799,0	825,0	97,08%
MP COM. ENDOCRINOLOGISTA	595,0	460,0	109,78%	460,0	100,00%	349,00	60,70%	349,00	60,70%	375,0	575,0	65,22%	375,00	65,22%	1.184,0	1.610,0	73,54%
MP COM. GASTROENTEROLOGISTA	160,0	115,0	139,13%	115,0	100,00%	115,00	111,30%	115,00	100,00%	129,0	115,0	112,17%	115,00	100,00%	345,0	365,0	100,00%
MP COM. NEFROLOGISTA	578,0	690,0	83,77%	578,0	83,77%	573,00	99,55%	573,00	99,55%	627,0	575,0	109,04%	575,00	100,00%	1.726,0	1.846,0	93,80%
MP COM. ORTOFONIA	678,0	690,0	98,26%	678,0	98,26%	395,00	171,90%	395,00	100,00%	617,0	395,0	156,20%	395,00	100,00%	1.913,0	2.076,0	92,20%
MP COM. OTORRINO	541,0	460,0	117,61%	460,0	100,00%	395,00	116,45%	395,00	100,00%	460,0	115,0	396,09%	115,00	100,00%	1.250,0	365,0	100,00%
MP COM. PNEUMOLOGIA	132,0	230,0	57,39%	132,0	57,39%	115,00	114,78%	115,00	100,00%	179,0	115,0	155,65%	115,00	100,00%	376,0	460,0	81,74%
MP COM. REUMATOLOGISTA	641,0	460,0	139,35%	460,0	100,00%	294,00	38,65%	294,00	85,65%	593,0	460,0	126,96%	460,00	100,00%	1.214,0	1.380,0	88,00%

**QUADRO 2: DÉFICIT DE PROFISSIONAIS NO TRIMESTRE**

AMA - E BURGO PAULISTA	Médico Angiologista	12 hs	1			
	Médico Cardiologista	12 hs	2			
	Médico Endócrino	12 hs	1	2		1,5
	Médico Neurologista	12 hs	2	1		
	Médico Reumatologista	12 hs	0,5			
	Médico Ortopedista	12 hs	0,5	0,5		

**Conclusões AMA-E:**

A produção geral registrada para a linha no trimestre foi de 92,12% em relação às metas previstas. As produções de algumas especialidades que apresentaram menor desempenho, estão justificadas pelo déficit de alguns médicos especialistas. Estas

faltas já foram descontadas como equipe mínima. Não existe indicação de descontos para a produção.

**III - MODALIDADE DE ATENÇÃO – REDES TEMÁTICAS**

**1 – Rede de Atenção Psicossocial – RAPS – Representa 8,06% do custelo mensal**

**1.1 CAPS**

**QUADRO 1: Percentual da Produção por Unidade de Saúde – CAPS**

	379,0	220,0	169,53%	346,0	220,0	157,3%	379,0	220,0	172,27%	1.088,0	600,0	181,33%
	292,00	190,00	122,11%	229,00	190,00	120,53%	236,00	190,00	122,13%	697,00	570,00	122,28%

**QUADRO 2: DÉFICIT DE PROFISSIONAIS NO TRIMESTRE**

CAPS ADULTO II ERMELINO MATARAZZO	Psicólogo	40 hs	1	1	
CAPS II ALCÓOL e DROGAS	Médico Clínico	20 hs	1		

**Conclusões CAPS:**

Nos dois serviços: CAPS II Adulto e CAPS Álcool e Drogas, observa-se um atendimento muito superior ao preconizado no Contrato de Gestão, não havendo indicação de descontos.

**1.2 Serviço de Residência Terapêutica – SRT**

**QUADRO 1: Percentual da Produção por Unidade de Saúde – SRT**

7,0	7,0	7,0	7,0
8,0	8,0	8,0	8,0
87,5	87,5	87,5	87,5
100,00%	100,00%	100,00%	100,00%

**Conclusões SRT:**

A OS manteve o número de leitos conforme acordado em contrato, não havendo indicações de descontos.

**1.3 – Unidade de Acolhimento de Adulto – UAA**

**QUADRO 1: Percentual da Produção por Unidade de Saúde – SRT**

9,6	9,6	7,0	26,2
10,0	10,0	10,0	30
10,0	10,0	10,0	30,0

**Conclusões SRT:**

A OS manteve o número de leitos e de adultos acolhidos conforme acordado em contrato, não havendo indicações de descontos.

**2 -SERVIÇO DE APOIO DIAGNÓSTICO - SADT - Representa 2,87% do custeio mensal**

ANNA ESTRELANDERES BURRO PAULISTA	200,0	310,0	505,00%	209,0	20,00	324,50%	102,0	200,0	101,00%	429,00	850,00	100,17%
ANNA ESTRELANDERES BURRO PAULISTA	112,0	315,0	115,00%	100,0	235,0	161,00%	112,0	225,0	89,40%	375,00	335,00	110,00%
ANNA ESTRELANDERES BURRO PAULISTA	100,0	100,0	100,00%	100,0	100,0	100,00%	100,0	100,0	100,00%	100,00	100,00	100,00%
ANNA ESTRELANDERES BURRO PAULISTA	45,0	45,0	115,00%	45,0	45,0	110,00%	45,0	45,0	110,00%	184,00	130,00	111,67%
ANNA ESTRELANDERES BURRO PAULISTA	111,0	120,0	92,50%	118,0	110,0	107,27%	97,0	100,0	100,0	225,00	200,00	90,91%
URS FINEBINO MARTAVAZO	85,0	510,0	59,20%	489,0	503,0	83,29%	476,0	502,0	84,87%	1.441,00	1.505,00	85,85%
ANAYLIS INTEGRANDA MACI JR. ROBERTO CEBALDI - PER. BOTTICHELLI	60,0	503,0	83,70%	642,0	683,0	94,00%	654,0	693,0	96,78%	1.977,00	2.045,00	96,69%
ANNA ESTRELANDERES BURRO PAULISTA	576,0	576,0	100,00%	609,0	576,0	105,73%	598,0	576,0	102,08%	1.788,00	1.774,00	101,35%
URS FINEBINO MARTAVAZO	39,0	50,0	78,00%	49,0	59,0	83,05%	50,0	50,0	100,00%	341,00	150,00	94,00%
ANNA ESTRELANDERES BURRO PAULISTA	59,0	410,0	68,30%	365,0	410,0	89,02%	410,0	410,0	100,00%	1.190,00	1.230,00	96,75%
URS BURRO PAULISTA	540,0	500,0	108,00%	521,0	480,0	108,54%	512,0	500,0	102,00%	1.872,00	1.800,00	104,00%

**Conclusões SADT:**

Observa-se um bom desempenho nas produções dos exames, sendo que a maioria excede ao previsto no Contrato de Gestão.

**PONTUAÇÃO QUALIDADE:**

De acordo com o Contrato de Gestão:

*As Metas de Qualidade são avaliadas e pontuadas através dos indicadores estabelecidos no ANEXO III - Matriz de Indicadores de Qualidade e explicados no ANEXO IV – Quadro Explicativo da Matriz de Indicadores de Qualidade.*

INDICADORES DE QUALIDADE					
Contrato de Gestão : 019/2016 - Rede Assistencial da STS Ernelli no Metarazzo			1º CTA		
OBJETIVOS	INDICADOR	EVIDÊNCIA	Junho Mês 4	Julho Mês 5	Agosto Mês 6
Pontualidade na entrega	Pontualidade na entrega dos relatórios mensais de prestação de contas assistenciais e financeiras	Protocolo de recebimento preenchido	20	20	20
Qualidade da Informação	Preenchimento de prontuários, nos seguintes aspectos: legibilidade, assinaturas, CID, exame físico	Relatório de avaliação emitido pela CRS e encaminhado ao NTCSS	40		
Educação Continuada	Execução do Plano de Educação Permanente aprovado pela CRS	Relatório de atividades com lista de presença e avaliação com o "a contento" da CRS			
Controle vacinal em crianças maiores de 01 ano	Proporção de crianças com até 12(doze) meses de idade com calendário vacinal completo nas unidades gerenciadas no Contrato de Gestão	Relatório de verificação das fichas emitido pela CRS			60
Eficiência do atendimento da Rede Cegonha	Proporção de gestantes que realizaram procedimentos básicos de pré-natal e puerpério nas unidades gerenciadas no Contrato de Gestão	Relatório emitido pelos responsáveis pela Rede Cegonha		60	
Eficiência do atendimento da Rede Cegonha	Proporção de gestantes com 7 (sete) ou mais consultas de pré-natal realizadas nas unidades gerenciadas no Contrato de Gestão.	Relatório emitido pelos responsáveis pela Rede Cegonha	20		
Satisfação do usuário	Entrega de relatório comentado das reclamações recebidas através das diferentes auditorias e SAL e das providências tomadas	Relatório comentado representado	20		20
Atividade do Conselho Gestor	Funcionamento do Conselho Gestor	Relatório de verificação e "a contento" emitido pela CRS		20	

**ANÁLISE de INDICADORES de QUALIDADE do CG 019 :**

**Total Ermelino Matarazzo**      **cumpriu**

**TOTAL**  
**Total Ermelino Matarazzo**      **1.043**      **8**      **76%**

**TOTAL**  
**Total jun./jul./ago.2016**      **39**      **40**      **100%**

**TOTAL**  
**Total Ermelino Matarazzo**      **436**      **327**      **75,00%**

**TOTAL**  
**Total jan./fev./mar.2016\***      **475**      **363**      **76,42%**  
**Total abr./maio/jun.2016**      **512**      **406**      **79,29%**

**Total Ermelino Matarazzo**      **73**      **70**      **95,89%**

**CONCLUSÕES:**

A análise geral do período avaliado mostra que este contrato está em consonância com o plano de trabalho proposto e às metas estipuladas.



**RELATÓRIO PRELIMINAR**

**CONTRATO DE GESTÃO: R 019/2015**

**CRS: Leste**

**Área de abrangência: Rede Assistencial da STS Ermelino Matarazzo**

**Contratada: Serviço Social da Construção Civil do Estado de São Paulo - SECONCI**

**Período: - 2ª CTA – setembro, outubro e novembro de 2016**

**Participantes da Comissão Técnica de Acompanhamento (CTA):**

- NTCSS: Kátia Regina dos Santos Mello Maia, Márcia Cristina Ribeiro Boacnin
- CRS Leste: Elza de Santana Braga, Raquel Bariani Bernardino
- STS Ermelino Matarazzo: Danlele Lupi Sapucaia, Marli
- Organização Social Parceira: SECONCI : Edily Andrade, Elaine

**Dados do Contrato de Gestão/Convênio:**

**Data da assinatura: 19/02/2016**

**Início da execução: 01/03/2016**

**Termos Aditivos publicados, objeto de alteração e data da assinatura:**

**TA nº 001/2016 – 01/07/2016 -Alteração do conteúdo do Contrato de Gestão R019/2015 – SMS/NTCSS com a finalidade de ajustes para a implantação e apresenta Plano Orçamentário de Custeio e Cronograma de Desembolso retificado do 5º ao 12º mês.**

**TA nº 002/2016 – publicado em 05/10/2016 – Revisão de metas de saúde bucal conforme Portaria SMS 1400/2016.**

**TA nº 003/2016 -01/12/2016 - Alteração da cláusula contratual que trata da periodicidade de pagamento mensal das despesas de custeio.**

**1- INTRODUÇÃO:**

Este relatório do Contrato de Gestão R 019 apresenta a 2ª avaliação trimestral dos dados de produção e dos indicadores de qualidade dos serviços prestados, referente aos meses **setembro, outubro e novembro de 2016**. A pontuação tomou por base os quadros apresentados nos anexos II (Parâmetros para Pagamento e Avaliação de Desempenho por Linha de Serviço) e V (Quadro de Equipe Mínima com respectiva produção esperada) do contrato e alterações propostas nos Termos Aditivos descritos acima. A avaliação da produção e desvios foi extraída dos registros apresentados nos relatórios de produção do Sistema Websaass, os quais foram conferidos e pareados aos demais bancos de dados da SMS pela equipe da STS/CRS.

**ACOMPANHAMENTO DAS METAS DE PRODUÇÃO:**

**I - MODALIDADE DE ATENÇÃO – ATENÇÃO BÁSICA**

**1. ESTRATÉGIA DE SAÚDE DA FAMÍLIA – Representa 27,47% do custeio mensal**

**QUADRO 1: Percentual da Produção por Unidade de Saúde – ESF**

Nome do Profissional	Unidade de Saúde						Total	%	Total	%	Total	%	
	7	5	3	6	7	5							
URS V. CISPER URS COSTA MELO URS JARDIM KERALUX URS PEDRO DE SOUZA CAMPOS	2.965,0	2.912,0	2.912,0	2.912,0	2.912,0	2.912,0	77,51%	2.912,0	68,79%	2.912,0	68,79%	6.795,0	72,81%
	1.674,0	2.080,0	1.674,0	1.674,0	1.674,0	1.674,0	74,21%	1.674,0	68,97%	1.674,0	68,97%	4.699,0	73,89%
	1.078,0	1.248,0	1.078,0	1.078,0	1.078,0	1.078,0	85,10%	1.078,0	85,10%	1.078,0	85,10%	3.327,0	88,80%
URS JARDIM KERALUX URS PEDRO DE SOUZA CAMPOS	1.942,0	2.486,0	1.942,0	1.942,0	1.942,0	1.942,0	41,39%	1.942,0	41,39%	1.942,0	41,39%	4.017,0	53,65%
	1.859,0	1.982,0	1.859,0	1.859,0	1.859,0	1.859,0	100,00%	1.859,0	100,00%	1.859,0	100,00%	3.718,0	100,00%
	895,0	793,0	895,0	895,0	895,0	895,0	100,00%	895,0	100,00%	895,0	100,00%	1.790,0	100,00%
URS JARDIM KERALUX URS PEDRO DE SOUZA CAMPOS	489,0	312,0	489,0	489,0	489,0	489,0	100,00%	489,0	100,00%	489,0	100,00%	1.404,0	100,00%
	863,0	110,0	863,0	863,0	863,0	863,0	100,00%	863,0	100,00%	863,0	100,00%	2.308,0	100,00%
	1.078,0	1.078,0	1.078,0	1.078,0	1.078,0	1.078,0	100,00%	1.078,0	100,00%	1.078,0	100,00%	2.220,0	100,00%
URS V. CISPER URS COSTA MELO URS JARDIM KERALUX URS PEDRO DE SOUZA CAMPOS	835,0	762,0	835,0	835,0	835,0	835,0	92,89%	835,0	92,89%	835,0	92,89%	20.774,0	93,59%
	970,0	970,0	970,0	970,0	970,0	970,0	100,00%	970,0	100,00%	970,0	100,00%	14.111,0	94,07%
	285,0	800,0	285,0	285,0	285,0	285,0	100,00%	285,0	100,00%	285,0	100,00%	8.898,0	96,61%
URS V. CISPER URS COSTA MELO URS JARDIM KERALUX URS PEDRO DE SOUZA CAMPOS	346,0	800,0	346,0	346,0	346,0	346,0	57,53%	346,0	57,53%	346,0	57,53%	17.540,0	96,11%
	275,0	143,0	275,0	275,0	275,0	275,0	100,00%	275,0	100,00%	275,0	100,00%	576,0	100,00%
	227,0	392,0	227,0	227,0	227,0	227,0	97,40%	227,0	97,40%	227,0	97,40%	571,0	93,18%
URS JARDIM KERALUX URS PEDRO DE SOUZA CAMPOS	250,0	392,0	250,0	250,0	250,0	250,0	97,92%	250,0	97,92%	250,0	97,92%	483,0	93,85%
	84,0	418,0	84,0	84,0	84,0	84,0	77,70%	84,0	77,70%	84,0	77,70%	1.064,0	87,09%
	896,0	672,0	896,0	896,0	896,0	896,0	100,00%	896,0	100,00%	896,0	100,00%	2.016,0	100,00%
URS COSTA MELO URS JARDIM KERALUX URS PEDRO DE SOUZA CAMPOS	860,0	672,0	860,0	860,0	860,0	860,0	74,47%	860,0	74,47%	860,0	74,47%	1.698,0	93,79%
	1.243,0	672,0	1.243,0	1.243,0	1.243,0	1.243,0	100,00%	1.243,0	100,00%	1.243,0	100,00%	1.987,0	98,60%
	868,0	1.428,0	868,0	868,0	868,0	868,0	67,13%	868,0	67,13%	868,0	67,13%	2.978,0	87,18%

**Secretaria Municipal da Saúde**  
**Núcleo Técnico de Contratação de Serviços de Saúde**

**Quadro 2 – Produção consolidada trimestral da produção referente à linha de serviço :**

	1º Trimestre	2º Trimestre	3º Trimestre	Total
Nº CONSULTAS MÉDICAS ESF	6.829,0	8.736,0	8.736,0	18.316,0
Nº CONSULTAS ENFERMEIRO ESF	3.276,0	3.276,0	3.276,0	9.828,0
Nº VISITAS DOMICILIARES ACS	20.368,0	21.400,0	21.400,0	61.618,0
Nº ATENDIMENTOS INDIV. ODONTO	917,0	984,0	984,0	2.695,0
Nº PROCED. INDIV. DA EQUIPE ODONTO	2.872,0	3.444,0	3.444,0	8.470,0
<b>TOTAL</b>	<b>20.496,0</b>	<b>21.400,0</b>	<b>21.400,0</b>	<b>61.618,0</b>

**Quadro 3 - Déficit de equipe mínima do período:**

UBS VILA QIS PER	Agente Comunitário de Saúde	40 hs						
	Médico Generalista	40 hs						
UBS JD KERALUX	Agente Comunitário de Saúde	40 hs						
	Médico Generalista	40 hs						
UBS COSTA MELO	Agente Comunitário de Saúde	40 hs	1					
	Médico Generalista	40 hs						
UBS PEDRO DE SOUZA CAMPOS	Agente Comunitário de Saúde	40 hs	1					
	Médico Generalista	40 hs	1	2				1

**Conclusões UBS com ESTRATÉGIA SAÚDE DA FAMÍLIA:**

A produção geral desta linha obteve como resultado o índice de **88,91%** para o trimestre, estando dentro dos parâmetros preconizados pelo Contrato de Gestão. Foram registrados os déficits de equipe mínima e as justificativas de ausências de profissionais, mas não foi necessário aplicar o zeramento de linhas.

**2 – NASF:**

Apresenta-se a seguir o déficit de profissionais NASF como item de conhecimento e acompanhamento, uma vez que não existem metas de produção destas equipes

UBS COSTA MELO	Psicólogo	40 hs	1	1	

**2. UBS TRADICIONAL - Representa 12,79% do custeio mensal**

**Quadro 1: Percentual da Produção por Unidade de Saúde – TRADICIONAL**



PREFEITURA DE  
SÃO PAULO  
SACOE

Secretaria Municipal da Saúde  
Núcleo Técnico de Contratação de Serviços de Saúde

UNIDADES	MÊS DE MARÇO DE 2016												
	1	2	3	4	5	6	7	8	9	10	11	12	13
UN. PONTE BRISA - DR. CARLOS OLIVALDO DE SOUZA L. MENIZ	1.380,0	1.380,0	1.380,0	1.380,0	1.380,0	1.380,0	1.380,0	1.380,0	1.380,0	1.380,0	1.380,0	1.380,0	1.380,0
UN. BARRIO PAULISTA	2.800,0	2.800,0	2.800,0	2.800,0	2.800,0	2.800,0	2.800,0	2.800,0	2.800,0	2.800,0	2.800,0	2.800,0	2.800,0
SACOSUS INTEGRADA - PROF. DR. HILBERTO CERRUTI - PQ BOTURUSSU	7.900,0	7.900,0	7.900,0	7.900,0	7.900,0	7.900,0	7.900,0	7.900,0	7.900,0	7.900,0	7.900,0	7.900,0	7.900,0
AMAALUS INTEGRADA IDTRES MANUAIS - DR. MAURICIO ZAMBOWSKY	2.000,0	2.000,0	2.000,0	2.000,0	2.000,0	2.000,0	2.000,0	2.000,0	2.000,0	2.000,0	2.000,0	2.000,0	2.000,0
UN. JARDIM PENHA	2.100,0	2.100,0	2.100,0	2.100,0	2.100,0	2.100,0	2.100,0	2.100,0	2.100,0	2.100,0	2.100,0	2.100,0	2.100,0
AMAALUS INTEGRADA ID POPULAR - MATRIZES SALTANARIA	3.900,0	3.900,0	3.900,0	3.900,0	3.900,0	3.900,0	3.900,0	3.900,0	3.900,0	3.900,0	3.900,0	3.900,0	3.900,0
UN. PONTE BRISA - DR. CARLOS OLIVALDO DE SOUZA L. MENIZ	1.170,0	1.170,0	1.170,0	1.170,0	1.170,0	1.170,0	1.170,0	1.170,0	1.170,0	1.170,0	1.170,0	1.170,0	1.170,0
UN. BARRIO PAULISTA	2.500,0	2.500,0	2.500,0	2.500,0	2.500,0	2.500,0	2.500,0	2.500,0	2.500,0	2.500,0	2.500,0	2.500,0	2.500,0
AMAALUS INTEGRADA - PROF. DR. HILBERTO CERRUTI - PQ BOTURUSSU	7.400,0	7.400,0	7.400,0	7.400,0	7.400,0	7.400,0	7.400,0	7.400,0	7.400,0	7.400,0	7.400,0	7.400,0	7.400,0
AMAALUS INTEGRADA ID TRES MANUAIS - DR. MAURICIO ZAMBOWSKY	1.900,0	1.900,0	1.900,0	1.900,0	1.900,0	1.900,0	1.900,0	1.900,0	1.900,0	1.900,0	1.900,0	1.900,0	1.900,0
UN. JARDIM PENHA	2.000,0	2.000,0	2.000,0	2.000,0	2.000,0	2.000,0	2.000,0	2.000,0	2.000,0	2.000,0	2.000,0	2.000,0	2.000,0
AMAALUS INTEGRADA ID POPULAR - MATRIZES SALTANARIA	3.800,0	3.800,0	3.800,0	3.800,0	3.800,0	3.800,0	3.800,0	3.800,0	3.800,0	3.800,0	3.800,0	3.800,0	3.800,0
UN. PONTE BRISA - DR. CARLOS OLIVALDO DE SOUZA L. MENIZ	1.170,0	1.170,0	1.170,0	1.170,0	1.170,0	1.170,0	1.170,0	1.170,0	1.170,0	1.170,0	1.170,0	1.170,0	1.170,0
UN. BARRIO PAULISTA	2.500,0	2.500,0	2.500,0	2.500,0	2.500,0	2.500,0	2.500,0	2.500,0	2.500,0	2.500,0	2.500,0	2.500,0	2.500,0
AMAALUS INTEGRADA - PROF. DR. HILBERTO CERRUTI - PQ BOTURUSSU	7.400,0	7.400,0	7.400,0	7.400,0	7.400,0	7.400,0	7.400,0	7.400,0	7.400,0	7.400,0	7.400,0	7.400,0	7.400,0
AMAALUS INTEGRADA ID TRES MANUAIS - DR. MAURICIO ZAMBOWSKY	1.900,0	1.900,0	1.900,0	1.900,0	1.900,0	1.900,0	1.900,0	1.900,0	1.900,0	1.900,0	1.900,0	1.900,0	1.900,0
UN. JARDIM PENHA	2.000,0	2.000,0	2.000,0	2.000,0	2.000,0	2.000,0	2.000,0	2.000,0	2.000,0	2.000,0	2.000,0	2.000,0	2.000,0
AMAALUS INTEGRADA ID POPULAR - MATRIZES SALTANARIA	3.800,0	3.800,0	3.800,0	3.800,0	3.800,0	3.800,0	3.800,0	3.800,0	3.800,0	3.800,0	3.800,0	3.800,0	3.800,0

**Secretaria Municipal da Saúde  
Núcleo Técnico de Contratação de Serviços de Saúde**

**Quadro 2 – Produção consolidada trimestral da produção referente à linha de serviço UBS TRADICIONAL:**

Nº CONSULTAS CLINICA GERAL	4.899,0	5.523,0	4.488,0	5.523,0	4.990,0	5.523,0	14.377,0	16.569,0
Nº CONSULTAS GO	1.575,0	3.945,0	1.825,0	3.945,0	1.705,0	3.945,0	5.105,0	11.835,0
Nº CONSULTAS PEDIATRIA	1.705,0	2.893,0	1.773,0	2.893,0	1.796,0	2.893,0	5.214,0	8.679,0
Nº CONSULTAS PSQUIATRIA	352,0	375,0	272,0	375,0	217,0	375,0	841,0	1.125,0
Nº ATENDIMENTOS INDIV. ODONTO	1.610,0	1.900,0	1.650,0	1.900,0	1.595,0	1.900,0	4.885,0	5.700,0
Nº PROCED. INDIV. DA EQUIPE ODONTO	6.096,0	6.652,0	6.043,0	6.652,0	5.708,0	6.652,0	17.853,0	19.956,0

**Quadro 3: Déficit de equipe mínima do período:**

UBS BURGO PAULISTA	Médico GO	20 hs	1	1	1	1
UBS PONTE RASA - DR. CARLOS OLIVALDO DE SOUZA L. MUNIZ	Médico GO	20 hs	1	1	1	1
	Médico Pediatra	20 hs	0,6			
	Médico Psiquiatra	20hs	1	1	1	2
AMA/UBS INTEGRADA PROF.DR. HUMBERTO CERRUTI - PQ.BOTURUSSU	Médico GO	20 hs	1,1	1,6	1,2	1,2
	Médico Pediatra	20 hs	1	1	1	1
	Enfermeiro	40 hs				1
AMA/UBS INTEGRADA JD POPULAR - MATHEUS SANTAMARIA	Médico Clínico	20 hs				
	Médico Pediatra	20 hs			1	1
	Médico GO	20 hs	1			
AMA/UBS INTEGRADA JD TRES MARIAS - DR. MAURICIO ZAMJOVSKY	Médico GO	20 hs	1	1	1	1
	Cirurgião Dentista	20 hs				







### **Conclusões UBS TRADICIONAL**

A produção geral registrada para a linha no trimestre foi de **75,34%** em relação às metas previstas ajustadas às alterações dos Termos Aditivos já citados. O não atingimento das metas de produção, em parte, conforme se verifica no Quadro 4, tem relação com a não manutenção das equipes mínimas, em especial nas consultas nas especialidades Ginecologia e Pediatria. Considerou-se também os eventos de férias, licenças e aposentadorias dos profissionais.

Após a análise de todos estes fatores, procedeu-se ao zeramento das linhas, obtendo-se o valor de **88,59 %**, não existindo a indicação de descontos.

### **3. UBS MISTA - Representa 18,03 % do custeio mensal**

**Quadro 1: Percentual da Produção por Unidade de Saúde – MISTA**

	5					5					15							
UBS EMILIANO MATARAZZO	747,0	789,0	56,77%	743,0	56,77%	820,0	780,0	94,88%	690,0	84,26%	847,0	790,0	93,28%	790,0	100,00%	2.216,0	2.942,0	94,29%
UBS EMILIANO MATARAZZO	940%	500,0	308,18%	500,0	100,00%	434,0	500,0	82,28%	443,0	88,28%	508,0	500,0	101,60%	500,0	100,00%	14.416,0	15.000,0	96,08%
UBS EMILIANO MATARAZZO	372,0	307,0	124,17%	307,0	100,00%	269,0	307,0	87,30%	269,0	87,30%	263,0	307,0	95,44%	293,0	95,44%	388,0	921,0	94,25%
UBS EMILIANO MATARAZZO	1271,0	1075,0	118,23%	1075,0	100,00%	1421,0	1075,0	137,79%	1075,0	100,00%	970,0	1075,0	90,23%	970,0	90,23%	3.070,0	3.225,0	95,20%
UBS EMILIANO MATARAZZO	1.000,0	869,0	115,01%	869,0	100,00%	1.059,0	869,0	120,83%	869,0	100,00%	1.022,0	869,0	115,06%	869,0	100,00%	2.654,0	2.664,0	100,00%
UBS EMILIANO MATARAZZO	812,0	668,0	82,48%	552,0	82,48%	499,0	668,0	74,37%	499,0	74,37%	481,0	668,0	72,22%	481,0	72,22%	1.571,0	1.598,0	76,19%
UBS EMILIANO MATARAZZO	453,0	654,0	68,07%	453,0	68,07%	481,0	654,0	67,22%	453,0	67,22%	485,0	654,0	65,12%	453,0	65,12%	1.399,0	1.398,0	97,02%
UBS EMILIANO MATARAZZO	241,0	250,0	96,40%	241,0	96,40%	256,0	250,0	102,40%	250,0	100,00%	246,0	250,0	98,40%	250,0	100,00%	741,0	750,0	98,80%

**Quadro 2: Déficit de equipe mínima do período:**

Profissão	Horas	Quantidade	Quantidade	Quantidade
ACS	40 hs		1	1
Cirurgião Dentista	20 hs			
Enfermeiro	40 hs			
Médico GO	20 hs		1	1
Médico Pediatra	20 hs		0,8	0,3
Médico Psiquiatra	20 hs			

**Conclusões UBS MISTA:**

A produção geral registrada para a linha UBS MISTAS no trimestre foi de 92,87 % em relação às metas previstas ajustadas as alterações dos Termos Aditivos já citados.

Percebe-se uma grande evolução neste trimestre, com destaque para a composição da equipe mínima, que refletiu diretamente na produção.

**4- PROGRAMA ACOMPANHANTE DE IDOSOS – PAI – Representa 2,57% do custeio mensal**

**Quadro 1: Percentual da Produção por Serviço de Saúde:**

0,0	120,0	Rate de Implantação	68,0	120,0	56,7%	111,0	120,0	92,50%	179,0	960,0
		Rate de Implantação	68,0	120,0	56,7%	111,0	120,0	92,50%	179,0	240,0

**Conclusões PAI :**

A implantação deste serviço ocorreu em Setembro de 2016. Considerando-se 02 meses para apuração da produção obtém-se o índice de 74,58 % neste trimestre.

A decisão se caberá ou não desconto de produção deverá ser feita em CTA, uma vez que não recebemos até o momento nenhuma manifestação que justifique o aceite da produção apurada.

**5 - ATENÇÃO DOMICILIAR - EMAD/EMAP - Representa 2,57% do custeio mensal**

**Quadro 1: Percentual da Produção por Serviço de Saúde**

UBS	65,0	60,0	308,33%	60,0	100,00%	70,0	60,0	116,67%	60,0	100,00%	64,0	60,0	106,67%	60,0	100,00%	180,0	100,00%
UBS ERMEJINO MATARAZZO	65,0	60,0	308,33%	60,0	100,00%	70,0	60,0	116,67%	60,0	100,00%	64,0	60,0	106,67%	60,0	100,00%	180,0	100,00%
AMAPUIS INTERCOMUNIDADE POPULAR - SANTANHEIA	65,0	60,0	308,33%	60,0	100,00%	60,0	60,0	100,00%	60,0	100,00%	61,0	60,0	101,67%	60,0	100,00%	180,0	100,00%
UBS ERMEJINO MATARAZZO	120,0	120,0	100,00%	170,0	100,00%	130,0	120,0	108,33%	120,0	100,00%	125,0	120,0	104,17%	120,0	100,00%	360,0	100,00%

### **Conclusões EMAD/EMAP**

Percebe-se uma estabilidade no número de pacientes atendidos, conforme estabelecido em plano de trabalho. Não houve apontamentos de déficit de pessoal. Atingiu **100%** da meta estabelecida. Não foram apontados déficits de equipe mínima.

### **III - MODALIDADE DE ATENÇÃO – ATENÇÃO AMBULATORIAL ESPECIALIZADA**

**AMA ESPECIALIDADES - AMA-E - Representa 7,64 % do custeio mensal**





**Quadro 1: PRODUÇÃO AMA-E NO TRIMESTRE:**

MÉDICO ENDOCRINOLOGISTA	481,0	460,0	98,00%	451,0	89,81%	366,0	460,0	78,15%	350,0	73,70%	588,0	460,0	127,90%	460,0	100,00%	1.277,00	1.980,0	64,49%
MÉDICO CARDIOLOGISTA	576,0	496,0	85,94%	490,0	85,05%	346,00	490,0	100,00%	490,00	100,00%	500,0	460,0	110,43%	460,0	100,00%	1.360,0	1.980,0	68,69%
MÉDICO REumatologista	357,0	289,0	81,23%	289,0	81,23%	257,20	289,0	100,00%	259,00	100,00%	233,0	289,0	105,89%	289,0	100,00%	737,0	737,0	100,00%
MÉDICO GINECOLOGISTA	181,0	575,0	31,48%	181,0	31,48%	215,00	575,0	31,48%	275,00	47,83%	306,0	575,0	53,22%	306,0	53,22%	782,0	1.275,0	61,41%
MÉDICO GASTROENTEROLOGISTA	189,0	115,0	60,82%	115,0	60,82%	131,00	115,0	100,00%	115,00	100,00%	139,0	115,0	119,91%	115,0	100,00%	315,0	315,0	100,00%
MÉDICO NEUROLOGISTA	380,0	575,0	64,35%	380,0	66,09%	544,00	575,0	94,80%	544,00	94,61%	499,0	575,0	85,03%	499,0	86,78%	1.077,0	1.275,0	84,59%
MÉDICO ORTOPEDISTA	630,0	690,0	91,30%	630,0	91,30%	715,00	690,0	103,77%	690,00	100,00%	754,0	690,0	109,28%	690,0	100,00%	2.066,0	2.670,0	77,38%
MÉDICO NEFROLOGISTA	362,0	395,0	91,65%	362,0	91,65%	382,00	395,0	96,71%	395,00	100,00%	494,0	395,0	124,56%	395,0	100,00%	1.185,0	1.185,0	100,00%
MÉDICO PEDIATROLOGISTA	168,0	115,0	68,45%	115,0	68,45%	160,00	115,0	100,00%	115,00	100,00%	122,0	115,0	106,09%	115,0	100,00%	345,0	345,0	100,00%
MÉDICO REUMATOLOGISTA	112,0	115,0	97,39%	112,0	97,39%	0,00	115,0	0,00%	0,00	0,00%	0,0	115,0	0,00%	0,00	0,00%	112,0	345,0	32,17%
MÉDICO UROLOGISTA	32,0	60,0	53,33%	60,0	100,00%	30,00	60,0	50,00%	37,00	61,67%	365,0	60,0	75,00%	365,0	75,00%	1.172,0	1.390,0	84,32%

**Quadro 2: DÉFICIT DE PROFISSIONAIS NO TRIMESTRE:**

PROFISSIONAL	QUANTIDADE	TEMPO
Médico Endócrino	2	12 hs
Médico Neurologista	2	12 hs
Médico Reumatologista	1	12 hs
Médico Urologista	1	12 hs

Considerando que a produção apresentada foi um pouco abaixo do mínimo previsto, passou-se a análise da produção levando-se em conta o déficit de pessoal e afastamentos legais de contratados conforme segue em quadros abaixo:

**Quadro 3: PRODUÇÃO AMA-E COM ZERAMENTO DE LINHAS POR DÉFICIT PESSOAL E OCORRÊNCIAS VÁLIDAS:**

UNIDADE/PROFESSOR	PREVISTO	REALIZADO	%	DE FICHA	DE FICHA	DE FICHA	DE FICHA	DE FICHA	DE FICHA	DE FICHA	DE FICHA	DE FICHA
UNICOR. ANGIOLOGIA	450,0	480,0	106,67%	480,0	90,00%	380,0	84,44%	380,0	84,44%	380,0	84,44%	380,0
UNICOR. CARDIOLOGIA	570,0	480,0	84,39%	480,0	84,39%	480,0	84,39%	480,0	84,39%	480,0	84,39%	480,0
UNICOR. DERMATOLOGIA	257,0	257,0	100,00%	257,0	100,00%	257,0	100,00%	257,0	100,00%	257,0	100,00%	257,0
UNICOR. ENDOSCOPICA	158,0	158,0	100,00%	158,0	100,00%	158,0	100,00%	158,0	100,00%	158,0	100,00%	158,0
UNICOR. GASTROENTEROLOGIA	380,0	370,0	97,37%	370,0	97,37%	370,0	97,37%	370,0	97,37%	370,0	97,37%	370,0
UNICOR. NEFROLOGIA	620,0	590,0	95,16%	590,0	95,16%	590,0	95,16%	590,0	95,16%	590,0	95,16%	590,0
UNICOR. ORTODONTIA	560,0	560,0	100,00%	560,0	100,00%	560,0	100,00%	560,0	100,00%	560,0	100,00%	560,0
UNICOR. OTOLOGIA	130,0	130,0	100,00%	130,0	100,00%	130,0	100,00%	130,0	100,00%	130,0	100,00%	130,0
UNICOR. NEUMATOLOGIA	330,0	310,0	93,94%	310,0	93,94%	310,0	93,94%	310,0	93,94%	310,0	93,94%	310,0
UNICOR. OTOLOGIA	520,0	480,0	92,31%	480,0	92,31%	480,0	92,31%	480,0	92,31%	480,0	92,31%	480,0
TOTAL	3520,0	3470,0	98,58%	3470,0	98,58%	3470,0	98,58%	3470,0	98,58%	3470,0	98,58%	3470,0

**Conclusões AMA-E:**

A produção geral registrada para a linha no trimestre foi de 84,26% em relação às metas previstas. As produções de algumas especialidades que apresentaram menor desempenho – endocrinologia, neurologia, reumatologia e urologia estão justificadas pelo déficit de alguns médicos especialistas, conforme se depreende no quadro 4. Após o zeramento destas linhas o resultado obtido passa para 95,62%. Não existe indicação de descontos para a produção.

### III - MODALIDADE DE ATENÇÃO – REDES TEMÁTICAS

1 – Rede de Atenção Psicossocial – RAPS – Representa 8,06% do custeio mensal

#### 1.1 CAPS

**Quadro 1: Percentual da Produção por Unidade de Saúde – CAPS**

	420,0	220,0	191,88%		396,0	230,0	166,85%		366,0	220,0	167,27%		1.155,0	690,0	175,00%
	261,00	190,00	126,68%		261,00	190,00	137,37%		220,00	190,00	122,11%		722,00	530,00	126,67%

**QUADRO 2: DÉFICIT DE PROFISSIONAIS NO TRIMESTRE**

CAPS II ALCOOL e DROGAS	Enfermeiro	40 hs	1	
	Oficineiro	20 hs	1	

#### Conclusões CAPS:

Nos dois serviços: CAPS II Adulto e CAPS Álcool e Drogas, observa-se um atendimento muito superior ao preconizado no Contrato de Gestão, não havendo indicação de descontos.

## 1.2 SERVIÇO DE RESIDÊNCIA – SRT

**Quadro 1: Percentual da Produção por Unidade de Saúde – SRT**

8,0				8,0				8,0				24,0			
8,0	8,0	100,00%		8,0	8,0	100,0%		8,0	8,0	100,00%		24,0	24,0	100,00%	
200,0				200,0				100,0				100,0			

### Conclusões SRT:

A OS manteve o número de leitos conforme acordado em contrato, não havendo indicações de descontos.

## 1.3 – UNIDADE de ACOLHIMENTO de Adulto - UAA

**Quadro 1: Percentual da Produção por Unidade de Saúde – UAA**

7,0				9,0				13,0				29,0			
10,0				10,0				10,0				30			
	10,0				10,0				10,0				30,0		

### Conclusões UAA

A OS manteve o número de leitos operacionais/dia e de adultos acolhidos conforme previsto em contrato de gestão, não havendo indicações de descontos.

**2 - SERVIÇO DE APOIO DIAGNÓSTICO - SADT – Representa 2,87% do custeio mensal**

**Quadro 1: Percentual da Produção – SADT**

AMMA ESPECIALIDADES BUENOS PAULISTA	306,0	200,0	103,00%	216,0	200,0	108,00%	208,0	200,0	104,00%	692,00	600,00	115,33%
AMMA ESPECIALIDADES BUENOS PAULISTA	123,0	125,0	98,40%	116,0	125,0	92,80%	118,0	125,0	94,40%	357,00	375,00	95,20%
AMMA ESPECIALIDADES BUENOS PAULISTA	163,0	100,0	103,00%	100,0	100,0	100,00%	100,0	100,0	100,00%	808,00	800,00	101,00%
AMMA ESPECIALIDADES BUENOS PAULISTA	41,0	40,0	102,50%	44,0	40,0	110,00%	47,0	40,0	107,50%	128,00	120,00	106,67%
AMMA ESPECIALIDADES BUENOS PAULISTA	92,0	120,0	76,67%	93,0	110,0	84,55%	96,0	100,0	96,00%	283,00	300,00	94,33%
UBS BRASILEIRO MATARAZZO	486,0	500,0	97,20%	453,0	500,0	90,60%	440,0	500,0	88,00%	1.379,00	1.500,00	91,93%
AMMA/UBS INTEGRADA PROF. DR. HUMBERTO CIRIACI - PG. BOTURUSU	675,0	680,0	99,26%	645,0	680,0	94,85%	645,0	680,0	94,85%	1.965,00	2.040,00	96,33%
AMMA ESPECIALIDADES BUENOS PAULISTA	379,0	378,0	100,53%	381,0	378,0	100,53%	381,0	378,0	100,53%	1.261,00	1.228,00	102,69%
UBS BRASILEIRO MATARAZZO	87,0	50,0	174,00%	48,0	50,0	96,00%	48,0	50,0	96,00%	133,00	140,00	95,00%
AMMA ESPECIALIDADES BUENOS PAULISTA	434,0	430,0	100,93%	408,0	430,0	94,88%	420,0	430,0	102,33%	1.337,00	1.290,00	103,64%
TOTAL	2.116,0	2.000,0	105,80%	1.980,0	2.000,0	99,00%	1.980,0	2.000,0	99,00%	6.247,00	6.000,00	104,12%
UBS BUENOS PAULISTA	616,0	600,0	102,67%	601,0	600,0	100,17%	610,0	600,0	101,67%	1.927,00	1.800,00	107,06%
TOTAL	2.116,0	2.000,0	105,80%	1.980,0	2.000,0	99,00%	1.980,0	2.000,0	99,00%	6.247,00	6.000,00	104,12%

**Conclusões SADT:**

Observa-se um bom desempenho nas produções dos exames, sendo que a maioria excede ao previsto no Contrato de Gestão.

**PONTUAÇÃO QUALIDADE:**

De acordo com o Contrato de Gestão:

As Metas de Qualidade são avaliadas e pontuadas através dos indicadores estabelecidos no ANEXO III - Matriz de Indicadores de Qualidade e explicados no ANEXO IV – Quadro Explicativo da Matriz de Indicadores de Qualidade.

INDICADORES DE QUALIDADE					
Contrato de Gestão : 019/2016- Rede Assistencial da STS Emelino Matarazzo			2ª CTA		
OBJETIVOS	INDICADOR	EVIDÊNCIA	Setembro Mês 7	Outubro Mês 8	Novembro Mês 9
Pontualidade na entrega	Pontualidade na entrega dos relatórios mensais de prestação de contas assistenciais e financeiras	Protocolo de recebimento preenchido	20	40	20
Qualidade da informação	Preenchimento de prontuários, nos seguintes aspectos: legibilidade, assinaturas, CID, exame físico	Relatório de avaliação emitido pela CRS e encaminhado ao NTCBS	40		
Educação Continuada	Execução do Plano de Educação Permanente aprovado pela CRS	Relatório de atividades com lista de presença e avaliação com o "a contento" da CRS			60
Controle vacinal em crianças menores de 01 ano	Proporção de crianças com até 12(dozes) meses de idade com calendário vacinal completo nas unidades gerenciadas no Contrato de Gestão	Relatório de verificação das fichas emitido pela CRS			
Eficiência do atendimento da Rede Cegonha	Proporção de gestantes que realizaram procedimentos básicos de pré-natal e puerpério nas unidades gerenciadas no Contrato de Gestão	Relatório emitido pelos responsáveis pela Rede Cegonha		40	
Eficiência do atendimento da Rede Cegonha	Proporção de gestantes com 7 (sete) ou mais consultas de pré-natal realizadas nas unidades gerenciadas no Contrato de Gestão.	Relatório emitido pelos responsáveis pela Rede Cegonha	40		
Satisfação do usuário	Entrega de relatório comentado das reclamações recebidas através das diferentes autoridades e SAL e das providências tomadas	Relatório comentado apresentado			20
Atividade do Conselho Gestor	Funcionamento do Conselho Gestor	Relatório de verificação e "a contento" emitido pela CRS		20	

**ANÁLISE de INDICADORES de QUALIDADE do CG 019**

[REDACTED]			
Total Ermelino Matarazzo	163	159	TOTAL 100 %

[REDACTED]			
Total: Ermelino Matarazzo	Cumpriu		

[REDACTED]			
Total Ermelino Matarazzo	490	416	TOTAL 84,89%

[REDACTED]			
Total Ermelino Matarazzo	544	469	TOTAL 75,00%

[REDACTED]			
Total Ermelino Matarazzo	cumpriu		

[REDACTED]			
	39	39	TOTAL 100%

**CONCLUSÕES:**

A análise geral do período avaliado mostra que este contrato está em consonância com o plano de trabalho proposto e às metas estipuladas.





**Secretaria Municipal da Saúde de São Paulo**  
**Coordenadoria Regional de Saúde Leste**  
Unidade de Avaliação e Controle

TID 16039265

Referência: <b>Memo nº 004/2017 - UAC</b>	Data: <b>São Paulo, 18 de janeiro de 2017.</b>
Remetente: <b>COORDENADORIA REGIONAL DE SAÚDE LESTE</b>	
Destinatário: <b>A</b> <b>SMS – NTCSS (181478)</b> <b>A/C - Sílvia Regina Bertolini</b>	
Assunto: <b>RELATÓRIOS – CONTRATO DE GESTÃO R 019/2016 – SMS/NTCSS – UNIDADES E SERVIÇOS DA REDE ASSISTENCIAL DA SUP. TÉCNICA DE SAÚDE ERMELINO MATARAZZO.</b>	

Seguem os documentos originais abaixo relacionados devidamente assinados:

- ▶ RELATÓRIOS EMI, EM II, PI – NOVEMBRO DE 2016;
- ▶ RELATÓRIO Q2 – RELATÓRIO DE AVALIAÇÃO DO PREENCHIMENTO DE PRONTUÁRIOS E FICHAS DE ATENDIMENTO.
- ▶ RELATÓRIO Q6 - VERIFICAÇÃO DO INDICADOR DE PROPORÇÃO DE GESTANTES COM 7 OU MAIS CONSULTAS DE PRÉ-NATAL NAS UNIDADES DE SAÚDE DO CONTRATO DE GESTÃO. – PERÍODO DE MEDIÇÃO – julho/agosto/setembro de 2016.

Atenciosamente,

  
**ELZA DE SANTANA BRAGA**  
Coordenadora  
CRS Leste/SMS

RGR/rcr

Referência: Memo S.T.S-EM – 15/2017  
Data: São Paulo, 03 de Janeiro de 2017

Supervisão Técnica de Saúde Ermelino Matarazzo

Destinatário:

NTCSS

Contratada: OS Seconci

Objeto: Rede Assistencial da STS – Ermelino Matarazzo

Nº de Processo de Origem: PA 2015-0.239.133.0

Nº do Contrato de Gestão: R019/2016 – SMS/NTCSS

Período de Medição: Novembro/2016

RELATÓRIO EMI – Medição de Equipe mínima ESF; UBS; AMAE, NASF, EMAD, EMAP, CAPS

Apresentamos no Quadro abaixo, o número e carga horária semanal dos profissionais não contratados, conforme previsto na Equipe Mínima, por unidade e serviço de Saúde, cujos documentos comprobatórios encontram-se arquivados nesta CRS Leste/Supervisão Técnica de Saúde Ermelino Matarazzo

UNIDADE/SERVIÇO	Déficit de profissional (não contratado)	Categoria Profissional	Carga Horária Semanal
AMA ESPECIALIDADE BURGO PAULISTA	02	Médico Endócrino	12h
AMA ESPECIALIDADE BURGO PAULISTA	01	Médico Neurologista	12h
AMA ESPECIALIDADE BURGO PAULISTA	01	Médico Reumato	12h
AMA ESPECIALIDADE BURGO PAULISTA	01	Médico Urologista	12h
AMA/UBS INTEGRADA JARDIM POPULAR	01	Médico Pediatra	20h
AMA /UBS INTEGRADA JARDIM TRES MARIAS	01	Médico Ginecologista	20h
AMA/UBS INTEGRADA HUMBERTO CERRUTI	01	Enfermeiro	40h
AMA/UBS INTEGRADA HUMBERTO CERRUTI	1,2	Médico Ginecologista	20h
AMA/UBS INTEGRADA HUMBERTO CERRUTI	01	Médico Pediatra	20h
UBS PEDRO SOUZA CAMPOS	01	Médico Generalista	40h
NASF PEDRO SOUZA CAMPOS	01	Terapeuta Ocupacional	20h
UBS ERMELINO	01	Agente Comunitário	40h
UBS ERMELINO	01	Médico Ginecologista	20h
UBS ERMELINO	0,3	Médico Pediatra	20h
UBS CARLOS MUNIZ	01	Médico Ginecologista	20h
UBS CARLOS MUNIZ	02	Médico Psiquiatra	20h

Fonte de verificação: IN LOCO; sish; cncs; idm; planilha tip mensal

OBS: UBS Carlos Muniz 1 médico servidor GO aposentado

Referência: **Memo S.T.S-EM – 15/2017** Data: **São Paulo, 03 de janeiro de 2017.**

**Supervisão Técnica de Saúde Ermelino Matarazzo**

**Destinatário:**

NTCSS

Contratada: OS Seconci

Objeto: Rede Assistencial da STS – Ermelino Matarazzo

Nº de Processo de Origem: PA 2015-0.239.133.0

Nº do Contrato de Gestão: R019/2016 – SMS/NTCSS

Período de Medição-Novembro/2016

**RELATÓRIO PI – RELATÓRIO MENSAL DE MEDIÇÃO DE PRODUÇÃO**

Segue relatório de Produção Mensal, apontando as seguintes produções ABAIXO de 85%.

**ATENÇÃO BÁSICA**

**PSF**

UNIDADE/SERVIÇO	Descritivo da meta	% Alcançe da Meta	Justificativa/ocorrência/evento se houver
UBS/EFS Pedro de Souza Campos	Consulta Médico Generalista	41,75%	-03 Médicos PMM -Não Contratado 40H - Férias de Profissionais em 07/11/16 á 16/12/16 –(PMM), e 10/10/16 a 08/11/16. -Contratação PJ em 09/11/16 com desligamento em 30/11/16.
UBS/EFS Pedro de Souza Campos	Procedimento Individual Dentista	73,25%	Atestado médico 2 dias úteis
UBS/EFS Jardim Keralux	Atendimento Individual Dentista	53,65%	Atestado médico 3 dias úteis
UBS/EFS Jardim Keralux	Procedimento Individual Dentista	80,80%	Atestado médico 3 dias úteis
UBS /EFS Vila Cisner	Consulta Médico Generalista	68,78%	-02 Médicos PMM -01 Médico PROVAB -Férias 07 a 18/11/16 - LM 15 dias
UBS/EFS COSTA MELO	Médico Generalista	68,80%	-02 Médicos PROVAB -01 Médico PMM -Férias de Profissionais em: 24/11/16 á 05/12/16 e 16 a 25/11/16.
UBS/EFS COSTA MELO	Procedimento Individual Dentista	80,65%	

*Handwritten signature and initials*

**UBS MISTA**

UNIDADE/SERVIÇO	Descritivo da meta	% Alcance da Meta	Justificativa/ocorrência/evento se houver
USB ERMELINO MATARAZZO	Consulta Médica GO	72,22%	-Não Contratado 20 h
	Consulta Médica Pediatra	65,32%	-Não Contratado 06 horas -Férias -15 á 30/11/16

**UNIDADE TRADICIONAL**

UNIDADE/SERVIÇO	Descritivo da meta	% Alcance da Meta	Justificativa/ocorrência/evento se houver
AMA/UBS INTEGRADA JARDIM POPULAR	Consulta Médica Clínico	67,68%	-Férias 24/10/16 á 07/11/16
	Consulta Médica GO	65,40%	-12 Horas Declaração de Comparecimento
AMA/UBS INTEGRADA JARDIM POPULAR	Consulta Médica Pediatra	0%	-Não Contratado 20 h
AMA/UBS INTEGRADA JD. TRÊS MARIAS	Consulta Médica GO	60,32%	-Não Contratado 20 h -Profissionais = 04 abonos
AMA/UBS INTEGRADA JD. TRÊS MARIAS	Atendimento Individual Dentista	59,93%	Férias 11 dias úteis
AMA/UBS INTEGRADA JD. TRÊS MARIAS	Procedimento Individual Dentista	53,76%	Férias 11 dias úteis
AMA /UBS INTEGRADA HUMBERTO CERRUTI	Consulta Médica GO	17,24%	-Não Contratado 24 horas. -LM desde 19/01/16 (servidor)
AMA /UBS INTEGRADA HUMBERTO CERRUTI	Consulta Médica Pediatra	32,57%	-Não Contratado 20h -LM de 11/10/16 á 08/11/16 -Aposentadoria de servidor a partir de 29/11/16
AMA /UBS INTEGRADA HUMBERTO CERRUTI	Atendimento Individual Dentista	82,38%	
UBS JARDIM PENHA	Consulta Médica GO	50,57%	-LM desde 18/01/16
UBS JARDIM PENHA	Consulta Pediatra	47,15%	-04 Dias Atestado Médico -LM de 04 á 11/11/16 e 21 á 30/11/16
UBS JARDIM PENHA	Procedimento Individual Dentista	82,34	
UBS CARLOS MUNIZ	Consulta Médica GO	0%	-Não Contratado 20 h e 1 aposentadoria servidor 20 hs -Férias de 01 á 30/11/16
UBS CARLOS MUNIZ	Consulta Médica Psiquiatra	57,87%	-Não Contratado 40 h -Desligamento Profissional em 23/11/16
UBS CARLOS MUNIZ	Atendimento Individual Dentista	83,13%	LM Prolongada Abril /13 servidor

**PAI**

UNIDADE/SERVIÇO	Descritivo da meta	% Alcance [ ]a Meta	Justificativa/ocorrência/evento se houver
-----	-----	-----	-----

**ATENÇÃO  
ESPECIALIZADA**

UNIDADE/SERVIÇO	Descritivo da meta	% Alcance da Meta	Justificativa/ocorrência/evento se houver
AMA E BURGO PAULISTA	Consulta Endócrinologista	53,2%	-Não Contratado 24 h / -LM desde 12/05/16
AMA E BURGO PAULISTA	Consulta Urologista	79,35%	-Não Contratado 12 h /
AMA E BURGO PAULISTA	Consulta Reumatologista	0%	-Não Contratado 12h /

**SADI**



UNIDADE/SERVIÇO	Descritivo da meta	% Alcance da Meta	Justificativa/ocorrência/evento se houver
-----	-----	-----	-----
-----	-----	-----	-----

Fonte de verificação: BPA; Mapa 4; Siga

Data 03 / 01 / 2017

Data    /    /   

Data    /    /   

  
 Maria Angela Rodrigues do Santos  
 RG   
 Assessoria Técnica  
 STS EM-Carimbo/Assinatura

  
 CRS LESTE- Carimbo/Assinatura  
 Elza de Santana Braga  
 Nr: 558.852.8  
 Titular da U.O. 8428  
 CRS Leste

  
 Cláudia OS Carimbo  
  
 STS EM-Carimbo/Assinatura  
 Dr(a) Juliana C. M. A. Paçotes  
 CRP



*P/ Dezembro*

Referência: **Memo STS-EM – 15/2017**      Data: **São Paulo, 03 de Janeiro de 2017**

**Supervisão Técnica de Saúde Ermelino Matarazzo**

**Destinatário:**  
NTCSS  
Contratada: OS Seconci  
Rede Assistencial da STS – Ermelino Matarazzo  
Nº de Processo: PA 2015-0.239.133.0  
Nº do Contrato de Gestão: 019/2016 – SMS?NTCSS  
Período de Medição: Novembro

**RELATÓRIO Q2 – RELATÓRIO DE AVALIAÇÃO DO PREENCHIMENTO DE PRONTUÁRIOS E FICHAS DE ATENDIMENTO**

Indicamos abaixo, o total de prontuários e fichas de atendimento analisados por Unidade de Saúde, assim como o nº de prontuários com os quatro quesitos atendidos e a respectiva porcentagem. As planilhas de registro com detalhamento da avaliação encontram-se arquivadas na STS Ermelino Matarazzo.

UNIDADE DE SAÚDE AVALIADA	Nº TOTAL DE DE PRONTUÁRIOS E/OU FICHAS AVALIADAS	Nº DE PRONTUÁRIOS E/OU FICHAS COM OS CRITÉRIOS(4 QUESITOS) ATENDIDOS	PORCENTAGEM DE ATENDIMENTOS DOS CRITÉRIOS
CAPS ALCOOL E DROGRAS	10	10	100%
UBS/ESF COSTA MELO	15	15	100%
UBS/ESF PEDRO SOUZA CAMPOS	18	18	100%
UBS/ESF VILA CISPER	21	21	100%
UBS/ESF JARDIM KEALUX	09	09	100%
Total	73	73	100%

Em razão da porcentagem da porcentagem de prontuários que atendem os critérios ser superior a 90%, consideramos o cumprimento da meta.

Data 03/01/17  
*Maria Angela Rodrigues Santos*  
RG: [Redacted] *Assinatura Técnica*  
STS-EM-Carimbo/Assinatura

Data   /  /    
*Eliza*  
CRS LESTE - Carimbo/Assinatura  
Eliza de Santana Braga  
CPF: 556.852.8  
Titular da U.O. 8426  
CRS Leste

<b>Referência:</b> Memo S.T.S-EM – 15/2017	<b>Data:</b> São Paulo, 03 de janeiro de 2017.
---	---

**Supervisão Técnica de Saúde Ermelino Matarazzo**

**Destinatário:**

NTCSS  
 Contratada: OS Seconci  
 Objeto: Rede Assistencial da STS – Ermelino Matarazzo  
 Nº de Processo de Origem: PA 2015-0.239.133.0  
 Nº do Contrato de Gestão: R019/2016 – SMS/NTCSS  
 Período de Medição-Novembro/2016

**RELATÓRIO PI – RELATÓRIO MENSAL DE MEDIÇÃO DE PRODUÇÃO**

Segue relatório de Produção Mensal, apontando as seguintes produções ABAIXO de 85%.

**ATENÇÃO BÁSICA**

**PSF**

UNIDADE/SERVIÇO	Descritivo da meta	% Atingida da Meta	Justificativa/ocorrência/evento se houver
UBS/EPS Pedro de Souza Campos	Consulta Médico Generalista	41,75%	-03 Médicos PMM -Não Contratado 40H -Férias de Profissionais em 07/11/16 à 16/12/16 –(PMM), e 10/10/16 a 08/11/16. -Contratação PJ em 09/11/16 com desligamento em 30/11/16.
UBS/EPS Pedro de Souza Campos	Procedimento Individual Dentista	73,25%	Atestado médico 2 dias úteis
UBS/EPS Jardim Keralux	Atendimento Individual Dentista	53,65%	Atestado médico 3 dias úteis
UBS/EPS Jardim Keralux	Procedimento Individual Dentista	80,80%	Atestado médico 3 dias úteis
UBS /EPS Vila Cispeir	Consulta Médico Generalista	68,78%	-02 Médicos PMM -01 Médico PROVAB -Férias 07 a 18/11/16 - LM 15 dias
UBS/EPS COSTA MELO	Médico Generalista	68,80%	-02 Médicos PROVAB -01 Médico PMM -Férias de Profissionais em: 24/11/16 à 05/12/16 e 16 a 25/11/16.
UBS/EPS COSTA MELO	Procedimento Individual Dentista	80,65%	

  
 2017



**UBS MISTA**

UNIDADE/SERVIÇO	Descritivo da meta	% Alcance da Meta	Justificativa/ocorrência/evento se houver
USB ERMELINO MATARAZZO	Consulta Médica GO	72,22%	-Não Contratado 20 h
	Consulta Médica Pediatra	65,32%	-Não Contratado 06 horas -Férias -15 á 30/11/16

**UNIDADE TRADICIONAL**

UNIDADE/SERVIÇO	Descritivo da meta	% Alcance da Meta	Justificativa/ocorrência/evento se houver
AMA/UBS INTEGRADA JARDIM POPULAR	Consulta Médica Clínico	67,68%	-Férias 24/10/16 á 07/11/16
	Consulta Médica GO	65,40%	-12 Horas Declaração de Comparecimento <i>Facitei</i>
AMA/UBS INTEGRADA JARDIM POPULAR	Consulta Médica Pediatra	0%	-Não Contratado 20 h
AMA/UBS INTEGRADA JD. TRÊS MARIAS	Consulta Médica GO	60,32%	-Não Contratado 20 h -Profissionais = 04 abonos <i>Facitei</i>
AMA/UBS INTEGRADA JD. TRÊS MARIAS	Atendimento Individual Dentista	59,93%	Férias 11 dias úteis
AMA/UBS INTEGRADA JD. TRÊS MARIAS	Procedimento Individual Dentista	53,76%	Férias 11 dias úteis
AMA /UBS INTEGRADA HUMBERTO CERRUTI	Consulta Médica GO	17,24%	-Não Contratado 24 horas. -LM desde 19/01/16 (servidor)
AMA /UBS INTEGRADA HUMBERTO CERRUTI	Consulta Médica Pediatra	32,57%	-Não Contratado 20h -LM de 11/10/16 á 08/11/16 -Aposentadoria de servidor a partir de 29/11/16
AMA /UBS INTEGRADA HUMBERTO CERRUTI	Atendimento Individual Dentista	82,38%	
UBS JARDIM PENHA	Consulta Médica GO	50,57%	-LM desde 18/01/16
UBS JARDIM PENHA	Consulta Pediatra	47,15%	-04 Dias Atestado Médico -LM de 04 á 11/11/16 e 21 á 30/11/16
UBS JARDIM PENHA	Procedimento Individual Dentista	82,34	
UBS CARLOS MUNIZ	Consulta Médica GO	0%	-Não Contratado 20 h e 1 aposentadoria servidor 20 hs -Férias de 01 á 30/11/16
UBS CARLOS MUNIZ	Consulta Médica Psiquiatra	57,87%	-Não Contratado 40 h -Desligamento Profissional em 23/11/16
UBS CARLOS MUNIZ	Atendimento Individual Dentista	83,13%	LM Prolongada Abril /13 servidor

**PAI**

UNIDADE/SERVIÇO	Descritivo da meta	% Alcance da Meta	Justificativa/ocorrência/evento se houver
-----	-----	-----	-----

**ATENÇÃO ESPECIALIZADA**

UNIDADE/SERVIÇO	Descritivo da meta	% Alcance da Meta	Justificativa/ocorrência/evento se houver
AMA E BURGO PAULISTA	Consulta Endócrinologista	53,2%	-Não Contratado 24 h -LM desde 12/05/16
AMA E BURGO PAULISTA	Consulta Urologista	79,35%	-Não Contratado 12 h
AMA E BURGO PAULISTA	Consulta Reumatologista	0%	-Não Contratado 12h

**SADI**

UNIDADE/SERVIÇO	Descritivo da meta	% Alcance da Meta	Justificativa/ocorrência/evento se houver
-----	-----	-----	-----
-----	-----	-----	-----

Fonte de verificação: BPA/Mapa 4: Siga

Data 03 / 01 / 2017

Data    /    /   

Data    /    /   



Maria Ângela Rodrigues do Santos

RG 

Assessoria Técnica.

STC E04-Carimbo/Assinatura

  
CRS LESTE - Carimbo/Assinatura  
Elza de Santana Braga  
NR: 550.852.6  
Titular da U.O. 8426  
CRS Leste

  
Cláudia OS Carimbo  
Carimbo  


*er*



PREFEITURA DE SÃO PAULO  
SECRETARIA MUNICIPAL DA SAÚDE  
COORDENADORIA REGIONAL DE SAÚDE LESTE  
SUPERVISÃO TÉCNICA DE SAÚDE DE ERMELINO MATARAZZO

**PAI**

UNIDADE/SERVIÇO	Descritivo da meta	% Alcance da Meta	Justificativa/ocorrência/evento se houver
UBS MISTA ERMELINO	IDOSOS ACOMPANHADOS	0,0%	Fase de implantação

**ATENÇÃO ESPECIALIZADA**

UNIDADE/SERVIÇO	Descritivo da meta	% Alcance da Meta	Justificativa/ocorrência/evento se houver
AMAE BURGO PAULISTA	CONSULTA ENDOCRINOLOGIA	31,47%	Não contratado 24hs/ férias
AMAE BURGO PAULISTA	CONSULTA NEUROLOGISTA	66,78%	Não contratado 24hs

**SADT**

UNIDADE/SERVIÇO	Descritivo da meta	% Alcance da Meta	Justificativa/ocorrência/evento se houver
UBS MISTA ERMELINO	USG com DOPPLER	74%	-

Fonte de verificação: BPA; Mapa 4; Siga

Data 31/10/2016

*[Handwritten Signature]*

STIS EM/ SIA Bonfim da Cunha  
Supervisor Regional de Saúde  
Ermelino Matarazzo  
NF: 524.33724

---

*[Handwritten Signature]*

Assessoria Técnica STIS EM

Data    /    /   

*[Handwritten Signature]*

Claudia Maria Afonso de Castro  
RE: 548.377.1  
TITULAR DA C.D. 8425  
CRS LESTE - Ermelino Matarazzo  
CRS LESTE

Data 31 / 10 / 2016

*[Handwritten Signature]*

STIS EM/ SIA  
Graziely de A. A. Jacquet  
Superintendente Regional de Saúde

Referência: Memo S.T.S-EM – 15/2017	Data: São Paulo, 03 de Janeiro de 2017
--	---

Supervisão Técnica de Saúde Ermelino Matarazzo

Destinatário:

NTCSS

Contratada: OS Seconci

Objeto: Rede Assistencial da STS – Ermelino Matarazzo

Nº de Processo de Origem: PA 2015-0.239.133.0

Nº do Contrato de Gestão: R019/2016 – SMS/NTCSS

Período de Medição: Novembro/2016

RELATÓRIO EMI – Medição de Equipe mínima ESF; UBS; AMAE, NASF, EMAD, EMAP, CAPS

Apresentamos no Quadro abaixo, o número e carga horária semanal dos profissionais não contratados, conforme previsto na Equipe Mínima, por unidade e serviço de Saúde, cujos documentos comprobatórios encontram-se arquivados nesta CRS Leste/Supervisão Técnica de Saúde Ermelino Matarazzo

UNIDADE/SERVIÇO	Déficit de profissional (não contratado)	Categoria Profissional	Carga Horária Semanal
AMA ESPECIALIDADE BURGO PAULISTA	02 /	Médico Endócrino	12h
AMA ESPECIALIDADE BURGO PAULISTA	01 /	Médico Neurologista	12h
AMA ESPECIALIDADE BURGO PAULISTA	01 /	Médico Reumato	12h
AMA ESPECIALIDADE BURGO PAULISTA	01 /	Médico Urologista	12h
AMA/UBS INTEGRADA JARDIM POPULAR	01 /	Médico Pediatra	20h
AMA /UBS INTEGRADA JARDIM TRES MARIAS	01 /	Médico Ginecologista	20h
AMA/UBS INTEGRADA HUMBERTO CERRUTI	01 /	Enfermeiro	40h
AMA/UBS INTEGRADA HUMBERTO CERRUTI	1,2 /	Médico Ginecologista	20h
AMA/UBS INTEGRADA HUMBERTO CERRUTI	01 /	Médico Pediatra	20h
UBS PEDRO SOUZA CAMPOS	01 /	Médico Generalista	40h
NASF PEDRO SOUZA CAMPOS	01	Terapeuta Ocupacional	20h
UBS ERMELINO	01 /	Agente Comunitário	40h
UBS ERMELINO	01 /	Médico Ginecologista	20h
UBS ERMELINO	0,3 /	Médico Pediatra	20h
UBS CARLOS MUNIZ	01 /	Médico Ginecologista	20h
UBS CARLOS MUNIZ	02 /	Médico Psiquiatra	20h

Fonte de verificação: IN LOCO; sish;cnes;idm;planilha tip mensal

OBS: UBS Carlos Muniz 1 médico servidor GO aposentado

Afastamento de profissionais contratados pela OS superiores a 30 dias e não repostos.

UNIDADE/SERVIÇO	Categoria Profissional Carga Horária Semanal	Tipo Licença/Data Início
AMA /UBS INTEGRADA HUMBERTO CERRUTI	MÉDICO GO	LM desde 19/01/16 (PMSP)
UBS JARDIM PENHA	MÉDICO GO	LM desde 18/01/16
AMA ESPECIALIDADE BURGO PAULISTA	MÉDICO ENDOCRINO	LM desde 12/05/16
UBS CARLOS MUNIZ	DENTISTA	LM desde abril/13 (servidor)
UBS VILA CISER	AGENTE COMUNITÁRIO DE SAÚDE	L MATERNIDADE desde 27/9/216

Data 03 / 01 / 17

Data  / /

Data  / /

*Maria Angela Rodrigues Brito*  
 R.G. [REDACTED] - Assinatura Técnica

SIS EM-Carimbo/Assinatura

*[Handwritten Signature]*

CRS LESTE- Carimbo/Assinatura

**Elza de Santana Braga**  
 CPF: 556.852.6  
 Titular de U.O. 8426  
 CRS Leste

*[Handwritten Signature]*  
 Ciência O.S. [REDACTED] Assinatura  
**SAS/SS/SEC/ONGI**  
 Dire. Sup. de [REDACTED]  
 CPF: [REDACTED]

*[Handwritten mark]*

Referência: **Memo S.T.S-EM – 15/2017** Data: **São Paulo, 03 de Janeiro de 2017**

**Supervisão Técnica de Saúde Ermelino Matarazzo**

**Destinatário:**

**NTCSS**

**Contratada: OS Seconci**

**Objeto: Rede Assistencial da STS – Ermelino Matarazzo**

**Nº de Processo de Origem: PA 2015-0.239.133.0**

**Nº do Contrato de Gestão: R019/2016 – SMS/NTCSS**

**Período de Medição: Novembro/2016**

**RELATÓRIO EM II - MEDIÇÃO EQUIPE MÍNIMA AMA 12hs**

Apresentamos no Quadro abaixo, o número de profissionais e carga horária semanal de plantões 12 horas não realizados no mês, bem como o número de justificado, não justificado e por afastamento superior a 30 dias não repostos, conforme previsto na EQUIPE MÍNIMA, por Unidade de Serviço, cujos documentos comprobatórios encontram-se arquivados nesta CRS Leste/Supervisão Técnica de Saúde Ermelino Matarazzo.

UNIDADE	CATEGORIA PROFISSIONAL	1	2	2A	2B	2C	2D
AMA/UBS Integrada Humberto CERRUTI	MÉDICO CLÍNICO	52	-	-	-	-	-
	MÉDICO PEDIATRA	52	-	-	-	-	-
AMA/UBS Integrada JD TRÊS MARIAS	MÉDICO CLÍNICO	52	-	-	-	0,08	-
	MÉDICO PEDIATRA	52	-	-	-	-	-
AMA/UBS Integrada JD POPULAR	MÉDICO CLÍNICO	78	-	-	-	-	-
	MÉDICO PEDIATRA	52	-	-	-	-	-

Fonte de verificação: SISRH;IDM;CNES;INLOCO

Legenda:

- 1 – número de plantões de 12hs previsto no mês
- 2 – número de plantões de 12hs não realizados
- 2 A – número de plantões de 12hs não realizados por não contratação
- 2 B – número de plantões de 12hs não realizados por contratados com ausência justificada
- 2 C – número de plantões de 12 horas não realizados por contratados com ausência injustificada.
- 2 D – número de plantões de 12 horas não realizados por contratados com afastamentos superior a 30 dias não repostos

Data 31/12/2016

*Maria Angela Rodrigues Santos*  
Assessora Técnica

STS EM - Carimbo/Assinatura

Data / /

*Elza de Santana Braga*  
CRS LESTE - Carimbo/Assinatura  
Elza de Santana Braga  
nr: 886.854.6  
Titular da U.O. 8426  
CRS Leste

STS EM - Assessoria Técnica

SCS

Data / /

*OS Seconci*  
Ciência OS Seconci  
SAÚDE - OS SECONCI  
Dra. Sylvia M. A. Sacquet  
CRS

Referência: **Memo S.T.S-EM – 15/2017** Data: **São Paulo, 03 de Janeiro de 2017**

**Supervisão Técnica de Saúde Ermelino Matarazzo**

**Destinatário:**

**NTCSS**

**Contratada: OS Seconci**

**Objeto: Rede Assistencial da STS – Ermelino Matarazzo**

**Nº de Processo de Origem: PA 2015-0.239.133.0**

**Nº do Contrato de Gestão: R019/2016 – SMS/NTCSS**

**Período de Medição: Novembro/2016**

**RELATÓRIO EM II - MEDIÇÃO EQUIPE MÍNIMA AMA 12hs**

Apresentamos no Quadro abaixo, o número de profissionais e carga horária semanal de plantões 12 horas não realizados no mês, bem como o número de justificado, não justificado e por afastamento superior a 30 dias não repostos, conforme previsto na EQUIPE MÍNIMA, por Unidade de Serviço, cujos documentos comprobatórios encontram-se arquivados nesta CRS Leste/Supervisão Técnica de Saúde Ermelino Matarazzo.

UNIDADE	CATEGORIA PROFISSIONAL	1	2	2A	2B	2C	2D
AMA/UBS Integrada Humberto CERRUTI	MÉDICO CLÍNICO	52	-	-	-	-	-
	MÉDICO PEDIATRA	52	-	-	-	-	-
AMA/UBS Integrada JD TRÊS MARIAS	MÉDICO CLÍNICO	52	-	-	-	0,08	-
	MÉDICO PEDIATRA	52	-	-	-	-	-
AMA/UBS Integrada JD POPULAR	MÉDICO CLÍNICO	78	-	-	-	-	-
	MÉDICO PEDIATRA	52	-	-	-	-	-

Fonte de verificação: SISRH;IDM;CNES;INLOCO

Legenda:

1 – número de plantões de 12hs previsto no mês

2 – número de plantões de 12hs não realizados

2 A – número de plantões de 12hs não realizados por não contratação

2 B – número de plantões de 12hs não realizados por contratados com ausência justificada

2 C – número de plantões de 12 horas não realizados por contratados com ausência injustificada.

2 D – número de plantões de 12 horas não realizados por contratados com afastamentos superior a 30 dias não repostos

Data 31/12/2016

*Maria Angela Rodrigues Santos*  
Assessoria Técnica

SIS EM-Carimbo/Assinatura

Data / /

*Elza de Santana Braga*  
CRS LESTE - Carimbo/Assinatura  
Elza de Santana Braga  
Nº: 556.852.6  
Titular da U.O. 8426  
CRS Leste

Data / /

*OS SECONCI*  
OS SECONCI  
Dna. Sílvia...  
CPF

SIS EM—Assessoria Técnica

SCS

Afastamento de profissionais contratados pela OS superiores a 30 dias e não repostos.

UNIDADE/SERVIÇO	Categoria Profissional Carga Horária Semanal	Tipo Licença/Data Inicio
AMA UBS INTEGRADA HUMBERTO CERRUTI	MÉDICO GO	LM desde 19/01/16 (PMSP)
UBS JARDIM PENHA	MÉDICO GO	LM desde 18/01/16
AMA ESPECIALIDADE BURGO PAULISTA	MÉDICO ENDOCRINO	LM desde 12/05/16
UBS CARLOS MUNIZ	DENTISTA	LM desde abril/13 (servidor)
UBS VILA CISER	AGENTE COMUNITÁRIO DE SAÚDE	L MATERNIDADE desde 27/9/216

Data 03/01/17

Data  / /

Data  / /

*Maria Angela Rodrigues Brito*  
 RG [Redacted]

SIS ESM - Carimbo/Assinatura

*Antônia Teófilo Braga*

CRS LESTE - Carimbo/Assinatura

Elza de Santana Braga  
 NR: 856.852.6  
 Titular da U.O. 8428  
 CRS Leste

*[Handwritten initials]*  
 Ciência O [Redacted] Assinatura  
 [Redacted]  
 SAUSSE SECONCI  
 Dra. Sílvia R. M. A. Accorina  
 CPF [Redacted]

*[Handwritten initials]*



<b>Referência:</b> Memo STS-EM – 15/2017	<b>Data:</b> São Paulo, 03 de Janeiro de 2017
---	--

**Supervisão Técnica de Saúde Ermelino Matarazzo**

**Destinatário:**

NTCSS  
Contratada: OS Seconci  
Rede Assistencial da STS – Ermelino Matarazzo  
Nº de Processo: PA 2015-0.239.133.0  
Nº do Contrato de Gestão: 019/2016 – SMS?NTCSS  
Período de Medição: Novembro

**RELATÓRIO Q2 – RELATÓRIO DE AVALIAÇÃO DO PREENCHIMENTO DE PRONTUÁRIOS E FICHAS DE ATENDIMENTO**

Indicamos abaixo, o total de prontuários e fichas de atendimento analisados por Unidade de Saúde, assim como o nº de prontuários com os quatro quesitos atendidos e a respectiva porcentagem. As planilhas de registro com detalhamento da avaliação encontram-se arquivadas na STS Ermelino Matarazzo.

UNIDADE DE SAÚDE AVALIADA	Nº TOTAL DE DE PRONTUÁRIOS E/OU FICHAS AVALIADAS	Nº DE PRONTUÁRIOS E/OU FICHAS COM OS CRITÉRIOS(4 QUESITOS) ATENDIDOS	PORCENTAGEM DE ATENDIMENTOS DOS CRITÉRIOS
CAPS ALCOOL E DROGRAS	10	10	100%
UBS/ESF COSTA MELO	15	15	100%
UBS/ESF PEDRO SOUZA CAMPOS	18	18	100%
UBS/ESF VILA CISPER	21	21	100%
UBS/ESF JARDIM KEALUX	09	09	100%
Total	73	73	100%

Em razão da porcentagem de prontuários que atendem os critérios ser superior a 90%, consideramos o cumprimento da meta.

Data 03/01/17

*Marcia Angélica Rodrigues Santos*  
RG [REDACTED] *Assessora Técnica*

STS EM-Carimbo/Assinatura

Data / /

*Eliana*

CRS LESTE- Carimbo/Assinatura

**Eliana de Santana Braga**  
Nr: 886.854.e  
Titular da U.O. 8426  
CRS Leste

71 Setembro

Referência:  
Memo S.T.S-EM – 1669/16

Data:  
São Paulo, 02 de Janeiro de 2017

**Supervisão Técnica de Saúde Ermelino Matarazzo**

Destinatário: NTCSS  
Contratada: OS Seconci  
Rede Assistencial da STS – Ermelino Matarazzo  
Nº de Processo: PA 2015-0.239.133.0  
Nº do Contrato de Gestão: 019/2016 – SMS/NTCSS  
Período de Medição: Julho, Agosto e Setembro 2016

**RELATÓRIO Q6 – VERIFICAÇÃO DO INDICADOR DE PROPORÇÃO DE GESTANTES COM 07 OU MAIS CONSULTAS DE PRÉ NATAL NAS UNIDADES DE SAÚDE DO CONTRATO DE GESTÃO**

Indicamos abaixo o total de gestantes com DPP no período avaliado, a quantidade de gestantes que realizaram 7 ou mais consultas de Pré Natal e as respectivas porcentagens por unidade.

UNIDADE DE SAÚDE	Nº TOTAL DE GESTANTES COM DPP NO PERÍODO	Nº GESTANTES COM 7 OU MAIS CONSULTAS PRÉ NATAL	PORCENTAGEM DE GESTANTES COM 7 OU MAIS CONSULTAS PRÉ NATAL
AMA/UBS Integrada Humberto Cerruti	50	33	66,00%
AMA/UBS Integrada Três Marias	45	44	97,77%
AMA/UBS Integrada JD Popular	15	14	93,33%
UBS Burgo Paulista	33	30	90,90%
UBS Costa Melo	34	30	88,23%
UBS Ermelino Matarazzo	75	70	93,33%
UBS JD Keralux	33	26	78,78%
UBS JD Penha	41	33	80,48%
UBS Pedro S. Campos	38	35	92,10%
UBS Carlos Muniz	76	71	93,42%
UBS Vila Cisper	48	45	93,75%
Total	544	469	86,21%

Em razão da porcentagem de gestantes com 7 ou mais consultas ser de 86,21% consideramos o CUMPRIMENTO da meta.

Atenciosamente.

Data 02/01/2017

Data 02/01/2017

*Therese Helchen M. A. Santos*  
RF: 06.1901-J  
SES ESM - Carimbo/Assinatura  
*Maura Vinícius R. Santos*  
RG: [redacted]

*[Signature]*  
Elza de Santana Braga  
RF: 556.892.8  
Titular da U.O. 8426  
CRS Leste

CRS Leste – Carimbo/Assinatura

scs

Referência:  
Memo S.T.S-EM - 1669/16

Data:  
São Paulo, 02 de Janeiro de 2017

**Supervisão Técnica de Saúde Ermelino Matarazzo**

Destinatário: NTCSS  
Contratada: OS Seconci  
Rede Assistencial da STS - Ermelino Matarazzo  
Nº de Processo: PA 2015-0.239.133.0  
Nº do Contrato de Gestão: 019/2016 - SMS/NTCSS  
Período de Medição: Julho, Agosto e Setembro/2016

**RELATÓRIO Q6 - VERIFICAÇÃO DO INDICADOR DE PROPORÇÃO DE GESTANTES COM 07 OU MAIS CONSULTAS DE PRÉ NATAL NAS UNIDADES DE SAÚDE DO CONTRATO DE GESTÃO**

Indicamos abaixo o total de gestantes com DPP no período avaliado, a quantidade de gestantes que realizaram 7 ou mais consultas de Pré Natal e as respectivas porcentagens por unidade.

UNIDADE DE SAÚDE	Nº TOTAL DE GESTANTES COM DPP NO PERÍODO	Nº GESTANTES COM 7 OU MAIS CONSULTAS PRÉ NATAL	PORCENTAGEM DE GESTANTES COM 7 OU MAIS CONSULTAS PRÉ NATAL
AMA/UBS Integrada Humberto Cerruti	50	33	66,00%
AMA/UBS Integrada Três Marias	45	44	97,77%
AMA/UBS Integrada JD Popular	15	14	93,33%
UBS Burgo Paulista	33	30	90,90%
UBS Costa Melo	34	30	88,23%
UBS Ermelino Matarazzo	75	70	93,33%
UBS JD Keralux	33	26	78,78%
UBS JD Penha	41	33	80,48%
UBS Pedro S. Campos	38	35	92,10%
UBS Carlos Muniz	76	71	93,42%
UBS Vila Cisper	48	45	93,75%
Total	544	469	86,21%

Em razão da porcentagem de gestantes com 7 ou mais consultas ser de 86,21% consideramos o CUMPRIMENTO da meta.

Atenciosamente.

Data 02/01/2017

Data 02/01/2017

*Flávia Melcher M.A. Santos*  
RF: 661901-1  
SIS EM - Carimbo/Assinatura  
*Mauri Vinícius R. Santos*  
RF: [REDACTED]

*Elza de Santana Braga*  
RF: 556.852.8  
Titular da U.O. 8426  
CRS Leste  
CRS Leste - Carimbo/Assinatura

scs

Referência: **Memo S.T.S-EM – 1978 /16** Data: **São Paulo, 30 de Novembro de 2016**

**Supervisão Técnica de Saúde Ermelino Matarazzo**

Destinatário:  
 NTCSS  
 Contratada: OS Seconci  
 Objeto: Rede Assistencial da STS – Ermelino Matarazzo  
 Nº de Processo de Origem: PA 2015-0.239.133.0  
 Nº do Contrato de Gestão: R019/2016 – SMS/NTCSS  
 Período de Medição: Outubro/2016

**RELATÓRIO EM II - MEDIÇÃO EQUIPE MÍNIMA AMA 12hs**

Apresentamos no Quadro abaixo, o número de profissionais e carga horária semanal de plantões 12 horas não realizados no mês, bem como o número de justificado, não justificado e por afastamento superior a 30 dias não repostos, conforme previsto na EQUIPE MÍNIMA, por Unidade de Serviço, cujos documentos comprobatórios encontram-se arquivados nesta CRS Leste/Supervisão Técnica de Saúde Ermelino Matarazzo.

UNIDADE	CATEGORIA PROFISSIONAL	1	2	2A	2B	2C	2D
AMA/UBS Integrada Humberto Cerrutti	MÉDICO CLÍNICO	52	-	-	-	-	-
	MÉDICO PEDIATRA	52	-	-	-	-	-
AMA/UBS Integrada JD TRÊS MARIAS	MÉDICO CLÍNICO	52	-	-	-	0,08	-
	MÉDICO PEDIATRA	52	-	-	-	-	-
AMA/UBS Integrada JD POPULAR	MÉDICO CLÍNICO	78	-	-	-	-	-
	MÉDICO PEDIATRA	52	-	-	-	-	-

Fonte de verificação: SISRH;IDM;CNES;INLOCO

Legenda:

- 1 – número de plantões de 12hs previsto no mês
- 2 – número de plantões de 12hs não realizados
- 2 A – número de plantões de 12hs não realizados por não contratação
- 2 B – número de plantões de 12hs não realizados por contratados com ausência justificada
- 2 C – número de plantões de 12 horas não realizados por contratados com ausência injustificada.
- 2 D – número de plantões de 12 horas não realizados por contratados com afastamentos superior a 30 dias não repostos

Data 28/11/2016

*[Assinatura]*

STS EM Carimbo/Assinatura  
**Tânia Mª Bonfim da Cunha**  
 Supervisora Técnica de Saúde  
 Ermelino Matarazzo  
 RE: 524.351.346

Data   /  /  

*[Assinatura]*  
**Claudia Maria Alonso de Castro**

RF: 543.777.1

CRS LESTE - *[Carimbo]*  
 26  
 CRS LESTE

Data   /  /  

*[Assinatura]*  
 Ciência OS  
**Dra. Sylvia R.M.A. Assis**  
 Superintendente de Atenção à Saúde

STS EM *[Assinatura]*  
 scs *[Assinatura]*  
 RE: 743.780

Referência: Memo S.T.S-EM – 1977/16  
Data: São Paulo, 30 de novembro de 2016.

Supervisão Técnica de Saúde Ermelino Matarazzo

Destinatário:  
NTCSS  
Contratada: OS Seconci  
Objeto: Rede Assistencial da STS – Ermelino Matarazzo  
Nº de Processo de Origem: PA 2015-0.239.133.0  
Nº do Contrato de Gestão: R019/2016 – SMS/NTCSS  
Período de Medição: Outubro/2016

**RELATÓRIO EMI – Medição de Equipe mínima ESF;UBS;AMAE, NASF, EMAD, EMAP, CAPS**

Apresentamos no Quadro abaixo, o número e carga horária semanal dos profissionais não contratados, conforme previsto na Equipe Mínima, por unidade e serviço de Saúde, cujos documentos comprobatórios encontram-se arquivados nesta CRS Leste/Supervisão Técnica de Saúde Ermelino Matarazzo

UNIDADE/SERVIÇO	Déficit de profissional (não contratado)	Categoria Profissional	Carga Horária Semanal
UBS CARLOS MUNIZ	02	MÉDICO GINECOLOGISTA	20HS*
UBS CARLOS MUNIZ	01	MÉDICO PSIQUIATRA	20HS
AMAE BURGO PAULISTA	02	MÉDICO ENDOCRINOLOGISTA	12HS
AMAE BURGO PAULISTA	01	MÉDICO NEUROLOGISTA	12HS
AMAE BURGO PAULISTA	01	MÉDICO REUMATOLOGISTA	12HS
AMA/UBS INTEGRADA JD POPULAR	01	PEDIATRA	20HS
AMA UBS INTEGRADA HUMBERTO CERRUTTI	1,6	MÉDICO GINECOLOGISTA	20HS
AMA UBS INTEGRADA HUMBERTO CERRUTTI	01	MÉDICO PEDIATRA	20HS
NASF UBS COSTA MELO	01	FONOAUDIÓLOGA	40HS
UBS PEDRO DE SOUZA CAMPOS	02	MÉDICO GENERALISTA	40HS
UBS MISTA ERMELINO MATARAZZO	01	AGENTE COMUNITARIO SAÚDE	40HS
UBS MISTA ERMELINO MATARAZZO	01	MÉDICO GINECOLOGISTA	20H
UBS MISTA ERMELINO MATARAZZO	0,8	MÉDICO PEDIATRA	20HS
UBS JD TRÊS MARIAS	01	MÉDICO GINECOLOGISTA	20HS

\*01 PROFISSIONAL SECONCI


\*01 PROFISSIONAL SERVIDOR APOSENTADO

Fonte de verificação: IN LOCO; sisrh;enes;idm;planilha tip mensal

Afastamento de profissionais contratados pela OS superiores a 30 dias e não repostos.


UNIDADE/SERVIÇO	Categoria Profissional Carga Horária Semanal	Tipo Licença/Data Início
UBS JD PENHA	MÉDICO GINECOLOGISTA	LICENÇA MÉDICA - 18/01/16
AMA/UBS INTEGRADA HUMBERTO CERRUTI	MÉDICO GINECOLOGISTA	LICENÇA MÉDICA - 19/01/16 (PMSP)
AMAE BURGO PAULISTA	ENDOCRINO	LICENÇA MÉDICA - 12/05/16
UBS JD TRÊS MARIAS	C. DENTISTA	LICENÇA MÉDICA DESDE SETEMBRO/16
UBS CARLOS MUNIZ	C. DENTISTA	LICENÇA MÉDICA DESDE 2013 (PMSP)

Data 27/11/2016



ST/SEM - Carimbo/Assinatura  
Tânis M. Bonfim da Cunha  
Supervisora Técnica de Saúde  
Ermelino Matarazzo  
RF: 524.351.3-6

Data  / /



Cláudia Maria  
CRS LESTE - Carimbo/Assinatura  
titular da U  
CRS LESTE

Data  / /



CRS LESTE - Carimbo/Assinatura  
Dra. Sybil  
Supervisora de Saúde

ST/SEM - Assinatura Técnica

Ses

*Handwritten signature and stamp*  
RF: 524.351.3-6

*Handwritten mark*



**Secretaria Municipal da Saúde de São Paulo**  
**Coordenadoria Regional de Saúde Leste**  
Unidade de Avaliação e Controle

15766597

RECIBO  
SECRETARIA DA SAUDE

Referência: <b>Memo nº 285/2016 - UAC</b>	Data: <b>São Paulo, 1 de novembro de 2016.</b>
Remetente: <b>COORDENADORIA REGIONAL DE SAÚDE LESTE</b>	
Destinatário: <b>A</b> <b>SMS - NTCSS (181478)</b> <b>A/C - Silvia Regina Bertolini</b>	
Assunto: <b>RELATORIOS - CONTRATO DE GESTÃO R 019/2016 - SMS/NTCSS - UNIDADES E SERVIÇOS DA REDE ASSISTENCIAL DA SUP. TÉCNICA DE SAÚDE ERMELINO MATARAZZO.</b>	


Seguem os documentos originais abaixo relacionados devidamente assinados:

- ▶ RELATÓRIOS EMI, EM II, PI - SETEMBRO DE 2016;
- ▶ RELATÓRIO Q3 - AVALIAÇÃO DO PLANO DE EDUCAÇÃO PERMANENTE - PERÍODO DE MEDIÇÃO - março a setembro/2016
- ▶ RELATÓRIO Q5 - PROPORÇÃO DE GESTANTES QUE REALIZARAM PROCEDIMENTOS BÁSICOS NO PRÉ-NATAL - PERÍODO DE MEDIÇÃO - maio/junho/julho de 2016.

Atenciosamente,

  
**Claudia Maria Afonso de Castro**  
Coordenadora  
CRS Leste/SMS

RCR/rcr



Referência:

Memo S.T.S-EM – 1846/16

Data:

São Paulo, 31 de outubro de 2016.

**Supervisão Técnica de Saúde Ermelino Matarazzo**

Destinatário:

NTCSS

Contratada: OS Seconci

Objeto: Rede Assistencial da STS – Ermelino Matarazzo

Nº de Processo de Origem: PA 2015-0.239.133.0

Nº do Contrato de Gestão: R019/2016 – SMS/NTCSS

Período de Medição: Setembro 2016**RELATÓRIO PI – RELATÓRIO MENSAL DE MEDIÇÃO DE PRODUÇÃO**

Segue relatório de Produção Mensal, apontando as seguintes produções ABAIXO de 85%.

**ATENÇÃO BÁSICA****PSF**

UNIDADE/SERVIÇO	Descritivo da meta	% Alcance da Meta	Justificativa/ocorrência/evento se houver
UBS/ESF COSTA MELO	Consulta Médico Generalista	80,57%	2 Médicos PROVAB e 01 Médico PMM
UBS/ESF PEDRO SOUZA CAMPOS	Consulta Médico Generalista	77,80%	Não contratado 40hs
UBS/ESF PEDRO SOUZA CAMPOS	Odonto Atendimento Individual	83,57%	-
UBS/ESF VILA CISPER	Consulta Médico Generalista	72,21%	2 Médico PMM + 1 Médico PROVAB






**UBS MISTA**

UNIDADE/SERVIÇO	Descritivo da meta	% Alcance da Meta	Justificativa/ocorrência/evento se houver
USB MISTA ERMELINO MATARAZZO	CONSULTA MÉDICA GO	82,8%%	-
	CONSULTA MÉDICA PEDIATRA	68%	16hs - não contratado
	VISITA AGENTE COMUNITÁRIO	56,18%	Fase de implantação ? ?

**UNIDADE TRADICIONAL**

UNIDADE/SERVIÇO	Descritivo da meta	% Alcance da Meta	Justificativa/ocorrência/evento se houver
AMA/UBS INTEGRADA JD POPULAR	CONSULTA MÉDICA GINECO	75,09%	-
	CONSULTA MÉDICA PEDIATRA	0%	Não contratado 20hs
AMA/UBS INTEGRADA JD TRÊS MARIAS	CONSULTA MÉDICA GINECO	33,07%	Retorno LM - 22/09 + FÉRIAS
	CONSULTA MÉDICA PEDIATRA	83,26%	-
	ATENDIMENTO INDIVIDUAL DENTISTA	79,47%	LM - 10 DIAS
	PROCEDIMENTO INDIVIDUAL DENTISTA	75,90%	LM - 10 DIAS
AMA/UBS INTEGRADA HUMBERTO CERRUTTI	CONSULTA MÉDICA GINECO	11,40%%	Não contratado 22hs e LM (PMSP)
	CONSULTA MÉDICA PEDIATRA	31,05%	20hs não contratado
	DENTISTA ATENDIMENTO INDIVIDUAL	84,61%	Licença Premio
UBS BURGO PAULISTA	CONSULTA MÉDICA CLÍNICA MÉDICA	77,05%	FÉRIAS
	CONSULTA MÉDICA GINECO	61,21%	Não contratado 20hs
	-	-	-
UBS JD PENHA	CONSULTA MÉDICA CLÍNICA MÉDICA	75,15%	FÉRIAS
	CONSULTA MÉDICA GINECO	52,85%	LM prolongada
	CONSULTA MÉDICA PEDIATRA	58,93%	FÉRIAS
UBS CARLOS MUNIZ	CONSULTA MÉDICA GINECO	29,02%	Não contratado 40hs
	CONSULTA MÉDICA PEDIATRA	84,66%	Não contratado 12hs
	ATENDIMENTO INDIVIDUAL DENTISTA	68,40%	LM Prolongada





PREFEITURA DE SÃO PAULO  
SECRETARIA MUNICIPAL DA SAÚDE  
COORDENADORIA REGIONAL DE SAÚDE LESTE  
SUPERVISÃO TÉCNICA DE SAÚDE DE ERMELINO MATARAZZO

Referência:

Memo S.T.S-EM – 1844/16

Data:

São Paulo, 31 de outubro de 2016.

## Supervisão Técnica de Saúde Ermelino Matarazzo

Destinatário:

NTCSS

Contratada: OS Seconci

Objeto: Rede Assistencial da STS – Ermelino Matarazzo

Nº de Processo de Origem: PA 2015-0.239.133.0

Nº do Contrato de Gestão: R019/2016 – SMS/NTCSS

Período de Medição: Setembro/2016

## RELATÓRIO EMI – Medição de Equipe mínima ESP;UBS;AMAE, NASF, EMAD, EMAP, CAPS

Apresentamos no Quadro abaixo, o número e carga horária semanal dos profissionais não contratados, conforme previsto na Equipe Mínima, por unidade e serviço de Saúde, cujos documentos comprobatórios encontram-se arquivados nesta CRS Leste/Supervisão Técnica de Saúde Ermelino Matarazzo

UNIDADE/SERVIÇO	Déficit de profissional (não contratado)	Categoria Profissional	Carga Horária Semanal
AMA/UBS INTEGRADA JD POPULAR	01 ✓	MÉDICO GINECOLOGISTA	20H
AMA UBS INTEGRADA HUMBERTO CERRUTTI	1,1 ✓	MÉDICO GINECOLOGISTA	20H
AMA UBS INTEGRADA HUMBERTO CERRUTTI	01 ✓	MÉDICO PEDIATRA	20HS
AMAE BURGO PAULISTA	02 ✓	MÉDICO NEUROLOGISTA	12HS
AMAE BURGO PAULISTA	02 ✓	MÉDICO ENDOCRINOLOGISTA	12HS
AMA UBS INTEGRADA TRÊS MARIAS	01 ✓	MÉDICO GINECOLOGISTA	20HS
CAPS ALCOOL/DROGAS ERMELINO MATARAZZO	01	ENFERMEIRO	40HS
CAPS ALCOOL/DROGAS ERMELINO MATARAZZO	01	OFICINEIRO	20HS
UBS BURGO PAULISTA	01	MÉDICO GINECOLOGISTA	20HS
UBS COSTA MELO	01 ✓	AGENTE COMUNITÁRIO	40HS
UBS PEDRO DE SOUZA CAMPOS	01	AGENTE COMUNITÁRIO	40HS
UBS PEDRO DE SOUZA CAMPOS	01 ✓	MÉDICO GENERALISTA	40HS
UBS ERMELINO MATARAZZO	0,8 ✓	MÉDICO PEDIATRA	20HS
UBS CARLOS MUNIZ	02 ✓	MÉDICO GINECOLOGISTA	20HS
UBS CARLOS MUNIZ	0,6 ✓	MÉDICO PEDIATRA	20HS
UBS CARLOS MUNIZ	01 ✓	MÉDICO PSIQUIATRA	20HS

Fonte de verificação: IN LOCO; slsh;cnsc;idm;planilha tip mensal

Scs

Av. São Miguel, 5977/5983 - Ermelino Matarazzo CEP. 08070-002 - Fone: 2042-2076/2280-4687

Referência:

Memo S.T.S-EM – 1842/16

Data:

São Paulo, 31 de outubro de 2016

**Supervisão Técnica de Saúde Ermelino Matarazzo**

Destinatário:

NTCSS

Contratada: OS Seconci

Objeto: Rede Assistencial da STS – Ermelino Matarazzo

Nº de Processo de Origem: PA 2015-0.239.133.0

Nº do Contrato de Gestão: R019/2016 – SMS/NTCSS

Período de Medição: Setembro/2016

**RELATÓRIO EM II - MEDIÇÃO EQUIPE MÍNIMA AMA 12hs**

Apresentamos no Quadro abaixo, o número de profissionais e carga horária semanal de plantões 12 horas não realizados no mês, bem como o número de justificado, não justificado e por afastamento superior a 30 dias não repostos, conforme previsto na EQUIPE MÍNIMA, por Unidade de Serviço, cujos documentos comprobatórios encontram-se arquivados nesta CRS Leste/Supervisão Técnica de Saúde Ermelino Matarazzo.

UNIDADE	CATEGORIA PROFISSIONAL	1	2	2A	2B	2C	2D
AMA/UBS Integrada Humberto CERRUTI	MÉDICO CLÍNICO	52	-	-	-	-	-
	MÉDICO PEDIATRA	52	-	-	-	-	-
AMA/UBS Integrada JD TRÊS MARIAS	MÉDICO CLÍNICO	52	-	-	-	-	-
	MÉDICO PEDIATRA	52	-	-	-	-	-
AMA/UBS Integrada JD POPULAR	MÉDICO CLÍNICO	78	-	-	-	-	-
	MÉDICO PEDIATRA	52	-	-	-	-	-

Fonte de verificação: SISRH;IDM;CNES;INLOCO

Legenda:

1 – número de plantões de 12hs previsto no mês

2 – número de plantões de 12hs não realizados

2A – número de plantões de 12hs não realizados por não contratação

2B – número de plantões de 12hs não realizados por contratados com ausência justificada

2C – número de plantões de 12 horas não realizados por contratados com ausência injustificada.

2D – número de plantões de 12 horas não realizados por contratados com afastamentos superior a 30 dias não repostos

Data 31/10/2016

*[Assinatura]*  
SIS EM – Coordenação de Saúde  
Técnicas de Saúde  
Supervisão Técnica de Saúde  
Ermelino Matarazzo  
RF: 524.344.345

Data / /

*[Assinatura]*  
Claudia Maria Cardoso de Castro  
RF: 543.377.1  
CRS LESTE - Ermelino Matarazzo  
Título de Saúde  
CRS LESTE

Data 31/10/2016

*[Assinatura]*  
SAS OSS - Saúde  
Dra. Simone Rodrigues Jacquet  
Superintendente de Atenção à Saúde

STS EM – Assessoria Técnica

SCS

Afastamento de profissionais contratados pela OS superiores a 30 dias e não repostos.

UNIDADE/SERVIÇO	Categoria Profissional Carga Horária Semanal	Tipo Licença/Data Início
UBS JD PENHA	MÉDICO GINECOLOGISTA	Licença Médica - 18/01/16
AMA/UBS INTEGRADA HUMBERTO CERRUTI	MÉDICO GINECOLOGISTA	Licença Médica - 19/01/16(PMSP)
UBS CARLOS MUNIZ	DENTISTA	Licença Médica - Abril/2013
AMAE BURGO PAULISTA	ENDOCRINO	Licença Médica - 12/05/16

Data 31/10/16

*[Handwritten Signature]*  
 S/S EM - Coordenadora da Cunha  
 Tônia  
 Supervisora Técnica de Saúde  
 Ermelino Matarazzo  
 RP: 524.351.578

*[Handwritten Signature]*  
 S/S EM - Assessoria Técnica

Ses

Data 1/1/16

*[Handwritten Signature]*  
 Cláudia Maria Afonso de Castro  
 CRS LESTE - RP: 524.351.578  
 Titular da U. O. 8426  
 CRS LESTE

Data 31/10/2016

*[Handwritten Signature]*  
 Cláudia Maria Afonso de Castro  
 CRS LESTE - RP: 524.351.578  
 Dra. Sylva R. de A. P. de A.  
 Superintendente de Atenção à Saúde

*[Handwritten Signature]*

Referência: **Memo S.T.S-EM – 1845/16** Data: **São Paulo, 31 de Outubro de 2016.**

**Supervisão Técnica de Saúde Ermelino Matarazzo**

**Destinatário:**  
NTCSS  
Contratada: OS Seconci  
Objeto: Rede Assistencial da STS – Ermelino Matarazzo  
Nº de Processo de Origem: PA 2015-0.239.133.0  
Nº do Contrato de Gestão: R019/2016 – SMS/NTCSS  
Período de Medição: Março à Setembro/2016

**RELATÓRIO Q3 – Avaliação Plano Educação Permanente**

ATIVIDADE/CURSO	DATA PREVISTA	DATA REALIZAÇÃO
PROTOCOLO DE ACOLHIMENTO E CLASSIFICAÇÃO DE RISCO	ABRIL/MAIO/JUNHO 16	MAIO/JUNHO E AGOSTO-16
USO EPIS –NR6	OUTUBRO/NOV/DEZ-16	A REALIZAR-OUT/NOV/DEZ-16
TRATAMENTO DE FERIDAS / LESÕES DE PELE	AGOSTO/2016	AGOSTO/2016
INTRODUÇÃO ESF-UBS ERMELINO	AGOSTO/2016	AGOSTO/2016
OFICINAS TERRITÓRIO “VIVO”	AGOSTO/2016	AGOSTO/2016
CONSULTA ENFERMAGEM “SAE”-CICLOS DE VIDA	SETEMBRO/16 E JANEIRO/17	SETEMBRO/16 E JANEIRO/17
FORMAÇÃO DE MULTIPLICADORES EM SAÚDE	JANEIRO/2017	A REALIZAR
ATUALIZAÇÃO URGÊNCIA/ EMERGÊNCIA	JAN E FEVEREIRO/2017	A REALIZAR
PROCESSAMENTO DE ARTIGOS MÉDICOS(CME)	MARÇO/2017	A REALIZAR
INTRODUÇÃO AO PAVS	2º SEMESTRE/2016	A REALIZAR
TRANSFORMANDO CONFLITOS ORGANIZACIONAIS EM OPORTUNIDADES	AGOSTO/16	A REALIZAR DEZ/16
MOMENTO I	MAIO/16	SETEMBRO E OUTUBRO/16

Atestamos que foram realizadas 100% das atividades previstas no PLANO DE EDUCAÇÃO CONTINUADA no período de março à setembro 16.

Atestamos que as atividades “Transformando Conflitos Organizacionais em Oportunidades” e “Momento I” foram adiados no cronograma em comum acordo com a CRS Leste, STS/EM e OSS-SECONCI.

Consideramos o cumprimento da meta.

Data 31/10/2016  
  
STS EM Ermelino Matarazzo  
Supervisora Técnica de Saúde  
Ermelino Matarazzo  
RF: 524.351.3v6

Data 31/10/2016  
  
Claudia Marcondes de Castro  
RF: 524.377.1  
CRS LESTE  
Título de Titular de Saúde  
CRS LESTE

Data 31/10/2016  
  
Edna J. S. de Castro  
CRS LESTE  
Superintendente de Atenção à Saúde

STS EM – Assessoria Técnica

SCS

Referência: **Memo S.T.S-EM – 1843/16** Data: **São Paulo, 31 de outubro de 2016**

**Supervisão Técnica de Saúde Ermelino Matarazzo**

Destinatário:  
NTCSS  
Contratada: OS Seconci  
Objeto: Rede Assistencial da STS – Ermelino Matarazzo  
Nº de Processo de Origem: PA 2015-0.239.133.0  
Nº do Contrato de Gestão: R019/2016 – SMS/NTCSS  
Período de Medição: Maio/Junho/Julho 2016

**RELATÓRIO Q5 – Verificação do Indicador: Proporção de Gestantes que realizaram Procedimentos Básicos no Pré Natal nas unidades do Contrato de Gestão.**

Indicamos abaixo a quantidade de gestantes com DP no período de medição com o número de gestantes com TODOS os exames selecionados realizados e a respectiva porcentagem por unidade de Saúde contratualizada.

UNIDADE/SERVIÇO	Nº total de gestantes com DPP no período	Nº de gestantes com todos exames registrados	Porcentagem de gestantes com todos exames registrados
UBS BURGO PAULISTA	35	30	85,71%
UBS COSTA MELO	29	22	75,86%
UBS ERMELINO MATARAZZO	72	59	81,94%
UBS JD KERALUX	41	34	82,92%
UBS JD PENHA	40	35	87,50%
AMA/UBS INTEGRADA JD POPULAR	17	17	100%
AMA/UBS INTEGRADA TRÊS MARIAS	38	32	84,21%
AMA/UBS INTEGRADA HUMBERTO CERRUTTI	48	44	91,66%
UBS PEDRO DE SOUZA CAMPOS	35	32	91,42%
UBS VILA CISPER	48	44	91,66%
UBS CARLOS MUNIZ	87	67	77,01%
<b>TOTAL</b>	<b>490</b>	<b>416</b>	<b>84,89%</b>

FONTE SIQ/BI

Observação: \_\_\_\_\_

Em razão da porcentagem de gestantes com todos os exames realizados e registrado ser **84,89%**, consideramos o **Cumprimento da meta.**

Data 31/10/2016  
  
Paulo Bonfim do Cunha  
Supervisor Técnico de Saúde  
Ermelino Matarazzo  
RPF: 524.351.348

Data   /  /    
  
Claudia Maria Fonso de Castro  
RPF: 541.377.1  
CRS LESTE - Coordenadora Assessoria  
Titular da Q. O. 8428  
CRS LESTE

STSEM – Assessoria Técnica



**Secretaria Municipal da Saúde de São Paulo**  
**Coordenadoria Regional de Saúde Leste**  
Unidade de Avaliação e Controle


15671315

Referência: <b>Memo nº 262/2016 - UAC</b>	Data: <b>São Paulo, 4 de outubro de 2016.</b>
Remetente: <b>COORDENADORIA REGIONAL DE SAÚDE LESTE</b>	
Destinatário: <b>A</b> <b>SMS - NTCSS (181478)</b> <b>A/C - Silvia Regina Bertolini</b>	
Assunto: <b>RELATORIOS - CONTRATO DE GESTÃO R 019/2016 - SMS/NTCSS - UNIDADES E SERVIÇOS DA REDE ASSISTENCIAL DA SUP. TÉCNICA DE SAÚDE ERMELINO MATARAZZO.</b>	

Seguem os documentos originais abaixo relacionados devidamente assinados:

- ▶ **RELATÓRIOS EMI, EM II, PI - AGOSTO DE 2016;**
- ▶ **RELATÓRIO Q2 - RELATÓRIO DE AVALIAÇÃO DO PREENCHIMENTO DE PRONTUÁRIOS E FICHAS DE ATENDIMENTO.**
- ▶ **RELATÓRIO Q6 - VERIFICAÇÃO DO INDICADOR DE PROPORÇÃO DE GESTANTES COM 7 OU MAIS CONSULTAS DE PRÉ-NATAL NAS UNIDADES DE SAÚDE DO CONTRATO DE GESTÃO. - PERÍODO DE MEDIÇÃO - Abril/mayo e junho de 2016.**
- ▶ **RELATÓRIO Q8 - VERIFICAÇÃO DO INDICADOR DO FUNCIONAMENTO DO CONSELHO GESTOR DAS UNIDADES DE SAÚDE DO CONTRATO DE GESTÃO - PERÍODO DE MEDIÇÃO - junho, julho e agosto de 2016.**

Atenciosamente,

  
**Claudia Maria Afonso de Castro**  
Coordenadora  
CRS Leste/SMS

/rcr

07/10/16  
Cris  
E. 1335/16



PREFEITURA DE SÃO PAULO  
SECRETARIA MUNICIPAL DA SAÚDE  
COORDENADORIA REGIONAL DE SAÚDE LESTE  
SUPERVISÃO TÉCNICA DE SAÚDE DE ERMELINO MATARAZZO

Referência: Memo S.T.S-EM – 1642/16	Data: São Paulo, 30 de setembro de 2016.
--	---

**Supervisão Técnica de Saúde Ermelino Matarazzo**

**Destinatário:**

NTCSS

Contratada: OS Seconci

Objeto: Rede Assistencial da STS – Ermelino Matarazzo

Nº de Processo de Origem: PA 2015-0.239.133.0

Nº do Contrato de Gestão: R019/2016 – SMS/NTCSS

Período de Medição: Agosto/2016

**RELATÓRIO PI – RELATÓRIO MENSAL DE MEDIÇÃO DE PRODUÇÃO**

Segue relatório de Produção Mensal, apontando as seguintes produções ABAIXO de 85%.

**ATENÇÃO BÁSICA**

PSF.

UNIDADE/SERVIÇO	Descritivo da meta	% Alcance da Meta	Justificativa/ocorrência/evento se houver
UBS/ESF COSTA MELO	CONSULTAS MÉDICAS	80,5%	2 Médicos PROVAB e 01 Médico PMM ✓
UBS/BSF PEDRO SOUZA CAMPOS	PROCEDIMENTO ODONTO	76,3%	Portaria 1400/2016 – Revisão das Metas. Aguarda Publicação TA
UBS/ESF JD KERALUX	CONSULTAS MÉDICAS	78,5%	
	VISITA ACS	83,8%	Não contratação de 02 agentes comunitários ✓
UBS/BSF VILA CISPER	CONSULTAS MÉDICAS	59,8%	2 Médico PMM, 01 Médico PROVAB e 01 médico não contratado

f

u



**UBS MISTA**

UNIDADE/SERVIÇO	Descritivo da meta	% Alcance da Meta	Justificativa/ocorrência/evento se houver
USB ERMELINO MATARAZZO	VISITA ACS	52%	Início de implantação
	CONSULTA PSQUIATRA	79,6%	Não contratado 10hs
	CONSULTAS MÉDICA GO	4,2%	GO duplo vínculo em férias e 20hs não contratada.

**UNIDADE TRADICIONAL**

UNIDADE/SERVIÇO	Descritivo da meta	% Alcance da Meta	Justificativa/ocorrência/evento se houver
AMA/UBS INTEGRADA JD POPULAR	CONSULTA MÉDICA PEDIATRA	0,0%	01 pediatra não contratado
	-	-	-
AMA/UBS INTEGRADA JD TRÊS MARIAS	CONSULTA MÉDICA GO	67,4%	01 GO de Licença Maternidade
	ATENDIMENTO INDIVIDUAL DENTISTA	61,1%	
	PROCEDIMENTO INDIVIDUAL DENTISTA	61,6%	
AMA/UBS INTEGRADA HUMBERTO CERRUTTI	CONSULTA MÉDICA GO	0,0%	01 aposentadoria PMSP/01LM
	CONSULTA MÉDICA PEDIATRA	32,5%	01 Ped-LM+01 Ped não contratado+01 Demissão
UBS BURGO PAULISTA	CONSULTA MÉDICA GO	59,7%	01 GO não contratado
	CONSULTA MÉDICA PEDIATRA	7,2%	01 Pediatra - 30 dias férias
	ATENDIMENTO INDIVIDUAL DENTISTA	84,7%	-
UBS JD PENHA	CONSULTA MÉDICA GO	60%	01 GO LM PROLONGADA
UBS CARLOS MUNIZ	CONSULTA MÉDICA GO	39,5%	01 GO não contratado+ LM
	CONSULTA MÉDICA PEDIATRA	83,8%	12hs não contratado

**PAI**

UNIDADE/SERVIÇO	Descritivo da meta	% Alcance da Meta	Justificativa/ocorrência/evento se houver
PAI - UBS ERMELINO	IDOSOS ACOMPANHADOS	0,0%	Implantação setembro/16

**ATENÇÃO ESPECIALIZADA**

UNIDADE/SERVIÇO	Descritivo da meta	% Alcance da Meta	Justificativa/ocorrência/evento se houver
AMAE BURGO PAULISTA	CONSULTA ENDOCRINOLOGIA	65,2%	1,5 Não contratados

**SADT**

UNIDADE/SERVIÇO	Descritivo da meta	% Alcance da Meta	Justificativa/ocorrência/evento se houver
-	-	-	-
-	-	-	-

Fonte de verificação: BPA; Mapa 4; Siga

Data 03/10/16Data  / / Data  / / 

  
Tânia de Bonfim da Cunha  
Supervisora Técnica de Saúde  
Ermelino Matarazzo  
NF: 524.351.378

  
Claudia Maria Afonso de Castro  
RF: 543.877.1  
Titular da U. O. 8426  
CRS LESTE - Coordenadora Assessoria

  
Clécia OS  
Supervisora de Saúde  
Ermelino Matarazzo

Referência: Memo S.T.S-EM – 1644/16  
Data: São Paulo, 03 de Outubro de 2016

Supervisão Técnica de Saúde Ermelino Matarazzo

Destinatário:

NTCSS  
Contratada: OS Seconci  
Rede Assistencial da STS – Ermelino Matarazzo  
Nº de Processo: PA 2015-0,239.133.0  
Nº do Contrato de Gestão: 019/2016 – SMS?NTCSS  
Período de Medição: Setembro/2016

**RELATÓRIO Q2 – RELATÓRIO DE AVALIAÇÃO DO PREENCHIMENTO DE PRONTUÁRIOS E FICHAS DE ATENDIMENTO**

Indicamos abaixo, o total de prontuários e fichas de atendimento analisados por Unidade de Saúde, assim como o nº de prontuários com os quatro quesitos atendidos e a respectiva porcentagem. As planilhas de registro com detalhamento da avaliação encontram-se arquivadas na STS Ermelino Matarazzo.

UNIDADE DE SAÚDE AVALIADA	Nº TOTAL DE DE PRONTUÁRIOS E/OU FICHAS AVALIADAS	Nº DE PRONTUÁRIOS E/OU FICHAS COM OS CRITÉRIOS(4 QUESITOS) ATENDIDOS	PORCENTAGEM DE ATENDIMENTOS DOS CRITÉRIOS
CAPS II ADULTO ERMELINO	10	10	100%
UBS MISTA ERMELINO MATARAZZO	40	38	95%
AMA/UBS INTEGRADA HUMBERTO CERRUTI	40	40	100%
AMA/UBS INTEGRADA TRÊS MARIAS	40	38	95%
AMA E BURGO PAULISTA	33	33	100%
Total	163	159	97,5%

Em razão da porcentagem da porcentagem de prontuários que atendem os critérios serem superior a 90%, consideramos o CUMPRIMENTO da meta.

Data 03/10/2016

*Tânia M. Bonfim da Cunha*  
Supervisora Técnica de Saúde  
STS RM - Ermelino Matarazzo  
RF: 524.397.308

Data \_\_\_/\_\_\_/\_\_\_

*Claudia Maria Afonso de Castro*  
RF: 524.377.111  
CRS LESTE - Supervisora de Assistência  
CRS LESTE

Referência:  
Memo S.T.S-EM – 1457/2016

Data:  
São Paulo, 01 de setembro de 2016

**Supervisão Técnica de Saúde Ermelino Matarazzo**

Destinatário: NTCSS  
Contratada: OS Seconci  
Rede Assistencial da STS – Ermelino Matarazzo  
Nº de Processo: PA 2015-0.239.133.0  
Nº do Contrato de Gestão: 019/2016 – SMS/NTCSS  
Período de Medição: Agosto/2016

*OK / set.*

**RELATÓRIO Q4B – PROPORÇÃO DE CRIANÇAS COM ATÉ 12 MESES DE IDADE INSCRITOS NAS UNIDADES DE SAÚDE DO CONTRATO DE GESTÃO**

Indicamos abaixo a quantidade de fichas de crianças de até 12 meses - do período de verificação – analisadas a quantidade de crianças com vacinas em atraso segundo o critério e o percentual correspondente, por Unidade de Saúde.

As planilhas de registro com detalhamento da avaliação encontram-se arquivadas na Supervisão Técnica de Saúde Ermelino Matarazzo.

UNIDADE DE SAÚDE	Nº DE CRIANÇAS DE ATÉ 12 MESES CADASTRADOS NA SALA DE VACINA	Nº DE CRIANÇAS COM VACINA(S) EM ATRASO	PORCENTAGEM DE CRIANÇAS COM VACINA(S) EM ATRASO
UBS Ermelino Matarazzo	240	07	2,91%
UBS JD Penha	199	01	0,5%
UBS Carlos Muniz	238	0	0,0%
UBS Costa Melo	168	0	0,0%
AMA/UBS Integrada Três Marias	198	0	0,0%
Total	1.043	08	0,76%

Em razão da porcentagem de fichas de crianças com vacina(s) em atraso ser INFERIOR a 10%, consideramos o CUMPRIMENTO da meta.

Atenciosamente.

Data: / /

Data: / /

*[Assinatura]*  
ST/SEM - Coordenadora Regional de Saúde  
Supervisão Técnica  
Ermelino Matarazzo  
RF: 524.351.346

*[Assinatura]*  
CRS Leste - Coordenadora Assinatura  
Claudia Maria Afonso de Castro  
RF: 543.377.1  
Coordenadora  
CRS LESTE

Referência:  
Memo S.T.S-EM – 1669/16

Data:  
São Paulo, 01 de Outubro de 2016

**Supervisão Técnica de Saúde Ermelino Matarazzo**

Destinatário: NTCSS  
Contratada: OS Seconci  
Rede Assistencial da STS – Ermelino Matarazzo  
Nº de Processo: PA 2015-0.239.133.0  
Nº do Contrato de Gestão: 019/2016 – SMS/NTCSS  
Período de Medição: Abril, Maio e Junho/2016

**RELATÓRIO Q6 – VERIFICAÇÃO DO INDICADOR DE PROPORÇÃO DE GESTANTES COM 07 OU MAIS CONSULTAS DE PRÉ NATAL NAS UNIDADES DE SAÚDE DO CONTRATO DE GESTÃO**


Indicamos abaixo o total de gestantes com DPP no período avaliado, a quantidade de gestantes que realizaram 7 ou mais consultas de Pré Natal e as respectivas porcentagens por unidade.

UNIDADE DE SAÚDE	Nº TOTAL DE GESTANTES COM DPP NO PERÍODO	Nº GESTANTES COM 7 OU MAIS CONSULTAS PRÉ NATAL	PORCENTAGEM DE GESTANTES COM 7 OU MAIS CONSULTAS PRÉ NATAL
AMA/UBS Integrada Humberto Cerruti	58	30	51,72%
AMA/UBS Integrada Três Marias	47	39	82,97%
AMA/UBS Integrada JD Popular	18	17	94,44%
UBS Burgo Paulista	43	34	79,06%
UBS Costa Melo	29	27	93,10%
UBS Ermelino Matarazzo	74	63	85,13%
UBS JD Keralux	31	26	83,87%
UBS JD Penha	34	22	64,70%
UBS Pedro S. Campos	38	32	84,21%
UBS Carlos Muniz	85	70	82,35%
UBS Vila Cisper	55	46	83,63%
Total	512	406	79,29%

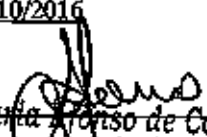
Em razão da porcentagem de gestantes com 7 ou mais consultas ser de 79,29% consideramos o CUMPRIMENTO da meta.

Atenciosamente.

Data 03/10/2016

  
Tânia Mª Bonfim da Cunha  
Supervisora Técnica de Saúde  
Ermelino Matarazzo  
SUS - Saúde da Família - Assinatura  
Nº: 52.435.140

Data 03/10/2016

  
Claudia Maria Afonso de Castro  
CRS Leste - Saúde da Família - Assinatura  
Titular da U. 8426  
CRS LESTE

Memorando n.º 1670/2016

Relatório Q8 – Verificação do Indicador: do Funcionamento do Conselho Gestor das Unidades de Saúde sob Contrato de Gestão.

Destinatário: NTCSS

Contratada: OS – Seconcl

Rede Assistencial da STS Ermelino Matarazzo

N.º do Processo: PA 2015-0.239.133-0

N.º do Contrato de Gestão: 019/2016 – SMS/NTCSS

Período de Medição: Junho, Julho e Agosto/2016

Indicamos o número de reuniões do Conselho Gestor das Unidades previstas e realizadas, assim como, a respectiva porcentagem:

Unidade	Reuniões previstas no período	Reuniões realizadas no período	Porcentagem
AMA/UBS Integrada Humberto Cerruti	03	03	100%
AMA/UBS Integrada Três Marias	03	04	133%
AMA/UBS Integrada Jardim Popular	03	03	100%
UBS/AMA-Especialidades Burgo Paulista	03	03	100%
UBS Costa Melo	03	03	100%
UBS Ermelino Matarazzo	03	03	100%
UBS Jardim Kerajux	03	03	100%
UBS Jardim Penha	03	03	100%
UBS Dr. Pedro de Souza Campos	03	03	100%
UBS Carlos Muniz	03	03	100%
UBS Vila Cisner	03	03	100%
CAPS II Adulto Ermelino Matarazzo	03	03	100%
CAPS II Alcool e Drogas Ermelino Matarazzo	03	03	100%
<b>Total</b>	<b>39</b>	<b>40</b>	<b>102,5%</b>

De acordo com as informações acima, a porcentagem de realização de reuniões do Conselho Gestor está com **102,5%**.

A meta deste indicador foi considerada **cumprida**.

Data 03/10/2016

*Tânia M. Borjím da Cunha*  
Supervisora Técnica de Saúde  
Ermelino Matarazzo

STS – Carreiras/ Assinatura

Data 03/10/16

*Claudia Maria Afonso de Castro*  
RF- 543 377 1

STS – Carreiras/ Assinatura  
CRS LESTE

Referência:

Memo S.T.S-EM – 1452/16

Data:

São Paulo, 01 de setembro de 2016.

**Supervisão Técnica de Saúde Ermelino Matarazzo**

Destinatário:

NTCSS

Contratada: OS Seconci

Objeto: Rede Assistencial da STS – Ermelino Matarazzo

Nº de Processo de Origem: PA 2015-0.239.133.0

Nº do Contrato de Gestão: R019/2016 – SMS/NTCSS

Período de Medição: Julho/2016

**RELATÓRIO EMI – Medição de Equipe mínima ESF;UBS;AMAE, NASF, EMAD, EMAP, CAPS**

Apresentamos no Quadro abaixo, o número e carga horária semanal dos profissionais não contratados, conforme previsto na Equipe Mínima, por unidade e serviço de Saúde, cujos documentos comprobatórios encontram-se arquivados nesta CRS Leste/Supervisão Técnica de Saúde Ermelino Matarazzo

UNIDADE/SERVIÇO	Déficit de profissional (não contratado)	Categoria Profissional	Carga Horária Semanal
UBS BURGO PAULISTA	01	MÉDICO GINECOLOGISTA	20
UBS ERMELINO MATARAZZO	25	AGENTE COMUNITÁRIO	40
UBS ERMELINO MATARAZZO	01	MÉDICOS GINECOLOGISTAS	20
UBS ERMELINO MATARAZZO	0,8	PEDIATRA	20
UBS ERMELINO MATARAZZO	0,5	MÉDICO PSIQUIATRIA	20
UBS ERMELINO MATARAZZO	10	ACOMPANHANTE IDOSO	40
UBS CARLOS MUNIZ	01	MÉDICO GINECOLOGISTA	20
UBS CARLOS MUNIZ	01	MÉDICO PSIQUIATRA	20
UBS CARLOS MUNIZ	0,6	MÉDICO PEDIATRA	20
AMA/UBS INTEGRADA HUMBERTO CERRUTTI	02	MÉDICO GINECOLOGISTA	20
AMA/UBS INTEGRADA JD POPULAR	01	MÉDICO CLÍNICO	20
AMA/UBS INTEGRADA JD POPULAR	01	MÉDICO PEDIATRA	20
UBS PEDRO DE SOUZA CAMPOS	01	AGENTE COMUNITÁRIO	40
UBS PEDRO DE SOUZA CAMPOS	02	MÉDICO GENERALISTA	40
UBS COSTA MELO	01	AGENTE COMUNITÁRIO	40
UBS COSTA MELO – NASF	01	PSICÓLOGO	40
UBS VILA CISPER	04	MÉDICO GENERALISTA	40
UBS JD KERALUX	01	AGENTE COMUNITÁRIO	40
UBS JD KERALUX	02	MÉDICO GENERALISTA	40
EMAD / EM	01	MÉDICO GENERALISTA	20

UNIDADE/SERVIÇO	Déficit de profissional (não contratado)	Categoria Profissional	Carga Horária Semanal
CAPS Adulto II Ermelino	01	PSICÓLOGO	40
AMA E BURGO	02	ENDOCRINO	12
AMA E BURGO	01	MÉDICO NEUROLOGISTA	12
AMA E BURGO	0,5	MÉDICO ORTOPEDISTA	12

Fonte de verificação: IN LOCO; sish; cnes; idm; planilha tip mensal

Afastamento de profissionais contratados pela OS superiores a 30 dias e não repostos.

UNIDADE/SERVIÇO	Categoria Profissional Carga Horária Semanal	Tipo Licença/Data Início
UBS JD PENHA	MÉDICO GINECOLOGISTA	Licença Médica – 18/01/16
AMA/UBS INTEGRADA HUMBERTO CERRUTI	MÉDICO GINECOLOGISTA	Licença Médica – 19/01/16(PMSP)
AMA/UBS INTEGRADA TRÊS MARIAS	MÉDICO GINECOLOGISTA	Licença Maternidade – 07/03/16
AMAE BURGO PAULISTA	ENDOCRINO	Licença Médica – 12/05/16

Data \_\_\_\_\_

*Tânia M<sup>a</sup> Bonfim da Cunha*  
Supervisora Técnica de Saúde  
Ermelino Matarazzo  
RF: 524.351.946

SYS SEM - Carimbo/Assinatura

Data \_\_\_\_/\_\_\_\_/\_\_\_\_

*Claudia Maria Afonso de Castro*  
CRS LESTE - Carimbo/Assinatura

**Claudia Maria Afonso de Castro**  
RF: 543.377.1  
Coordenadora  
CRS LESTE

Data \_\_\_\_/\_\_\_\_/\_\_\_\_

*Cilene OS Carimbo*  
Cilene OS Carimbo

**OS-055-SECONGI**  
Quintina S. Ramos  
Gerente Técnico I



Referência: **Memo S.T.S-EM – 1450/16** Data: **São Paulo, 01 de setembro de 2016**

**Supervisão Técnica de Saúde Ermelino Matarazzo**

Destinatário:  
 NTCSS  
 Contratada: OS Seconci  
 Objeto: Rede Assistencial da STS – Ermelino Matarazzo  
 Nº de Processo de Origem: PA 2015-0.239.133.0  
 Nº do Contrato de Gestão: R019/2016 – SMS/NTCSS  
 Período de Medição: Julho/2016

**RELATÓRIO EM II - MEDIÇÃO EQUIPE MÍNIMA AMA 12hs**

Apresentamos no Quadro abaixo, o número de profissionais e carga horária semanal de plantões 12 horas não realizados no mês, bem como o número de justificado, não justificado e por afastamento superior a 30 dias não repostos, conforme previsto na EQUIPE MÍNIMA, por Unidade de Serviço, cujos documentos comprobatórios encontram-se arquivados nesta CRS Leste/Supervisão Técnica de Saúde Ermelino Matarazzo.

UNIDADE	CATEGORIA PROFISSIONAL	1	2	2A	2B	2C	2D
AMA/UBS Integrada Humberto Cerrutti	MÉDICO CLÍNICO	52	-	-	-	-	-
	MÉDICO PEDIATRA	52	-	-	-	-	-
AMA/UBS Integrada JD TRÊS MARIAS	MÉDICO CLÍNICO	52	-	-	-	-	-
	MÉDICO PEDIATRA	52	-	-	-	-	-
AMA/UBS Integrada JD POPULAR	MÉDICO CLÍNICO	78	-	-	-	-	-
	MÉDICO PEDIATRA	52	-	-	-	-	-

Fonte de verificação: SISRH;IDM;CNES;INLOCO

Legenda :

- 1 – número de plantões de 12hs previsto no mês
- 2 – número de plantões de 12hs não realizados
- 2 A – número de plantões de 12hs não realizados por não contratação
- 2 B – número de plantões de 12hs não realizados por contratados com ausência justificada
- 2 C – número de plantões de 12 horas não realizados por contratados com ausência justificada.
- 2 D – número de plantões de 12 horas não realizados por contratados com afastamentos superior a 30 dias não repostos

Data \_\_\_\_/\_\_\_\_/\_\_\_\_

Data \_\_\_\_/\_\_\_\_/\_\_\_\_

Data \_\_\_\_/\_\_\_\_/\_\_\_\_

*[Assinatura]*  
 CRS LESTE - Coordenadora Regional de Saúde  
 Cláudia Maria Afonso de Castro  
 Supervisora Técnica de Saúde  
 Ermelino Matarazzo  
 RF: 524.351.345

*[Assinatura]*  
 CRS LESTE - Coordenadora Regional de Saúde  
 Cláudia Maria Afonso de Castro  
 RF: 543.377.1  
 Coordenadora  
 CRS LESTE

*[Assinatura]*  
 CRS OSS SECONCI  
 Danusia A. S. Ramos  
 Gerente Técnico I

<b>Referência:</b> Memo S.T.S-EM – 1451/16	<b>Data:</b> São Paulo, 01 de setembro de 2016.
---	--

**Supervisão Técnica de Saúde Ermelino Matarazzo**
**Destinatário:**

NTCSS

Contratada: OS Seconci

Objeto: Rede Assistencial da STS – Ermelino Matarazzo

Nº de Processo de Origem: PA 2015-0.239.133.0

Nº do Contrato de Gestão: R019/2016 – SMS/NTCSS

Período de Medição: Julho/2016

**RELATÓRIO PI – RELATÓRIO MENSAL DE MEDIÇÃO DE PRODUÇÃO**

Segue relatório de Produção Mensal, apontando as seguintes produções ABAIXO de 85%.

**ATENÇÃO BÁSICA**

PSF.

UNIDADE/SERVIÇO	Descritivo da meta	% Alcance da Meta	Justificativa/ocorrência/evento se houver
UBS/ESF COSTA MELO	Visitas ACS	79,88%	Não contratação de 40hs
	CONSULTAS MÉDICAS	69,5%	2 Médicos PROVAB+01 Médico não contratado
	PROCEDIMENTO ODONTO	77,76%	-
UBS/ESF PEDRO SOUZA CAMPOS	CONSULTAS MÉDICAS	58,45%	3 Médicos PMM
	PROCEDIMENTO ODONTO	68,70%	-
UBS/ESF JD KERALUX	CONSULTAS MÉDICAS	31%	2 Médicos não contratados
UBS/ESF VILA CISPER	CONSULTAS MÉDICAS	27,47%	1 Médico PMM, 01 Médico PROVAB e 04 médicos não contratados
	VISITA ACS	81,83%	-

UBS MISTA

UNIDADE/SERVIÇO	Descritivo da meta	% Alcance da Meta	Justificativa/ocorrência/evento se houver
USB ERMELINO MATARAZZO	VISITA ACS	0%	Contratação Agosto/16 ✓
	PROCEDIMENTO INDIVIDUAL ODONTO	84,51%	-
	CONSULTAS MÉDICA GO	83,03%	Não contratado 20hs. ✓
	CONSULTA MÉDICA PEDIATRIA	69,36%	Não contratado 16hs ✓

UNIDADE TRADICIONAL

UNIDADE/SERVIÇO	Descritivo da meta	% Alcance da Meta	Justificativa/ocorrência/evento se houver
AMA/UBS INTEGRADA JD POPULAR	CONSULTA MÉDICO CLÍNICO	68,69%	Não contratado 40hs. ✓
	CONSULTA MÉDICA PEDIATRA	0%	Não contratado
	CONSULTA MÉDICA GO	40,49%	Férias + LM+Faltas
AMA/UBS INTEGRADA JD TRÊS MARIAS	CONSULTA MÉDICO CLÍNICO	76,43%	-
	CONSULTA MÉDICA GO	65,9%	01 GO de Licença Maternidade
	CONSULTA MÉDICA PEDIATRA	60,8%	-
	ATENDIMENTO INDIVIDUAL DENTISTA	49,7%	Férias do profissional
	PROCEDIMENTO INDIVIDUAL DENTISTA	32,6%	Férias do profissional
AMA/UBS INTEGRADA HUMBERTO CERRUTTI	CONSULTA MÉDICO CLÍNICO	81,7%	-
	CONSULTA MÉDICA GO	0,0%	01 aposentadoria PMSP/01 LM-PMSP
	CONSULTA MÉDICA PEDIATRA	44,23%	Férias de 02 Pedlatras – PMSP/Duplo vínculo
UBS BURGO PAULISTA	CONSULTA MÉDICA GO	58,17%	01 não contratado
	PROCEDIMENTO INDIVIDUAL DENTISTA	84,12%	-
UBS JD PENHA	CONSULTA MÉDICA GO	57%	01 GO LM
	CONSULTA MÉDICA PEDIATRA	81,17%	-
	PROCEDIMENTO INDIVIDUAL DENTISTA	77,10%	-
	AENDIMENTO INDIVIDUAL CIRURGIÃO DENTISTA	74,47%	-
UBS CARLOS MUNIZ	CONSULTA MÉDICA GO	50,31%	01 GO não contratado (20hs)
	CONSULTA MÉDICA PEDIATRA	49,93%	não contratado 12hs



PAI

UNIDADE/SERVIÇO	Descritivo da meta	% Alcance da Meta	Justificativa/ocorrência/evento se houver
PAI - UBS ERMELINO	IDOSOS ACOMPANHADOS	0,0%	Implantação setembro/16


ATENÇÃO ESPECIALIZADA

UNIDADE/SERVIÇO	Descritivo da meta	% Alcance da Meta	Justificativa/ocorrência/evento se houver
AMAE BURGO PAULISTA	CONSULTA ENDOCRINOLOGIA	60,6%	02 Não contratado
	CONSULTA ORTOPEdia	78,9%	01 Não contratado


SADT

UNIDADE/SERVIÇO	Descritivo da meta	% Alcance da Meta	Justificativa/ocorrência/evento se houver
	-	-	-
	-	-	-

Fonte de verificação: BPA; Mapa 4; Siga

Data    /    /   Data    /    /   Data    /    /   
  
**Tânia M. Bonfim da Cunha**  
 Supervisora Técnica de Saúde  
 Ermelino Matarazzo  
 RF: 524.351.396

STS ESM - Carimbo/Assinatura

  
 CRS LESTE - Carimbo/Assinatura  
**Claudia Maria Afonso de Castro**  
 RF: 543.377.1  
 Coordenadora  
 CRS LESTE

  
 Ciências da Saúde  
**SAS OBS. RECONCI**  
**Danusia A. S. Ramos**  
 Gerente Técnico I



**Secretaria Municipal da Saúde de São Paulo**  
**Coordenadoria Regional de Saúde Leste**  
Unidade de Avaliação e Controle

TID15438257

Referência: <b>Memo nº 205/2016 - UAC</b>	Data: <b>São Paulo, 5 de agosto de 2016.</b>
Remetente: <b>COORDENADORIA REGIONAL DE SAÚDE LESTE</b>	
Destinatário: <b>A</b> <b>SMS - NTCSS (181478)</b> <b>A/C - Silvia Regina Bertolini</b>	
Assunto: <b>RELATORIOS - CONTRATO DE GESTÃO R 019/2016 - SMS/NTCSS - UNIDADES E SERVIÇOS DA REDE ASSISTENCIAL DA SUP. TÉCNICA DE SAÚDE ERMELINO MATARAZZO.</b>	

Seguem os documentos originais abaixo relacionados devidamente assinados:

► **RELATÓRIOS EMI, EM II, PI - JUNHO DE 2016;**

► **RELATÓRIO Q5 - PROPORÇÃO DE GESTANTES QUE REALIZARAM PROCEDIMENTOS BÁSICOS NO PRÉ-NATAL - PERÍODO DE MEDIÇÃO - fevereiro/março e abril de 2016.**

Atenciosamente,

**Dr. Sergio Matsudo**  
Coordenador Regional de Saúde Leste  
em exercício

RCR/rcr

<b>Referência:</b> Memo S.T.S-EM – 1239/16	<b>Data:</b> São Paulo, 29 de julho de 2016
---	--

**Supervisão Técnica de Saúde Ermelino Matarazzo**

**Destinatário:**

NTCSS

Contratada: OS Seconci

Objeto: Rede Assistencial da STS – Ermelino Matarazzo

Nº de Processo de Origem: PA 2015-0.239.133.0

Nº do Contrato de Gestão: R019/2016 – SMS/NTCSS

Período de Medição: Junho/2016

**RELATÓRIO PI - RELATÓRIO MENSAL DE MEDIÇÃO DE PRODUÇÃO**

Segue relatório de Produção Mensal, apontando as seguintes produções ABAIXO de 85%.

**ATENÇÃO BÁSICA**

PSF.

UNIDADE/SERVIÇO	Descritivo da meta	% Alcance da Meta	Justificativa/ocorrência/evento se houver
UBS/ESF COSTA MELO	CONSULTAS MÉDICAS	61%	2 Médicos PROVAB
	PROCEDIMENTO ODONTO	83%	
UBS/ESF PEDRO SOUZA CAMPOS	CONSULTAS MÉDICAS	59%	2 Médicos PMM-
	PROCEDIMENTO ODONTO	51%	
UBS/ESF JD KERALUX	CONSULTAS MÉDICAS	36%	2 Médicos não contratados
	VISITA ACS	60%	ACS em contratação mês julho
UBS/ESF VILA CISPER	CONSULTAS MÉDICAS	20%	2 Médicos PMM e 05 médicos não contratados
	VISITA ACS	77%	

*[Handwritten signature]*

**UBS MISTA**

UNIDADE/SERVIÇO	Descritivo da meta	% Alcance da Meta	Justificativa/ocorrência/evento se houver
USB ERMELINO MATARAZZO	VISITA ACS	0%	Ajuste Contrato. Aguardando autorização
	ATENDIMENTO INDIVIDUAL ODONTO	73,6%	-
	CONSULTAS MÉDICA GO	64%	Ajuste Contrato. Aguarda T.A.
	CONSULTA MÉDICA PEDIATRIA	49%	Ajuste Contrato. Aguarda T.A.

**UNIDADE TRADICIONAL**

UNIDADE/SERVIÇO	Descritivo da meta	% Alcance da Meta	Justificativa/ocorrência/evento se houver
AMA/UBS INTEGRADA JD POPULAR	CONSULTA MÉDICO CLÍNICO	26,8%	Não contratado
	CONSULTA MÉDICA PEDIATRA	19,5%	Contratado por 7 dias
AMA/UBS INTEGRADA JD TRÊS MARIAS	CONSULTA MÉDICA GO	66,4%	01 GO de Licença Maternidade
	CONSULTA MÉDICA PEDIATRA	48,8%	Ajuste de contrato. Aguarda novo TA
	ATENDIMENTO INDIVIDUAL DENTISTA	83,6%	-
	PROCEDIMENTO INDIVIDUAL DENTISTA	26,7%	-
AMA/UBS INTEGRADA HUMBERTO CERRUTTI	CONSULTA MÉDICO CLÍNICO	56,5%	01 clínico não contratado
	CONSULTA MÉDICA GO	0,0%	01 aposentadoria PMSP/01 LM
	PROCEDIMENTO INDIVIDUAL DENTISTA	68,6%	-
UBS BURGO PAULISTA	CONSULTA MÉDICA GO	33,4%	Férias 15 dias+01 não contratado
UBS JD PENHA	CONSULTA MÉDICA GO	61,4%	01 GO LM
	CONSULTA MÉDICA PEDIATRA	76,8%	01 PED - 15 DIAS FÉRIAS
	PROCEDIMENTO INDIVIDUAL DENTISTA	81,0%	-
UBS CARLOS MUNIZ	CONSULTA MÉDICA GO	61,5%	01 GO não contratado
	CONSULTA MÉDICA PEDIATRA	30,7%	01 férias 30 dias/ 01 não contratado





PREFEITURA DE SÃO PAULO  
SECRETARIA MUNICIPAL DA SAÚDE  
COORDENADORIA REGIONAL DE SAÚDE LESTE  
SUPERVISÃO TÉCNICA DE SAÚDE DE ERMELINO MATARAZZO

PAI

UNIDADE/SERVIÇO	Descritivo da meta	% Alcance da Meta	Justificativa/ocorrência/evento se houver
PAI - UBS ERMELINO	IDOSOS ACOMPANHADOS	0,0%	Repactuação Financeira - Aguarda TA

ATENÇÃO ESPECIALIZADA

UNIDADE/SERVIÇO	Descritivo da meta	% Alcance da Meta	Justificativa/ocorrência/evento se houver
AMAE BURGO PAULISTA	CONSULTA NEUROLOGISTA	83,7%	01 Não contratado . Aguarda TA
	CONSULTA REUMATOLOGISTA	63,4%	01 Não contratado . Aguarda TA

SADI

UNIDADE/SERVIÇO	Descritivo da meta	% Alcance da Meta	Justificativa/ocorrência/evento se houver
UBS ERMELINO	DOPPLER VASCULAR	78%	-

Fonte de verificação: BPA; Mapa 4; Siga

Data 04/08/2016

Data 05/08/2016

Data  / /

SZS SEM - Carimbo

*Tânia Regina Bonfim da Cunha*  
Supervisora Técnica de Saúde  
Ermelino Matarazzo  
RF: 524.361.343

*Dr. Sérgio Matoso*  
RF: 573.629.5  
Coordenador Regional de Saúde Leste  
EM EXERCÍCIO

SZS LESTE - Carimbo/Assinatura

SAS-OSS SECONCI  
*Dr. Sylvia R. M. A. Jacquet*  
Superintendente de Atenção à Saúde  
Clência OS Carimbo/Assinatura

SCS



Referência: Memo S.T.S-EM - 1240/16  
Data: São Paulo, 29 de julho de 2016

Supervisão Técnica de Saúde Ermelino Matarazzo

Destinatário:

NTCSS

Contratada: OS Seconci

Objeto: Rede Assistencial da STS - Ermelino Matarazzo

Nº de Processo de Origem: PA 2015-0.239.133.0

Nº do Contrato de Gestão: R019/2016 - SMS/NTCSS

Período de Medição: Junho/2016

RELATÓRIO EMI - Medição de Equipe mínima ESF;UBS;AMAE, NASF, EMAD, EMAP, CAPS

Apresentamos no Quadro abaixo, o número e carga horária semanal dos profissionais não contratados, conforme previsto na Equipe Mínima, por unidade e serviço de Saúde, cujos documentos comprobatórios encontram-se arquivados nesta CRS Leste/Supervisão Técnica de Saúde Ermelino Matarazzo

UNIDADE/SERVIÇO	Déficit de profissional (não contratado)	Categoria Profissional	Carga Horária Semanal	
UBS BURGO PAULISTA	01 /	MÉDICO GINECOLOGISTA	20	
UBS ERMELINO MATARAZZO	33 /	AGENTE COMUNITÁRIO	40	*
UBS ERMELINO MATARAZZO	01 /	CIRURGIÃO DENTISTA	20	*
UBS ERMELINO MATARAZZO	01 /	ENFERMEIRO	40	*
UBS ERMELINO MATARAZZO	02 /	MÉDICOS GINECOLOGISTAS	20	*
UBS ERMELINO MATARAZZO	2,8 /	PEDIATRA	20	*
UBS ERMELINO MATARAZZO	0,5 /	MÉDICO PSQUIATRIA	20	*
UBS ERMELINO MATARAZZO	10 /	ACOMPANHANTE IDOSO	40	*
EMAP ERMELINO	01 /	TERAPEUTA OCUPACIONAL	30	*
UBS CARLOS MUNIZ	01 /	MÉDICO GINECOLOGISTA	20	
UBS CARLOS MUNIZ	01 /	MÉDICO PSQUIATRA	20	
UBS CARLOS MUNIZ	01 /	MÉDICO PEDIATRA	20	
AMA/UBS INTEGRADA HUMBERTO CERRUTTI	01 /	MÉDICO GINECOLOGISTA	20	
AMA/UBS INTEGRADA JD POPULAR	02 /	MÉDICO CLÍNICO	20	
AMA/UBS INTEGRADA JD POPULAR	02 /	MÉDICO PEDIATRA	20	
AMA/UBS INTEGRADA TRÊS MARIAS	02 /	CIRURGIÃO DENTISTA	20	**
UBS PEDRO DE SOUZA CAMPOS	01 /	AGENTE COMUNITÁRIO	40	
UBS PEDRO DE SOUZA CAMPOS	02 /	MÉDICO GENERALISTA	40	
UBS COSTA MELO	03 /	AGENTE COMUNITÁRIO	40	***
UBS COSTA MELO	0,5 /	MÉDICO GENERALISTA	40	
UBS COSTA MELO - NASF	01	PSICÓLOGO	40	
UBS VILA CISPER	07 /	AGENTE COMUNITÁRIO	40	****
UBS VILA CISPER	04 /	MÉDICO GENERALISTA	40	
UBS JD KERALUX	01 /	AGENTE COMUNITÁRIO	40	
UBS JD KERALUX	02 /	MÉDICO GENERALISTA	40	

Scs

*Sec*



PREFEITURA DE SÃO PAULO  
SECRETARIA MUNICIPAL DA SAÚDE  
COORDENADORIA REGIONAL DE SAÚDE LESTE  
SUPERVISÃO TÉCNICA DE SAÚDE DE ERMELINO MATARAZZO

UNIDADE/SERVIÇO	Déficit de profissional (não contratado)	Categoria Profissional	Carga Horária Semanal
CAPS Adulto II Ermelino	01 /	PSICÓLOGO	-40
CAPS II ALCOOL E DROGAS	01 /	MÉDICO CLÍNICO	20
AMA E BURGO	01 /	MÉDICO ANGIOLOGISTA	12
AMA E BURGO	02 /	CARDIOLOGISTA	12
AMA E BURGO	01 /	ENDOCRINO	12
AMA E BURGO	02 /	MÉDICO NEUROLOGISTA	12
AMA E BURGO	0,5 /	MÉDICO ORTOPEDISTA	12
AMA E BURGO	0,5 /	MÉDICO REUMATOLOGISTA	12

Fonte de verificação: IN LOCO; sisl; cnes; idm; planilha tip mensal

Observação/Justificativa:

- \* UBS Ermelino – Profissionais não contratados em função da repactuação financeira. Aguardando publicação do novo TA, com alteração do quantitativo dos profissionais.
- \*\* - AMA/UBS Integrada JD Três Marias – Unidade com 02 profissionais cirurgião dentistas da PMSP, novo TA ; corrigirá esta informação.
- \*\*\* UBS Costa Melo – Alteração quantitativo de agentes comunitários. Repactuação Financeira.
- \*\*\*\* - UBS Vila Cisner – Alteração quantitativo de agentes comunitários. Repactuação financeira
- \*\*\*\*\* - AMAE Burgo Paulista – Profissionais não contratados em função da repactuação financeira, aguardando publicação do TA que corrigirá.

Afastamento de profissionais contratados pela OS superiores a 30 dias e não repostos.

UNIDADE/SERVIÇO	Categoria Profissional Carga Horária Semanal	Tipo Licença/Data Início
UBS JD PENHA	MÉDICO GINECOLOGISTA /	Licença Médica – 18/01/16
AMA/UBS INTEGRADA HUMBERTO CERRUTI	MÉDICO GINECOLOGISTA /	Licença Médica – 19/01/16(PMSP)
AMA/UBS INTEGRADA TRÊS MARIAS	MÉDICO GINECOLOGISTA /	Licença Maternidade – 07/03/16
AMAE BURGO PAULISTA	ENDOCRINO /	Licença Médica – 12/05/16

Data 04/08/2016  
  
 Maria Bonfim da Cunha  
 Coordenadora Técnica de Saúde  
 Ermelino Matarazzo  
 RF: 524.351.395

Data 05/08/2016  
  
 Dr. Sérgio Matsudo  
 RE- 572-295  
 Coordenador Regional de Saúde Leste  
 Ermelino Matarazzo  
 Assinatura

Data / /  
  
 SAS-OS-SECONCI  
 Dra. Sylvia R. M. A. Jacquet  
 Superintendente de Atenção à Saúde  
 Cência OS Carimbo/Assinatura

Referência: **Memo S.T.S-EM – 1238/16** Data: **São Paulo, 29 de julho de 2016**

Supervisão Técnica de Saúde Ermelino Matarazzo

Destinatário:

NTCSS

Contratada: OS Seconci

Objeto: Rede Assistencial da STS – Ermelino Matarazzo

Nº de Processo de Origem: PA 2015-0.239.133.0

Nº do Contrato de Gestão: R019/2016 – SMS/NTCSS

Período de Medição: Junho/2016

**RELATÓRIO EM II - MEDIÇÃO EQUIPE MÍNIMA AMA 12hs**

Apresentamos no Quadro abaixo, o número de profissionais e carga horária semanal de plantões 12 horas não realizados no mês, bem como o número de justificado, não justificado e por afastamento superior a 30 dias não repostos, conforme previsto na EQUIPE MÍNIMA, por Unidade de Serviço, cujos documentos comprobatórios encontram-se arquivados nesta CRS Leste/Supervisão Técnica de Saúde Ermelino Matarazzo.

UNIDADE	CATEGORIA PROFISSIONAL	1	2	2A	2B	2C	2D
AMA/UBS Integrada Humberto Cerrutti	MÉDICO CLÍNICO	52	-	-	-	-	-
	MÉDICO PEDIATRA	26	-	-	-	-	-
AMA/UBS Integrada JD TRÊS MARIAS	MÉDICO CLÍNICO	52	-	-	-	-	-
	MÉDICO PEDIATRA	26	-	-	-	-	-
AMA/UBS Integrada JD POPULAR	MÉDICO CLÍNICO	52	-	-	-	-	-
	MÉDICO PEDIATRA	26	-	-	-	-	-

Fonte de verificação: SISRH;IDM;CNES;IN LOCO

Legenda:

- 1 – número de plantões de 12hs previsto no mês
- 2 – número de plantões de 12hs não realizados
- 2 A – número de plantões de 12hs não realizados por não contratação
- 2 B – número de plantões de 12hs não realizados por contratados com ausência justificada
- 2 C – número de plantões de 12 horas não realizados por contratados com ausência justificada.
- 2 D – número de plantões de 12 horas não realizados por contratados com afastamentos superior a 30 dias não repostos

Data 04/08/2016

Data 05/08/2016

Data  / /

*[Assinatura]*  
ST/ST S.T.S. Ermelino Matarazzo  
Supervisora Técnica de Saúde  
Ermelino Matarazzo  
RF: 524.351.345

*[Assinatura]*  
**Dr. Sergio**  
RF: 577  
Coordenador Regional de Saúde Leste  
CRS Leste/Supervisão Técnica

*[Assinatura]*  
**SAS-OSSECONCI**  
Dra. Sylvia R. M. A. Jacquet  
Coordenadora Regional de Saúde Leste  
CRS Leste/Supervisão Técnica

Referência:

Memo S.T.S-EM – 1277/16

Data:

São Paulo, 29 de julho de 2016

**Supervisão Técnica de Saúde Ermelino Matarazzo**

**Destinatário:**

NTCSS

Contratada: OS Seconci

Objeto: Rede Assistencial da STS – Ermelino Matarazzo

Nº de Processo de Origem: PA 2015-0.239.133.0

Nº do Contrato de Gestão: R019/2016 – SMS/NTCSS

Período de Medição: Fevereiro/Março/Abril 2016

**RELATÓRIO Q5 – Verificação do Indicador: Proporção de Gestantes que realizaram Procedimentos Básicos no Pré Natal nas unidades do Contrato de Gestão.**

Indicamos abaixo a quantidade de gestantes com DP no período de medição com o número de gestantes com TODOS os exames selecionados realizados e a respectiva porcentagem por unidade de Saúde contratualizada.


UNIDADE/SERVIÇO	Nº total de gestantes com DPP no período	Nº de gestantes com todos exames registrados	Porcentagem de gestantes com todos exames registrados
UBS BURGO PAULISTA	30	24	80%
UBS COSTA MELO	31	23	74,2%
UBS ERMELINO MATARAZZO	65	49	75,4%
UBS JD KERALUX	24	21	87,5%
UBS JD PENHA	32	22	68,7%
AMA/UBS INTEGRADA JD POPULAR	18	13	72,2%
AMA/UBS INTEGRADA TRÊS MARIAS	32	16	50,0%
AMA/UBS INTEGRADA HUMBERTO CERRUTTI	36	25	69,4%
UBS PEDRO DE SOUZA CAMPOS	35	28	80%
UBS VILA CISPER	60	58	96,7%
UBS CARLOS MUNIZ	73	48	65,7%
<b>TOTAL</b>	<b>436</b>	<b>327</b>	<b>75,0%</b>

FONTE SIGA/BI

Observação:

Em razão da porcentagem de gestantes com todos os exames realizados e registrado ser igual à 75%, consideramos o cumprimento da meta.

Data 04/08/2016



STS EM Carimbo/Assinatura  
Tânia M<sup>a</sup> Bonfim da Cunha  
Supervisora Técnica de Saúde  
Ermelino Matarazzo

Data 05/08/2016

Dr. Sergio Motaudo

CRS 017.829/5  
Coordenador Regional de Saúde Leste

CRS Carimbo/Assinatura



**Secretaria Municipal da Saúde de São Paulo**  
**Coordenadoria Regional de Saúde Leste**  
Unidade de Avaliação e Controle

<b>Referência:</b> <b>Memo nº 172/2016 - UAC</b>	<b>Data:</b> <b>São Paulo, 30 de junho de 2016.</b>
<b>Remetente:</b> <b>COORDENADORIA REGIONAL DE SAÚDE LESTE</b>	
<b>Destinatário:</b> <b>A</b> <b>SMS – NTCSS (181478)</b> <b>A/C - Sílvia Regina Bertolini</b>	
<b>Assunto:</b> <b>RELATORIOS – CONTRATO DE GESTÃO R 019/2016 – SMS/NTCSS – UNIDADES E SERVIÇOS DA REDE ASSISTENCIAL DA SUP. TÉCNICA DE SAÚDE ERMELINO MATARAZZO.</b>	

Seguem os documentos originais abaixo relacionados devidamente assinados:

- ▶ **RELATÓRIO Q2 – AVALIAÇÃO DO PREENCHIMENTO DE PRONTUÁRIOS E FICHAS DE ATENDIMENTO – Período de medição junho/2016.**
- ▶ **RELATÓRIO Q6 – VERIFICAÇÃO DO INDICADOR DE PROPORÇÃO DE GESTANTES COM 7 OU MAIS CONSULTAS DE PRÉ-NATAL – referente aos meses de janeiro, fevereiro e março de 2016.**

Atenciosamente,

  
**Claudia Maria Afonso de Castro**  
Coordenadora  
CRS Leste/SMS

<b>Referência:</b> Memo S.T.S-EM – 1084/16	<b>Data:</b> São Paulo, 30 de junho de 2016
---	--

**Supervisão Técnica de Saúde Ermelino Matarazzo**

**Destinatário:**

NTCSS  
Contratada: OS Seconci  
Rede Assistencial da STS – Ermelino Matarazzo  
Nº de Processo: PA 2015-0.239.133.0  
Nº do Contrato de Gestão: 019/2016 – SMS7NTCSS  
Período de Medição: Junho/2016


**RELATÓRIO Q2 – RELATÓRIO DE AVALIAÇÃO DO PREENCHIMENTO DE PRONTUÁRIOS E FICHAS DE ATENDIMENTO**

Indicamos abaixo, o total de prontuários e fichas de atendimento analisados por Unidade de Saúde, assim como o nº de prontuários com os quatro quesitos atendidos e a respectiva porcentagem. As planilhas de registro com detalhamento da avaliação encontram-se arquivadas na STS Ermelino Matarazzo.

UNIDADE DE SAÚDE AVALIADA	Nº TOTAL DE DE PRONTUÁRIOS E/OU FICHAS AVALIADAS	Nº DE PRONTUÁRIOS E/OU FICHAS COM OS CRITÉRIOS(4 QUESITOS) ATENDIDOS	PORCENTAGEM DE ATENDIMENTOS DOS CRITÉRIOS
AMA/UBS Integrada JD Popular	10	10	100%
UBS Burgo Paulista	43	42	97,67%
UBS JD Penha	10	10	100%
UBS Carlos Muniz	10	08	80%
<b>Total</b>	<b>73</b>	<b>70</b>	<b>95,89%</b>


Em razão da porcentagem da porcentagem de prontuários que atendem os critérios ser superior a 90%, consideramos o cumprimento da meta.

Data 30/06/2016



STS-EM-Carimbo/Assinatura  
**Tania M<sup>a</sup> Bonfim da Cunha**  
Supervisora Técnica de Saúde  
Ermelino Matarazzo  
RF: 524.351.3v5

Data \_\_\_/\_\_\_/\_\_\_

  
**Claudia Maria de Castro**  
RF: 543.377.1  
Titular da U. O. 8426  
CRS LESTE- CARIMBO/Assinatura

Referência: Memo S.T.S-EM – 1084/16  
Data: São Paulo, 30 de junho de 2016

Supervisão Técnica de Saúde Ermelino Matarazzo

Destinatário:  
NTCSS  
Contratada: OS Seconci  
Rede Assistencial da STS – Ermelino Matarazzo  
Nº de Processo: PA 2015-0.239.133.0  
Nº do Contrato de Gestão: 019/2016 – SMS?NTCSS  
Período de Medição: Junho/2016


**RELATÓRIO Q2 – RELATÓRIO DE AVALIAÇÃO DO PREENCHIMENTO DE PRONTUÁRIOS E FICHAS DE ATENDIMENTO**

Indicamos abaixo, o total de prontuários e fichas de atendimento analisados por Unidade de Saúde, assim como o nº de prontuários com os quatro quesitos atendidos e a respectiva porcentagem. As planilhas de registro com detalhamento da avaliação encontram-se arquivadas na STS Ermelino Matarazzo.

UNIDADE DE SAÚDE AVALIADA	Nº TOTAL DE DE PRONTUÁRIOS E/OU FICHAS AVALIADAS	Nº DE PRONTUÁRIOS E/OU FICHAS COM OS CRITÉRIOS(4 QUESITOS) ATENDIDOS	PORCENTAGEM DE ATENDIMENTOS DOS CRITÉRIOS
AMA/UBS Integrada JD Popular	10	10	100%
UBS Burgo Paulista	43	42	97,67%
UBS JD Penha	10	10	100%
UBS Carlos Muniz	10	08	80%
Total	73	70	95,89%

Em razão da porcentagem da porcentagem de prontuários que atendem os critérios ser superior a 90%, consideramos o cumprimento da meta.

Data 30 de 06 de 2016



STS EM - Carimbo/Assinatura

**Tânia M<sup>a</sup> Bonfim da Cunha**  
Supervisora Técnica de Saúde  
Ermelino Matarazzo  
RF: 524.351.3v5

Data \_\_\_\_/\_\_\_\_/\_\_\_\_

  
Claudia Maria Afonso de Castro

RF: 543.377.1

Titular da U. O. 8426

CRS LESTE  
CRS LESTE - Carimbo/Assinatura

<b>Referência:</b> Memo S.T.S-EM – 1084/16	<b>Data:</b> São Paulo, 30 de junho de 2016
---	--

**Supervisão Técnica de Saúde Ermelino Matarazzo**

**Destinatário:**

NTCSS  
Contratada: OS Seconci  
Rede Assistencial da STS – Ermelino Matarazzo  
Nº de Processo: PA 2015-0.239.133.0  
Nº do Contrato de Gestão: 019/2016 – SMS?NTCSS  
Período de Medição: Junho/2016


**RELATÓRIO Q2 – RELATÓRIO DE AVALIAÇÃO DO PREENCHIMENTO DE PRONTUÁRIOS E FICHAS DE ATENDIMENTO**

Indicamos abaixo, o total de prontuários e fichas de atendimento analisados por Unidade de Saúde, assim como o nº de prontuários com os quatro quesitos atendidos e a respectiva porcentagem. As planilhas de registro com detalhamento da avaliação encontram-se arquivadas na STS Ermelino Matarazzo.

UNIDADE DE SAÚDE AVALIADA	Nº TOTAL DE DE PRONTUÁRIOS E/OU FICHAS AVALIADAS	Nº DE PRONTUÁRIOS E/OU FICHAS COM OS CRITÉRIOS(4 QUESITOS) ATENDIDOS	PORCENTAGEM DE ATENDIMENTOS DOS CRITÉRIOS
AMA/UBS Integrada JD Popular	10	10	100%
UBS Burgo Paulista	43	42	97,67%
UBS JD Penha	10	10	100%
UBS Carlos Muniz	10	08	80%
<b>Total</b>	<b>73</b>	<b>70</b>	<b>95,89%</b>

Em razão da porcentagem de prontuários que atendem os critérios ser superior a 90%, consideramos o cumprimento da meta.

Data 30/06/2016



STS EM-Carimbo/Assinatura  
**Tônia M. Bonfim da Cunha**  
Supervisora Técnica de Saúde  
Ermelino Matarazzo  
RF: 524.351.3v5

Data / /

*Claudia Maria Afonso de Castro*

RF: 543.377.1

Titular da U. O. 8426

CRS LESTE

CRS LESTE- Carimbo/Assinatura



<b>Referência:</b> Memo S.T.S-EM – 1084/16	<b>Data:</b> São Paulo, 30 de junho de 2016
---	--

**Supervisão Técnica de Saúde Ermelino Matarazzo**

**Destinatário:**  
NTCSS  
Contratada: OS Seconci  
Rede Assistencial da STS – Ermelino Matarazzo  
Nº de Processo: PA 2015-0.239.133.0  
Nº do Contrato de Gestão: 019/2016 – SMS?NTCSS  
Período de Medição: Junho/2016


**RELATÓRIO Q2 – RELATÓRIO DE AVALIAÇÃO DO PREENCHIMENTO DE PRONTUÁRIOS E FICHAS DE ATENDIMENTO**

Indicamos abaixo, o total de prontuários e fichas de atendimento analisados por Unidade de Saúde, assim como o nº de prontuários com os quatro quesitos atendidos e a respectiva porcentagem. As planilhas de registro com detalhamento da avaliação encontram-se arquivadas na STS Ermelino Matarazzo.

UNIDADE DE SAÚDE AVALIADA	Nº TOTAL DE DE PRONTUÁRIOS E/OU FICHAS AVALIADAS	Nº DE PRONTUÁRIOS E/OU FICHAS COM OS CRITÉRIOS(4 QUESITOS) ATENDIDOS	PORCENTAGEM DE ATENDIMENTOS DOS CRITÉRIOS
AMA/UBS Integrada JD Popular	10	10	100%
UBS Burgo Paulista	43	42	97,67%
UBS ID Penha	10	10	100%
UBS Carlos Muniz	10	08	80%
Total	73	70	95,89%


Em razão da porcentagem da porcentagem de prontuários que atendem os critérios ser superior a 90%, consideramos o cumprimento da meta.

Data 30/06/2016



STS EM - Carimbo/Assinatura  
**Tânia Mª Bonfim da Cunha**  
Supervisora Técnica de Saúde  
Ermelino Matarazzo  
RF: 524.351.345

Data / /



**Claudia Maria Afonso de Castro**  
RF: 543.377.1  
Titular da U. O. 8426  
CRS LESTE  
CRS LESTE - Carimbo/Assinatura

Referência:  
Memo S.T.S-EM – 1083/16

Data:  
São Paulo, 30 de junho de 2016

**Supervisão Técnica de Saúde Ermelino Matarazzo**

**Destinatário:** NTCSS  
**Contratada:** OS Seconci  
**Rede Assistencial da STS – Ermelino Matarazzo**  
**Nº de Processo:** PA 2015-0.239.133.0  
**Nº do Contrato de Gestão:** 019/2016 – SMS/NTCSS  
**Período de Medição:** Janeiro, Fevereiro e Março/2016

**RELATÓRIO Q6 – VERIFICAÇÃO DO INDICADOR DE PROPORÇÃO DE GESTANTES COM 07 OU MAIS CONSULTAS DE PRÉ NATAL NAS UNIDADES DE SAÚDE DO CONTRATO DE GESTÃO**

Indicamos abaixo o total de gestantes com DPP no período avaliado, a quantidade de gestantes que realizaram 7 ou mais consultas de Pré Natal e as respectivas porcentagens por unidade.

UNIDADE DE SAÚDE	Nº TOTAL DE GESTANTES COM DPP NO PERÍODO	Nº GESTANTES COM 7 OU MAIS CONSULTAS PRÉ NATAL	PORCENTAGEM DE GESTANTES COM 7 OU MAIS CONSULTAS PRÉ NATAL
AMA/UBS Integrada Humberto Cerruti	57	35	61,40%
AMA/UBS Integrada Três Marias	53	42	79,25
AMA/UBS Integrada JD Popular	17	12	70,59
UBS Burgo Paulista	20	16	80,00
UBS Costa Melo	33	23	69,70
UBS Ermelino Matarazzo	62	50	80,65
UBS JD Keralux	32	29	90,63
UBS JD Penha	38	25	65,79
UBS Pedro S. Campos	37	26	70,27
UBS Carlos Muniz	67	52	77,61
UBS Vila Cisper	59	53	89,83
<b>Total</b>	<b>475</b>	<b>363</b>	<b>76,42</b>

Em razão da porcentagem de gestantes com 7 ou mais consultas ser de 76,42%, consideramos o CUMPRIMENTO da meta.

Atenciosamente,

Data: 30/06/2016

*[Assinatura]*  
STIS-EM - Coordenadora Técnica de Saúde  
Ermelino Matarazzo  
RF: 524.351.245

Data: / /

*[Assinatura]*  
Claudia Maria Afonso de Castro  
RF: 543.377.1  
Titular da U.O. 8426  
CRS Leste - Coordenadora Assinatura  
CRS LESTE

scs

Referência:  
Memo S.T.S-EM – 1083/16

Data:  
São Paulo, 30 de junho de 2016

**Supervisão Técnica de Saúde Ermelino Matarazzo**

Destinatário: NTCSS  
Contratada: OS Seconci  
Rede Assistencial da STS – Ermelino Matarazzo  
Nº de Processo: PA 2015-0.239.133.0  
Nº do Contrato de Gestão: 019/2016 – SMS/NTCSS  
Período de Medição: Janeiro, Fevereiro e Março/2016

**RELATÓRIO DE VERIFICAÇÃO DO INDICADOR DE PROPORÇÃO DE GESTANTES COM 07 OU MAIS CONSULTAS DE PRÉ NATAL NAS UNIDADES DE SAÚDE DO CONTRATO DE GESTÃO**

Indicamos abaixo o total de gestantes com DPP no período avaliado, a quantidade de gestantes que realizaram 7 ou mais consultas de Pré Natal e as respectivas porcentagens por unidade.

UNIDADE DE SAÚDE	Nº TOTAL DE GESTANTES COM DPP NO PERÍODO	Nº GESTANTES COM 7 OU MAIS CONSULTAS PRÉ NATAL	PORCENTAGEM DE GESTANTES COM 7 OU MAIS CONSULTAS PRÉ NATAL
AMA/UBS Integrada Humberto Cerruti	57	35	61,40%
AMA/UBS Integrada Três Marias	53	42	79,25
AMA/UBS Integrada JD Popular	17	12	70,59
UBS Burgo Paulista	20	16	80,00
UBS Costa Melo	33	23	69,70
UBS Ermelino Matarazzo	62	50	80,65
UBS JD Keralux	32	29	90,63
UBS JD Penha	38	25	65,79
UBS Pedro S. Campos	37	26	70,27
UBS Carlos Muniz	67	52	77,61
UBS Vila Cisper	59	53	89,83
Total	475	363	76,42

Em razão da porcentagem de gestantes com 7 ou mais consultas ser de 76,42%, consideramos o CUMPRIMENTO da meta.

Atenciosamente.

Data 30/06/2016

*Tânia M. Bonfim de Cunha*  
Supervisora Técnica de Saúde  
Ermelino Matarazzo

SCS

Data

*Claudia Maria Afonso de Castro*  
RF: 543.377.1  
Titular da D. O. 8426  
CRS Leste - Ermelino Matarazzo

<b>Referência:</b> Memo S.T.S-EM – 1083/16	<b>Data:</b> São Paulo, 30 de junho de 2016
---	--

**Supervisão Técnica de Saúde Ermelino Matarazzo**

**Destinatário:** NTCSS  
**Contratada:** OS Seconci  
**Rede Assistencial da STS – Ermelino Matarazzo**  
**Nº de Processo:** PA 2015-0.239.133.0  
**Nº do Contrato de Gestão:** 019/2016 – SMS/NTCSS  
**Período de Medição:** Janeiro, Fevereiro e Março/2016

**RELATÓRIO Q6 – VERIFICAÇÃO DO INDICADOR DE PROPORÇÃO DE GESTANTES COM 07 OU MAIS CONSULTAS DE PRÉ NATAL NAS UNIDADES DE SAÚDE DO CONTRATO DE GESTÃO**

Indicamos abaixo o total de gestantes com DPP no período avaliado, a quantidade de gestantes que realizaram 7 ou mais consultas de Pré Natal e as respectivas porcentagens por unidade.

UNIDADE DE SAÚDE	Nº TOTAL DE GESTANTES COM DPP NO PERÍODO	Nº GESTANTES COM 7 OU MAIS CONSULTAS PRÉ NATAL	PORCENTAGEM DE GESTANTES COM 7 OU MAIS CONSULTAS PRÉ NATAL
AMA/UBS Integrada Humberto Cerruti	57	35	61,40%
AMA/UBS Integrada Três Marias	53	42	79,25
AMA/UBS Integrada JD Popular	17	12	70,59
UBS Burgo Paulista	20	16	80,00
UBS Costa Melo	33	23	69,70
UBS Ermelino Matarazzo	62	50	80,65
UBS JD Keralux	32	29	90,63
UBS JD Penha	38	25	65,79
UBS Pedro S. Campos	37	26	70,27
UBS Carlos Muniz	67	52	77,61
UBS Vila Cisper	59	53	89,83
<b>Total</b>	<b>475</b>	<b>363</b>	<b>76,42</b>

Em razão da porcentagem de gestantes com 7 ou mais consultas ser de 76,42%, consideramos o CUMPRIMENTO da meta.

Atenciosamente,

Data 30/06/2016

*[Assinatura]*  
STIS-EM - *[Assinatura]*  
Supervisora Técnica de Saúde  
Ermelino Matarazzo  
CPF: 524.351.305

scs

Data 1/7/2016  
*[Assinatura]*  
Claudia Maria Afonso de Castro  
RF: 543.5771  
Titular da U. O. 8426

CRS Leste – *[Assinatura]*

Referência:  
Memo S.T.S-EM – 1083/16

Data:  
São Paulo, 30 de junho de 2016

**Supervisão Técnica de Saúde Ermelino Matarazzo**

Destinatário: NTCSS  
Contratada: OS Seconci  
Rede Assistencial da STS – Ermelino Matarazzo  
Nº de Processo: PA 2015-0.239.133.0  
Nº do Contrato de Gestão: 019/2016 – SMS/NTCSS  
Período de Medição: Janeiro, Fevereiro e Março/2016

**RELATÓRIO Q6 – VERIFICAÇÃO DO INDICADOR DE PROPORÇÃO DE GESTANTES COM 07 OU MAIS CONSULTAS DE PRÉ NATAL NAS UNIDADES DE SAÚDE DO CONTRATO DE GESTÃO**

Indicamos abaixo o total de gestantes com DPP no período avaliado, a quantidade de gestantes que realizaram 7 ou mais consultas de Pré Natal e as respectivas porcentagens por unidade.


UNIDADE DE SAÚDE	Nº TOTAL DE GESTANTES COM DPP NO PERÍODO	Nº GESTANTES COM 7 OU MAIS CONSULTAS PRÉ NATAL	PORCENTAGEM DE GESTANTES COM 7 OU MAIS CONSULTAS PRÉ NATAL
AMA/UBS Integrada Humberto Cerruti	57	35	61,40%
AMA/UBS Integrada Três Marias	53	42	79,25
AMA/UBS Integrada JD Popular	17	12	70,59
UBS Burgo Paulista	20	16	80,00
UBS Costa Melo	33	23	69,70
UBS Ermelino Matarazzo	62	50	80,65
UBS JD Keralux	32	29	90,63
UBS JD Penha	38	25	65,79
UBS Pedro S. Campos	37	26	70,27
UBS Carlos Muniz	67	52	77,61
UBS Vila Cisper	59	53	89,83
Total	475	363	76,42

Em razão da porcentagem de gestantes com 7 ou mais consultas ser de 76.42%, consideramos o CUMPRIMENTO da meta.

Atenciosamente.

Data 30/06/2016

  
Tânia Maria Bonfim da Cunha  
Supervisora Técnica de Saúde  
Ermelino Matarazzo

Data / /   
Claudia Maria Afonso de Castro  
RF: 543.377.1  
Titular da U. O. 8426  
CRS Leste – Carimbo/Assinatura  
CRS LESTE

SCS

Memorando n.º 1456/2016

Relatório Q7 – Análise do Indicador "Análise das Reclamações Recebidas e Providências Adotadas, Padrão Ouvidoria".

Destinatário: NTCSS

Contratada: OS – Seconci

Objeto: Contrato de Gestão da Rede Assistencial da STS Ermelino Matarazzo

N.º do Processo: PA 2015-0.239.133-0

N.º do Contrato de Gestão: 019/2016 – SMS/NTCSS

Período de Medição: Maio/Junho/Julho/2016

5.2 – Ferramenta para avaliação por parte das Supervisões de Saúde, Coordenadorias e AHM.

<b>Planejamento</b>	<b>SIM</b>	<b>NÃO</b>	<b>Não se Aplica</b>
Foram levantados os principais assuntos das manifestações a partir do banco de dados da Ouvidoria Central?	X		
Foram apresentados os motivos para que tais manifestações ocorressem?	X		
Foram apresentados os alvos das manifestações (setor / categoria / profissionais / unidade)?	X		
Foram apontadas quais Unidades receberam as manifestações?	X		
Foram apresentadas quais ações serão aplicadas e o motivo pela qual elas ocorreram?	X		
Está descrito de forma clara o que será feito, quando, como, por quem e onde?	X		
<b>Ação</b>	<b>SIM</b>	<b>NÃO</b>	<b>Não se Aplica</b>
Foram realizadas ações de acordo com o planejamento previamente elaborado?	X		
Foram apresentadas as evidências?	X		
<b>Avaliação</b>	<b>SIM</b>	<b>NÃO</b>	<b>Não se Aplica</b>
Foram apresentados os resultados obtidos e as justificativas possíveis deste?	X		
Foi feita a avaliação da eficácia das medidas previstas tendo como base os dados do Sistema Ouvidor SUS, relativas ao período seguinte ao das ações tomadas?	X		

Ajustes	SIM	NÃO	Não se Aplica
Baseado na avaliação realizada foi determinada a alteração, a prorrogação ou encerramento das ações tomadas?	X		

Considerações finais, adicionais e outros pontos pertinentes
<p>Observamos que os relatórios contemplam todas as formas de coleta de manifestação dos usuários, seja por meio do SAU; Totem e Ouvidor SUS.</p> <p>Todas as Unidades apresentam Plano de Ação para situações que necessitam intervenção imediata, e apresenta avaliação das ações realizadas</p>

De acordo com as informações acima, consideramos que o Relatório de Ouvidoria **cumpriu** a meta de acordo com os critérios de avaliação.

Data 01/09/2016

Data  / /

STS – Carimbo / Assinatura

*Tânia M. Bonfim da Cunha*  
Supervisora Técnica de Saúde  
Ermelino Matarazzo  
RF: 524.351.345

CRS – Carimbo / Assinatura

*Claudia Maria Afonso de Castro*  
RF: 543.377.1  
Coordenadora  
CRS LESTE

Memorando n.º 1148/2016

Relatório Q7 – Análise do Indicador “Análise das Reclamações Recebidas e Providências Adotadas,  
Padrão Ouvidoria”.

Destinatário: NTCSS

Contratada: OS – Seconci

Objeto: Contrato de Gestão da Rede Assistencial da STS Ermelino Matarazzo

N.º do Processo: PA 2015-0.239.133-0

N.º do Contrato de Gestão: 019/2016 – SMS/NTCSS

Período de Medição: Fevereiro, Março, Abril/2016

5.2 – Ferramenta para avaliação por parte das Supervisões de Saúde, Coordenadorias e AHM.

<b>Planejamento</b>	<b>SIM</b>	<b>NÃO</b>	<b>Não se Aplica</b>
Foram levantados os principais assuntos das manifestações a partir do banco de dados da Ouvidoria Central?	X		
Foram apresentados os motivos para que tais manifestações ocorressem?	X		
Foram apresentados os alvos das manifestações (setor / categoria / profissionais / unidade)?	X		
Foram apontadas quais Unidades receberam as manifestações?	X		
Foram apresentadas quais ações serão aplicadas e o motivo pela qual elas ocorreram?	X		
Está descrito de forma clara o que será feito, quando, como, por quem e onde?	X		
<b>Ação</b>	<b>SIM</b>	<b>NÃO</b>	<b>Não se Aplica</b>
Foram realizadas ações de acordo com o planejamento previamente elaborado?	X		
Foram apresentadas as evidências?	X		
<b>Avaliação</b>	<b>SIM</b>	<b>NÃO</b>	<b>Não se Aplica</b>
Foram apresentados os resultados obtidos e as justificativas possíveis deste?	X		
Foi feita a avaliação da eficácia das medidas previstas tendo como base os dados do Sistema Ouvidor SUS, relativas ao período seguinte ao das ações tomadas?		X	



Ajustes	SIM	NÃO	Não se Aplica
Baseado na avaliação realizada foi determinada a alteração, a prorrogação ou encerramento das ações tomadas?	X		

Considerações finais, adicionais e outros pontos pertinentes
<p>Observamos que os relatórios contemplam todas as formas de coleta de manifestação dos usuários, seja por meio do SAU; Totem e Ouvidor SUS.</p> <p>Todas as Unidades apresentam Plano de Ação para situações que necessitam intervenção imediata, porém não discorrem sobre os resultados obtidos.</p>


De acordo com as informações acima, consideramos que o Relatório de Ouvidoria cumpriu a meta de acordo com os critérios de avaliação.

Data 08/07/2016

  
Tônia Mª Bonfim do Cunha  
Supervisora Técnica de Saúde  
Ermelino Matarazzo  
RF: 524.351.345

STS – Carimbo / Assinatura

Data \_\_\_/\_\_\_/\_\_\_

  
Claudia Maria Afonso de Castro  
RF: 548.377.1  
Titular da U. O. 8426  
CRS LESTE

CRS – Carimbo / Assinatura

Memorando n.º 1148/2016

Relatório Q7 – Análise do Indicador “Análise das Reclamações Recebidas e Providências Adotadas, Padrão Ouvidoria”.

Destinatário: NTCSS

Contratada: OS – Seconci

Objeto: Contrato de Gestão da Rede Assistencial da STS Ermelino Matarazzo

N.º do Processo: PA 2015-0.239.133-0

N.º do Contrato de Gestão: 019/2016 – SMS/NTCSS

Período de Medição: Fevereiro, Março, Abril/2016

5.2 – Ferramenta para avaliação por parte das Supervisões de Saúde, Coordenadorias e AHM.

<b>Planejamento</b>	<b>SIM</b>	<b>NÃO</b>	<b>Não se Aplica</b>
Foram levantados os principais assuntos das manifestações a partir do banco de dados da Ouvidoria Central?	X		
Foram apresentados os motivos para que tais manifestações ocorressem?	X		
Foram apresentados os alvos das manifestações (setor / categoria / profissionais / unidade)?	X		
Foram apontadas quais Unidades receberam as manifestações?	X		
Foram apresentadas quais ações serão aplicadas e o motivo pela qual elas ocorreram?	X		
Está descrito de forma clara o que será feito, quando, como, por quem e onde?	X		
<b>Ação</b>	<b>SIM</b>	<b>NÃO</b>	<b>Não se Aplica</b>
Foram realizadas ações de acordo com o planejamento previamente elaborado?	X		
Foram apresentadas as evidências?	X		
<b>Avaliação</b>	<b>SIM</b>	<b>NÃO</b>	<b>Não se Aplica</b>
Foram apresentados os resultados obtidos e as justificativas possíveis deste?	X		
Foi feita a avaliação da eficácia das medidas previstas tendo como base os dados do Sistema Ouvidor SUS, relativas ao período seguinte ao das ações tomadas?		X	

Ajustes	SIM	NÃO	Não se Aplica
Baseado na avaliação realizada foi determinada a alteração, a prorrogação ou encerramento das ações tomadas?	X		

Considerações finais, adicionais e outros pontos pertinentes
<p>Observamos que os relatórios contemplam todas as formas de coleta de manifestação dos usuários, seja por meio do SAU; Totem e Ouvidor SUS.</p> <p>Todas as Unidades apresentam Plano de Ação para situações que necessitam intervenção Imediata, porém não discorrem sobre os resultados obtidos.</p>

De acordo com as informações acima, consideramos que o Relatório de Ouvidoria cumpru a meta de acordo com os critérios de avaliação.


Data 08/07/2016

Data     /    /    

  
Tania M. Bonfim da Cunha  
Supervisora Técnica de Saúde  
Ermelino Matarazzo  
RF: 524.351.345

STS – Carimbo / Assinatura

CRS – Carimbo / Assinatura

  
Claudia Maria Bonso de Castro  
RF: 543.377.1  
Titular da UI 0. 8426  
CRS LESTE

Memorando n.º 1148/2016

Relatório Q7 – Análise do Indicador "Análise das Reclamações Recebidas e Providências Adotadas, Padrão Ouvidoria".

Destinatário: NTCSS

Contratada: OS – Seconci

Objeto: Contrato de Gestão da Rede Assistencial da STS Ermelino Matarazzo

N.º do Processo: PA 2015-0.239.133-0

N.º do Contrato de Gestão: 019/2016 – SMS/NTCSS

Período de Medição: Fevereiro, Março, Abril/2016

5.2 – Ferramenta para avaliação por parte das Supervisões de Saúde, Coordenadorias e AHM.


<b>Planejamento</b>	<b>SIM</b>	<b>NÃO</b>	<b>Não se Aplica</b>
Foram levantados os principais assuntos das manifestações a partir do banco de dados da Ouvidoria Central?	X		
Foram apresentados os motivos para que tais manifestações ocorressem?	X		
Foram apresentados os alvos das manifestações (setor / categoria / profissionais / unidade)?	X		
Foram apontadas quais Unidades receberam as manifestações?	X		
Foram apresentadas quais ações serão aplicadas e o motivo pela qual elas ocorreram?	X		
Está descrito de forma clara o que será feito, quando, como, por quem e onde?	X		
<b>Ação</b>	<b>SIM</b>	<b>NÃO</b>	<b>Não se Aplica</b>
Foram realizadas ações de acordo com o planejamento previamente elaborado?	X		
Foram apresentadas as evidências?	X		
<b>Avaliação</b>	<b>SIM</b>	<b>NÃO</b>	<b>Não se Aplica</b>
Foram apresentados os resultados obtidos e as justificativas possíveis deste?	X		
Foi feita a avaliação da eficácia das medidas previstas tendo como base os dados do Sistema Ouvidor SUS, relativas ao período seguinte ao das ações tomadas?		X	

Ajustes	SIM	NÃO	Não se Aplica
Baseado na avaliação realizada foi determinada a alteração, a prorrogação ou encerramento das ações tomadas?	X		

Considerações finais, adicionais e outros pontos pertinentes
Observamos que os relatórios contemplam todas as formas de coleta de manifestação dos usuários, seja por meio do SAU; Totem e Ouvidor SUS. Todas as Unidades apresentam Plano de Ação para situações que necessitam intervenção imediata, porém não discorrem sobre os resultados obtidos.

De acordo com as informações acima, consideramos que o Relatório de Ouvidoria **cumpriu** a meta de acordo com os critérios de avaliação.

Data 08/07/2016

  
Maria M. Bonfim da Cunha  
Supervisora Técnica de Saúde  
Ermelino Matarazzo  
RF: 524.351.345

STS – Carimbo / Assinatura

Data \_\_\_/\_\_\_/\_\_\_

  
CRS – Carimbo / Assinatura  
Claudia Maria Afonso de Castro  
RF: 543.377.1  
Titular da U. O. 8426  
CRS LESTE

Memorando n.º 1148/2016

Relatório Q7 – Análise do Indicador “Análise das Reclamações Recebidas e Providências Adotadas, Padrão Ouvidoria”.

Destinatário: NTCSS

Contratada: OS – Secenci

Objeto: Contrato de Gestão da Rede Assistencial da STS Ermelino Matarazzo

N.º do Processo: PA 2015-0.239.133-0

N.º do Contrato de Gestão: 019/2016 – SMS/NTCSS

Período de Medição: Fevereiro, Março, Abril/2016

5.2 – Ferramenta para avaliação por parte das Supervisões de Saúde, Coordenadorias e AHM.

<b>Planejamento</b>	<b>SIM</b>	<b>NÃO</b>	<b>Não se Aplica</b>
Foram levantados os principais assuntos das manifestações a partir do banco de dados da Ouvidoria Central?	X		
Foram apresentados os motivos para que tais manifestações ocorressem?	X		
Foram apresentados os alvos das manifestações (setor / categoria / profissionais / unidade)?	X		
Foram apontadas quais Unidades receberam as manifestações?	X		
Foram apresentadas quais ações serão aplicadas e o motivo pela qual elas ocorreram?	X		
Está descrito de forma clara o que será feito, quando, como, por quem e onde?	X		
<b>Ação</b>	<b>SIM</b>	<b>NÃO</b>	<b>Não se Aplica</b>
Foram realizadas ações de acordo com o planejamento previamente elaborado?	X		
Foram apresentadas as evidências?	X		
<b>Avaliação</b>	<b>SIM</b>	<b>NÃO</b>	<b>Não se Aplica</b>
Foram apresentados os resultados obtidos e as justificativas possíveis deste?	X		
Foi feita a avaliação da eficácia das medidas previstas tendo como base os dados do Sistema Ouvidor SUS, relativas ao período seguinte ao das ações tomadas?		X	

Ajustes	SIM	NÃO	Não se Aplica
Baseado na avaliação realizada foi determinada a alteração, a prorrogação ou encerramento das ações tomadas?	X		

Considerações finais, adicionais e outros pontos pertinentes
Observamos que os relatórios contemplam todas as formas de coleta de manifestação dos usuários, seja por meio do SAU; Totem e Ouvidor SUS. Todas as Unidades apresentam Plano de Ação para situações que necessitam intervenção imediata, porém não discorrem sobre os resultados obtidos.

De acordo com as informações acima, consideramos que o Relatório de Ouvidoria cumpriu a meta de acordo com os critérios de avaliação.


Data 08/07/2016

Data \_\_\_/\_\_\_/\_\_\_

  
Dania M. Bonfim da Cunha  
Supervisora Técnica de Saúde  
Ermelino Matarazzo  
CPF: 524.351.345

STS – Carimbo / Assinatura

CRS – Carimbo / Assinatura

  
Claudia Maria Afonso de Castro  
RF: 543.377.1  
Titular da U. O. 8426  
CRS LESTE

Memorando n.º 1147/2016

Relatório Q8 – Verificação do Indicador: do Funcionamento do Conselho Gestor das Unidades de Saúde sob Contrato de Gestão.

Destinatário: NTCSS

Contratada: OS – Seconci

Rede Assistencial da STS Ermelino Matarazzo

N.º do Processo: PA 2015-0.239.133-0

N.º do Contrato de Gestão: 019/2016 – SMS/NTCSS

Período de Medição: Março, Abril, Maio/2016

Indicamos o número de reuniões do Conselho Gestor das Unidades previstas e realizadas, assim como, a respectiva porcentagem:

Unidade	Reuniões previstas no período	Reuniões realizadas no período	Porcentagem
AMA/UBS Integrada Humberto Cerruti	03	02	66%
AMA/UBS Integrada Três Marias	03	03	100%
AMA/UBS Integrada Jardim Popular	03	03	100%
UBS/AMA-Especialidades Burgo Paulista	03	03	100%
UBS Costa Melo	03	03	100%
UBS Ermelino Matarazzo	03	03	100%
UBS Jardim Keralux	03	03	100%
UBS Jardim Penha	03	03	100%
UBS Dr. Pedro de Souza Campos	03	03	100%
UBS Carlos Muniz	03	03	100%
UBS Vila Cisper	03	03	100%
CAPS II Adulto Ermelino Matarazzo	03	03	100%
CAPS II Alcool e Drogas Ermelino Matarazzo	03	01	33%
<b>Total</b>	<b>39</b>	<b>36</b>	<b>92,2%</b>

De acordo com as informações acima, a porcentagem de realização de reuniões do Conselho Gestor está com 92,2%.

A meta deste indicador foi considerada cumprida.

Data 08/07/2016

*[Assinatura]*  
**Stéfania Bonfim da Cunha**  
 Supervisora Técnica de Saúde  
 Ermelino Matarazzo  
 RP: 524.351.345

STS – Carimbo /

Data \_\_\_\_\_

CRS – Carimbo / Assinatura

*[Assinatura]*  
**Claudia Maria Afonso de Castro**



Memorando n.º 1147/2016

Relatório Q8 – Verificação do Indicador: do Funcionamento do Conselho Gestor das Unidades de Saúde sob Contrato de Gestão.

Destinatário: NTCSS

Contratada: OS – Seconci

Rede Assistencial da STS Ermelino Matarazzo

N.º do Processo: PA 2015-0.239.133-0

N.º do Contrato de Gestão: 019/2016 – SMS/NTCSS

Período de Medição: Março, Abril, Maio/2016

Indicamos o número de reuniões do Conselho Gestor das Unidades previstas e realizadas, assim como, a respectiva porcentagem:

Unidade	Reuniões previstas no período	Reuniões realizadas no período	Porcentagem
AMA/UBS Integrada Humberto Cerruti	03	02	66%
AMA/UBS Integrada Três Marias	03	03	100%
AMA/UBS Integrada Jardim Popular	03	03	100%
UBS/AMA-Especialidades Burgo Paulista	03	03	100%
UBS Costa Melo	03	03	100%
UBS Ermelino Matarazzo	03	03	100%
UBS Jardim Keralux	03	03	100%
UBS Jardim Penha	03	03	100%
UBS Dr. Pedro de Souza Campos	03	03	100%
UBS Carlos Muniz	03	03	100%
UBS Vila Cisper	03	03	100%
CAPS II Adulto Ermelino Matarazzo	03	03	100%
CAPS II Álcool e Drogas Ermelino Matarazzo	03	01	33%
<b>Total</b>	<b>39</b>	<b>36</b>	<b>92,2%</b>

De acordo com as informações acima, a porcentagem de realização de reuniões do Conselho Gestor está com **92,2%**.

A meta deste indicador foi considerada **cumprida**.

Data 08/07/2016

Data \_\_\_/\_\_\_/\_\_\_

STS – Carimbo

CRS – Carimbo/ Assinatura

Memorando n.º 1147/2016

Relatório Q8 – Verificação do Indicador: do Funcionamento do Conselho Gestor das Unidades de Saúde sob Contrato de Gestão.

Destinatário: NTCSS

Contratada: OS – Seconci

Rede Assistencial da STS Ermelino Matarazzo

N.º do Processo: PA 2015-0.239.133-0

N.º do Contrato de Gestão: 019/2016 – SMS/NTCSS

Período de Medição: Março, Abril, Maio/2016

Indicamos o número de reuniões do Conselho Gestor das Unidades previstas e realizadas, assim como, a respectiva porcentagem:

Unidade	Reuniões previstas no período	Reuniões realizadas no período	Porcentagem
AMA/UBS Integrada Humberto Cerruti	03	02	66%
AMA/UBS Integrada Três Marias	03	03	100%
AMA/UBS Integrada Jardim Popular	03	03	100%
UBS/AMA-Especialidades Burgo Paulista	03	03	100%
UBS Costa Melo	03	03	100%
UBS Ermelino Matarazzo	03	03	100%
UBS Jardim Keralux	03	03	100%
UBS Jardim Penha	03	03	100%
UBS Dr. Pedro de Souza Campos	03	03	100%
UBS Carlos Muniz	03	03	100%
UBS Vila Cisper	03	03	100%
CAPS II Adulto Ermelino Matarazzo	03	03	100%
CAPS II Alcool e Drogas Ermelino Matarazzo	03	01	33%
<b>Total</b>	<b>39</b>	<b>36</b>	<b>92,2%</b>

De acordo com as informações acima, a porcentagem de realização de reuniões do Conselho Gestor está com **92,2%**.

A meta deste indicador foi considerada **cumprida**.

Data 08/07/2016

Data \_\_\_/\_\_\_/\_\_\_

STS – Carimbo

CRS – Carimbo / Assinatura

Memorando n.º 1147/2016

Relatório Q8 – Verificação do indicador: do Funcionamento do Conselho Gestor das Unidades de Saúde sob Contrato de Gestão.

Destinatário: NTCSS

Contratada: OS – Seconci

Rede Assistencial da STS Ermelino Matarazzo

N.º do Processo: PA 2015-0.239.133-0

N.º do Contrato de Gestão: 019/2016 – SMS/NTCSS

Período de Medição: Março, Abril, Maio/2016

Indicamos o número de reuniões do Conselho Gestor das Unidades previstas e realizadas, assim como, a respectiva porcentagem:

Unidade	Reuniões previstas no período	Reuniões realizadas no período	Porcentagem
AMA/UBS Integrada Humberto Cerruti	03	02	66%
AMA/UBS Integrada Três Marias	03	03	100%
AMA/UBS Integrada Jardim Popular	03	03	100%
UBS/AMA-Especialidades Burgo Paullista	03	03	100%
UBS Costa Melo	03	03	100%
UBS Ermelino Matarazzo	03	03	100%
UBS Jardim Keralux	03	03	100%
UBS Jardim Penha	03	03	100%
UBS Dr. Pedro de Souza Campos	03	03	100%
UBS Carlos Muniz	03	03	100%
UBS Vila Cisper	03	03	100%
CAPS II Adulto Ermelino Matarazzo	03	03	100%
CAPS II Alcool e Drogas Ermelino Matarazzo	03	01	33%
<b>Total</b>	<b>39</b>	<b>36</b>	<b>92,2%</b>

De acordo com as informações acima, a porcentagem de realização de reuniões do Conselho Gestor está com 92,2%.

A meta deste indicador foi considerada cumprida.

Data 08/07/2016

Data \_\_\_ / \_\_\_ / \_\_\_

STS – Carimbo

CRS – Carimbo / Assinatura

Ofício SAS 088/16

São Paulo, 15 de Abril de 2016.

**REF:** Prestação de Contas – Rede Assistencial Ermelino Matarazzo – MARÇO/2016 (*Relatórios Assistenciais*).


Prezada Senhora,

Atendendo solicitação dessa Coordenadoria, encaminhamos a Prestação de Contas do Contrato de Gestão R 019/2016 - Rede Assistencial Ermelino Matarazzo, referente ao período de MARÇO/2016, com os Relatórios Assistenciais relacionados abaixo:

- ✓ Relatórios gerados no Sistema WebSAASS
  - ◆ Apuração de Dados Consolidado (1.1.01)
  - ◆ Produção Apoio Diagnóstico (1.1.10)

Declaro a veracidade das demais informações financeiras devidamente registradas no módulo financeiro do sistema WEBSAASS, pelas quais assumo inteira responsabilidade.

Aproveitamos a oportunidade para renovarmos nossos votos de alta estima e consideração.

  
Sylvia Regina M. A. Jacquet  
Superintendente de Atenção à Saúde  
SAS – Superintendência de Atenção à Saúde  
OSS SECONCI – SP

Ilma.

Sandra Rodrigues Fernandes  
Coordenador  
NTCSS / SMS.G

Microrregião / Mensal - Atualização de Dados Consolidado (1.1.01)

Contrato de Gestão: REDE ASSISTENCIAL DA STS ERMELINO MATARAZZO

Contratada: SECONCI - SERVIÇO SOCIAL DA CONSTRUÇÃO CIVIL DO ESTADO DE SÃO PAULO

Unidade: CONSOLIDADO DO CONTRATO

Período:

MARÇO 2016

INDICADORES DE PRODUÇÃO

PRODUÇÃO APOIO DIAGNÓSTICO

Nº ULTRASSONOGRAFIA GERAL

733

PRODUÇÃO UBS

Nº CONSULTA CLÍNICA GERAL

1.080

Nº CONSULTA GO

583

Nº CONSULTA PEDIATRA

882

Nº ATENDIMENTO INDIVIDUAL CIR.DENTISTA

697

Nº PROCEDIMENTO INDIVIDUAL CIR.DENTISTA

1.293

15 / 04 / 16

Data

**SAS-033 SECONCI**  
Ass. Técnica de M. A. Jacquet  
Secretaria Municipal da Saúde  
Assinatura e Carimbo

**SAS-033 SECONCI**

Carilda A. P. Tomimatsu  
Assistente Técnica de Serviço de Saúde

Microrregião / Mensal - Produção Apoio Diagnóstico (1.1.10)

Contrato de Gestão: REDE ASSISTENCIAL DA STS ERMELINO MATARAZZO

Período: MARÇO 2016

Contratada: SECONCI - SERVIÇO SOCIAL DA CONSTRUÇÃO CIVIL DO ESTADO DE SÃO PAULO

AMA/UBS INTEGRADA PROF. DR. HUMBERTO CERRUTI - PQ BOTURUSSU

Tipo	Produção Realizada	Produção Prevista	% Realizada / Prevista
Nº ULTRASSONOGRÁFIA GERAL	733	683	107%
Soma	733	683	107%

CONSOLIDADO

Tipo	Produção Realizada	Produção Prevista	% Realizada / Prevista
Nº ULTRASSONOGRÁFIA GERAL	733	683	107%
Soma	733	683	107%