

Reunião ordinária da Comissão Técnica de Acompanhamento - CTA – 2º trimestre de 2019- Contratos de Gestão R 019/2016 - Rede Assistencial da STS Ermelino Matarazzo – Coordenadoria Regional de Saúde Leste- Organização Social- Serviço Social da Construção Civil- SECONCI.

Local: Sala de reunião - CPCSS/SMS. G

Data: 11/10/2019- 9h30min

Pauta: Avaliação dos Indicadores de Produção de Qualidade da Execução Contratual, composto pelo trimestre de abril a junho de 2019, CTA do 2º trimestre de 2019.

Informes Gerais:

Termo Aditivo do Período de Avaliação:

-Termo Aditivo 011/2019 – SMS.CPCSS, que trata da aprovação do novo plano de trabalho e plano orçamentário para o período de 01/03/2019 à 31/06/2019, sobre alteração da cláusula contratual que versa à respeito das condições da transferência de recursos, alteração no Quadro de Recursos Humanos nas unidades.

Passou-se a apresentação dos resultados sintetizados de produção por linha assistencial e segundo o trimestre, assim como a demonstração dos apontamentos da manutenção das equipes mínimas de todo o período:

completo



Análises:

ESF- ESTRATÉGIA SAÚDE DA FAMÍLIA

R019- ESF	Produção Trimestral WEBSAASS												Calculo Déficit de Equipe (Equipe			Ajuste Meta Prevista (Desc.		Trava	
	ABRIL 2019			MAIO 2019			JUNHO 2019			TOTAL TRIMESTRE			Déficit Profissional OSS Trimestre	Média de Produção Mensal/por profissional	Total de Produção do Trimestre	Total REAL	Total PREV	Total %	Total %
	REAL	PREV	%	REAL	PREV	%	REAL	PREV	%	Total REAL	Total PREV	Total %							
ESF - ESTRATÉGIA SAÚDE DA FAMÍLIA																			
Nº VISITAS DOMICILIAR AGENTE COMUNITÁRIO DE SAÚDE ESF	26619	27400	97,15%	28046	27400	102,36%	25575	27400	93,34%	80240	82200	97,62%	5	200	1000	80240	81200	98,82%	98,82%
Nº ATENDIMENTOS INDIVIDUAIS ODONTO ESF	880	1368	64,33%	1374	1368	100,44%	1056	1368	77,19%	3310	4104	80,65%			0	3310	4104	80,65%	80,65%
Nº CONSULTA MÉDICA ESF	9942	10560	94,15%	10573	10560	100,12%	8639	10560	81,81%	29154	31680	92,03%			0	29154	31680	92,03%	92,03%
Nº CONSULTA MÉDICA PSQUIATRA	217	250	86,80%	409	250	163,60%	356	250	142,40%	982	750	130,93%			0	982	750	130,93%	100,00%
Nº CONSULTAS ENFERMEIRO ESF	4124	4212	97,91%	4105	4212	97,46%	3829	4212	90,91%	12058	12636	95,43%	2	156	312	12058	12324	97,84%	97,84%
Nº PROCEDIMENTOS INDIVIDUAIS DA EQUIPE ODONTO ESF	5233	4788	109,29%	4864	4788	101,59%	3639	4788	76,00%	13736	14364	95,63%			0	13736	14364	95,63%	95,63%
TOTAL	47015	48578	96,78%	49371	48578	101,63%	43094	48578	88,71%	139480	145734	95,71%	7,0	356	1312	139480	144422	96,58%	96,42%

Fonte: Relatórios Produção WEBSAASS



DÉFICIT DE EQUIPE MÍNIMA ESF

ESF - ESTRATÉGIA SAÚDE DA FAMÍLIA	ABRIL	MAIO	JUNHO	Total
DÉFICIT EQ. MÍNIMA	EMI	EMI	EMI	EMI
AGENTE COMUNITÁRIO DE SAÚDE / ASSISTENCIAL / 40H	2	1	2	5
ENFERMEIRO ESF / ASSISTENCIAL / 40H	0	1	1	2

Fonte: Relatórios STS e CRS

Comentários:

A Linha de Serviços de Estratégia Saúde da Família atingiu a meta de **96,42%**, não há indicação de descontos de produção. Houve apontamento do déficit de Equipe Mínima.

NASF- NÚCLEO DE ACOMPANHAMENTO DA SAÚDE DA FAMÍLIA

DÉFICIT DA EQUIPE MÍNIMA NASF

Não houve déficit de Equipe Mínima no trimestre analisado.

Fonte: Relatórios STS e CRS

Comentários: O Acompanhamento das atividades do NASF esteve de acordo com o previsto. Não houve apontamento de déficit de Equipe Mínima.

UBS TRADICIONAL – EAB

PRODUÇÃO'

R019- UBS	Produção Trimestral WEBSAASS												Base de Cálculo Déficit de Equipe (Equipe Mínima)						Ajuste Meta Prevista (Desc. Déficit Eq. Mínima)			Trava 100%	
	ABRIL 2019			MAIO 2019			JUNHO 2019			TOTAL TRIMESTRE			Déficit Profissional QSS Trimestre	Média de Produção Mensal/por profissional	Total de Produção do Trimestre	Déficit Profissional PMSP Trimestre	Média de Produção Mensal/por profissional	Total de Produção do Trimestre	Total REAL	Total PREV	Total %	Total %	
	REAL	PREV	%	REAL	PREV	%	REAL	PREV	%	Total REAL	Total PREV	Total %											
UBS - UNIDADE BÁSICA DE SAÚDE	22063	22632	97,49%	23071	22632	101,94%	18253	22632	80,65%	63387	67896	93,36%											
Nº ATENDIMENTO INDIVIDUAL ODONTO CLÍNICA BÁSICA	1330	1651	80,56%	1605	1651	97,21%	1311	1651	79,41%	4246	4953	85,73%	1	96	96			0	4246	4857	87,42%	87,42%	
Nº CONSULTA CLÍNICA GERAL	5382	5391	99,83%	5750	5391	106,66%	5060	5391	93,86%	16192	16173	100,12%			0			0	16192	16173	100,12%	100,00%	
Nº CONSULTA ENFERMEIRO ESF	598	624	95,83%	759	624	121,63%	610	624	97,76%	1967	1872	105,07%			0			0	1967	1872	105,07%	100,00%	
Nº CONSULTA GO	1188	1840	64,57%	1400	1840	76,09%	934	1840	50,76%	3522	5520	63,80%			0	2	263	526	3522	4994	70,52%	70,52%	
Nº CONSULTA PEDIATRA	1723	2235	77,09%	1815	2235	81,21%	1139	2235	50,96%	4677	6705	69,75%	4,5		735,1	1,5	263	394,5	4677	5575,4	83,89%	83,89%	
Nº CONSULTA PSQUIATRA	399	312	127,88%	366	312	117,31%	314	312	100,64%	1079	936	115,28%			0			0	1079	936	115,28%	100,00%	
Nº PROCEDIMENTO INDIVIDUAL ODONTO CLÍNICA BÁSICA	6289	5779	108,83%	6406	5779	110,85%	4466	5779	77,28%	17161	17337	98,98%	1	336	336			0	17161	17001	100,94%	100,00%	
Nº VD AGENTE COMUNITÁRIO DE SAÚDE	5154	4800	107,38%	4970	4800	103,54%	4419	4800	92,06%	14543	14400	100,99%			0			0	14543	14400	100,99%	100,00%	
TOTAL	22063	22632	97,49%	23071	22632	101,94%	18253	22632	80,65%	63387	67896	93,36%	6,5	432	1167	3,5	526	921	63387	65808	96,32%	95,47%	

Fonte: Relatórios Produção WEBSAASS



DÉFICIT DE EQUIPE MÍNIMA - UBS EAB

UBS - UNIDADE BÁSICA DE SAÚDE	ABRIL	MAIO	JUNHO	Total
DÉFICIT EQ. MÍNIMA	EMI	EMI	EMI	
DENTISTA / ASSISTENCIAL / 20H	1			1
MÉDICO PEDIATRA / ASSISTENCIAL / 06H		1		1
MÉDICO PEDIATRA / ASSISTENCIAL / 20H			1,5	1,5
MÉDICO PEDIATRA / ASSISTENCIAL / 10H	1		1	2
ENFERMEIRO / ASSISTENCIAL / 40H			1	1
TOTAL				6,5

Fonte: Relatórios STS e CRS

Comentários: CRS/STS:

CPCSS: A Linha de Serviços de Unidade Básica de Saúde (UBS EAB) apresentou produção de 95,47%, não há indicação de descontos de produção. Houve apontamento do déficit Equipe Mínima.

PAI - PROGRAMA DE ACOMPANHANTE DO IDOSO


PRODUÇÃO

R019- PAI	Produção Trimestral WEBSAASS												Ajuste Meta Prevista (Desc.)			Trava 100%			
	ABRIL 2019			MAIO 2019			JUNHO 2019			TOTAL TRIMESTRE			Total	Total	Total %	Total	Total	Total %	
	REAL	PREV	%	REAL	PREV	%	REAL	PREV	%	Total REAL	Total PREV	Total %	REAL	PREV	Total %	REAL	PREV	Total %	
PAI - PROGRAMA DE ACOMPANHANTE DE IDOSO																			
Nº DE IDOSO EM ACOMPANHAMENTO	120	120	100,00%	120	120	100,00%	120	120	100,00%	360	360	100,00%	360	360	100,00%	360	360	100,00%	
TOTAL	120	120	100,00%	120	120	100,00%	120	120	100,00%	360	360	100,00%	360	360	100,00%	360	360	100,00%	

Fonte: Relatórios Produção WEBSAASS

DÉFICIT DE EQUIPE MÍNIMA: De acordo com os Relatórios Assistenciais e Atestes da Supervisão Técnica de Saúde, **não houve déficit de equipe mínima no período.**

Comentários: A Linha de Serviços do Programa de Acompanhamento de Idosos (PAI) apresentou a produção de 100%. Não houve apontamento déficit de Equipe Mínima. Não há indicação de desconto de produção.



EMAD/EMAP- EQUIPE MULTIPROFISSIONAL DE ATENÇÃO DOMICILIAR.

PRODUÇÃO

R019- EMAD- EQUIPE MULTIDISCIPLINAR DE ATENÇÃO DOMICILIAR	Produção Trimestral WEBSAASS											Ajuste Meta Prevista (Desc.)			Trava 100%			
	ABRIL 2019			MAIO 2019			JUNHO 2019			TOTAL TRIMESTRE			Total	Total	Total %	Total	Total	Total %
	REAL	PREV	%	REAL	PREV	%	REAL	PREV	%	Total REAL	Total PREV	Total %	REAL	PREV	Total %	REAL	PREV	Total %
ATENÇÃO DOMICILIAR - EMAD/EMAP																		
Nº PACIENTES ATIVOS EM ATENDIMENTO DOMICILIAR EMAD	129	120	107,50%	128	120	106,67%	138	120	115,00%	395	360	109,72%	395	360	109,72%	360	360	100,00%
Nº PACIENTES ATIVOS EM ATENDIMENTO DOMICILIAR - EMAP	129	120	107,50%	128	120	106,67%	138	120	115,00%	395	360	109,72%	395	360	109,72%	360	360	100,00%
TOTAL	258	240	107,50%	256	240	106,67%	276	240	115,00%	790	720	109,72%	790	720	109,72%	720	720	100,00%

Fonte: Relatórios Produção WEBSAASS

DÉFICIT DE EQUIPE MÍNIMA DA EMAD/EMAP:

ATENÇÃO DOMICILIAR - EMAD/EMAP	ABRIL	MAIO	JUNHO	Total EMI
DÉFICIT EQ. MÍNIMA	EMI	EMI	EMI	
FONOAUDIÓLOGO / ASSISTENCIAL / 30H	0	1	0	1

Fonte: Relatórios STS e CRS

Comentários:

A Linha de Equipe Multiprofissional de Atenção Domiciliar (EMAD/EMAP) apresentou a produção de **100%**. Houve apontamento de déficit de Equipe Mínima. Não há indicação de desconto de produção.




ATENÇÃO AMBULATORIAL ESPECIALIZADA

-AMA ESPECIALIDADES

PRODUÇÃO AMA-E

R019-AMA E	Produção Trimestral WEBSAASS												Calculo Déficit de Equipe (Equipe)			Ajuste Meta Prevista (Desc. Trava			
	ABRIL 2019			MAIO 2019			JUNHO 2019			TOTAL TRIMESTRE			Déficit Profissional OSS	Média de Produção Mensal/po	Total de Produção do	Total REAL	Total PREV	Total %	Total %
	REAL	PREV	%	REAL	PREV	%	REAL	PREV	%	Total REAL	Total PREV	Total %							
AMA - ESPECIALIDADES																			
Nº CONSULTA ANGIOLOGIA	289	230	125,65%	288	230	125,22%	248	230	107,83%	825	690	119,57%			0	825	690	119,57%	100,00%
Nº CONSULTA CARDIOLOGIA	362	345	104,93%	267	345	77,39%	220	345	63,77%	849	1035	82,03%			0	849	1035	82,03%	82,03%
Nº CONSULTA DERMATOLOGIA	222	345	64,35%	280	345	81,16%	255	345	73,91%	757	1035	73,14%			0	757	1035	73,14%	73,14%
Nº CONSULTA ENDOCRINOLOGIA	503	460	109,35%	550	460	119,57%	339	460	73,70%	1392	1380	100,87%			0	1392	1380	100,87%	100,00%
Nº CONSULTA GASTROENTEROLOGIA	117	115	101,74%	57	115	49,57%	97	115	84,35%	271	345	78,55%			0	271	345	78,55%	78,55%
Nº CONSULTA G.O. / PNDAR	218	230	94,78%	179	230	77,83%	200	230	86,96%	597	690	86,52%	0,8	115	92	597	598	99,83%	99,83%
Nº CONSULTA NEUROLOGIA	556	575	96,70%	403	575	70,09%	466	575	81,04%	1425	1725	82,61%	2	115	230	1425	1495	95,32%	95,32%
Nº CONSULTA ORTOPEDIA	757	690	109,71%	760	690	110,14%	671	690	97,25%	2188	2070	105,70%			0	2188	2070	105,70%	100,00%
Nº CONSULTA OTORRINOLARINGOLOGIA	449	460	97,61%	560	460	121,74%	478	460	103,91%	1487	1380	107,75%			0	1487	1380	107,75%	100,00%
Nº CONSULTA PNEUMOLOGIA	98	115	85,22%	127	115	110,43%	33	115	28,70%	258	345	74,78%			0	258	345	74,78%	74,78%
Nº CONSULTA UROLOGIA	460	402	114,43%	487	402	121,14%	416	402	103,48%	1363	1206	113,02%			0	1363	1206	113,02%	100,00%
TOTAL	4031	3967	101,61%	3958	3967	99,77%	3423	3967	86,29%	11412	11901	95,89%	2,8	230	322	11412	11901	95,89%	93,99%


Fonte: Relatórios Produção WEBSAASS



DÉFICIT DE EQUIPE MÍNIMA AMA-E:

AMA - ESPECIALIDADES	ABRIL	MAIO	JUNHO	Total EMI
DÉFICIT EQ. MÍNIMA	EMI	EMI	EMI	
FARMACÊUTICO / ASSISTENCIAL / 36H	0	0	1	1
MÉDICO AMA / ASSISTENCIAL / 12H	0,3	1,5	1	2,8

Fonte: Relatórios STS e CRS



Handwritten signatures and initials in blue ink, including a large signature at the top right and several smaller ones below it.

Comentários:

A Linha de Serviços de Atenção Ambulatorial Especializada (AMA E) apresentou a produção em **93,99%**. Houve apontamento do déficit de Equipe Mínima. Não há indicação de desconto de produção.

CAPS - CENTRO DE ATENÇÃO PSICOSSOCIAL

PRODUÇÃO CAPS ADULTO II, CAPS INF.JUV. E CAPS A.D. II

R019 CAPS- CENTRO DE ATENÇÃO PSICOSSOCIAL	Produção Trimestral WEBSAASS												Ajuste Meta Prevista (Desc)			Trava 100%		
	ABRIL 2019			MAIO 2019			JUNHO 2019			TOTAL TRIMESTRE			Total REAL	Total PREV	Total %	Total REAL	Total PREV	Total %
	REAL	PREV	%	REAL	PREV	%	REAL	PREV	%	Total REAL	Total PREV	Total %						
CAPS II ADULTO																		
Nº PACIENTE COM CADASTRO ATIVO CAPS (RASS)	360	220	163,64%	357	220	162,27%	301	220	136,82%	1018	660	154,24%	1018	660	154,24%	660	660	100,00%
CAPS II ÁLCOOL E DROGAS																		
Nº PACIENTE COM CADASTRO ATIVO CAPS (RASS)	240	190	126,32%	257	190	135,26%	227	190	119,47%	724	570	127,02%	724	570	127,02%	570	570	100,00%
CAPS II INFANTO JUVENIL																		
Nº PACIENTE COM CADASTRO ATIVO CAPS (RASS)	86	155	55,48%	136	155	87,74%	130	155	83,87%	352	465	75,70%	352	465	75,70%	352	465	75,70%
TOTAL	686	565	121,42%	750	565	132,74%	658	565	116,46%	2094	1695	123,54%	2094	1695	123,54%	1695	1695	93,33%

Fonte: Relatórios Produção WEBSAASS

DÉFICIT DE EQUIPE MÍNIMA

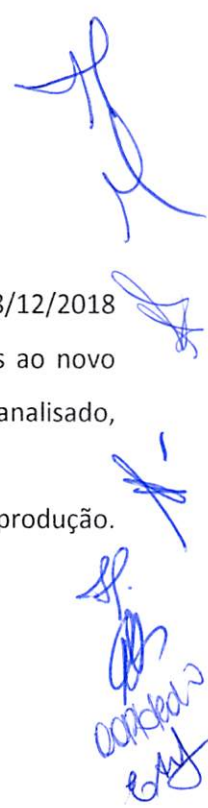
CAPS	ABRIL	MAIO	JUNHO	Total EMI
DÉFICIT EQ. MÍNIMA	EMI	EMI	EMI	
CAPS II ADULTO E ÁLCOOL DROGAS				
ASSISTENTE SOCIAL JR / ADMINISTRATIVO / 150H			1	1
AUXILIAR DE ENFERMAGEM / ASSISTENCIAL / 30H		1	1	2
TERAPEUTA OCUPACIONAL / ASSISTENCIAL / 30H		1	1	2
CAPS II INFANTO JUVENIL				
MÉDICO PSIQUIATRA / ASSISTENCIAL / 30H	0,46	0,46	0	0,92
MÉDICO NEUROLOGISTA / ASSISTENCIAL / 10H	1	1	1	3

Fonte: Relatórios STS e CRS

Comentários:

CRS/STS: O Centro de Atenção Psicossocial Infanto-juvenil de Ermelino Matarazzo foi implantado em 28/12/2018 e durante o primeiro trimestre de 2019 atuou no território para captação e vinculação de pacientes ao novo serviço. O número de pacientes ativos no mês vem crescendo gradativamente ao longo do período analisado, demonstrando a atuação da Equipe.

A linha de serviço dos CAPS atingiu a meta contratual em **93,33 %**. Não há indicação de desconto de produção. Houve apontamento do déficit de Equipe Mínima.



UAA- UNIDADE DE ACOLHIMENTO ADULTO

PRODUÇÃO

R019- UAA TIPO I	Produção Trimestral WEBSAASS											Ajuste Meta Prevista (Desc.)			Trava 100%				
	ABRIL 2019			MAIO 2019			JUNHO 2019			TOTAL TRIMESTRE			Total REAL	Total PREV	Total %	Total REAL	Total PREV	Total %	
	REAL	PREV	%	REAL	PREV	%	REAL	PREV	%	Total REAL	Total PREV	Total %							
UAA - UNIDADE DE ACOLHIMENTO ADULTO - TIPO I																			
Nº TOTAL ACOLHIDO DIA/Nº TOTAL LEITO OPERACIONAL DIA	12	10	120,00%	12	10	120,00%	11	10	110,00%	35	30	116,67%	35	30	116,67%	30	30	100,00%	
TOTAL	12	10	120,00%	12	10	120,00%	11	10	110,00%	35	30	116,67%	35	30	116,67%	30	30	100,00%	

Fonte: Relatórios Produção WEBSAASS

DÉFICIT DE EQUIPE MÍNIMA:

Não houve déficit de Equipe Mínima no período analisado.

Comentários:

A atividade atingiu 100,00%. Não houve apontamento de déficit de Equipe Mínima.

SRT I E II- SERVIÇO DE RESIDÊNCIA TERAPÊUTICA

PRODUÇÃO

R019- SRT I E II	Produção Trimestral WEBSAASS											Ajuste Meta Prevista			Trava 100%			
	ABRIL 2019			MAIO 2019			JUNHO 2019			TOTAL TRIMESTRE			Total REAL	Total PREV	Total %	Total REAL	Total PREV	Total %
	REAL	PREV	%	REAL	PREV	%	REAL	PREV	%	Total REAL	Total PREV	Total %						
SRT I - SERVIÇO RESIDENCIAL TERAPÊUTICO I																		
Nº MORADORES/ Nº LEITOS RT	8	8	100,00%	8	8	100,00%	8	8	100,00%	24	24	100,00%	24	24	100,00%	24	24	100,00%
SRT II - SERVIÇO RESIDENCIAL TERAPÊUTICO II																		
Nº DE MORADORES/ Nº DE LEITOS RT	8	10	80,00%	8	10	80,00%	8	10	80,00%	24	30	80,00%	24	30	80,00%	24	30	80,00%
TOTAL	16	18	88,89%	16	18	88,89%	16	18	88,89%	48	54	88,89%	48	54	88,89%	48	54	88,89%

Fonte: Relatórios Produção WEBSAASS

DÉFICIT DE EQUIPE MÍNIMA:

Não houve déficit de Equipe Mínima no período analisado.

Comentários: A linha de serviços de Residência Terapêutica (SRT) atingiu meta em **88,89%**. Não há indicação de descontos de produção. Não houve apontamento de déficit de Equipe Mínima.

SADT - SERVIÇO DE APOIO DIAGNÓSTICO E TERAPÊUTICO


PRODUÇÃO:

R019-SADT- SERVIÇO DE APOIO DIAGNÓSTICO E TERAPÊUTICO	Produção Trimestral WEBSAASS												Ajuste Meta Prevista			Trava 100%		
	ABRIL 2019			MAIO 2019			JUNHO 2019			TOTAL TRIMESTRE			Total REAL	Total PREV	Total %	Total REAL	Total PREV	Total %
	REAL	PREV	%	REAL	PREV	%	REAL	PREV	%	Total REAL	Total PREV	Total %						
APOIO DIAGNÓSTICO																		
Nº ECOCARDIOGRAFIA COM E SEM DOPPLER	197	200	98,50%	193	200	96,50%	200	200	100,00%	590	600	98,33%	590	600	98,33%	590	600	98,33%
Nº ELETROENCEFALOGRAFIA	97	100	97,00%	98	100	98,00%	94	100	94,00%	289	300	96,33%	289	300	96,33%	289	300	96,33%
Nº HOLTER	100	100	100,00%	100	100	100,00%	98	100	98,00%	298	300	99,33%	298	300	99,33%	298	300	99,33%
Nº M.A.P.A	38	40	95,00%	40	40	100,00%	40	40	100,00%	118	120	98,33%	118	120	98,33%	118	120	98,33%
Nº MAMOGRAFIA	601	600	100,17%	599	600	99,83%	599	600	99,83%	1799	1800	99,94%	1799	1800	99,94%	1799	1800	99,94%
Nº TESTE ERGOMÉTRICO	125	125	100,00%	111	125	88,80%	108	125	86,40%	344	375	91,73%	344	375	91,73%	344	375	91,73%
Nº ULTRASSONOGRAFIA COM DOPPLER(DOPPLER VASCULAR)	446	460	96,96%	463	460	100,65%	437	460	95,00%	1346	1380	97,54%	1346	1380	97,54%	1346	1380	97,54%
Nº ULTRASSONOGRAFIA GERAL	1685	1761	95,68%	1663	1761	94,43%	1635	1761	92,84%	4983	5283	94,32%	4983	5283	94,32%	4983	5283	94,32%
TOTAL	3289	3386	97,14%	3267	3386	96,49%	3211	3386	94,83%	9767	10158	96,15%	9767	10158	96,15%	9767	10158	96,15%

Fonte: Relatórios Produção WEBSAASS

Comentários:

A linha de Serviços de Apoio Diagnóstico e Terapia (SADT) apresentou em sua totalidade a meta de **96,15%**. Não há indicação de desconto de produção.



INDICADORES DE QUALIDADE

Microrregião / CTA - Indicadores da Parte Variável / Extrato (1.2.07)

Contrato de Gestão: REDE ASSISTENCIAL DA STS ERMELINO MATARAZZO

Ano: 2019

Contratada: SECONCI - SERVIÇO SOCIAL DA CONSTRUÇÃO CIVIL DO ESTADO DE SÃO PAULO

Trimestre: 2

Objetivo	Indicador	Evidência	Abril		Maio		Junho	
			% Exec.	Pontos	% Exec.	Pontos	% Exec.	Pontos
SATISFAÇÃO DO USUÁRIO	ANÁLISE DAS RECLAMAÇÕES RECEBIDAS E PROVIDÊNCIAS RELACIONADAS	RELATÓRIO COMENTADO APRESENTADO.					100	40
CONTROLE VACINAL DE CRIANÇAS MENORES DE 1 ANO	PROPORÇÃO DE CRIANÇAS COM ATÉ 12 MESES DE IDADE INSCRITAS NAS UNIDADES COM CALENDÁRIO VACINAL COMPLETO	RELATÓRIO DE VERIFICAÇÃO DAS FICHAS EMITIDO PELAS CRS.	100	60				
PONTUALIDADE NA ENTREGA	PONTUALIDADE NA ENTREGA DE RELATÓRIOS MENSIS DE PRESTAÇÃO DE CONTAS ASSISTENCIAIS E FINANCEIRAS	PROTOCOLO DE RECEBIMENTO PREENCHIDO.	100	40	100	40	100	20
EFICÁCIA DO ATENDIMENTO DA REDE CEGONHA	PROPORÇÃO DE GESTANTES QUE REALIZARAM PROCEDIMENTOS BÁSICOS NO PRÉ-NATAL E PUERPÉRIO	RELATÓRIO EMITIDO PELOS RESPONSÁVEIS PELA REDE CEGONHA.					100	40
ATIVIDADE CONSELHO GESTOR	FUNCIONAMENTO DO CONSELHO GESTOR DAS UNIDADES	RELATÓRIO DE VERIFICAÇÃO E "A CONTENTO" EMITIDO PELA CRS.			100	60		
Soma				100		100		100

COMENTÁRIOS: Foram contemplados em 100% do cumprimento de avaliação, por auditoria da STS de Ermelino Matarazzo.

Handwritten signatures and notes in blue ink, including the name 'Ermelino Matarazzo'.

Participantes:

- CPCSS: Ana Paula Coelho Amaral
Shirley Sampe
Marisa Toledo Riguetti
- CRS Leste: Rosângela Menezes Herbas
- STS Ermelino Matarazzo: Carolina Beltramini Carvalho Donola

- OS SECONCI: Ana Clara Toledo

Silvia Janice Gomes Sassi

Edily Andrade Cruz