

SECRETARIA MUNICIPAL DA SAÚDE
COORDENADORIA DE PARCERIAS E CONTRATAÇÃO DE SERVIÇOS DE SAÚDE

LISTA DE PRESENÇA - REUNIÃO DA COMISSÃO TÉCNICA DE ACOMPANHAMENTO

CONTRATO: CRS- NORTE - REDE ASSISTENCIAL CASA VERDE/ CACHOEIRINHA- 4º TRIMESTRE DE 2018

OSS: ASF

DATA: 05/04/2019

UNIDADE	NOME	E-MAIL	ASSINATURA	TELEFONE
CRSN	EDINA BAASICEIRO LIMA	[REDACTED]	[ASSINATURA]	[REDACTED]
CRSN	DEBORA RITA B. SANTANA	[REDACTED]	[ASSINATURA]	[REDACTED] 117
ASF N	Rosiderio Lourenço	[REDACTED]	[ASSINATURA]	[REDACTED]
STS. CIV	MARIA RITA LORENZINI	[REDACTED]	[ASSINATURA]	[REDACTED]
STG W	ZENI ROSE TOLO	[REDACTED]	[ASSINATURA]	[REDACTED]
STSCV	DARIO VENTURA	[REDACTED]	[ASSINATURA]	[REDACTED]
ASF	Leiz D'Augusto	[REDACTED]	[ASSINATURA]	[REDACTED]
ASF	Dageli Zambelli	[REDACTED]	[ASSINATURA]	[REDACTED]
MS F0/3005	Glamia da Neveação Moreira Jandrea Wesleya Casavalle	[REDACTED]	[ASSINATURA]	[REDACTED]
CPCSS	Shirley Sampaio	[REDACTED]	[ASSINATURA]	[REDACTED]
CPCSS	Shirley Sampaio	[REDACTED]	[ASSINATURA]	[REDACTED]
CPCSS	WALLACE DE GÓES SILVA	[REDACTED]	[ASSINATURA]	[REDACTED]



Microregião / CTA - Indicadores da Parte Variável / Extrato (1.2.07)

Objetivo	Indicador	Evidência	Outubro		Novembro		Dezembro	
			% Exec.	Pontos	% Exec.	Pontos	% Exec.	Pontos
SATISFAÇÃO DO USUÁRIO	ANÁLISE DAS RECLAMAÇÕES RECEBIDAS E PROVIDÊNCIAS RELACIONADAS	RELATORIO COMENTADO APRESENTADO.	100	20				
QUALIDADE DA INFORMAÇÃO	PREENCHIMENTO DE PRONTUÁRIOS, NOS SEGUINTES ASPECTOS: LEGIBILIDADE, ASSINATURAS, CID E EXAME FÍSICO	RELATORIO DA AVALIAÇÃO EMITIDO RESPECTIVAMENTE PELA CRS E/OU AHM E ENCAMINHADO PARA O NTGSS.					100	60
CONTROLE VACINAL DE CRIANÇAS MENORES DE 1 ANO	PROPORÇÃO DE CRIANÇAS COM ATÉ 12 MESES DE IDADE INSCRITAS NAS UNIDADES COM CALENDÁRIO VACINAL COMPLETO	RELATORIO DE VERIFICAÇÃO DAS FICHAS EMITIDO PELAS CRS.			100	60		
PONTUALIDADE NA ENTREGA	PONTUALIDADE NA ENTREGA DE RELATÓRIOS MENSIS DE PRESTAÇÃO DE CONTAS ASSISTENCIAIS E FINANCEIRAS	PROTOCOLO DE RECEBIMENTO PREENCHIDO	100	20	100	20	100	40
EFICÁCIA DO ATENDIMENTO DA REDE CEGONHA	PROPORÇÃO DE GESTANTES QUE REALIZARAM PROCEDIMENTOS BÁSICOS NO PRÉ-NATAL E PUÉRPÉRIO	RELATÓRIO EMITIDO PELOS RESPONSÁVEIS PELA REDE CEGONHA.	100	60				
ATIVIDADE CONSELHO GESTOR	FUNCIONAMENTO DO CONSELHO GESTOR DAS UNIDADES	RELATÓRIO DE VERIFICAÇÃO E "A CONTEÚDO" EMITIDO PELA CRS.			100	20		
Soma				100		100		100

Ano: 2018

Trimestre: 4

Contrato de Gestão: REDE ASSIST. STS FREGUESIA DO O / BRASILÂNDIA E STS CASA VERDE / CACHOEIRINHA



Contratada: ASSOCIAÇÃO SAÚDE DA FAMÍLIA - ASF

De Acordo:





Data: 05.04.2019

Membros CTA:




SMS/ DCGC/CPCSS


Shirley Sampe 
WALLACE DE GOIS SILVA W.

SMS/CRS/STS

Edine Brantino de 
Jucena Wesley Cayalla
Gláucia Maria Negrão Moraes
  

OS/ASF







MATRIZ DE INDICADORES DE QUALIDADE

Objetivo	Indicador	Evidência	OUT/18	NOV18	DEZ18
Pontualidade na Entrega	Pontualidade na entrega de relatórios mensais de prestação de contas assistenciais e financeiras	Protocolo de recebimento preenchido	20	20	40
Qualidade da Informação	Preenchimento de prontuários nos seguintes aspectos: legibilidade, assinaturas, CID e exame físico	Relatório de avaliação emitido respectivamente pela CRS e/ou AHM e encaminhado para o NTCSS (Q2)			60
Educação Continuada	Execução do plano de educação permanente aprovado pela CRS	Relatórios de atividades com lista de presença e avaliação com "a contento" da CRS ou AHM (Q3)			
Controle Vacinal de Crianças Menores de 1 Ano	Proporção de crianças com até 12 meses de idade inscritas nas unidades com calendário vacinal completo	Relatório de verificação das fichas emitidas pelas CRS (Q4B)		60	
Eficácia do Atendimento da Rede Cegonha	Proporção de gestantes que realizaram procedimentos básicos no pré-natal e puerpério	Relatório emitido pelos responsáveis pela Rede Cegonha (Q5)	60		
Eficácia do Atendimento da Rede Cegonha	Proporção de gestantes que realizaram 7 ou mais consultas de pré-natal	Relatório emitido pelos responsáveis pela Rede Cegonha (Q6)			
Satisfação do Usuário	Análise das reclamações recebidas e providências relacionadas	Relatório comentado apresentado (Q7)	20		
Atividade Conselho Gestor	Funcionamento do Conselho Gestor das unidades	Relatório de verificação e "A contento" emitido pelas CRS (Q8)		20	
Soma			100	100	100


Fonte: Relatórios Assistenciais e Atestes da Supervisão Técnica de Saúde.

COMENTÁRIOS:

Os indicadores de qualidade foram pontuados na totalidade .

EXTRATO DE DESCONTO DE PRODUÇÃO E QUALIDADE DO CTA:

ESF	Não há indicação de descontos.
UBS MISTA	Não há indicação de descontos.
NASF	Não há indicação de descontos.
AMA	Não há indicação de descontos.
AMA 24H	Não há indicação de descontos.
PSM/PA	Não há indicação de descontos.
AMA-E	Não há indicação de descontos.
REDE HORA CERTA	Não há indicação de descontos.
RAPS	Não há indicação de descontos.
APD	Não há indicação de descontos.
PAI	Não há indicação de descontos.
UAA	Não há indicação de descontos.
SRT	Não há indicação de descontos.
SADT	Não há indicação de descontos.
PONTUAÇÃO DE QUALIDADE	100%



SERVIÇO DE APOIO DIAGNÓSTICO – SADT


SÍNTESE DOS RESULTADOS DE PRODUÇÃO – SADT:

APOIO DIAGNÓSTICO	14º TRIMESTRE RESULTADOS		
	REALIZADO	PREVISTO	AVALIAÇÃO
PRODUÇÃO CONDENSADA DO TRIMESTRE			
PRODUÇÃO: 6.02.01-Nº ECOCARDIOGRAFIA COM E SEM DOPPLER	1072,0	1170,0	91,62%
PRODUÇÃO: 6.02.02-Nº TESTE ERGOMÉTRICO	999,0	1050,0	95,14%
PRODUÇÃO: 6.02.03-Nº HOLTER	469,0	480,0	97,71%
PRODUÇÃO: 6.02.06-Nº RAIOS X	0,0	0,0	0,00%
PRODUÇÃO: 6.02.07-Nº M.A.P.A	178,0	180,0	98,89%
PRODUÇÃO: 6.02.08-Nº ENDOSCOPIA	404,0	432,0	93,52%
PRODUÇÃO: 6.02.09-Nº COLONOSCOPIA	174,0	192,0	90,63%
PRODUÇÃO: 6.02.10-Nº ELETROENCEFALOGRAFIA	533,0	876,0	60,84%
PRODUÇÃO: 6.02.11-Nº ULTRASSONOGRAFIA GERAL	1338,0	1338,0	100,00%
PRODUÇÃO: 6.02.13-Nº ULTRASSONOGRAFIA COM DOPPLER(DOPPLER VASCULAR)	1674,0	1749,0	95,71%
PRODUÇÃO: 6.02.39-Nº DE PROVA DE PUNÇÃO PULMONAR	900,0	900,0	100,00%

Fonte: Relatórios Produção WEBSAASS

COMENTÁRIOS:

Não há indicação para descontos nos exames de eletroencefalografia, tendo em vista não haver demanda para esta modalidade. Registre-se que no novo TA, serão revistas as metas.



UAA - UNIDADE DE ACOLHIMENTO ADULTO -TIPO I

SÍNTESE DOS RESULTADOS DE PRODUÇÃO – UAA:

UAA - UNIDADE DE ACOLHIMENTO ADULTO -TIPO I	14º TRIMESTRE RESULTADOS		
PRODUÇÃO CONDENSADA DO TRIMESTRE	Nº ACOLHIDO DIA	Nº LEITO	% TRIMESTRE
UNIDADE DE ACOLHIMENTO I CACHOEIRINHA	1019,0	1104,0	92,30%
UNIDADE DE ACOLHIMENTO I BRASILÂNDIA-MISTA	901,0	920,0	97,93%
UNIDADE DE ACOLHIMENTO II BRASILÂNDIA-MISTA	895,0	920,0	97,28%
TOTAL	2815,0	2944,0	95,62%

Fonte: Relatórios Produção WEBSAASS

APONTAMENTOS DE DÉFICIT DE EQUIPE MÍNIMA – UAA:

COMENTÁRIOS:

Não houve apontamentos de déficit de equipe no período - Fonte: Relatórios Assistenciais e Atestes da Supervisão Técnica de Saúde.

Os serviços apresentaram produção dentro do previsto. **Não há indicação para descontos.**

SRT - SERVIÇO RESIDENCIAL TERAPÊUTICO

SÍNTESE DOS RESULTADOS DE PRODUÇÃO – SRT:

SRT - SERVIÇO RESIDENCIAL TERAPÊUTICO	14º TRIMESTRE RESULTADOS		
PRODUÇÃO CONDENSADA DO TRIMESTRE	Nº MORADORES	Nº DE LEITOS	% TRIMESTRE
SERVIÇO: 0035-SRT I - SERVIÇO RESIDENCIAL TERAPÊUTICO I	72,0	72,0	100,00%
SERVIÇO: 0039-SRT II - SERVIÇO RESIDENCIAL TERAPÊUTICO II	48,0	48,0	100,00%
TOTAL	72,0	72,0	100,00%

Fonte: Relatórios Produção WEBSAASS

APONTAMENTOS DE DÉFICIT DE EQUIPE MÍNIMA – SRT:

COMENTÁRIOS:

Não houve apontamentos de déficit de equipe no período - Fonte: Relatórios Assistenciais e Atestes da Supervisão Técnica de Saúde. Os serviços apresentaram produção dentro do previsto. **Não há indicação para descontos.**

APD - ACOMPANHANTE COMUNITÁRIO DE PESSOA COM DEFICIÊNCIA

SÍNTESE DOS RESULTADOS DE PRODUÇÃO – APD:

APD - ACOMPANHANTE COMUNITÁRIO DE PESSOA COM DEFICIÊNCIA	14º TRIMESTRE RESULTADOS		
	REALIZADO	PREVISTO	AVALIAÇÃO
PRODUÇÃO CONDENSADA DO TRIMESTRE			
PRODUÇÃO: 8.10.01-Nº PACIENTE ACOMPANHADO PELA EQUIPE APD	630,0	630,0	100,00%
TOTAL	630,0	630,0	100,00%

Fonte: Relatórios Produção WEBSAASS

APONTAMENTOS DE DÉFICIT DE EQUIPE MÍNIMA – APD:

COMENTÁRIOS:

Não houve apontamentos de déficit de equipe no período - Fonte: Relatórios Assistenciais e Atestes da Supervisão Técnica de Saúde.

COMENTÁRIOS:

O serviço apresentou produção dentro do previsto. Não há indicação de desconto para a linha de serviço.

PAI - PROGRAMA ACOMPANHANTE DE IDOSO

SÍNTESE DOS RESULTADOS DE PRODUÇÃO – PAI:

PAI - PROGRAMA DE ACOMPANHANTE DE IDOSO	14º TRIMESTRE RESULTADOS		
	REALIZADO	PREVISTO	AVALIAÇÃO
PRODUÇÃO CONDENSADA DO TRIMESTRE			
PRODUÇÃO: 18.01.01-Nº DE IDOSO EM ACOMPANHAMENTO	675,0	720,0	93,75%
TOTAL	675,0	720,0	93,75%

Fonte: Relatórios Produção WEBSAASS

APONTAMENTOS DE DÉFICIT DE EQUIPE MÍNIMA – PAI:

COMENTÁRIOS:

Não houve apontamentos de déficit de equipe no período - Fonte: Relatórios Assistenciais e Atestes da Supervisão Técnica de Saúde.

O serviço apresentou produção dentro do previsto. Não há indicação de desconto para a linha de serviço.

RAPS- REDE DE ATENÇÃO PSICOSSOCIAL

SÍNTESE DOS RESULTADOS DE PRODUÇÃO – RAPS: REDE DE ATENÇÃO PSICOSSOCIAL

Nº PACIENTE COM CADASTRO ATIVO CAPS (RASS)	14º TRIMESTRE RESULTADOS		
	REALIZADO	PREVISTO	AVALIAÇÃO
SERVIÇO: 0005-CAPS II ADULTO	1214,0	1320,0	91,97%
SERVIÇO: 0006-CAPS II ÁLCOOL E DROGAS	570,0	570,0	100,00%
SERVIÇO: 0020-CAPS II INFANTO JUVENIL	930,0	930,0	100,00%
SERVIÇO: 0047-CAPS III ÁLCOOL E DROGAS	896,0	900,0	99,56%
TOTAL	3610,0	3720,0	97,04%

Fonte: Relatórios Produção WEBSAASS

APONTAMENTOS DE DÉFICIT DE EQUIPE MÍNIMA – RAPS- CAPS:

CAPS II ADULTO					
UNIDADE	CATEGORIA	CARGA HORÁRIA	OUTUBRO	NOVEMBRO	DEZEMBRO
CAPS ADULTO II BRASILÂNDIA	MÉDICO PSIQUIATRA	10	1	1	1
	PSICÓLOGO	40	1	1	1
CAPS ADULTO II CASA VERDE	AUXILIAR DE ENFERMAGEM	40		1	1
	MÉDICO PSIQUIATRA	20	1	1	2
	PSICÓLOGO	40		1	1
CAPS II ÁLCOOL E DROGAS					
UNIDADE	CATEGORIA	CARGA HORÁRIA	OUTUBRO	NOVEMBRO	DEZEMBRO
CAPS ÁLCOOL E DROGAS II CACHOEIRINHA	MÉDICO PSIQUIATRA	20			1
	OFICINEIRO	20			2
	PSICÓLOGO	40			1
CAPS II INFANTO JUVENIL					
UNIDADE	CATEGORIA	CARGA HORÁRIA	OUTUBRO	NOVEMBRO	DEZEMBRO
CAPS INFANTO JUVENIL II CASA VERDE CACHOEIRINHA LÍMAO	PSICÓLOGO	40		1	
CAPS III ÁLCOOL E DROGAS					
UNIDADE	CATEGORIA	CARGA HORÁRIA	OUTUBRO	NOVEMBRO	DEZEMBRO
CAPS ÁLCOOL E DROGAS III FREGUESIA DO Ó BRASILÂNDIA	AGENTE SOCIAL - REDUTOR DE DANOS	40			1
	MÉDICO PSIQUIATRA	20	1	1	2
	PSICÓLOGO	40			1

Fonte: Relatórios Assistenciais e Atestes da Supervisão Técnica de Saúde.

COMENTÁRIOS:

Os serviços apresentaram produção dentro do previsto. Observe-se que, no CAPS Adulto II Brasilândia, deve-se ler 0 na coluna de dezembro, sobre profissional psicólogo. **Não há indicação de desconto para a linha de serviço.**

REDE HORA CERTA:

SÍNTESE DOS RESULTADOS DE PRODUÇÃO – REDE HORA CERTA:

HOSP DIA DA REDE HORA CERTA BRASILÂNDIA	14º TRIMESTRE RESULTADOS		
PRODUÇÃO CONDENSADA DO TRIMESTRE	REALIZADO	PREVISTO	AValiação
PRODUÇÃO: 60.01.04-Nº CONSULTA ANGIOLOGISTA	792,0	792,0	100,00%
PRODUÇÃO: 60.01.05-Nº CONSULTA CARDIOLOGIA	1944,0	2070,0	93,91%
PRODUÇÃO: 60.01.07-Nº CONSULTA CIRURGIA GERAL	241,0	792,0	30,43%
PRODUÇÃO: 60.01.08-Nº CONSULTA CIRURGIA PEDIÁTRICO	224,0	396,0	56,57%
PRODUÇÃO: 60.01.11-Nº CONSULTA DERMATO	1220,0	1380,0	88,41%
PRODUÇÃO: 60.01.13-Nº CONSULTA ENDOCRINOLOGISTA	1343,0	1725,0	77,86%
PRODUÇÃO: 60.01.16-Nº CONSULTA GASTRO	688,0	690,0	99,71%
PRODUÇÃO: 60.01.24-Nº CONSULTA NEUROLOGISTA	1318,0	1380,0	95,51%
PRODUÇÃO: 60.01.25-Nº CONSULTA NEUROLOGISTA INFANTIL	313,0	345,0	90,72%
PRODUÇÃO: 60.01.26-Nº CONSULTA NEFROLOGISTA	172,0	345,0	49,86%
PRODUÇÃO: 60.01.27-Nº CONSULTA OFTALMOLOGISTA	1677,0	1725,0	97,22%
PRODUÇÃO: 60.01.28-Nº CONSULTA ORTOPEDISTA	2095,0	2178,0	96,19%
PRODUÇÃO: 60.01.32-Nº CONSULTA PNEUMO	690,0	690,0	100,00%
PRODUÇÃO: 60.01.34-Nº CONSULTA PROCTOLOGISTA	729,0	729,0	100,00%
PRODUÇÃO: 60.01.37-Nº CONSULTA UROLOGISTA	1452,0	1452,0	100,00%
PRODUÇÃO: 60.01.40-Nº CONSULTA HEMATOLOGISTA	97,0	345,0	28,12%
PRODUÇÃO: 60.01.50-Nº CONSULTA MASTOLOGISTA	73,0	115,0	63,48%
PRODUÇÃO: 60.02.02-Nº CIRURGIA GERAL	48,0	75,0	64,00%
PRODUÇÃO: 60.02.03-Nº CIRURGIA PEDIATRA	55,0	75,0	73,33%
PRODUÇÃO: 60.02.05-Nº CIRURGIA VASCULAR	45,0	45,0	100,00%
PRODUÇÃO: 60.02.09-Nº CIRURGIA ORTOPEDISTA	42,0	69,0	60,87%
PRODUÇÃO: 60.02.11-Nº CIRURGIA PROCTOLOGISTA	30,0	30,0	100,00%
PRODUÇÃO: 60.02.12-Nº CIRURGIA UROLOGISTA	66,0	66,0	100,00%
PRODUÇÃO: 60.04.11-Nº PROCEDIMENTO DERMATO	0,0	0,0	0,00%
TOTAL	15354,0	17509,0	87,69%

Fonte: Relatórios Produção WEBSAAS

APONTAMENTOS DE DÉFICIT DE EQUIPE MÍNIMA - REDE HORA CERTA:

HORA CERTA					
UNIDADE	CATEGORIA	CARGA HORÁRIA	OUTUBRO	NOVEMBRO	DEZEMBRO
HOSP DIA DA REDE HORA CERTA BRASILÂNDIA	MÉDICO CIRURGIÃO GERAL	12	1	1	1
	MÉDICO ENDOCRINOLOGISTA	12	1	1	1
	MÉDICO NEFROLOGISTA	12	1	1	
	MÉDICO UROLOGISTA	12	1	1	1

Fonte: Relatórios Assistenciais e Atestes da Supervisão Técnica de Saúde.

COMENTÁRIOS:

O serviço apresentou resultados gerais dentro dos limites previstos contratualmente. A baixa produtividade de algumas especialidades, neste trimestre, é reflexo de ausências legais, feriados prolongados e alto absenteísmo em dezembro. Não há indicação de desconto para a linha de serviço.

AMA - ESPECIALIDADES:

SÍNTESE DOS RESULTADOS DE PRODUÇÃO – AMA - ESPECIALIDADES:

AMA ESPECIALIDADES PARQUE PERUCHE	14º TRIMESTRE RESULTADOS		
PRODUÇÃO CONDENSADA DO TRIMESTRE	REALIZADO	PREVISTO	AVALIAÇÃO
	PRODUÇÃO: 3.40.01-Nº CONSULTA ANGIOLOGIA	1725,0	1725,0
PRODUÇÃO: 3.40.02-Nº CONSULTA CARDIOLOGIA	2070,0	2070,0	100,00%
PRODUÇÃO: 3.40.03-Nº CONSULTA DERMATOLOGIA	1074,0	1089,0	98,62%
PRODUÇÃO: 3.40.04-Nº CONSULTA ENDOCRINOLOGIA	2070,0	2070,0	100,00%
PRODUÇÃO: 3.40.05-Nº CONSULTA GASTROENTEROLOGIA	515,0	690,0	74,64%
PRODUÇÃO: 3.40.08-Nº CONSULTA NEUROLOGIA	2070,0	2070,0	100,00%
PRODUÇÃO: 3.40.09-Nº CONSULTA OFTALMOLOGIA	1848,0	2070,0	89,28%
PRODUÇÃO: 3.40.10-Nº CONSULTA ORTOPEDIA	2155,0	2415,0	89,23%
PRODUÇÃO: 3.40.14-Nº CONSULTA REUMATOLOGIA	924,0	1035,0	89,28%
PRODUÇÃO: 3.40.15-Nº CONSULTA UROLOGIA	1664,0	1725,0	96,46%
PRODUÇÃO: 3.40.18-Nº CONSULTA INFECTOLOGISTA	139,0	174,0	79,89%
TOTAL	16254,0	17133,0	94,87%

Fonte: Relatórios Produção WEBSAASS


APONTAMENTOS DE DÉFICIT DE EQUIPE MÍNIMA – AMA - ESPECIALIDADES:

AMA - ESPECIALIDADES					
UNIDADE	CATEGORIA	CARGA HORÁRIA	OUTUBRO	NOVEMBRO	DEZEMBRO
AMA ESPECIALIDADES PARQUE PERUCHE	MÉDICO OFTALMOLOGISTA	12	11M	11M	11M
	MÉDICO REUMATOLOGISTA	12	0,5		
	MÉDICO UROLOGISTA	12	1		

Fonte: Relatórios Assistenciais e Atestes da Supervisão Técnica de Saúde.

COMENTÁRIOS:

Na especialidade de gastroenterologia o baixo número de consultas se deve à ausência legal (férias) do profissional médico. Quanto ao infectologista, o profissional foi contratado para atender ao programa de hepatites do município e não há demanda referenciada. A região está discutindo a introdução de outros CIDs para o atendimento deste profissional. **Não há indicação de desconto para a linha de serviço.**



PSM/PA - PRONTO SOCORRO

RESULTADOS DE PRODUÇÃO – PSM/PA - PRONTO SOCORRO

OS: ASSOCIAÇÃO SAÚDE DA FAMÍLIA - ASF / CONTRATO: R018/2015-REDE ASSIST. STS FREGUESIA DO O / BRASILANDIA E STS CASA VERDE / CACHOEIRINHA / SERVIÇO: 0022-PSM/PA - PRONTO SOCORRO/ATENDIMENTO MUNICIPAL				
PSM FREGUESIA DO Ó - 21 DE JUNHO	OUT Realizado	NOV Realizado	DEZ Realizado	Realizado TRIMESTRE
PRODUÇÃO: 21.00.01-Nº ATENDIMENTO URGÊNCIA EM AT. BÁSICA	12.042,0	11.617,0	9.809,0	33.468,0
PRODUÇÃO: 21.00.02-Nº ATENDIMENTO URGÊNCIA AT.BÁSICA C/OBSERVAÇÃO	534,0	545,0	519,0	1.598,0
PRODUÇÃO: 21.00.03-Nº ATENDIMENTO URGÊNCIA C/OBS ATÉ 24 HRS	0,0	0,0	0,0	0,0
PRODUÇÃO: 21.00.04-Nº ATENDIMENTO URGÊNCIA AT.BÁSICA C/REMOÇÃO	196,0	211,0	191,0	598,0
PRODUÇÃO: 21.00.05-Nº ATENDIMENTO URGÊNCIA AT.ESPECIALIZADA	3.430,0	3.131,0	2.965,0	9.526,0
PRODUÇÃO: 21.00.06-Nº ATENDIMENTO ORTOPÉDICO	3.343,0	3.345,0	3.573,0	10.261,0
TOTAL	19.545,0	18.849,0	17.057,0	55.451,0

Fonte: Relatórios Produção WEBSAASS

APONTAMENTOS DE DÉFICIT DE EQUIPE MÍNIMA - PSM/PA - PRONTO SOCORRO:

PSM/PA - PRONTO SOCORRO/ATENDIMENTO MUNICIPAL					
UNIDADE	CATEGORIA	CARGA HORÁRIA	OUTUBRO	NOVEMBRO	DEZEMBRO
PSM FREGUESIA DO Ó - 21 DE JUNHO	MÉDICO CIRURGIÃO GERAL	12			1
	MÉDICO CLÍNICO	20	1	1	5
	MÉDICO PEDIATRA	12	8	8	25
	MÉDICO PSIQUIATRA	20	3	3	1

Fonte: Relatórios Assistenciais e Atestes da Supervisão Técnica de Saúde.

COMENTÁRIOS: Nas linhas onde se inscrevem Médico Clínico e Médico Psiquiatra, onde se consta 20 horas, leia-se 12 horas.

AMA - ASSISTÊNCIA MÉDICA AMBULATORIAL

APONTAMENTOS DE DÉFICIT DE EQUIPE MÍNIMA – AMA 12 HORAS:

AMA - ASSISTÊNCIA MÉDICA AMBULATORIAL					
UNIDADE	CATEGORIA	CARGA HORÁRIA	OUTUBRO	NOVEMBRO	DEZEMBRO
AMA JARDIM ELISA MARIA	MÉDICO CLÍNICO	12			1
	MÉDICO PEDIATRA	12			1
AMA/UBS INTEGRADA JARDIM LADEIRA ROSA	MÉDICO CLÍNICO	12	1		3
	MÉDICO PEDIATRA	12	1	1	8
AMA/UBS INTEGRADA JARDIM PAULISTANO	MÉDICO CLÍNICO	12		1	2
	MÉDICO PEDIATRA	12			2
AMA/UBS INTEGRADA MASSAGISTA MÁRIO AMÉRICO	MÉDICO PEDIATRA	12	2	1	
AMA/UBS INTEGRADA VILA BARBOSA	MÉDICO CLÍNICO	12		1	
	MÉDICO PEDIATRA	12	1	2	
AMA/UBS INTEGRADA VILA PALMEIRAS	MÉDICO CLÍNICO	12	1	3	5
	MÉDICO PEDIATRA	12		2	1

Fonte: Relatórios Assistenciais e Atestes da Supervisão Técnica de Saúde.

COMENTÁRIOS: Note-se que, na tabela, falta mencionar que na AMA/UBS Integrada Massagista Mario Américo, aplicou-se desconto de EM, em dezembro, sobre plantão de 2 médicos clínicos e 1 pediatra. Também que, na AMA/UBS Vila Barbosa, houve desconto de EM relativo a 2 plantões de médico clínico e 3 de médico pediatra no mês de dezembro.

AMA 24H

APONTAMENTOS DE DÉFICIT DE EQUIPE MÍNIMA – AMA 24 HORAS:

AMA 24H - ASSISTÊNCIA MÉDICA AMBULATORIAL 24 HORAS					
UNIDADE	CATEGORIA	CARGA HORÁRIA	OUTUBRO	NOVEMBRO	DEZEMBRO
AMA JARDIM PERI	MÉDICO CLÍNICO	12	2	1	
	MÉDICO PEDIATRA	12	7	4	

Fonte: Relatórios Assistenciais e Atestes da Supervisão Técnica de Saúde.

COMENTÁRIOS: Observou-se que não foi mencionado o desconto de EM sobre plantões de ginecologia e obstetrícia: 5 em outubro, 4 em novembro e 4 em dezembro. Mencione-se ainda que houve desconto de 3 plantões de médico clínico e 16 de médico pediatra, no mês de dezembro.



APONTAMENTOS DE DÉFICIT DE EQUIPE MÍNIMA – UBS MISTA:

UBS MISTA					
UNIDADE	CATEGORIA	CARGA HORÁRIA	OUTUBRO	NOVEMBRO	DEZEMBRO
UBS JARDIM VISTA ALEGRE	MÉDICO PEDIATRA	12		1	
UBS SILMARYA REJANE MARCOLINO DE SOUZA	MÉDICO GENERALISTA	40	1		1
UBS VILA DIONÍSIA	MÉDICO GENERALISTA	40			1
	MÉDICO GINECOLOGISTA E OBSTETRA	12		1	1
	MÉDICO PEDIATRA	12	1	1	1
UBS VILA ESPANHOLA	MÉDICO GENERALISTA	40		1	
	MÉDICO OTORRINOLARINGOLOGISTA	20		1	1

COMENTÁRIOS:

A linha apresentou desempenho geral dentro do previsto, e parte da produção das consultas de médicos está relacionada ao déficit de profissionais no período e menor número de dias úteis nos meses de novembro e dezembro. Não há indicação de desconto para a linha de serviço.

NASF - NÚCLEO DE APOIO À SAÚDE DA FAMÍLIA

APONTAMENTOS DE DÉFICIT DE EQUIPE MÍNIMA – NASF:

NASF - NÚCLEO DE APOIO À SAÚDE DA FAMÍLIA					
UNIDADE	CATEGORIA	CARGA HORÁRIA	OUTUBRO	NOVEMBRO	DEZEMBRO
UBS CRUZ DAS ALMAS	MÉDICO PSIQUIATRA	20	1	1	1
UBS SILMARYA REJANE MARCOLINO DE SOUZA	MÉDICO PSIQUIATRA	20	1	1	1

Fonte: Relatórios Assistenciais e Atestes da Supervisão Técnica de Saúde.

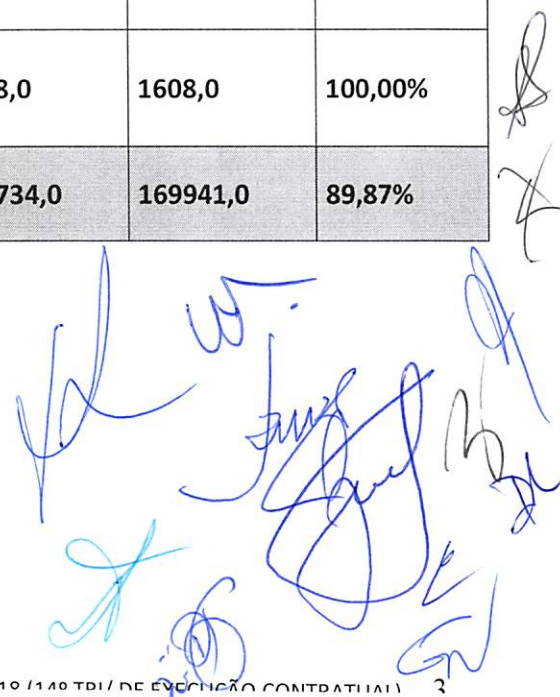
COMENTÁRIOS:

Observa-se que o déficit de não contratação se deu pela dificuldade de captação de profissional médico psiquiatra. Atualmente, porém, já estão contratados.

UBS MISTA:

SÍNTESE DOS RESULTADOS DE PRODUÇÃO UBS MISTA:

UBS MISTA – RESULTADOS 4º TRIM. 2018	REALIZADO	PREVISTO	AValiaÇÃO
PRODUÇÃO: 30.01.02-Nº CONSULTA MÉDICA ESF	22.978,0	29.706,0	77,35
PRODUÇÃO: 30.01.05-Nº CONSULTA ENFERMEIRO ESF	10413,0	11700,0	89,00%
PRODUÇÃO: 30.01.06-Nº VISITA DOMICILIAR AGENTE COMUNITÁRIO DE SAÚDE ESF	83983,0	90000,0	93,31%
PRODUÇÃO: 30.01.07-Nº ATENDIMENTO INDIVIDUAL ODONTO ESF	6142,0	6264,0	98,05%
PRODUÇÃO: 30.01.08-Nº PROCEDIMENTO INDIVIDUAL DA EQUIPE ODONTO ESF	21399,0	21924,0	97,61%
PRODUÇÃO: 30.01.20-Nº CONSULTA CLÍNICA GERAL	2629,0	3219,0	81,67%
PRODUÇÃO: 30.01.21-Nº CONSULTA GO	1729,0	2307,0	74,95%
PRODUÇÃO: 30.01.22-Nº CONSULTA PEDIATRA	531,0	1062,0	50,00%
PRODUÇÃO: 30.01.23-Nº CONSULTA PSIQUIATRA	236,0	375,0	62,93%
PRODUÇÃO: 30.01.27-Nº CONSULTA OTORRINOLARINGOLOGISTA	63,0	624,0	10,10%
PRODUÇÃO: 30.01.28-Nº CONSULTA PNEUMOLOGISTA	495,0	624,0	79,33%
PRODUÇÃO: 30.01.70-Nº ATENDIMENTO INDIVIDUAL ODONTO C. BÁSICA	528,0	528,0	100,00%
PRODUÇÃO: 30.01.71-Nº PROCEDIMENTO INDIVIDUAL DA EQUIPE ODONTO C. BÁSICA	1608,0	1608,0	100,00%
TOTAL	152734,0	169941,0	89,87%



Objeto de alteração: Reforma de acessibilidade com instalação de elevador para o AMA Vila Palmeiras.

ESF - ESTRATÉGIA SAÚDE DA FAMÍLIA:

SÍNTESE DOS RESULTADOS DE PRODUÇÃO – ESF:

ESF - ESTRATÉGIA SAÚDE DA FAMÍLIA	14º TRIMESTRE RESULTADOS		
	REALIZADO	PREVISTO	AValiaÇÃO
PRODUÇÃO: 1.01-Nº CONSULTA MÉDICA ESF	92811,0	120753,0	76,86%
PRODUÇÃO: 1.02-Nº CONSULTAS ENFERMEIRO ESF	43056,0	46332,0	92,93%
PRODUÇÃO: 1.03-Nº VISITAS DOMICILIAR AGENTE COMUNITÁRIO DE SAÚDE ESF	344323,0	356400,0	96,61%
PRODUÇÃO: 1.05.02-Nº ATENDIMENTOS INDIVIDUAIS ODONTO ESF	13428,0	15696,0	85,55%
PRODUÇÃO: 1.05.03-Nº PROCEDIMENTOS INDIVIDUAIS DA EQUIPE ODONTO ESF	47130,0	54936,0	85,79%
PRODUÇÃO: 1.05.04-Nº ATENDIMENTOS INDIVIDUAIS ODONTO CLINICA BASICA	206,0	240,0	85,83%
PRODUÇÃO: 1.05.05-Nº PROCEDIMENTOS INDIVIDUAIS DA EQUIPE ODONTO CLINICA BASICA	600,0	600,0	100,00%
TOTAL	541554,0	594957,0	91,02%

Fonte: Relatórios Produção WEBSAASS.

APONTAMENTOS DE DÉFICIT DE EQUIPE MÍNIMA – ESF:

ESF - ESTRATÉGIA SAÚDE DA FAMÍLIA					
UNIDADE	CATEGORIA	CARGA HORÁRIA	OUTUBRO	NOVEMBRO	DEZEMBRO
AMA/UBS INTEGRADA JARDIM PAULISTANO	MÉDICO GENERALISTA	40		2	
AMA/UBS INTEGRADA VILA BARBOSA	DENTISTA	40			1
UBS DR. AUGUSTO LEOPOLDO AYROSA GALVÃO	AGENTE COMUNITÁRIO DE SAÚDE	40			2
UBS DRA. IZA WELTMAN HUTZLER	MÉDICO GENERALISTA	40	1		
UBS NOVA ESPERANÇA - PAULISTANO II	AGENTE COMUNITÁRIO DE SAÚDE	40			3
	MÉDICO GENERALISTA	40			1
UBS VILA DIONISIA II	MÉDICO GENERALISTA	40			1
UBS VILA PENTEADO	MÉDICO GENERALISTA	40		1	
UBS VILA RAMOS	AGENTE COMUNITÁRIO DE SAÚDE	40			1
	MÉDICO GENERALISTA	40	1		
UBS VILA SANTA MARIA	AGENTE COMUNITÁRIO DE SAÚDE	40			3
UBS MASSAGISTA MÁRIO AMÉRICO	AGENTE COMUNITÁRIO DE SAÚDE	40			1

Fonte: Relatórios Assistenciais e Atestes da Supervisão Técnica de Saúde

COMENTÁRIOS:

Houve cumprimento das metas previstas. A produção de 76,86% das consultas de médicos generalistas está relacionada ao déficit desse profissional no período. Não há indicação de desconto para a linha de serviço.

REUNIÃO ORDINÁRIA DA COMISSÃO TÉCNICA DE ACOMPANHAMENTO DO CONTRATO DE GESTÃO R018/2015 - REDE ASSISTENCIAL DA COORDENADORIA REGIONAL NORTE – STS FREGUESIA DO Ó/BRASILÂNDIA E CASA VERDE/CACHOEIRINHA COM A ORGANIZAÇÃO SOCIAL - ASSOCIAÇÃO SAÚDE DA FAMÍLIA – ASF - 4º TRIMESTRE DE 2018

LOCAL: SALA DE REUNIÕES - DAMA/CPCS/SMS.G

DATA: 05/04/2019

PAUTA: Avaliação dos Indicadores de Produção de Qualidade da Execução Contratual - Rede Assistencial da STS Freguesia do Ó/Brasilândia e Casa Verde/Cachoeirinha da Coordenadoria Regional de Saúde Norte - CG R018 - Parceiro ASF - PERÍODO: 4º trimestre de 2018 (14º trimestre de execução contratual).

CTA: Compostos pelos meses de OUTUBRO, NOVEMBRO e DEZEMBRO de 2018.

PARTICIPANTES:

- **CPCS:** Fabiola Mayumi Shiromaru, Shirley Sampe, Wallace de Góis Silva
- **CRS NORTE:** Edina Brasileiro Lima, Debora Rita Burjato Santana
- **STS FREGUESIA DO Ó/BRASILÂNDIA:** Jurema Westin Carvalho, Glaucia Maria Negrão Moreno
- **STS CASA VERDE/CACHOEIRINHA:** Zeni Rose Toloj, Maria Rita Lorenzini, Dario Ventura
- **ORGANIZAÇÃO SOCIAL ASF:** Rosicler Di Lorenzo, Luiz Antonio D'Ângelo, Roseli Zambelli

INFORMES GERAIS:

A avaliação da produção e de qualidade em pauta tomou por base o Relatório Subsidiário que integra a análise dos resultados acompanhados deste contrato. O referido relatório foi disponibilizado previamente aos membros da CTA. Para fim dos registros desta ATA, os resultados de produção e de qualidade serão apresentados sinteticamente para registros dos comentários e avaliações desta Comissão.

Informamos ainda que o primeiro trimestre do contrato, correspondente ao período de transição, foi incorporado na contagem dos trimestres com a finalidade de acompanhar a execução contratual a partir da data de autorização do início e, deste modo, a contagem inicial que apontava este ciclo como 13º trimestre de avaliação, agora o identifica como 14º trimestre de execução contratual e 4º trimestre do ano de 2018.

Termos aditivos publicados no período de avaliação:

TA Nº: 017/2018 (TA cancelado por não ter havido repasse)

Objeto de alteração: Reforma/adequação para requalificação do CAPS Adulto II Brasilândia em CAPS Adulto III.

TA Nº: 018/2018

Objeto de alteração: Renovação do Plano e Trabalho e Orçamentário para o período de outubro a dezembro.

TA Nº: 019/2018

Objeto de alteração: Recursos de investimentos para a reforma e ampliação da UBS Ilza W. Hutzler.

TA Nº: 020/2018

Objeto de alteração: Aquisição de equipamentos e material permanente para o Hospital Dia da Rede Hora Certa Freguesia do Ó/Brasilândia.

TA Nº: 021/2018