



Secretaria Municipal da Saúde de São Paulo
Coordenadoria de Parcerias e Contratação de Serviços de Saúde - CPCSS
Coordenadoria Regional Norte

R018 - 2015 - Rede Assistencial das Supervisões Técnicas de Saúde Freguesia do Ó/Brasilândia e Casa Verde/Cachoeirinha
- ASF

Trimestre de
Avaliação:

3º Trimestre

Ano

2020

REUNIÃO ORDINÁRIA DA COMISSÃO TÉCNICA DE ACOMPANHAMENTO DO CONTRATO:

R018 - 2015 - Rede Assistencial das Supervisões Técnicas de Saúde Freguesia do Ó/Brasilândia e Casa Verde/Cachoeirinha - ASF

Coordenadoria: Coordenadoria Regional Norte

Supervisão: STS Freguesia do Ó/ Brasilândia e Casa Verde/ Cachoeirinha

OSS: Associação Saúde da Família

Local: Sala de Reuniões - CPCSS / SMS.G

Data: 19/04/2021 às 09:00h

Pauta: Avaliação dos Indicadores: Equipe mínima, Produção e Qualidade da Execução Contratual do 3º Trimestre de 2020.

INFORMES GERAIS:

A avaliação do 3º trimestre de 2020 ocorreu fora do cronograma, considerando que em 30 de janeiro de 2020 a Organização Mundial da Saúde - OMS declarou que o surto da doença causada pelo novo Coronavírus constitui uma emergência de saúde pública de importância internacional, o mais alto nível de alerta da OMS, e as legislações conforme segue:

PORTARIA nº 188, de 03 de Fevereiro de 2020 - Declara Emergência em Saúde Pública de importância Nacional (ESPIN) em decorrência da Infecção Humana pelo novo Coronavírus (2019-nCoV).

DECRETO Nº 59.283 DE 16 de Março de 2020 - Declara situação de emergência no Município de São Paulo e define outras medidas para o enfrentamento da pandemia decorrente do coronavírus.

PORTARIA Nº 243/ 2020 - SMS.G de 24 de Março de 2020 - Autoriza, de forma transitória e excepcional, através de contratos de caráter temporário e durante o período de emergência, a contratação pelas organizações sociais de profissionais de saúde para apoio ao aumento da capacidade e número de leitos hospitalares e de UTI.

PORTARIA nº182/ 2020 - SMS.g de 4 de Abril de 2020 - Altera a Portaria 154/2020-SMS-GAB, que determinou a suspensão parcial e temporária das consultas, exames, procedimentos e cirurgias de rotina, a partir de 23 de março de 2020, nos Ambulatórios Hospitalares e na Rede de Atenção Básica, para dar outras providências.

PORTARIA SMS Nº 240 de 03 de Junho de 2020 - Específica, de forma transitória e excepcional, os critérios de avaliação dos Contratos de Gestão durante a situação de emergência do Município de São Paulo para enfrentamento da pandemia decorrente da COVID-19.

PORTARIA Nº 260/2020-SMS.G 18 de Junho de 2020 - Altera a determinação de suspensão parcial de consultas, exames, procedimentos regulamentada pela portaria SMS.G nº 154/2020 e estabelece o retorno gradual aos atendimentos agendados nas UBS, CAPS, URSI, PAI, CEO, EMAD, CER, CECCO e Unidades de Práticas Integrativas e Complementares em conformidade com as normas de biossegurança e distanciamento social até retorno de 100% das atividades conforme o cenário da pandemia COVID 19.

PORTARIA Nº 261/2020-SMS.G de 22 de Junho de 2020 - Complementa a Portaria SMS.G nº 241/2020, de 29 de maio de 2020, que estabelece o retorno aos atendimentos agendados dos equipamentos de especialidades Hospitais-Dia (HD), Ambulatório de Especialidades (AE) e AMA - E, em conformidade com as normas de biossegurança e distanciamento social, incluindo novas especialidades e os demais prestadores nesta regulamentação.

PORTARIA Nº 340/2020-SMS.G de 04 de Setembro de 2020 - Regulamenta a prática da TELEMEDICINA no âmbito da Secretaria Municipal de Saúde, em cumprimento ao Parágrafo Único, Artigo 11, do Decreto Municipal nº 59.396, de 05 de maio de 2020 e a prática da TELEASSISTÊNCIA.

TERMO ADITIVO PUBLICADO NO PERÍODO DE AVALIAÇÃO:

TA nº 43/2020 - Prorrogação do Contrato de Gestão por 5 anos, conforme Decreto nº 58.376/2018, a partir de 01/07/2020;

TA nº 46/2020 - Aquisição de aparelhos de ar condicionado através de recursos de emenda parlamentar;

TA nº 47/2020- Aprovação de novo Plano de Trabalho e Orçamentário para o período de 01 de julho a 30 de setembro de 2020.

Passou-se a apresentação dos resultados sintetizados de produção por linha assistencial, no trimestre, assim como a demonstração dos apontamentos da manutenção das equipes mínimas de todo o período:



Secretaria Municipal da Saúde de São Paulo
 Coordenadoria de Parcerias e Contratação de Serviços de Saúde - CPCSS
 Coordenadoria Regional Norte

R018 - 2015 - Rede Assistencial das Supervisões Técnicas de Saúde Freguesia do Ó/Brasilândia e Casa Verde/Cachoeirinha - ASF

Ano: **2020** **3º Trimestre**

R018 - 2015 - Rede Assistencial das Supervisões Técnicas de Saúde Freguesia do Ó/Brasilândia e Casa Verde/Cachoeirinha - ASF	Produção Trimestral WEBSAASS												Trava 100%
	Julho			Agosto			Setembro			TOTAL TRIMESTRE			Total %
	REAL	PREV	%	REAL	PREV	%	REAL	PREV	%	Total REAL	Total PREV	Total %	
ATENÇÃO DOMICILIAR - EMAD/EMAP													
Nº PACIENTES ATIVOS EM ATENDIMENTO DOMICILIAR EMAD	72	120	60,00%	80	120	66,67%	78	120	65,00%	230	360	63,89%	63,89%
TOTAL	72	120	60,00%	80	120	66,67%	78	120	65,00%	230	360	63,89%	63,89%



Secretaria Municipal da Saúde de São Paulo
 Coordenadoria de Parcerias e Contratação de Serviços de Saúde - CPCSS
 Coordenadoria Regional Norte

R018 - 2015 - Rede Assistencial das Supervisões Técnicas de Saúde Freguesia do Ó/Brasilândia e Casa Verde/Cachoeirinha - ASF

Ano: **2020** **3º Trimestre**

DÉFICIT EQUIPE MÍNIMA	ATENÇÃO DOMICILIAR - EMAD/EMAP			
PROFISSIONAL	Julho	Agosto	Setembro	TOTAL TRIMESTRE
ENFERMEIRO / 40H	0	1	0	1
NUTRICIONISTA / 40H	1	0	0	1
TOTAL DO MÊS	1	1	0	
TOTAL	3º Trimestre			2

COMENTÁRIOS E JUSTIFICATIVAS:

A linha de serviços atingiu 63,89% da produção. Não há indicação de desconto de produção. Houve déficit de equipe mínima no período. O trimestre sofreu impacto da situação epidemiológica da atual pandemia de COVID 19 desde 11/03/2020.



Secretaria Municipal da Saúde de São Paulo
 Coordenadoria de Parcerias e Contratação de Serviços de Saúde - CPCSS
 Coordenadoria Regional Norte

R018 - 2015 - Rede Assistencial das Supervisões Técnicas de Saúde Freguesia do Ó/Brasilândia e Casa Verde/Cachoeirinha - ASF

Ano: **2020** 3º Trimestre

R018 - 2015 - Rede Assistencial das Supervisões Técnicas de Saúde Freguesia do Ó/Brasilândia e Casa Verde/Cachoeirinha - ASF	Produção Trimestral WEBSAASS											Base de Cálculo Déficit de Equipe (Equipe Mínima)- TOTAL			Cálculo desconto Eq. Mínima - Meta Prevista			Trava 100%		
	Julho			Agosto			Setembro			TOTAL TRIMESTRE			Déficit Profissional QSS	Média de Produção Mensal/por profissional	Total de Produção	Total REAL	Total PREV	Total %	Total %	
	REAL	PREV	%	REAL	PREV	%	REAL	PREV	%	Total REAL	Total PREV	Total %								
ESF - ESTRATÉGIA SAÚDE DA FAMÍLIA																				
N° VISITAS DOMICILIAR AGENTE COMUNITÁRIO DE SAÚDE ESF	101588	118800	85,51%	102059	118800	85,91%	103790	118800	87,37%	307437	356400	86,26%	33	200	6600	307437	349800	87,89%	87,89%	
N° ATENDIMENTOS INDIVIDUAIS ODONTO CLINICA BASICA	77	352	21,88%	30	352	8,52%	0	352	0,00%	107	1056	10,13%			0	107	1056	10,13%	10,13%	
N° ATENDIMENTOS INDIVIDUAIS ODONTO ESF	1998	5616	35,58%	1909	5616	33,99%	1934	5616	34,44%	5841	16848	34,67%			0	5841	16848	34,67%	34,67%	
N° CONSULTA MÉDICA ESF	29217	41018	71,23%	26047	41018	63,50%	24804	41018	60,47%	80068	123054	65,07%	15	416	6240	80068	116814	68,54%	68,54%	
N° CONSULTAS ENFERMEIRO ESF	15217	15444	98,53%	13976	15444	90,49%	13334	15444	86,34%	42527	46332	91,79%	1	156	156	42527	46176	92,10%	92,10%	
N° PROCEDIMENTOS INDIVIDUAIS DA EQUIPE ODONTO CLINICA BASICA	83	1072	7,74%	22	1072	2,05%	0	1072	0,00%	105	3216	3,26%			0	105	3216	3,26%	3,26%	
N° PROCEDIMENTOS INDIVIDUAIS DA EQUIPE ODONTO ESF	819	19656	4,17%	857	19656	4,36%	2611	19656	13,28%	4287	58968	7,27%			0	4287	58968	7,27%	7,27%	
TOTAL	148999	201958	73,78%	144900	201958	71,75%	146473	201958	72,53%	440372	605874	72,68%	49,0	772	12996	440372	592878	74,28%	74,28%	



Secretaria Municipal da Saúde de São Paulo
 Coordenadoria de Parcerias e Contratação de Serviços de Saúde - CPCSS
 Coordenadoria Regional Norte

R018 - 2015 - Rede Assistencial das Supervisões Técnicas de Saúde Freguesia do Ó/Brasilândia e Casa Verde/Cachoeirinha - ASF

Ano: **2020** 3º Trimestre

DÉFICIT EQUIPE MÍNIMA	ESF - ESTRATÉGIA SAÚDE DA FAMÍLIA			
FREGUESIA / BRASILÂNDIA	Julho	Agosto	Setembro	TOTAL TRIMESTRE
AGENTE COMUNITÁRIO DE SAÚDE / 40H	9	6	9	24
AGENTE DE SAÚDE BUCAL / 40H			1	1
ENFERMEIRO / 40H			1	1
MÉDICO GENERALISTA / 40H	6	4	5	15
CASA VERDE / CACHOEIRINHA				
AGENTE COMUNITÁRIO DE SAÚDE / 40H	3	1	5	9
TOTAL DO MÊS	18	11	21	
TOTAL	3º Trimestre			50

COMENTÁRIOS E JUSTIFICATIVAS:

A linha de serviços atingiu 74,28% da produção. Não há indicação de desconto de produção. Houve déficit de equipe mínima no período. Produção comprometida por atestados, licenças médicas e isolamento domiciliar. Todos os apontamentos estão pormenorizados nos relatórios P1 de cada mês enviados pelas STS.; O trimestre sofreu impacto da situação epidemiológica da atual pandemia de COVID 19 desde 11/03/2020. Os profissionais das unidades estão desenvolvendo ações relacionadas ao enfrentamento da pandemia; Desde o dia 18/03/2020 foram suspensos os atendimentos eletivos por ordem da SMS (odonto).

Handwritten signatures and initials in blue ink, including names like 'CPCSS-DAMA' and various initials.

R018 - 2015 - Rede Assistencial das Supervisões Técnicas de Saúde Freguesia do Ó/Brasilândia e Casa Verde/Cachoeirinha - ASF	Produção Trimestral WEBSAASS												Trava 100%
	Julho			Agosto			Setembro			TOTAL TRIMESTRE			Total %
	REAL	PREV	%	REAL	PREV	%	REAL	PREV	%	Total REAL	Total PREV	Total %	
PAI - PROGRAMA DE ACOMPANHANTE DE IDOSO													
Nº DE IDOSO EM ACOMPANHAMENTO	217	240	90,42%	219	240	91,25%	220	240	91,67%	656	720	91,11%	91,11%
TOTAL	217	240	90,42%	219	240	91,25%	220	240	91,67%	656	720	91,11%	91,11%

DÉFICIT EQUIPE MÍNIMA	PAI - PROGRAMA DE ACOMPANHANTE DE IDOSO			
	Julho	Agosto	Setembro	TOTAL TRIMESTRE
PROFISSIONAL				
ACOMPANHANTE /40H		1	1	2
TOTAL DO MÊS	0	1	1	
TOTAL	3º Trimestre		2	

COMENTÁRIOS E JUSTIFICATIVAS:

A linha de serviços atingiu 91,11% da produção. Não há indicação de desconto de produção. Houve déficit de equipe mínima no período.

Ano: 2020

2020
3º Trimestre

Secretaria Municipal da Saúde de São Paulo
Coordenadoria de Parcerias e Contratação de Serviços de Saúde - CPCSS
Coordenadoria Regional Norte

R018 - 2015 - Rede Assistencial das Supervisões Técnicas de Saúde Freguesia do Ó/Brasilândia e Casa Verde/Cachoerinha - ASF

UBS MISTA	Produção Trimestral WEBSASS						Base de Cálculo Déficit de Equipe (Equipe Mínima) -			Cálculo desconto Eq. Mínima -								
	Julho REAL	Julho PREV	%	Agosto REAL	Agosto PREV	%	Setembro REAL	Setembro PREV	%	Déficit Profissional GSS	Média de Produção Mensal/profissional	Total de Produção	Total REAL	Total PREV	Total %	Total %	Total %	
R018 - 2015 - Rede Assistencial das Supervisões Técnicas de Saúde Freguesia do Ó/Brasilândia e Casa Verde/Cachoerinha - ASF	27321	32400	84,32%	26920	32400	83,09%	25806	32400	79,65%	80047	97200	200	80047	97000	82,57%	82,57%	82,57%	
Nº VISITA DOMICILIAR AGENTE COMUNITARIO DE SAUDE ESF	265	464	57,11%	326	464	70,26%	403	464	86,85%	994	1392	0	994	1392	71,41%	71,41%	71,41%	
Nº ATENDIMENTO INDIVIDUAL ODONTO C.BÁSICA	565	2088	27,08%	698	2088	33,43%	739	2088	35,39%	2002	6264	0	2002	6264	31,96%	31,96%	31,96%	
Nº CONSULTA CLÍNICA GERAL	1811	2096	86,40%	1742	2096	83,11%	998	2096	47,61%	4551	6288	2	4551	5988	76,00%	76,00%	76,00%	
Nº CONSULTA ENFERMEIRO ESF	3896	4212	92,50%	3903	4212	92,66%	3351	4212	79,56%	11150	12636	1	11150	12480	89,34%	89,34%	89,34%	
Nº CONSULTA GO	983	1266	77,65%	916	1266	72,35%	906	1266	71,56%	2805	3798	7	2805	3798	73,85%	73,85%	73,85%	
Nº CONSULTA MÉDICA ESF	5973	11232	53,18%	5360	11232	47,72%	5369	11232	47,80%	16702	33696	0	16702	30784	54,26%	54,26%	54,26%	
Nº CONSULTA OTORRINOLARINGOLOGISTA	113	208	54,33%	116	208	55,77%	140	208	67,31%	369	624	2	369	624	59,13%	59,13%	59,13%	
Nº CONSULTA PEDIATRA	352	1114	31,60%	364	1114	32,68%	542	1114	48,65%	1258	3342	152	1258	3038	41,41%	41,41%	41,41%	
Nº CONSULTA PNEUMOLOGISTA	159	208	76,44%	144	208	69,23%	148	208	71,15%	451	624	0	451	624	72,28%	72,28%	72,28%	
Nº CONSULTA PSIQUIATRA	126	125	100,80%	109	125	87,20%	139	125	111,20%	374	375	0	374	375	99,73%	99,73%	99,73%	
Nº PROCEDIMENTO INDIVIDUAL DA EQUIPE ODONTO C.BÁSICA	181	1544	11,77%	160	1544	10,36%	424	1544	27,46%	765	4632	0	765	4632	16,52%	16,52%	16,52%	
Nº PROCEDIMENTO INDIVIDUAL DA EQUIPE ODONTO ESF	315	7308	4,31%	373	7308	5,10%	819	7308	11,21%	1507	21924	0	1507	21924	6,87%	6,87%	6,87%	
TOTAL	42060	64265	65,45%	41131	64265	64,00%	39784	64265	61,91%	122975	192795	13,0	3872	122975	188923	65,09%	65,09%	65,09%

Ano: 2020

2020
3º Trimestre

Secretaria Municipal da Saúde de São Paulo
Coordenadoria de Parcerias e Contratação de Serviços de Saúde - CPCSS
Coordenadoria Regional Norte

R018 - 2015 - Rede Assistencial das Supervisões Técnicas de Saúde Freguesia do Ó/Brasilândia e Casa Verde/Cachoerinha - ASF

DEFICIT EQUIPE MINIMA FREGUESIA / BRASILÁNDIA	UBS MISTA			TOTAL TRIMESTRE
	Julho	Agosto	Setembro	
MÉDICO GENERALISTA / 40H	1	2	1	4
MÉDICO CLÍNICO / 12H	1	1	1	2
ENFERMEIRO / 40H				1
CASA VERDE / CACHOEIRINHA				
MÉDICO GENERALISTA / 40H	2	1	3	6
ENFERMEIRO / 40H				1
AGENTE COMUNITÁRIO DE SAÚDE / 40H				1
MÉDICO CLÍNICO / 12H				1
MÉDICO PEDIATRA / 12H	1	1		2
TOTAL DO MÊS	4	5	9	18
TOTAL	3º Trimestre			18

COMENTÁRIOS E JUSTIFICATIVAS:

A linha de serviços atingiu 65,09% da produção. Não há indicação de desconto de produção. Houve déficit de equipe mínima no período. Produção comprometida por atestados, licenças médicas e isolamento domiciliar. Todos os apontamentos estão por menorizados nos relatórios P1 de cada mês enviados pelas STS. O trimestre sofreu impacto da situação epidemiológica da atual pandemia de COVID 19 desde 11/03/2020. Os profissionais das unidades estão desenvolvendo ações relacionadas ao enfrentamento da pandemia. Desde o dia 18/03/2020 foram suspensos os atendimentos eletivos por ordem da SMS (odontol), continuando apenas com os atendimentos emergenciais

CRCS/DAMA







CIDADE DE SAO PAULO SAUDE

Ano: 2020

R018 - 2015 - Rede Assistencial das Superiores Técnicas de Saúde Freguesia do O/Brazilândia e Casa Verde/Cachoerinha - ASF

3º Trimestre

Secretaria Municipal de Saúde de São Paulo
Coordenadoria de Parcerias e Contratação de Serviços de Saúde - CPRCS
Coordenadoria Regional Norte

R018 - 2015 - Rede Assistencial das Superiores Técnicas de Saúde Freguesia do O/Brazilândia e Casa Verde/Cachoerinha - ASF	Produção Trimestral WEISSASS						Base de Cálculo Déficit de Equipe		Cálculo desconto Eq. Mínima		Total		
	Real	Prev	%	Real	Prev	%	Total Real	Total Prev	Meta Real	Meta Prevista		Total N	Total N
US - UNIDADE BÁSICA DE SAÚDE													
N ATENDIMENTO INDIVIDUAL ORÇONTO CLINICA BASICA	162	528	30,68%	177	528	33,52%	288	528	54,52%	627	1584	39,58%	38,58%
N ATENDIMENTO INDIVIDUAL ORÇONTO ESF	585	3134	18,09%	740	3234	22,88%	565	3234	17,42%	1880	9702	19,48%	19,48%
N CONSULTA ACUPUNTURA	20	625	3,20%	625	625	6,72%	79	625	7,74%	141	1875	7,52%	7,52%
N CONSULTA CARDIOLOGIA	64	115	55,65%	70	115	60,87%	149	115	13,04%	345	43,19%	43,19%	43,19%
N CONSULTA CLINICA GERAL	2931	7429	39,29%	3147	7429	42,36%	3069	7429	41,31%	9135	22,287	40,09%	47,78%
N CONSULTA DERMATOLOGIA	1	208	0,48%	0	208	0,00%	0	208	0,00%	1	624	0,16%	0,16%
N CONSULTA FISIOTERAPIA	0	208	0,00%	0	208	0,00%	0	208	0,00%	0	624	0,00%	0,00%
N CONSULTA GASTRO	112	208	53,85%	92	208	44,23%	109	208	52,40%	313	624	50,16%	50,16%
N CONSULTA GINECOLOGIA	507	666	75,98%	462	666	69,37%	262	666	39,34%	1226	1998	61,56%	61,56%
N CONSULTA GERAL	85	125	68,00%	115	125	92,00%	14	125	11,20%	123	375	32,80%	32,80%
N CONSULTA GERMATIA	2049	6254	32,76%	2275	6254	36,58%	2231	6254	35,67%	6555	18762	34,94%	37,80%
N CONSULTA HOMEOPATIA	51	208	24,56%	72	208	34,62%	81	208	38,94%	206	624	33,01%	33,01%
N CONSULTA ORTOPEDIA	27	624	4,33%	29	624	4,65%	9	624	1,44%	65	1872	3,47%	3,47%
N CONSULTA ORTOFONIA	64	208	30,77%	37	208	17,79%	110	208	52,88%	169	624	26,82%	26,22%
N CONSULTA ORTOFONIA	54	208	25,96%	5	208	2,40%	110	208	52,88%	169	624	26,82%	26,22%
N CONSULTA ORTOFONIA	1694	5798	29,21%	1869	5798	32,24%	2040	5798	35,18%	5403	17384	32,21%	32,21%
N CONSULTA ORTOFONIA	48	624	7,70%	37	624	5,93%	60	624	9,61%	145	624	23,24%	23,24%
N CONSULTA ORTOFONIA	520	117,208	4,43%	512	117,208	4,37%	793	117,208	6,76%	1572	1500	105,13%	100,00%
N CONSULTA ORTOFONIA	186	140	10,71%	186	140	133,57%	70	140	50,00%	1054	4824	21,85%	21,85%
N CONSULTA ORTOFONIA	119	9079	1,30%	50	9079	0,55%	228	9079	2,51%	437	29637	1,47%	1,47%
TOTAL	9312	38841	23,97%	9871	38841	25,41%	10459	38841	26,93%	29642	118223	25,44%	26,50%

LIVRE DEMANDA	Produção Trimestral WEISSASS		TOTAL TRIMESTRE
	Realizado	Meta	
US - UNIDADE BÁSICA DE SAÚDE	28	16	54
N PROCEDIMENTO GO	28	16	54
TOTAL	28	16	54

CIDADE DE SAO PAULO SAUDE

R018 - 2015 - Rede Assistencial das Superiores Técnicas de Saúde Freguesia do O/Brazilândia e Casa Verde/Cachoerinha - ASF

Ano: 2020

3º Trimestre

Secretaria Municipal de Saúde de São Paulo
Coordenadoria de Parcerias e Contratação de Serviços de Saúde - CPRCS
Coordenadoria Regional Norte

DEFICIT EQUIPE MINIMA	US - UNIDADE BÁSICA DE SAÚDE			TOTAL TRIMESTRE
	Junho	Agosto	Setembro	
FREGUESIA / BRAZILANDIA	1	1	0	2
MÉDICO GINECOLOGISTA / IOH	1	1	0	2
MÉDICO CLÍNICO / IOH	3	1	0	4
CASA VERDE / CACHOEIRINHA				
MÉDICO GINECOLOGISTA / ZOH	3	3	1	7
MÉDICO CLÍNICO / ZOH	4	2	2	8
MÉDICO PEDIATRA / ZOH	1	1	1	3
MÉDICO CLÍNICO / IOH	1	1	1	3
MÉDICO PEDIATRA / IOH	1,5	0,5	0	2
ENFERMEIRO / IOH	1	1	0	2
TOTAL DO MÊS	15,5	9,5	4	29
TOTAL	3º Trimestre	29		

COMENTÁRIOS E JUSTIFICATIVAS:

A linha de serviços atingiu 26,50% da produção. Não há indicação de desconto de produção. Houve déficit de equipe mínima no período.
Produção comprometida por atrasados, licenças médicas e isolamento domiciliar. Todos os apontamentos estão pormenorizados nos relatórios P1 de cada mês enviados pelas STS.
O trimestre sofreu impacto da situação epidemiológica da atual pandemia de COVID-19 desde 11/03/2020. Os profissionais das unidades estão desenvolvendo ações relacionadas ao enfrentamento da pandemia.
Desde o dia 18/03/2020 foram suspensos os atendimentos eletivos por ordem da SMS (doctom), continuando apenas com os atendimentos emergenciais.

CRCS/OMM

[Handwritten signatures and initials]

Ano: **2020** **3º Trimestre**

DÉFICIT EQUIPE MÍNIMA	AMA 12 HORAS- PLANTÕES			
	Julho	Agosto	Setembro	TOTAL TRIMESTRE
PROFISSIONAL				
MÉDICO CLÍNICO 12H		9	3	12
MÉDICO PEDIATRA 12H		7	4	11
TOTAL DO MÊS	0	16	7	
TOTAL DE PLANTÕES	3º Trimestre			23

COMENTÁRIOS E JUSTIFICATIVAS:

Houve déficit de equipe mínima no período



CPCSS-DAMA

Ano: **2020**

3º Trimestre

DÉFICIT EQUIPE MÍNIMA	NASF			
	PROFISSIONAL	Julho	Agosto	Setembro
MÉDICO PSQUIATRA / 20H	2	2	2	6
MÉDICO PEDIATRA / 20H	1			1
NUTRICIONISTA / 40H	1		1	2
FISIOTERAPEUTA / 20H	3	8	9	20
TOTAL DO MÊS	7	10	12	
TOTAL	3º Trimestre			29

COMENTÁRIOS E JUSTIFICATIVAS:

Houve déficit de equipe mínima.




Handwritten signatures and initials in blue ink, including a large signature on the left, a star symbol, and several other names and initials.

R018 - 2015 - Rede Assistencial das Supervisões Técnicas de Saúde Freguesia do Ó/Brasilândia e Casa Verde/Cachoeirinha - ASF	Produção Trimestral WEBSAASS												Trava 100%
	Julho			Agosto			Setembro			TOTAL TRIMESTRE			Total %
	REAL	PREV	%	REAL	PREV	%	REAL	PREV	%	Total REAL	Total PREV	Total %	
CAPS II ADULTO													
Nº PACIENTE COM CADASTRO ATIVO CAPS (RASS)	343	220	155,91%	361	220	164,09%	317	220	144,09%	1021	660	154,70%	100,00%
CAPS II ÁLCOOL E DROGAS													
Nº PACIENTE COM CADASTRO ATIVO CAPS (RASS)	231	190	121,58%	220	190	115,79%	235	190	123,68%	686	570	120,35%	100,00%
CAPS II INFANTO JUVENIL													
Nº PACIENTE COM CADASTRO ATIVO CAPS (RASS)	304	310	98,06%	321	310	103,55%	368	310	118,71%	993	930	106,77%	100,00%
CAPS III ADULTO													
Nº PACIENTE COM CADASTRO ATIVO CAPS (RASS)	464	300	154,67%	443	300	147,67%	436	300	145,33%	1343	900	149,22%	100,00%
CAPS III ÁLCOOL E DROGAS													
Nº PACIENTE COM CADASTRO ATIVO CAPS (RASS)	258	300	86,00%	275	300	91,67%	270	300	90,00%	803	900	89,22%	89,22%
TOTAL	1600	1320	121,21%	1620	1320	122,73%	1626	1320	123,18%	4846	3960	122,37%	97,06%

DÉFICIT EQUIPE MÍNIMA	CAPS			
PROFISSIONAL	Julho	Agosto	Setembro	TOTAL TRIMESTRE
MÉDICO PSIQUIATRA / 20H	1	1	4	6
MÉDICO CLÍNICO / 20H		1	1	2
MÉDICO PEDIATRA / 20H	1			1
ENFERMEIRO / 40H	1	2		3
AGENTE REDUTOR DE DANOS / 40H	1	1		2
OFICINEIRO / 20H	1	1		2
PSICÓLOGO / 40H			1	1
TERAPEUTA OCUPACIONAL / 30H			1	1
ASSISTENTE SOCIAL / 30H			2	2
TOTAL DO MÊS	5	6	9	
TOTAL	3º Trimestre			20

COMENTÁRIOS E JUSTIFICATIVAS:

A linha de serviços atingiu 97,06% da produção. Não há indicação de desconto de produção. Houve déficit de equipe mínima no período.



Handwritten signatures and initials in blue ink, including names like 'Lucas', 'H.', and 'Alina'.

Ano:

2020

3º Trimestre

R018 - 2015 - Rede Assistencial das Supervisões Técnicas de Saúde Freguesia do Ó/Brasilândia e Casa Verde/Cachoeirinha - ASF	Produção Trimestral WEBSAASS												Trava 100%
	Julho			Agosto			Setembro			TOTAL TRIMESTRE			Total %
	REAL	PREV	%	REAL	PREV	%	REAL	PREV	%	Total REAL	Total PREV	Total %	
APOIO DIAGNÓSTICO													
Nº COLONOSCOPIA	0	64	0,00%	10	64	15,63%	43	64	67,19%	53	192	27,60%	27,60%
Nº DE PROVA DE PUNÇÃO PULMONAR	0	300	0,00%	0	300	0,00%	0	300	0,00%	0	900	0,00%	0,00%
Nº ECOCARDIOGRAFIA COM E SEM DOPPLER	163	390	41,79%	190	390	48,72%	202	390	51,79%	555	1170	47,44%	47,44%
Nº ELETROENCEFALOGRAFIA	0	180	0,00%	0	180	0,00%	68	180	37,78%	68	540	12,59%	12,59%
Nº ENDOSCOPIA	0	144	0,00%	14	144	9,72%	42	144	29,17%	56	432	12,96%	12,96%
Nº HOLTER	162	160	101,25%	162	160	101,25%	169	160	105,63%	493	480	102,71%	100,00%
Nº M.A.P.A	124	120	103,33%	123	120	102,50%	120	120	100,00%	367	360	101,94%	100,00%
Nº TESTE ERGOMÉTRICO	158	350	45,14%	167	350	47,71%	169	350	48,29%	494	1050	47,05%	47,05%
Nº ULTRASSONOGRAFIA COM DOPPLER(DOPPLER VASCULAR)	348	583	59,69%	406	583	69,64%	401	583	68,78%	1155	1749	66,04%	66,04%
Nº ULTRASSONOGRAFIA GERAL	122	446	27,35%	148	446	33,18%	154	446	34,53%	424	1338	31,69%	31,69%
TOTAL	1077	2737	39,35%	1220	2737	44,57%	1368	2737	49,98%	3665	8211	44,64%	44,39%

LIVRE DEMANDA	Produção Trimestral WEBSAASS			
	Julho	Agosto	Setembro	TOTAL TRIMESTRE
	REALIZADO	REALIZADO	REALIZADO	Total REALIZADO
Nº RAIOS X	552	675	543	1770

COMENTÁRIOS E JUSTIFICATIVAS:


A linha de serviços atingiu 44,39% da produção. Não há indicação de desconto de produção.
O trimestre sofreu impacto da situação epidemiológica da atual pandemia de COVID 19 desde 11/03/2020.

R018 - 2015 - Rede Assistencial das Supervisões Técnicas de Saúde Freguesia do Ó/Brasilândia e Casa Verde/Cachoeirinha - ASF	Produção Trimestral WEBSAASS												Trava 100%
	Julho			Agosto			Setembro			TOTAL TRIMESTRE			Total %
	REAL	PREV	%	REAL	PREV	%	REAL	PREV	%	Total REAL	Total PREV	Total %	
APD - ACOMPANHANTE COMUNITÁRIO DE PESSOA COM DEFICIÊNCIA													
Nº PACIENTE ACOMPANHADO PELA EQUIPE APD	211	280	75,36%	212	280	75,71%	204	280	72,86%	627	840	74,64%	74,64%
TOTAL	211	280	75,36%	212	280	75,71%	204	280	72,86%	627	840	74,64%	74,64%

DÉFICIT EQUIPE MÍNIMA	REDE PESSOA COM DEFICIÊNCIA			
PROFISSIONAL	Julho	Agosto	Setembr o	TOTAL TRIMES
				0
TOTAL DO MÊS	0	0	0	
TOTAL	3º Trimestre			0

COMENTÁRIOS E JUSTIFICATIVAS:

A linha de serviços atingiu 74,64% da produção. Não há indicação de desconto de produção. Não houve déficit de equipe mínima no período. O trimestre sofreu impacto da situação epidemiológica da atual pandemia de COVID 19 desde 11/03/2020.



CPCSS-DAMA

R018 - 2015 - Rede Assistencial das Supervisões Técnicas de Saúde Freguesia do Ó/Brasilândia e Casa Verde/Cachoeirinha - ASF	Produção Trimestral WEBSAASS												Base de Cálculo Déficit de Equipe (Equipe Mínima)- TOTAL TRIMESTRE			Cálculo desconto Eq. Mínima - Meta Prevista			Trava 100%	
	Julho			Agosto			Setembro			TOTAL TRIMESTRE			Déficit Profissional OSS	Média de Produção Mensal/por profissional	Total de Produção	Total REAL	Total PREV	Total %	Total %	
	REAL	PREV	%	REAL	PREV	%	REAL	PREV	%	Total REAL	Total PREV	Total %								
HORA CERTA																				
Nº CONSULTA ANGIOLOGISTA	85	264	32,20%	37	264	14,02%	93	264	35,23%	215	792	27,15%			0	215	792	27,15%	27,15%	
Nº CONSULTA CARDIOLOGIA	378	690	54,78%	362	690	52,46%	432	690	62,61%	1172	2070	56,62%			0	1172	2070	56,62%	56,62%	
Nº CONSULTA CIRURGIA GERAL	16	198	8,08%	61	198	30,81%	79	198	39,90%	156	594	26,26%			0	156	594	26,26%	26,26%	
Nº CONSULTA CIRURGIA PEDIÁTRICO	0	132	0,00%	40	132	30,30%	59	132	44,70%	99	396	25,00%	1	66	66	99	330	30,00%	30,00%	
Nº CONSULTA DERMATO	257	460	55,87%	250	460	54,35%	135	460	29,35%	642	1380	46,52%			0	642	1380	46,52%	46,52%	
Nº CONSULTA ENDOCRINOLOGISTA	231	575	40,17%	319	575	55,48%	292	575	50,78%	842	1725	48,81%			0	842	1725	48,81%	48,81%	
Nº CONSULTA GASTRO	17	230	7,39%	77	230	33,48%	74	230	32,17%	168	690	24,35%			0	168	690	24,35%	24,35%	
Nº CONSULTA HEMATOLOGISTA	88	115	76,52%	61	115	53,04%	60	115	52,17%	209	345	60,58%			0	209	345	60,58%	60,58%	
Nº CONSULTA MASTOLOGISTA	0	115	0,00%	90	115	78,26%	50	115	43,48%	140	345	40,58%			0	140	345	40,58%	40,58%	
Nº CONSULTA NEFROLOGISTA	66	115	57,39%	80	115	69,57%	44	115	38,26%	190	345	55,07%			0	190	345	55,07%	55,07%	
Nº CONSULTA NEUROLOGISTA	182	460	39,57%	95	460	20,65%	103	460	22,39%	380	1380	27,54%			0	380	1380	27,54%	27,54%	
Nº CONSULTA NEUROLOGISTA INFANTIL	20	115	17,39%	35	115	30,43%	58	115	50,43%	113	345	32,75%			0	113	345	32,75%	32,75%	
Nº CONSULTA OFTALMOLOGISTA	398	575	69,22%	263	575	45,74%	241	575	41,91%	902	1725	52,29%			0	902	1725	52,29%	52,29%	
Nº CONSULTA ORTOPEDISTA	514	726	70,80%	567	726	78,10%	509	726	70,11%	1590	2178	73,00%	6	90,75	544,5	1590	1633,5	97,34%	97,34%	
Nº CONSULTA PNEUMO	123	230	53,48%	94	230	40,87%	105	230	45,65%	322	690	46,67%	1	115	115	322	575	56,00%	56,00%	
Nº CONSULTA PROCTOLOGISTA	78	243	32,10%	75	243	30,86%	120	243	49,38%	273	729	37,45%			0	273	729	37,45%	37,45%	
Nº CONSULTA UROLOGISTA	161	484	33,26%	254	484	52,48%	369	484	76,24%	784	1452	53,99%			0	784	1452	53,99%	53,99%	
TOTAL	2614	5727	45,64%	2760	5727	48,19%	2823	5727	49,29%	8197	17181	47,71%	8,0	272	726	8197	16455,5	49,81%	49,81%	

LIVRE DEMANDA	Produção Trimestral WEBSAASS			
	Julho	Agosto	Setembro	TOTAL TRIMESTRE
	REAL	REAL	REAL	Total REAL
Nº PROCEDIMENTO DERMATO	100	69	43	212

DÉFICIT EQUIPE MÍNIMA	HORA CERTA			
	Julho	Agosto	Setembro	TOTAL TRIMESTRE
PROFISSIONAL				
MÉDICO ORTOPEDISTA / 6H		1	1	2
MÉDICO PNEUMOLOGISTA / 12H			1	1
MÉDICO CIRURGIÃO INFANTIL / 12H			1	1
TOTAL DO MÊS	0	1	3	
TOTAL	3º Trimestre			4

COMENTÁRIOS E JUSTIFICATIVAS:

A linha de serviços atingiu 49,81% da produção. Não há indicação de desconto de produção. Houve déficit de equipe mínima no período. O trimestre sofreu impacto da situação epidemiológica da atual pandemia de COVID 19 desde 11/03/2020.

Ano: **2020** **3º Trimestre**

R018 - 2015 - Rede Assistencial das Supervisões Técnicas de Saúde Freguesia do Ó/Brasilândia e Casa Verde/Cachoeirinha - ASF	Produção Trimestral WEBSAASS												Trava 100%
	Julho			Agosto			Setembro			TOTAL TRIMESTRE			Total %
	REAL	PREV	%	REAL	PREV	%	REAL	PREV	%	Total REAL	Total PREV	Total %	
HORA CERTA													
Nº CIRURGIA GERAL	19	36	52,78%	90	36	250,00%	74	36	205,56%	183	108	169,44%	100,00%
Nº CIRURGIA ORTOPEDISTA	0	23	0,00%	0	23	0,00%	7	23	30,43%	7	69	10,14%	10,14%
Nº CIRURGIA PEDIATRA	0	25	0,00%	19	25	76,00%	28	25	112,00%	47	75	62,67%	62,67%
Nº CIRURGIA PROCTOLOGISTA	1	10	10,00%	0	10	0,00%	19	10	190,00%	20	30	66,67%	66,67%
Nº CIRURGIA UROLOGISTA	5	22	22,73%	40	22	181,82%	77	22	350,00%	122	66	184,85%	100,00%
Nº CIRURGIA VASCULAR	6	15	40,00%	12	15	80,00%	36	15	240,00%	54	45	120,00%	100,00%
TOTAL	31	131	23,66%	161	131	122,90%	241	131	183,97%	433	393	110,18%	74,55%

COMENTÁRIOS E JUSTIFICATIVAS:

A linha de serviços atingiu 74,55% da produção. Não há indicação de desconto de produção.
O trimestre sofreu impacto da situação epidemiológica da atual pandemia de COVID 19 desde 11/03/2020.

Luiz

20/10

[Handwritten signature]

[Handwritten signature]

[Handwritten signature]

Ano: **2020** 3º Trimestre


R018 - 2015 - Rede Assistencial das Supervisões Técnicas de Saúde Freguesia do Ó/Brasilândia e Casa Verde/Cachoeirinha - ASF	Produção Trimestral WEBSAASS											Base de Calculo Déficit de Equipe (Equipe Mínima)-			Cálculo desconto Eq. Mínima - Meta Prevista			Trava 100%		
	Julho			Agosto			Setembro			TOTAL TRIMESTRE			Déficit Profissional QSS	Média de Produção Mensal/por profissional	Total de Produção	Total REAL	Total PREV	Total %	Total %	
	REAL	PREV	%	REAL	PREV	%	REAL	PREV	%	Total REAL	Total PREV	Total %								
AMA - ESPECIALIDADES																				
Nº CONSULTA ANGIOLOGIA	177	575	30,78%	177	575	30,78%	248	575	43,13%	602	1725	34,90%			0	602	1725	34,90%	34,90%	
Nº CONSULTA CARDIOLOGIA	339	690	49,13%	283	690	41,01%	344	690	49,86%	966	2070	46,67%			0	966	2070	46,67%	46,67%	
Nº CONSULTA DERMATOLOGIA	137	363	37,74%	84	363	23,14%	174	363	47,93%	395	1089	36,27%	1,5	90	135	395	954	41,40%	41,40%	
Nº CONSULTA ENDOCRINOLOGIA	341	690	49,42%	362	690	52,46%	376	690	54,49%	1079	2070	52,13%			0	1079	2070	52,13%	52,13%	
Nº CONSULTA GASTROENTEROLOGIA	0	230	0,00%	45	230	19,57%	141	230	61,30%	186	690	26,96%	1	115	115	186	575	32,35%	32,35%	
Nº CONSULTA INFECTOLOGISTA	38	57	66,67%	41	57	71,93%	8	57	14,04%	87	171	50,88%			0	87	171	50,88%	50,88%	
Nº CONSULTA NEUROLOGIA	263	690	38,12%	201	690	29,13%	257	690	37,25%	721	2070	34,83%			0	721	2070	34,83%	34,83%	
Nº CONSULTA OFTALMOLOGIA	341	690	49,42%	348	690	50,43%	329	690	47,68%	1018	2070	49,18%			0	1018	2070	49,18%	49,18%	
Nº CONSULTA ORTOPEDIA	310	805	38,51%	305	805	37,89%	372	805	46,21%	987	2415	40,87%	1	115	115	987	2300	42,91%	42,91%	
Nº CONSULTA REUMATOLOGIA	210	402	52,24%	191	402	47,51%	196	402	48,76%	597	1206	49,50%	1,5	115	172,5	597	1033,5	57,76%	57,76%	
Nº CONSULTA UROLOGIA	319	575	55,48%	271	575	47,13%	268	575	46,61%	858	1725	49,74%			0	858	1725	49,74%	49,74%	
TOTAL	2475	5767	42,92%	2308	5767	40,02%	2713	5767	47,04%	7496	17301	43,33%	5,0	435	538	7496	16763,5	44,72%	44,72%	

DÉFICIT EQUIPE MÍNIMA	AMA - ESPECIALIDADES			
PROFISSIONAL	Julho	Agosto	Setembro	TOTAL TRIMESTRE
MÉDICO REUMATOLOGISTA / 12H	0,5	0,5	0,5	1,5
MÉDICO DERMATOLOGISTA / 12H	0,5	0,5	0,5	1,5
MÉDICO GASTROENTEROLOGISTA / 24H	1			1
MÉDICO CIRURGIÃO ORTOPEDISTA / 12H			1	1
TOTAL DO MÊS	2	1	2	
TOTAL	3º Trimestre			5

COMENTÁRIOS E JUSTIFICATIVAS:

A linha de serviços atingiu 44,72% da produção. Não há indicação de desconto de produção. Houve déficit de equipe mínima no período. O trimestre sofreu impacto da situação epidemiológica da atual pandemia de COVID 19 desde 11/03/2020.





Ano:

2020

3º Trimestre

R018 - 2015 - Rede Assistencial das Supervisões Técnicas de Saúde Freguesia do Ó/Brasilândia e Casa Verde/Cachoeirinha - ASF	Produção Trimestral WEBSAASS												Trava 100%
	Julho			Agosto			Setembro			TOTAL TRIMESTRE			Total %
	REAL	PREV	%	REAL	PREV	%	REAL	PREV	%	Total REAL	Total PREV	Total %	
SRT I - SERVIÇO RESIDENCIAL TERAPÊUTICO I													
Nº MORADORES	23	26	88,46%	23	26	88,46%	24	26	92,31%	70	78	89,74%	89,74%
SRT II - SERVIÇO RESIDENCIAL TERAPÊUTICO II													
Nº MORADORES	27	28	96,43%	28	28	100,00%	28	28	100,00%	83	84	98,81%	98,81%
TOTAL	50	54	92,59%	51	54	94,44%	52	54	96,30%	153	162	94,44%	94,44%

DÉFICIT EQUIPE MÍNIMA	SRT I - SERVIÇO RESIDENCIAL TERAPÊUTICO I			
PROFISSIONAL	Julho	Agosto	Setembro	TOTAL TRIMESTRE
				0
TOTAL DO MÊS	0	0	0	
TOTAL	3º Trimestre			0

COMENTÁRIOS E JUSTIFICATIVAS:

A linha de serviços atingiu 94,44% da produção. Não há indicação de desconto de produção. Não houve déficit de equipe mínima no período.

Ano: **2020** **3º Trimestre**

R018 - 2015 - Rede Assistencial das Supervisões Técnicas de Saúde Freguesia do Ó/Brasilândia e Casa Verde/Cachoeirinha - ASF	Produção Trimestral WEBSAASS												Trava 100%
	Julho			Agosto			Setembro			TOTAL TRIMESTRE			Total %
	REAL	PREV	%	REAL	PREV	%	REAL	PREV	%	Total REAL	Total PREV	Total %	
UAA - UNIDADE DE ACOLHIMENTO ADULTO - TIPO I Nº LEITOS_UAA_UAI	623	825	75,52%	626	992	63,10%	721	960	75,10%	1970	2777	70,94%	70,94%
TOTAL	623	825	75,52%	626	992	63,10%	721	960	75,10%	1970	2777	70,94%	70,94%

DÉFICIT EQUIPE MÍNIMA	UAA - UNIDADE DE ACOLHIMENTO ADULTO - TIPO I			
PROFISSIONAL	Julho	Agosto	Setembro	TOTAL TRIMESTRE
				0
TOTAL DO MÊS	0	0	0	
TOTAL	3º Trimestre			0

COMENTÁRIOS E JUSTIFICATIVAS:

A linha de serviços atingiu 70,94% da produção. Não há indicação de desconto de produção. Não houve déficit de equipe mínima no período. O trimestre sofreu impacto da situação epidemiológica da atual pandemia de COVID 19 desde 11/03/2020.

[Handwritten signatures and initials in blue ink]



Secretaria Municipal da Saúde de São Paulo
Coordenadoria de Parcerias e Contratação de Serviços de Saúde - CPCSS
Coordenadoria Regional Norte

R018 - 2015 - Rede Assistencial das Supervisões Técnicas de Saúde Freguesia do Ó/Brasilândia e Casa Verde/Cachoeirinha - ASF

Ano: 2020 3º Trimestre

DÉFICIT EQUIPE MÍNIMA	HOTEL SOCIAL			
	Julho	Agosto	Setembro	TOTAL TRIMESTRE
PROFISSIONAL				0
TOTAL DO MÊS	0	0	0	
TOTAL	3º Trimestre			0

COMENTÁRIOS E JUSTIFICATIVAS:

Não houve déficit de equipe mínima no período.

R018 - 2015 - Rede Assistencial das Supervisões Técnicas de Saúde Freguesia do Ó/Brasilândia e Casa Verde/Cachoeirinha - ASF	Produção Trimestral WEBSAASS			
	Julho	Agosto	Setembro	TOTAL TRIMESTRE
	REAL	REAL	REAL	Total REAL
PSM/PA - PRONTO SOCORRO/ATENDIMENTO MUNICIPAL				
Nº ATENDIMENTO URGÊNCIA AT.BÁSICA C/OBSERVAÇÃO	645	618	678	1941
Nº ATENDIMENTO URGÊNCIA AT.BÁSICA C/REMOÇÃO	316	357	340	1013
Nº ATENDIMENTO URGÊNCIA EM AT. BÁSICA	5856	6570	6650	19076
TOTAL	6817	7545	7668	22030

DÉFICIT EQUIPE MÍNIMA	PSM/PA - PRONTO SOCORRO/ATENDIMENTO MUNICIPAL			
	Julho	Agosto	Setembro	TOTAL TRIMESTRE
PROFISSIONAL				
AMA 24h				
MÉDICO PEDIATRA	1	2	2	5
MÉDICO CLÍNICO			3	3
PSM				
MÉDICO PEDIATRA		1	1	2
MÉDICO PSIQUIATRA		2	4	6
MÉDICO ORTOPEDISTA		1		1
DENTISTA		1	1	2
TOTAL DO MÊS	1	7	11	
TOTAL DE PLANTÕES	3º Trimestre			19

COMENTÁRIOS E JUSTIFICATIVAS:

Houve déficit de equipe mínima no período.











Dimensões da Avaliação de Desempenho do Contrato

Qualidade										
Objetivo	Indicador	Relatório	Parâmetro	STS	Resultado			Pontuação		
					Julho	Agosto	Setembro	Julho	Agosto	Setembro
Pontualidade na Entrega	Pontualidade na entrega de relatórios mensais de prestação de Contas Assistenciais e financeiras		Envio de documentos no prazo		CUMPRIU	CUMPRIU	CUMPRIU	40	20	40
Qualidade da Informação	Preenchimento de prontuários nos seguintes aspectos: legibilidade, assinaturas, CID, exame físico	Q2	≥ 90%	FO/ Brasilândia Casa Verde/ Cachoeirinha	96,57%			60		
Educação Continuada	Execução do plano de educação permanente aprovados pela CRS	Q3	100%	FO/ Brasilândia Casa Verde/ Cachoeirinha						
Controle Vacinal	Proporção de crianças com até 12 meses de idade inscritas nas unidades com calendário vacinal completo	Q4A/Q4B	≥ 90%	FO/ Brasilândia Casa Verde/ Cachoeirinha		97,50%			60	
Eficiência do Atendimento da Rede Cegonha	Proporção de gestantes que realizaram procedimentos básicos no pré natal e puerpério	Q5	≥ 75%	FO/ Brasilândia Casa Verde/ Cachoeirinha						
Eficiência do Atendimento da Rede Cegonha	Proporção de gestantes que realizaram 7 ou mais consultas de pré natal	Q6	≥ 75%	FO/ Brasilândia Casa Verde/ Cachoeirinha		84,10%			20	
Satisfação do Usuário	Análise das reclamações recebidas e providências relacionadas	Q7	"a contento"	FO/ Brasilândia Casa Verde/ Cachoeirinha			A CONTENTO			60
Atividade do Conselho Gestor	Funcionamento do Conselho Gestor	Q8	≥ 80%	FO/ Brasilândia Casa Verde/ Cachoeirinha						
Pontuação Final da Matriz de Indicadores								100	100	100

Qualidade:

O Contratado cumpriu todos os indicadores de qualidade propostos pela SMS no período, perfazendo 100% nos 3 meses avaliados.

São Paulo, 19 de Abril de 2021

Validado,

PARTICIPANTES CTA

OSS: Rosicler Di Lorenzo

OSS: Luiz Antonio D'Angelo

OSS: Márcio Leandro Martins

OSS: Roseli Zambelli

OSS: Gláucia Percin

CRS: Elina Brasileiro Lima

STS Casa Verde / Cachoeirinha: Humberto Lourenço Bessa do Poço

STS Freguesia do Ó / Brasilândia: Gláucia Maria Negrão Moreno

CPCSS: Karina Silva de Oliveira

CPCSS: Maria da Glória Camargos de Sousa

CPCSS: Virgínia Faria Alves Pena

CPCSS: Luana Pereira Silva