



Secretaria Municipal da Saúde de São Paulo
Coordenadoria de Parcerias e Contratação de Serviços de Saúde - CPCSS
Coordenadoria Regional Norte

R018 - 2015 - Rede Assistencial das Supervisões Técnicas de Saúde Freguesia do Ó/Brasilândia e Casa Verde/Cachoeirinha - ASF

Trimestre de Avaliação: 3º Trimestre Ano 2019

REUNIÃO ORDINÁRIA DA COMISSÃO TÉCNICA DE ACOMPANHAMENTO DO CONTRATO:

R018 - 2015 - Rede Assistencial das Supervisões Técnicas de Saúde Freguesia do Ó/Brasilândia e Casa Verde/Cachoeirinha - ASF

Coordenadoria: Coordenadoria Regional Norte

Supervisão: STS Freguesia do Ó/Brasilândia e STS Casa Verde Cachoeirinha

OSS: Associação Saúde da Família

Local: Sala de Reuniões - CPCSS / SMS.G

Data: 24/01/2020 as 09h30

Pauta: Avaliação dos Indicadores: Equipe mínima, Produção e Qualidade da Execução Contratual do 3º Trimestre de 2019.

INFORMES GERAIS:

Conforme a diretrizes da SMS.G, os descontos de equipe mínima passaram a ser aplicados diretamente no valor do plano de trabalho /orçamentário do Contrato de Gestão.

TERMO ADITIVO PUBLICADO NO PERÍODO DE AVALIAÇÃO:

Termo Aditivo nº 24/2019 - SMS. CPCSS, Aprovação de novo Plano de Trabalho e Plano Orçamentário para o período de 01/07/2019 a 31/07/2019 e inclusão da UBS Silmarya Rejane e UBS Jardim Peri.

Termo Aditivo nº 25/2019 - SMS. CPCSS, Aprovação de novo Plano de Trabalho e Plano Orçamentário para o período de 01/08/2019 a 30/09/2019.

Passou-se a apresentação dos resultados sintetizados de produção por linha assistencial, no trimestre, assim como a demonstração dos apontamentos da manutenção das equipes mínimas de todo o período:

R018 - 2015 - Rede Assistencial das Supervisões Técnicas de Saúde Freguesia do O/Brasília e Casa Verde/Cachoeirinha - ASF	Produção Trimestral WEBSAASS																	
	Julho			Agosto			Setembro			TOTAL TRIMESTRE			Cálculo desconto Eq. Mínima - Meta Prevista		Treta 100%			
	REAL	PREV	%	REAL	PREV	%	REAL	PREV	%	Total REAL	Total PREV	Total %	Total REAL	Total PREV		Total %		
				Base de Cálculo Déficit de Equipe (Equipe Mínima)- TOTAL						Média de Produção Mensal/por profissional								
ESF - ESTRATÉGIA SAÚDE DA FAMILIA																		
Nº VISITAS DOMICILIAR AGENTE COMUNITÁRIO DE SAÚDE ESF	118471	118800	99,72%	112821	118800	94,97%	114571	118800	96,44%	345863	356400	97,04%	0	200	1600	345863	354800	97,48%
Nº ATENDIMENTOS INDIVIDUAIS ODONTO CLINICA BASICA	102	80	127,50%	94	80	117,50%	105	80	131,25%	301	240	125,42%	0	301	240	301	240	125,42%
Nº ATENDIMENTOS INDIVIDUAIS ODONTO ESF	4278	5232	81,77%	5153	5232	98,49%	4794	5232	91,63%	14225	15696	90,63%	0	14225	15696	14225	15696	90,63%
Nº CONSULTA MEDICA ESF	31894	40520	78,71%	34381	40520	84,85%	32047	40520	79,09%	98322	121560	80,88%	13	416	5408	98322	116152	84,65%
Nº CONSULTAS ENFERMEIRO ESF	13990	15444	90,59%	15220	15444	98,55%	14712	15444	95,26%	43922	46332	94,80%	16	156	2496	43922	43836	100,20%
Nº EQUIPES ESF	95	95	100,00%	95	95	100,00%	95	95	100,00%	285	285	100,00%	0	285	0	285	285	100,00%
Nº PROCEDIMENTOS INDIVIDUAIS DA EQUIPE ODONTO CLINICA BASICA	151	200	75,50%	165	200	82,50%	118	200	59,00%	434	600	72,33%	0	434	600	434	600	72,33%
Nº PROCEDIMENTOS INDIVIDUAIS DA EQUIPE ODONTO ESF	14955	18312	81,67%	17675	18312	96,52%	16252	18312	89,30%	48862	54936	88,98%	0	48862	54936	48862	54936	88,98%
TOTAL	183841	198683	92,53%	185509	198683	93,37%	182599	198683	91,90%	551949	596049	92,60%	37,0	772	9504	551949	586545	94,10%

DÉFICIT EQUIPE MÍNIMA	ESF - ESTRATÉGIA SAÚDE DA FAMILIA		
	Julho	Agosto	Setembro
PROFISSIONAL	TOTAL TRIMESTRE		
AGENTE COMUNITÁRIO DE SAÚDE / ASSISTENCIAL / 40H	3	1	4
ENFERMEIRO / ASSISTENCIAL / 40H	8	5	3
MEDICO GENERALISTA / ASSISTENCIAL / 40H	6	5	2
TOTAL DO MÊS	17	11	9
TOTAL	37		

COMENTÁRIOS E JUSTIFICATIVAS:

Não há indicação de desconto de produção. Houve déficit de equipe mínima no período.

Enfermeiro 40 horas:

JULHO: AMA/UBS M. MÁRIO AMÉRICO (1); AMA/UBS VILA BARBOSA (1); UBS CASA VERDE ALTA (2); UBS VILA DIONÍSIA II (1); UBS VILA BRASILÂNDIA (1); AMA/UBS VILA BARBOSA (1)

AGOSTO: UBS SILMARVA (1); UBS NOVA ESPERANÇA (1); UBS VILA RAMOS (1); AMA/UBS ID ELISA MARIA (1); UBS CRUZ DAS ALMAS (1); UBS VILA DIONÍSIA II (1)

SETEMBRO: UBS SILMARVA (1); AMA/UBS ELISA MARIA (1); UBS VILA SANTA MARIA (1)

Não há indicação de desconto de produção. Houve déficit de equipe mínima no período.

Enfermeiro 40 horas:

JULHO: AMA/UBS M. MÁRIO AMÉRICO (1); AMA/UBS VILA BARBOSA (1); UBS CASA VERDE ALTA (2); UBS VILA DIONÍSIA II (1); UBS VILA BRASILÂNDIA (1); AMA/UBS ID PAULISTANO (1); UBS SILMARVA (1); UBS NOVA ESPERANÇA (1)

AGOSTO: AMA/UBS M. MÁRIO AMÉRICO (1); AMA/UBS VILA BARBOSA (1); AMA/UBS VILA BARBOSA (1); UBS CASA VERDE ALTA (2); UBS VILA DIONÍSIA II (1); UBS SILMARVA (1)

SETEMBRO: UBS CASA VERDE ALTA (2); UBS NOVA ESPERANÇA (1)


Não há indicação de desconto de produção. Houve déficit de equipe mínima no período.

Agente Comunitário de Saúde-40 horas:

JULHO: AMA/UBS ID. PAULISTANO (1); AMA UBS MÁRIO AMÉRICO (1); AMA UBS VILA BARBOSA (1);

AGOSTO: UBS VILA BRASILÂNDIA (1);

SETEMBRO: UBS VILA RAMOS (1); AMA/UBS ELISA MARIA (1); UBS ID GUARANI (1); UBS CRUZ DAS ALMAS (1);





Secretaria Municipal da Saúde de São Paulo
Coordenadoria de Parcerias e Contratação de Serviços de Saúde - CPCSS
Coordenadoria Regional Norte

R018 - 2015 - Rede Assistencial das Supervisões Técnicas de Saúde Freguesia do Ó/Brasiliândia e Casa Verde/Cachoeirinha - ASF

Ano: **2019** 3º Trimestre

R018 - 2015 - Rede Assistencial das Supervisões Técnicas de Saúde Freguesia do Ó/Brasiliândia e Casa Verde/Cachoeirinha - ASF	Produção Trimestral WEBSAASS												Trava 100%	
	Julho			Agosto			Setembro			TOTAL TRIMESTRE				Total %
	REAL	PREV	%	REAL	PREV	%	REAL	PREV	%	Total REAL	Total PREV	Total %		
Nº DE IDOSO EM ACOMPANHAMENTO	225	240	93,75%	228	240	95,00%	227	240	94,58%	680	720	94,44%	94,44%	
TOTAL	225	240	93,75%	228	240	95,00%	227	240	94,58%	680	720	94,44%	94,44%	

DÉFICIT EQUIPE MÍNIMA	PAI - PROGRAMA DE ACOMPANHANTE DE IDOSO		
	Julho	Agosto	Setembro
	TOTAL TRIMESTRE		
TOTAL DO MÊS	0	0	0
TOTAL	3º Trimestre	0	

COMENTÁRIOS E JUSTIFICATIVAS:

Não há indicação de desconto de produção. Não houve déficit de equipe mínima no período.








UBS MISTA	Produção Trimestral WEBSAASS												Base de Cálculo Déficit de Equipe (Equipe Mínima)-TOTAL				Cálculo desconto Eq. Mínima - Meta Prevista				Trava 100%				
	Julho			Agosto			Setembro			TOTAL TRIMESTRE			Déficit Profissional QSE	Meta de Produção Mensal/profissional	Total de Produção	Total REAL	Total PREV	Total %	Total REAL	Total PREV	Total %	Total REAL	Total PREV	Total %	
	REAL	PREV	%	REAL	PREV	%	REAL	PREV	%	Total REAL	Total PREV	Total %													
Nº VISTA DOMICILIAR AGENTE COMUNITÁRIO DE SAÚDE ESF	21413	24000	89,22%	22015	24000	91,73%	22580	24000	94,08%	66008	72000	91,68%	2	200	400	66008	71600	92,19%	66008	71600	92,19%	66008	71600	92,19%	
Nº ATENDIMENTO INDIVIDUAL ODONTO C.BÁSICA	107	176	60,80%	0	176	0,00%	162	176	92,05%	269	528	50,95%	0	269	269	269	528	50,95%	269	528	50,95%	269	528	50,95%	
Nº ATENDIMENTO INDIVIDUAL ODONTO ESF	1764	1872	94,23%	1941	1872	103,69%	2115	1872	112,98%	5820	5616	103,63%	1	192	192	5820	5424	107,30%	5424	5424	100,00%	5424	5424	100,00%	
Nº CONSULTA CLÍNICA GERAL	1711	810	211,23%	2157	810	266,30%	1977	810	244,07%	5845	2430	240,53%	0	5845	5845	2430	240,53%	2430	2430	100,00%	2430	2430	100,00%		
Nº CONSULTA ENFERMEIRO ESF	7706	3120	247,02%	3337	3120	106,96%	2892	3120	92,69%	8935	9360	95,46%	0	8935	8935	9360	95,46%	9360	9360	100,00%	9360	9360	100,00%		
Nº CONSULTA MÉDICA ESF	6107	7905	77,25%	5943	7905	75,18%	5696	7905	72,06%	17746	23715	74,74%	7	416	2912	17746	20803	85,21%	17746	20803	85,21%	17746	20803	85,21%	
Nº CONSULTA OTORRINOLARINGOLOGISTA	191	192	99,48%	207	192	107,81%	167	192	86,98%	565	576	98,09%	0	565	565	576	98,09%	565	576	98,09%	565	576	98,09%		
Nº CONSULTA PEDIATRA	715	354	201,98%	965	354	272,60%	903	354	255,08%	2583	1062	243,22%	1	152	152	2583	910	283,85%	910	910	100,00%	910	910	100,00%	
Nº CONSULTA PNEUMOLOGISTA	192	192	100,00%	167	192	86,98%	179	192	93,23%	346	576	60,07%	1	192	192	346	384	90,10%	346	384	90,10%	346	384	90,10%	
Nº CONSULTA PSIQUIATRA	142	125	113,60%	198	125	158,40%	275	125	220,00%	615	375	164,00%	0	615	615	375	164,00%	375	375	100,00%	375	375	100,00%		
Nº EQUIPE ESF	20	20	100,00%	20	20	100,00%	20	20	100,00%	60	60	100,00%	0	60	60	60	60	100,00%	60	60	100,00%	60	60	100,00%	
Nº PROCEDIMENTO INDIVIDUAL DA EQUIPE ODONTO ESF	5362	6552	81,84%	5503	6552	83,99%	6227	6552	95,04%	17092	19656	86,56%	1	672	672	17092	18984	90,03%	17092	18984	90,03%	17092	18984	90,03%	
Nº PROCEDIMENTO INDIVIDUAL DA EQUIPE ODONTO C.BÁSICA	290	536	54,10%	0	536	0,00%	537	536	100,19%	827	1608	51,43%	0	827	827	1608	51,43%	827	1608	51,43%	827	1608	51,43%		
ESF - ESTRATÉGIA SAÚDE DA FAMÍLIA- UBS SUMARIA REJANE MARCOLINO DE SOUZA																									
Nº VISITAS DOMICILIAR AGENTE COMUNITÁRIO DE SAÚDE ESF	5733	6000	95,55%	5085	6000	84,75%	5590	6000	93,17%	16408	18000	91,16%	0	16408	16408	18000	91,16%	16408	18000	91,16%	16408	18000	91,16%		
Nº ATENDIMENTOS INDIVIDUAIS ODONTO ESF	293	216	135,65%	204	216	94,44%	274	216	126,85%	771	648	118,98%	0	771	771	648	118,98%	648	648	100,00%	648	648	100,00%		
Nº CONSULTA MÉDICA CLÍNICO	258	1023	25,22%	887	1023	86,71%	970	1023	94,82%	2115	3069	68,91%	7	152	1064	2115	2005	105,45%	2005	2005	100,00%	2005	2005	100,00%	
Nº CONSULTA MÉDICA ESF	1372	2080	65,96%	1430	2080	68,75%	1619	2080	77,84%	4421	6240	70,85%	3	416	1248	4421	4992	88,56%	4421	4992	88,56%	4421	4992	88,56%	
Nº CONSULTA MÉDICA GO	600	600	100,00%	0	600	0,00%	0	600	0,00%	0	1800	20,17%	15	120	1800	0	0	0,00%	0	0	0,00%	0	0	0,00%	
Nº CONSULTA MÉDICA PEDIATRA	0	760	0,00%	55	760	7,24%	291	760	38,29%	346	2280	22,76%	10	152	1520	346	760	45,53%	346	760	45,53%	346	760	45,53%	
Nº CONSULTAS ENFERMEIRO ESF	632	780	81,03%	573	780	73,46%	787	780	100,90%	1992	2340	85,13%	2	156	312	1992	2028	98,22%	1992	2028	98,22%	1992	2028	98,22%	
Nº EQUIPES ESF	5	5	100,00%	5	5	100,00%	5	5	100,00%	15	15	100,00%	0	15	15	15	15	100,00%	15	15	100,00%	15	15	100,00%	
Nº PROCEDIMENTOS INDIVIDUAIS DA EQUIPE ODONTO ESF	955	756	126,20%	667	756	88,23%	971	756	128,44%	2593	2268	114,33%	0	2593	2593	2268	114,33%	2268	2268	100,00%	2268	2268	100,00%		
TOTAL	50920	58843	86,54%	52471	58843	89,17%	54960	58843	93,40%	158351	176529	89,70%	17,5	1976	5204	158351	165381	95,75%	150638	165381	91,09%	150638	165381	91,09%	

DÉFICIT EQUIPE MÍNIMA	UBS MISTA			TOTAL TRIMESTRE
	Julho	Agosto	Setembro	
AGENTE COMUNITÁRIO DE SAÚDE / ASSISTENCIAL / 40H	1	1	1	2
DENTISTA / ASSISTENCIAL / 40H	1	1	1	1
FARMACÊUTICO / ASSISTENCIAL / 40H	1	1	1	1
MÉDICO PNEUMOLOGISTA / ASSISTENCIAL / 20H	1	1	1	1
MÉDICO GERALISTA / ASSISTENCIAL / 40H	1	1	1	1
MÉDICO GO / ASSISTENCIAL / 12H	1	2	1,5	4,5
MÉDICO PEDIATRA / ASSISTENCIAL / 12H	1	1	1	1
ASSISTENTE SOCIAL	1	1	1	2
TOTAL DO MÊS	5	7	7,5	19,5
TOTAL				19,5

COMENTÁRIOS E JUSTIFICATIVAS:

Não há indicação de desconto de produção. Houve déficit de equipe mínima no período.

Agente Comunitário de Saúde 40 horas

JULHO: UBS VILA DIONÍSIA (1).

AGOSTO: UBS VILA DIONÍSIA (1).

SETEMBRO: 0

Não há indicação de desconto de produção. Houve déficit de equipe mínima no período.

Médico Generalista 40 horas

JULHO: UBS VISTA ALEGRE (1).

AGOSTO: UBS VISTA ALEGRE (1).

UBS VISTA ALEGRE (1); UBS VILA ESPANHOLA (1); UBS VILA DIONÍSIA (3).

SETEMBRO:




R018 - 2015 - Rede Assistencial das Supervisões Técnicas de Saúde Freguesia do Ó/Brasília e Casa Verde/Cachoeirinha - ASF	Produção Trimestral WEBSAASS										Base de Cálculo Déficit de Equipe (Equipe Mínima) - TOTAL				Cálculo desconto Eq. Mínima - Meta Prevista		Trava 100%
	Julho		Agosto		Setembro		TOTAL TRIMESTRE		Déficit Profissional OSE	Média de Produção Mensal/profissional	Total de Produção	Total REAL	Total PREV	Total %	Total %		
	REAL	PREV	%	REAL	PREV	%	REAL	PREV								%	
UBS - UNIDADE BÁSICA DE SAÚDE																	
Nº CONSULTA CLÍNICA GERAL			#DIV/0!	0	263	0,00%	122	263	46,39%	122	526	122	0	#DIV/0!	#DIV/0!		
Nº CONSULTA GO			#DIV/0!	95	240	39,58%	259	240	107,92%	354	480	354	217	163,13%	100,00%		
Nº CONSULTA PEDIATRA			#DIV/0!	0	263	0,00%	0	263	0,00%	0	526	0	-263	0,00%	100,00%		
TOTAL	0	0	#DIV/0!	95	766	12,40%	381	766	49,74%	476	1532	476	-46	-1034,78%	100,00%		

DÉFICIT EQUIPE MÍNIMA	UBS - UNIDADE BÁSICA DE SAÚDE				TOTAL TRIMESTRE
	Julho	Agosto	Setembro	3º Trimestre	
PROFISSIONAL					
MÉDICO CLÍNICO / ASSISTENCIAL / 20H	1	1			2
MÉDICO GO / ASSISTENCIAL / 20H	1				1
MÉDICO PEDIATRA / ASSISTENCIAL / 20H	1	1	1		3
ENFERMEIRO / 40H	2	2			4
TOTAL DO MÊS	5	4	1	10	
TOTAL					

COMENTÁRIOS E JUSTIFICATIVAS:

• JD PERI (UBS TRADICIONAL) - ENTRA NO CONTRATO TA 024- A PARTIR DE JULHO - DEVERÁ SER INCLUIDA NA MATRIZ NO PROXIMO TA. UNIDADE EM IMPLANTAÇÃO.





Secretaria Municipal da Saúde de São Paulo
 Coordenadoria de Parcerias e Contratação de Serviços de Saúde - CPCSS
 Coordenadoria Regional Norte

R018 - 2015 - Rede Assistencial das Superiores Técnicas de Saúde Freguesia do Ó/Brasília e Casa Verde/Cachoerinha - ASF

Ano: 2019

3º Trimestre

DÉFICIT EQUIPE MÍNIMA		AMA 24 HORAS- PLANTÕES	
PROFISSIONAL	MÉDICO AMA / ASSISTENCIAL / 12H	0,00	2,1
0,00	2,1	0,00	2,1
		Média de	
		10	16
		15	47
TOTAL DO MÊS		0	47

DÉFICIT EQUIPE MÍNIMA		AMA AMBULATORIAL 12 H- PLANTÕES	
PROFISSIONAL	MÉDICO AMA / ASSISTENCIAL / 12H	Julho	Agosto
0,00	2,1	22	20
		21	21
TOTAL DO MÊS		21	63
TOTAL DE PLANTÕES		21	63

COMENTÁRIOS E JUSTIFICATIVAS:

Houve déficit de equipe mínima no período.
 JULHO: DESCONTO DE 01 ENFERMEIRO EM JULHO NO AMA.ID. PERI. A STS informa que no TA 24 esta previsto no quadro de equipe mínima enfermeiro, e solicita o desconto do déficit desse profissional no período. A OSS discorda da prática do desconto desse profissional.

[Handwritten signatures and initials]

Ano: 2019

3º Trimestre

DÉFICIT EQUIPE MÍNIMA	NASF			TOTAL TRIMESTRE
	Julho	Agosto	Setembro	
PROFSSIONAL				
PREDIO / ASSISTENCIAL / ZOH	0	1	1	2
TOTAL DO MÊS				
TOTAL		3º Trimestre	2	2

COMENTÁRIOS E JUSTIFICATIVAS:

As atividades do NASF foram acompanhadas pelas STS. Houve déficit de equipe mínima no período.

(Handwritten signatures and initials)



Secretaria Municipal da Saúde de São Paulo
Coordenadoria de Parcerias e Contratação de Serviços de Saúde - CPCSS
Coordenadoria Regional Norte
R018 - 2015 - Rede Assistencial das Supervisões Técnicas de Saúde Freguesia do Ó/Brasiliândia e Casa Verde/Cachoerinha - ASF
Ano: 2019 3º Trimestre

R018 - 2015 - Rede Assistencial das Supervisões Técnicas de Saúde Freguesia do Ó/Brasiliândia e Casa Verde/Cachoerinha - ASF	Produção Trimestral WEBSAASS												Trava 100%	
	Julho			Agosto			Setembro			TOTAL TRIMESTRE				Total %
	REAL	PREV	%	REAL	PREV	%	REAL	PREV	%	Total REAL	Total PREV	Total %		
CAPS II ADULTO														
Nº PACIENTE COM CADASTRO ATIVO CAPS (RASS)	603	440	137,05%	585	440	132,95%	721	440	163,86%	1909	1320	144,62%	100,00%	
CAPS II ÁLCOOL E DROGAS														
Nº PACIENTE COM CADASTRO ATIVO CAPS (RASS)	217	190	114,21%	241	190	126,84%	246	190	129,47%	704	570	123,51%	100,00%	
CAPS II INFANTO JUVENIL														
Nº PACIENTE COM CADASTRO ATIVO CAPS (RASS)	438	310	141,29%	481	310	155,16%	473	310	152,58%	1392	930	149,68%	100,00%	
CAPS III ÁLCOOL E DROGAS														
Nº PACIENTE COM CADASTRO ATIVO CAPS (RASS)	375	300	125,00%	405	300	135,00%	388	300	129,33%	1168	900	129,78%	100,00%	
TOTAL	1633	1240	131,69%	1712	1240	138,06%	1828	1240	147,42%	5173	3720	139,06%	100,00%	

DÉFICIT EQUIPE MÍNIMA	CAPS					TOTAL TRIMESTRE
	Julho	Agosto	Setembro			
PROFISSIONAL						
CAPS II ÁLCOOL E DROGAS						0
MÉDICO / ASSISTENCIAL / 20H	2	2	2			6
CAPS II INFANTO JUVENIL						0
ENFERMEIRO / ASSISTENCIAL / 40H	1					1
CAPS III ÁLCOOL E DROGAS						0
ENFERMEIRO / ASSISTENCIAL / 40H	1					1
MÉDICO / ASSISTENCIAL / 20H	2	3	3			8
TOTAL DO MÊS	6	5	5			16
TOTAL	3º Trimestre					16

COMENTÁRIOS E JUSTIFICATIVAS:

Não há indicação de desconto de produção. Houve déficit de equipe mínima no período.

Handwritten signatures and initials at the top of the page.



Secretaria Municipal da Saúde de São Paulo
Coordenadoria de Parcerias e Contratação de Serviços de Saúde - CPCSS
Coordenadoria Regional Norte
R018 - 2015 - Rede Assistencial das Supervisões Técnicas de Saúde Freguesia do Ó/Brasilândia e Casa Verde/Cachoeirinha - ASF

Ano: **2019** 3º Trimestre

R018 - 2015 - Rede Assistencial das Supervisões Técnicas de Saúde Freguesia do Ó/Brasilândia e Casa Verde/Cachoeirinha - ASF	Produção Trimestral WEBSAASS											Trava 100%	
	Julho			Agosto			Setembro			TOTAL TRIMESTRE			Total %
	REAL	PREV	%	REAL	PREV	%	REAL	PREV	%	Total REAL	Total PREV	Total %	
APOIO DIAGNÓSTICO													
Nº COLONOSCOPIA	62	64	96,88%	60	64	93,75%	64	64	100,00%	186	192	96,88%	96,88%
Nº DE PROVA DE PUNÇÃO PULMONAR	345	300	115,00%	380	300	126,67%	306	300	102,00%	1031	900	114,56%	100,00%
Nº ECOCARDIOGRAFIA COM E SEM DOPPLER	398	390	102,05%	392	390	100,51%	402	390	103,08%	1192	1170	101,88%	100,00%
Nº ELETROENCEFALOGRAFIA	159	180	88,33%	173	180	96,11%	164	180	91,11%	496	540	91,85%	91,85%
Nº ENDOSCOPIA	141	144	97,92%	143	144	99,31%	131	144	90,97%	415	432	96,06%	96,06%
Nº HOLTER	158	160	98,75%	162	160	101,25%	163	160	101,88%	483	480	100,63%	100,00%
Nº M.A.P.A	124	120	103,33%	128	120	106,67%	123	120	102,50%	375	360	104,17%	100,00%
Nº TESTE ERGOMÉTRICO	332	350	94,86%	349	350	99,71%	343	350	98,00%	1024	1050	97,52%	97,52%
Nº ULTRASSONOGRAFIA COM DOPPLER(DOPPLER VASCULAR)	577	583	98,97%	586	583	100,51%	602	583	103,26%	1765	1749	100,91%	100,00%
Nº ULTRASSONOGRAFIA GERAL	465	446	104,26%	483	446	108,30%	456	446	102,24%	1404	1338	104,93%	100,00%
TOTAL	2761	2737	100,88%	2856	2737	104,35%	2754	2737	100,62%	8371	8211	101,95%	98,87%

R018 - 2015 - Rede Assistencial das Supervisões Técnicas de Saúde Freguesia do Ó/Brasilândia e Casa Verde/Cachoeirinha - ASF	Produção Trimestral WEBSAASS												
	Julho			Agosto			Setembro			TOTAL TRIMESTRE			
	REAL	PREV	%	REAL	PREV	%	REAL	PREV	%	Total REAL	Total PREV	Total %	
Nº RAO X	1109			1405			1007			3521			

COMENTÁRIOS E JUSTIFICATIVAS:

Não há indicação de desconto de produção.

Handwritten signatures and initials are present in the lower half of the page, including a large signature on the left, several smaller ones in the center, and a large signature on the right.



**CIDADE DE
SÃO PAULO
SAÚDE**

Secretaria Municipal da Saúde de São Paulo
Coordenadoria de Parcerias e Contratação de Serviços de Saúde - CPCSS
Coordenadoria Regional Norte

R018 - 2015 - Rede Assistencial das Supervisões Técnicas de Saúde Freguesia do Ó/Brasiliândia e Casa Verde/Cachoerinha - ASF

Ano: **2019**

3º Trimestre

R018 - 2015 - Rede Assistencial das Supervisões Técnicas de Saúde Freguesia do Ó/Brasiliândia e Casa Verde/Cachoerinha - ASF	Produção Trimestral WEBSAASS												Trava 100%	
	Julho			Agosto			Setembro			TOTAL TRIMESTRE				Total %
	REAL	PREV	%	REAL	PREV	%	REAL	PREV	%	Total REAL	Total PREV	Total %		
Nº PACIENTE ACOMPANHADO PELA EQUIPE APD	212	210	100,95%	219	210	104,29%	209	210	99,52%	640	630	101,59%	100,00%	
TOTAL	212	210	100,95%	219	210	104,29%	209	210	99,52%	640	630	101,59%	100,00%	

DÉFICIT EQUIPE MÍNIMA	REDE PESSOA COM DEFICIÊNCIA			
	Julho	Agosto	Setembro	TOTAL TRIMESTRE
PROFISSIONAL	1			1
PSICÓLOGO / ASSISTENCIAL / 40H	1	0	0	
TOTAL	1	0	0	1

COMENTÁRIOS E JUSTIFICATIVAS:

Não há indicação de desconto de produção. Houve déficit de equipe mínima no período.

(Handwritten signatures and initials)



Secretaria Municipal da Saúde de São Paulo
Coordenadoria de Parcerias e Contratação de Serviços de Saúde - CPCSS
Coordenadoria Regional Norte

R018 - 2015 - Rede Assistencial das Supervisões Técnicas de Saúde Freguesia do Ó/Brasília e Casa Verde/Cachoeirinha - ASF

Ano: **2019** 3º Trimestre

R018 - 2015 - Rede Assistencial das Supervisões Técnicas de Saúde Freguesia do Ó/Brasília e Casa Verde/Cachoeirinha - ASF	Produção Trimestral WEBSAASS									Base de Cálculo Déficit de Equipe (Equipe Mínima) - TOTAL			Cálculo desconto Eq. Mínima - Meta Prevista				Trava 100%			
	Julho			Agosto			Setembro			TOTAL TRIMESTRE			Déficit Profissional QM	Média de Produção Mensal/por profissional	Total de Produção	Total REAL		Total PREV	Total %	Total %
	REAL	PREV	%	REAL	PREV	%	REAL	PREV	%	Total REAL	Total PREV	Total %								
HORA CERTA																				
Nº CIRURGIA GERAL	28	25	112,00%	46	25	184,00%	33	25	132,00%	107	75	142,67%			0	107	75	142,67%	100,00%	
Nº CIRURGIA ORTOPEDISTA	23	23	100,00%	25	23	108,70%	19	23	82,61%	67	69	97,10%			0	67	69	97,10%	97,10%	
Nº CIRURGIA PEDIATRA	29	25	116,00%	29	25	116,00%	19	25	76,00%	77	75	102,67%			0	77	75	102,67%	100,00%	
Nº CIRURGIA PROCTOLOGISTA	0	10	0,00%	24	10	240,00%	17	10	170,00%	41	30	136,67%			0	41	30	136,67%	100,00%	
Nº CIRURGIA UROLOGISTA	42	22	190,91%	34	22	154,55%	30	22	136,36%	106	66	160,61%			0	106	66	160,61%	100,00%	
Nº CIRURGIA VASCULAR	21	15	140,00%	9	15	60,00%	9	15	60,00%	39	45	86,67%			0	39	45	86,67%	86,67%	
Nº CONSULTA ANGIOLOGISTA	315	264	119,32%	322	264	121,97%	280	264	106,06%	917	792	115,78%			0	917	792	115,78%	100,00%	
Nº CONSULTA CARDIOLOGIA	700	690	101,45%	778	690	112,75%	821	690	118,99%	2299	2070	111,06%			0	2299	2070	111,06%	100,00%	
Nº CONSULTA CIRURGIA GERAL	223	264	84,47%	241	264	91,29%	174	264	65,91%	638	792	80,56%			0	638	792	80,56%	80,56%	
Nº CONSULTA CIRURGIA PEDIÁTRICO	117	132	88,64%	132	132	100,00%	99	132	75,00%	348	396	87,88%			0	348	396	87,88%	87,88%	
Nº CONSULTA DERMATO	566	460	123,04%	570	460	123,91%	408	460	88,70%	1544	1380	111,88%			0	1544	1380	111,88%	100,00%	
Nº CONSULTA ENDOCRINOLOGISTA	603	575	104,87%	732	575	127,30%	740	575	128,70%	2075	1725	120,29%	1	115	115	637	575	110,78%	100,00%	
Nº CONSULTA GASTRO	135	230	58,70%	215	230	93,48%	287	230	124,78%	637	690	92,32%			0	637	690	92,32%	92,32%	
Nº CONSULTA HEMATOLOGISTA	106	115	92,17%	100	115	86,96%	28	115	24,35%	234	345	67,83%			0	234	345	67,83%	67,83%	
Nº CONSULTA MASTOLOGISTA	158	115	137,39%	125	115	108,70%	156	115	135,65%	439	345	127,25%			0	439	345	127,25%	100,00%	
Nº CONSULTA NEFROLOGISTA	0	115	0,00%	0	115	0,00%	0	115	0,00%	0	345	0,00%	3	115	345	0	0	#DIV/0!	#DIV/0!	
Nº CONSULTA NEUROLOGISTA	508	460	110,43%	462	460	100,43%	529	460	115,00%	1499	1380	108,62%			0	1499	1380	108,62%	100,00%	
Nº CONSULTA NEUROLOGISTA INFANTIL	175	115	152,17%	32	115	27,83%	156	115	135,65%	363	345	105,22%			0	363	345	105,22%	100,00%	
Nº CONSULTA OFTALMOLOGISTA	576	575	100,17%	477	575	82,96%	310	575	53,91%	1363	1725	79,01%			0	1363	1725	79,01%	79,01%	
Nº CONSULTA ORTOPEDISTA	835	726	115,01%	641	726	88,29%	818	726	112,67%	2294	2178	105,33%	3	91	273	2294	1905	120,42%	100,00%	
Nº CONSULTA PNEUMO	256	230	111,30%	272	230	118,26%	271	230	117,83%	799	690	115,80%			0	799	690	115,80%	100,00%	
Nº CONSULTA PROCTOLOGISTA	122	243	50,21%	218	243	89,71%	270	243	111,11%	610	729	83,68%	1	81	81	610	648	94,14%	94,14%	
Nº CONSULTA UROLOGISTA	498	484	102,89%	533	484	110,12%	587	484	121,28%	1618	1452	111,43%			0	1618	1452	111,43%	100,00%	
TOTAL	6036	5913	102,08%	6017	5913	101,76%	6061	5913	102,50%	18114	17739	102,11%	6,0	402	814	18114	16925	107,03%	95,74%	

R018 - 2015 - Rede Assistencial das Supervisões Técnicas de Saúde Freguesia do Ó/Brasília e Casa Verde/Cachoeirinha - ASF	Produção Trimestral WEBSAASS							
	Julho		Agosto		Setembro		TOTAL TRIMESTRE	
	REAL	PREV	REAL	PREV	REAL	PREV	Total REAL	Total PREV
Nº PROCEDIMENTO DERMATO	143		149		179		471	

DÉFICIT EQUIPE MÍNIMA	HORA CERTA			
	Julho	Agosto	Setembro	TOTAL TRIMESTRE
PROFISSIONAL				
MEDICO / ASSISTENCIAL / 12H	4	2	2	8
TOTAL DO MÊS	4	2	2	8
TOTAL	3º Trimestre			8

COMENTÁRIOS E JUSTIFICATIVAS:

Na especialidade de Cirurgia Geral ocorreu férias do profissional em julho e setembro e feriados, informados em P1. Na linha de oftalmologia a medica da especialidade ficou afastada por licença gestante pelo motivo da epidemia de sarampo. Não há indicação de desconto de produção. Houve déficit de equipe mínima no período.



Secretaria Municipal da Saúde de São Paulo
Coordenadoria de Parcerias e Contratação de Serviços de Saúde - CPCSS
Coordenadoria Regional Norte

R018 - 2015 - Rede Assistencial das Supervisões Técnicas de Saúde Freguesia do Ó/Brasília e Casa Verde/Cachoeirinha - ASF

Ano: **2019** **3º Trimestre**

R018 - 2015 - Rede Assistencial das Supervisões Técnicas de Saúde Freguesia do Ó/Brasília e Casa Verde/Cachoeirinha - ASF	Produção Trimestral WEBSAASS												Base de Cálculo Déficit de Equipe (Equipe Mínima) - TOTAL				Cálculo desconto Eq. Mínima - Meta Prevista		Trava 100%	
	Julho			Agosto			Setembro			TOTAL TRIMESTRE			Déficit Profissional S/S	Média de Produção Mensal/por profissional	Total de Produção	Total REAL	Total PREV	Total %	Total %	
	REAL	PREV	%	REAL	PREV	%	REAL	PREV	%	Total REAL	Total PREV	Total %								
AMA - ESPECIALIDADES																				
Nº CONSULTA ANGIOLOGIA	446	575	77,57%	682	575	118,61%	708	575	123,13%	1836	1725	106,43%	0	1836	1725	106,43%	100,00%	100,00%	100,00%	
Nº CONSULTA CARDIOLOGIA	606	690	87,83%	907	690	131,45%	758	690	109,85%	2271	2070	109,71%	2	2271	1840	123,42%	100,00%	100,00%	100,00%	
Nº CONSULTA DERMATOLOGIA	328	363	90,36%	269	363	74,10%	380	363	104,68%	977	1089	89,72%	0	977	1089	89,72%	89,72%	89,72%	89,72%	
Nº CONSULTA ENDOCRINOLOGIA	697	690	101,01%	815	690	118,12%	702	690	101,74%	2214	2070	106,96%	0	2214	2070	106,96%	100,00%	100,00%	100,00%	
Nº CONSULTA GASTROENTEROLOGIA	281	230	122,17%	310	230	134,78%	285	230	123,91%	876	690	126,96%	0	876	690	126,96%	100,00%	100,00%	100,00%	
Nº CONSULTA INFECTOLOGISTA	115	115	100,00%	88	115	76,52%	13	115	11,30%	216	345	62,61%	0,5	216	287,5	75,13%	75,13%	75,13%	75,13%	
Nº CONSULTA NEFROLOGIA	876	690	126,96%	777	690	112,61%	743	690	107,68%	2396	2070	115,75%	0	2396	2070	115,75%	100,00%	100,00%	100,00%	
Nº CONSULTA ORFALMOLOGIA	790	690	114,49%	699	690	101,30%	624	690	90,43%	2113	2070	102,08%	2	2113	1840	114,84%	100,00%	100,00%	100,00%	
Nº CONSULTA OPTOMETRIA	853	805	105,96%	905	805	112,42%	825	805	102,48%	2583	2415	106,96%	0	2583	2415	106,96%	100,00%	100,00%	100,00%	
Nº CONSULTA REUMATOLOGIA	397	345	115,07%	457	345	131,30%	349	345	101,16%	1213	1035	117,20%	0	1213	1035	117,20%	100,00%	100,00%	100,00%	
Nº CONSULTA UROLOGIA	636	575	110,61%	593	575	103,13%	497	575	86,43%	1726	1725	100,06%	0	1726	1725	100,06%	100,00%	100,00%	100,00%	
TOTAL	6025	5768	104,46%	6512	5768	112,90%	5884	5768	102,01%	18421	17304	106,46%	4,5	18421	16786,5	109,74%	96,91%	96,91%	96,91%	

DÉFICIT EQUIPE MÍNIMA	TOTAL TRIMESTRE		
	Julho	Agosto	Setembro
PROFISSIONAL	1	1	2,5
MÉDICO AMA / ASSISTENCIAL / 12H	1	1	2,5
TOTAL DO MÊS	1	1	2,5
TOTAL	1	1	4,5

COMENTÁRIOS E JUSTIFICATIVAS:

A linha de infectologia apresenta perda primária. Será rediscutido a CIDs. Não há indicação de desconto de produção. Houve déficit de equipe mínima no período.

Handwritten signatures and initials are present in the right margin of the document.



Secretaria Municipal da Saúde de São Paulo
 Coordenadoria de Parcerias e Contratação de Serviços de Saúde - CPCSS
 Coordenadoria Regional Norte

R018 - 2015 - Rede Assistencial das Supervisões Técnicas de Saúde Freguesia do I Verde/Cachoeirinha - ASF

Ano: **2019** **3º Trimestre**

R018 - 2015 - Rede Assistencial das Supervisões Técnicas de Saúde Freguesia do I Verde/Cachoeirinha - ASF	Produção Trimestral WEBSAASS										
	Julho			Agosto			Setembro			TOTAL TRIMI	
	REAL	PREV/ Leito dia	%	REAL	PREV/ Leito dia	%	REAL	PREV/ Leito dia	%	Total REAL	PREV/ Leito dia
Nº TOTAL ACOLHIDO DIA	981	992	98,89%	939	992	94,66%	944	960	98,33%	2864	2944
TOTAL	981	992	98,89%	939	992	94,66%	944	960	98,33%	2864	2944

DÉFICIT EQUIPE MÍNIMA	TOTAL TRIMESTRE		
	Julho	Agosto	Setembro
TOTAL DO MÊS	0	0	0
TOTAL	3º Trimestre	0	0

COMENTÁRIOS E JUSTIFICATIVAS:

Não há indicação de desconto de produção. Houve déficit de equipe mínima no período.



















Ó/Brasília e Casa

ESTRE		Trava
	Total %	100%
		Total %
	97,28%	97,28%
	97,28%	97,28%



**CIDADE DE
SÃO PAULO
SAÚDE**

Secretaria Municipal da Saúde de São Paulo
 Coordenadoria de Parcerias e Contratação de Serviços de Saúde - CPCSS
 Coordenadoria Regional Norte

R018 - 2015 - Rede Assistencial das Supervisões Técnicas de Saúde Freguesia do Ó/Brasilândia e Casa Verde/Cachoeirinha - ASF

Ano: **2019**

3º Trimestre

R018 - 2015 - Rede Assistencial das Supervisões Técnicas de Saúde Freguesia do Ó/Brasilândia e Casa Verde/Cachoeirinha - ASF	Produção Trimestral WEBSAASS												Trava 100%	
	Julho			Agosto			Setembro			TOTAL TRIMESTRE				Total %
	REAL	PREV	%	REAL	PREV	%	REAL	PREV	%	Total REAL	Total PREV	Total %		
SRT I - SERVIÇO RESIDENCIAL TERAPÊUTICO I														
Nº MORADORES	24	24	100,00%	24	24	100,00%	24	24	100,00%	72	72	100,00%	100,00%	
SRT II - SERVIÇO RESIDENCIAL TERAPÊUTICO II														
Nº MORADORES	15	16	93,75%	16	16	100,00%	16	16	100,00%	47	48	97,92%	97,92%	
TOTAL	39	40	97,50%	40	40	100,00%	40	40	100,00%	119	120	99,17%	99,17%	

DÉFICIT EQUIPE MÍNIMA	SRT			TOTAL TRIMESTRE
	Julho	Agosto	Setembro	
PROFISSIONAL				
TOTAL DO MÊS	0	0	0	
TOTAL	3º Trimestre			0

COMENTÁRIOS E JUSTIFICATIVAS:

Não há indicação de desconto de produção. Não houve déficit de equipe mínima no período.



Secretaria Municipal da Saúde de São Paulo
Coordenadoria de Parcerias e Contratação de Serviços de Saúde - CPCSS
Coordenadoria Regional Norte
R018 - 2015 - Rede Assistencial das Supervisões Técnicas de Saúde Freguesia do Ó/Brasilândia e Casa Verde/Cachoefrinha - ASF

Ano: 2019 3º Trimestre

DÉFICIT EQUIPE MÍNIMA PROFISSIONAL	DRA - DE BRACOS ABERTOS		
	Julho	Agosto	Setembro
TOTAL DO MÊS	0	0	0
TOTAL	3º Trimestre 0		

COMENTÁRIOS E JUSTIFICATIVAS:

Não houve déficit de equipe mínima no período.


[Handwritten signatures and initials]

R018 - 2015 - Rede Assistencial das Supervisões Técnicas de Saúde Freguesia do Ó/Brasilândia e Casa Verde/Cachoeirinha - ASF	Produção Trimestral WEBSAASS			
	Julho	Agosto	Setembro	TOTAL TRIMESTRE
	REAL	REAL	REAL	Total REAL
PSM/PA - PRONTO SOCORRO/ATENDIMENTO MUNICIPAL				
Nº ATENDIMENTO URGÊNCIA AT.BÁSICA C/OBSERVAÇÃO	709	655	764	2128
Nº ATENDIMENTO URGÊNCIA AT.BÁSICA C/REMOÇÃO	302	250	309	861
Nº ATENDIMENTO URGÊNCIA EM AT. BÁSICA	10037	10324	11811	32172
TOTAL	11048	11229	12884	35161

DÉFICIT EQUIPE MÍNIMA	PSM/PA - PRONTO SOCORRO/ATENDIMENTO MUNICIPAL			
	Julho	Agosto	Setembro	TOTAL TRIMESTRE
PROFISSIONAL				
DENTISTA / ASSISTENCIAL / 20H	2		0,6	
MÉDICO AMA / ASSISTENCIAL / 12H	16	9	9	
TOTAL DO MÊS	18	9	9,6	
TOTAL DE PLANTÕES	3º Trimestre			36,6

COMENTÁRIOS E JUSTIFICATIVAS:

Houve déficit de equipe mínima no período.



Dimensões da Avaliação de Desempenho do Contrato

Modalidades de Atenção	Linhas de Serviço	% do Custeio Mensal	Recursos Humanos		Produção						
			Déficit de Equipe Mínima MI (Profissional)	Déficit de Equipe Mínima MII (Plantão)	Realizada	Prevista	% Realizado	Produção Final		Valor Desconto	
								% Final após análise (Trava de 100% quando aplicável)	Resultado		
Atenção Básica	EMAD/EMAP										
	ESF/ESB/PAVS	31,28%	37		551.949	586.545	94,10%	94,08%	Não há indicação de desconto	R\$ 0,00	
	PAI	0,37%	0		680	720	94,44%	94,44%	Não há indicação de desconto	R\$ 0,00	
	UBS MISTA	11,23%	19,5		158.351	165.381	95,75%	91,09%	Não há indicação de desconto	R\$ 0,00	
	UBS TRADICIONAL (Integral)										
	URSI										
	AMA 12h	0,00%		63							
	NASF	0,00%	2								
	SAUDE INDÍGENA										
	UD										
	EMAAB										
EMAB											
Atenção Ambulatorial Especializada Redes Temáticas	RAPS/CAPS	11,09%	16		5.173	3.720	139,06%	100,00%	Não há indicação de desconto	R\$ 0,00	
	SADT	1,30%			8.371	8.211	101,95%	98,87%	Não há indicação de desconto	R\$ 0,00	
	CEO/ PROTESE										
	CER										
	APD										
	NIR										
	REDE CUIDADO PCD (CER/APD/NIR)	0,84%	1		640	630	101,59%	100,00%	Não há indicação de desconto	R\$ 0,00	
	HORA CERTA CIRURGIAS						#DIV/0!				
	HORA CERTA	4,92%	8		18.114	16.925	107,03%	95,74%	Não há indicação de desconto	R\$ 0,00	
	AMBULATORIO ESPECIALIDADES	3,92%	4,5		18.421	16.787	109,74%	98,91%	Não há indicação de desconto	R\$ 0,00	
	AMA E										
	UAA/UAI										
	NISA										
	HOTEL SOCIAL										
	CENTRO OLIMPICO										
TCM											
SRT											
CASA DE PARTO											
HIDRO											
DBA	0,00%	0									
SIAT											
HOSPITAL CANTAREIRA											
HOSPITAL INTEGRADO											
URGÊNCIA E EMERGÊNCIA	PSM/UPA/AMA/ PA	0,00%	36,6		35.161						
Total		64,95%	124,6	63,0	796.860	798.919			Total de desconto do trimestre	R\$ 0,00	

Custeio do Trimestre		
	Valor TA	
Julho	R\$ 23.988.963,89	
Agosto	R\$ 23.988.963,89	
Setembro	R\$ 24.414.858,46	
Total	R\$ 72.392.786,24	R\$ 0,00

Desconto Equipe Mínima do Trimestre		
Mês de Referência do Desconto	Valor do desconto	Mês de Aplicação do Desconto
Julho	R\$ 625.530,10	Outubro
Agosto	R\$ 543.387,39	Novembro
Setembro	R\$ 444.142,76	Dezembro
Total	R\$ 1.613.060,25	

*De acordo com as diretrizes da SMS os descontos relacionados à Equipe Mínima estão sendo aplicados nos valores dos Planos de Trabalho aprovados para o período.

Equipe Mínima:

O desconto de Equipe mínima foi calculado com base nos relatórios enviados pela CRS/STS.

Produção:

Não há indicação de desconto de produção no período avaliado.



Secretaria Municipal da Saúde de São Paulo
 Coordenadoria de Parcerias e Contratação de Serviços de Saúde - CPCSS
 Coordenadoria Regional Norte

R018 - 2015 - Rede Assistencial das Supervisões Técnicas de Saúde Freguesia do Ó/Brasília e Casa Verde/Cachoelrinha - ASF
 Relatório Consolidado de Avaliação 3º Trimestre Ano 2019

Dimensões da Avaliação de Desempenho do Contrato

Qualidade										
Objetivo	Indicador	Relatório	Parâmetro	STS	Resultado			Pontuação		
					Julho	Agosto	Setembro	Julho	Agosto	Setembro
Pontualidade na Entrega	Pontualidade na entrega de relatórios mensais de prestação de Contas Assistenciais e financeiras		Envio de documentos no prazo		SIM	SIM	SIM	40	20	40
Qualidade da Informação	Preenchimento de prontuários nos seguintes aspectos: legibilidade, assinaturas, CID, exame físico	Q2	≥ 90%	F0/ Brasília C. Verde/ Cachoelrinha	98,88%			60		
					91,00%					
Educação Continuada	Execução do plano de educação permanente aprovados pela CRS	Q3	100%	F0/ Brasília C. Verde/ Cachoelrinha						
Controle Vacinal	Proporção de crianças com até 12 meses de idade inscritas nas unidades com calendário vacinal completo	Q4A/Q4B	≥ 90%	F0/ Brasília C. Verde/ Cachoelrinha		98,14		60		
						99,90				
Eficácia do Atendimento da Rede Cegonha	Proporção de gestantes que realizaram procedimentos básicos no pré natal e puerpério	Q5	≥ 75%	F0/ Brasília C. Verde/ Cachoelrinha						
Eficácia do Atendimento da Rede Cegonha	Proporção de gestantes que realizaram 7 ou mais consultas de pré natal	Q6	≥ 75%	F0/ Brasília C. Verde/ Cachoelrinha		83,90%		20		
						85,00%				
Satisfação do Usuário	Análise das reclamações recebidas e providências relacionadas	Q7	"a contento"	F0/ Brasília C. Verde/ Cachoelrinha			a contento			60
							a contento			
Atividade do Conselho Gestor	Funcionamento do Conselho Gestor	Q8	≥ 80%	F0/ Brasília C. Verde/ Cachoelrinha						
Pontuação Final da Matriz de Indicadores								100	100	100

Qualidade:

O Contratado cumpriu todos os indicadores de qualidade propostos pela SMS no período, perfazendo 100% nos 3 meses avaliados.

São Paulo, 24 de Janeiro de 2020

Ciente e Aprovado,

PARTICIPANTES CTA

OSS: _____

 OSS: _____

 CRS: _____

OSS: _____

 OSS: _____

 CRS: _____

STs: F0 Brasília e

 STs: STS-CV

 CPCSS

 CPCSS

STs: STS-CV

 STs: STS-CV

 CPCSS

 CPCSS

STs: STS-ASF

 GLÁUCIA PEREIRA OSS-ASF



CIDADE DE
SÃO PAULO
SAÚDE

Secretaria Municipal da Saúde de São Paulo
Coordenadoria de Parcerias e Contratação de Serviços de Saúde - CPCSS
Coordenadoria Regional Norte

R018 - 2015 - Rede Assistencial das Supervisões Técnicas de Saúde Freguesia do Ó/Brasilândia e Casa Verde/Cachoeirinha - ASF

Trimestre de Avaliação: 3º Trimestre

Ano: 2019

DATA: 24 / 01 / 2020

Lista de Presença - Reunião da Comissão Técnica de Acompanhamento - CTA

UNIDADE	NOME	E-MAIL	ASSINATURA	TELEFONE
ASF - C.G.A.018	Divisone Macedo de Queiroz	VIVI.BRE.VIVI-5@GMAIL.COM	<i>[Handwritten Signature]</i>	11 963096035
ASF	Luiz Antonio D'Azevedo	luizelele@koredadefamilia.org	<i>[Handwritten Signature]</i>	589854782
CRSN	Deborah Ruffa D. Santana	deborahruffa@prefeitura.sp.gov.br	<i>[Handwritten Signature]</i>	2229680080417
STS - W	Zenice Ezequiel	zenicezequiel@net.com.br	<i>[Handwritten Signature]</i>	35318877
STS - CV	Mara Rita Lorenzini	marairita@net.com...	<i>[Handwritten Signature]</i>	39314773
STS - CV	DARID VENTURA	daridventura2007@yahoo.com.br	<i>[Handwritten Signature]</i>	39314773
ASF	Gláucia E. C. Pereira	gypereira@paundadefamilia.org	<i>[Handwritten Signature]</i>	3154-7054
ASF Norte	Dorli Zambello	dorlizambello@paundadefamilia.org	<i>[Handwritten Signature]</i>	964737668
STS FO	Patrícia Regina dos Santos Mello Maciel	patriciamello@prefeitura.sp.gov.br	<i>[Handwritten Signature]</i>	965467150
CPCSS	Patrícia Regina dos Santos Mello Maciel	patriciamello@prefeitura.sp.gov.br	<i>[Handwritten Signature]</i>	33972556
CPCSS	Flora Paulo Coelho Amaral	floraamaral@prefeitura.sp.gov.br	<i>[Handwritten Signature]</i>	33972556

