

2021-9.089.932-6



Secretaria Municipal da Saúde de São Paulo
Coordenadoria de Parcerias e Contratação de Serviços de Saúde - CPCSS
Coordenadoria Regional Norte

R018 - 2015 - Rede Assistencial das Supervisões Técnicas de Saúde Freguesia do Ó/Brasilândia e Casa Verde/Cachoeirinha - ASF

Trimestre de Avaliação: 2º Trimestre Ano: 2020

REUNIÃO ORDINÁRIA DA COMISSÃO TÉCNICA DE ACOMPANHAMENTO DO CONTRATO:
R018 - 2015 - Rede Assistencial das Supervisões Técnicas de Saúde Freguesia do Ó/Brasilândia e Casa Verde/Cachoeirinha - ASF

Coordenadoria: Coordenadoria Regional Norte

Supervisão: STS Freguesia do Ó/ Brasilândia e Casa Verde/ Cachoeirinha

OSS: Associação Saúde da Família

Local: Sala de Reuniões - CPCSS / SMS.G

Data: 25/02/2021 - 09:00h

Pauta: Avaliação dos Indicadores: Equipe mínima, Produção e Qualidade da Execução Contratual do 2º Trimestre de 2020.

INFORMES GERAIS:

Considerando que em 30 de janeiro de 2020 a Organização Mundial da saúde - OMS declarou que o surto da doença causada pelo novo Coronavírus constitui uma emergência de saúde pública de importância internacional, o mais alto nível de alerta da OMS, e a legislação, conforme segue:

A avaliação do 2º trimestre de 2020 ocorreu fora do cronograma, conforme DECRETO Nº 59.283 DE 16 DE MARÇO DE 2020 - Declara situação de emergência no Município de São Paulo e define outras medidas para o enfrentamento da pandemia decorrente do

Portaria nº 188, de 3 de Fevereiro de 2020 - Declara Emergência em Saúde Pública de importância Nacional (ESPIN) em decorrência da Infecção Humana pelo novo Coronavírus (2019-nCoV).

Portaria Secretaria Municipal da Saúde - SMS Nº 240 de 3 de Junho de 2020 - Especifica, de forma transitória e excepcional, os critérios de avaliação dos Contratos de Gestão durante a situação de emergência do Município de São Paulo para enfrentamento da pandemia decorrente da COVID-19.

LEI Nº 13.992, DE 22 DE ABRIL DE 2020 - Suspende por 120 (cento e vinte) dias, a contar de 1º de março do corrente ano, a obrigatoriedade da manutenção das metas quantitativas e qualitativas contratualizadas pelos prestadores de serviço de saúde no âmbito do Sistema Único de Saúde (SUS).

Portaria Municipal 154/2020 SMS.G de 20/03/2020 - Determina a suspensão parcial e temporária de consultas, exames, procedimentos e cirurgias de rotina, a partir de 23 de março de 2020, nos Ambulatórios Hospitalares e na Rede de Atenção Básica.

TERMO ADITIVO PUBLICADO NO PERÍODO DE AVALIAÇÃO:

TA nº 041/2020 - Acréscimo de recursos no período de 01 de março até maio para realização do mutirão de exames de HD Brasilândia e AMA-E Parque Peruche.

TA nº 42/2020 - Aprovação de novo plano de trabalho e orçamentário para o período 01 de abril de 2020 até 30 de junho de 2020.

TA nº 43/2020 - Prorrogação do CG por 5 ANOS.

TA nº 44/2020 - Aquisição de equipamentos, através de recursos de emenda parlamentar, para a UBS Dr. Walter Elias.

TA nº 45/2020 - Aquisição de equipamentos médicos-hospitalares, através de recurso de emenda parlamentar, para UBS Jardim Vista Alegre.

Passou-se a apresentação dos resultados sintetizados de produção por linha assistencial, no trimestre, assim como a demonstração dos apontamentos da manutenção das equipes mínimas de todo o período:

Handwritten signatures and initials in blue ink, including names like 'Stivis', 'Di', 'Jury', and others.

Secretaria Municipal da Saúde de São Paulo
 Coordenadoria de Parcerias e Contratação de Serviços de Saúde - CPCSS
 Coordenadoria Regional Norte
R018 - 2015 - Rede Assistencial das Supervisões Técnicas de Saúde Freguesia do Ó/Brasília e Casa Verde/Cachoerinha - ASF
 Ano: **2020** **2º Trimestre**

R018 - 2015 - Rede Assistencial das Supervisões Técnicas de Saúde Freguesia do Ó/Brasília e Casa Verde/Cachoerinha - ASF	Produção Trimestral WEBSAASS												Cálculo desconto Eq. Mínima - Trava 100%			
	Abril			Maio			Junho			TOTAL TRIMESTRE			Meta Prevista		Trava 100%	
	REAL	PREV	%	REAL	PREV	%	REAL	PREV	%	Total REAL	Total PREV	Total %	Total REAL	Total PREV	Total %	Total %
Nº PACIENTES ATIVOS EM ATENDIMENTO DOMICILIAR EMAD	47	120	39,17%	52	120	43,33%	63	120	52,50%	162	360	45,00%	162	360	45,00%	45,00%
TOTAL	47	120	39,17%	52	120	43,33%	63	120	52,50%	162	360	45,00%	162	360	45,00%	45,00%

Secretaria Municipal da Saúde de São Paulo
 Coordenadoria de Parcerias e Contratação de Serviços de Saúde - CPCSS
 Coordenadoria Regional Norte
R018 - 2015 - Rede Assistencial das Supervisões Técnicas de Saúde Freguesia do Ó/Brasília e Casa Verde/Cachoerinha - ASF
 Ano: **2020** **2º Trimestre**

DÉFICIT EQUIPE MÍNIMA	ATENÇÃO DOMICILIAR - EMAD/EMAP				
	PROFISSIONAL	Abri	Maio	Junho	TOTAL TRIMESTRE
TOTAL DO MÊS	0	0	0	0	0
TOTAL	2º Trimestre				0

COMENTÁRIOS E JUSTIFICATIVAS:

A linha de serviços atingiu 45% da produção. Não há indicação de desconto de produção. Não Houve déficit de equipe mínima no período.
 A produção desse trimestre sofreu impacto da situação epidemiológica da atual pandemia de COVID 19 desde 11/03/2020.


R018 - 2015 - Rede Assistencial das Supervisões Técnicas de Saúde Freguesia do Ó/Brasília e Casa Verde/Cachoerinha - ASF	Produção Trimestral WEBSAASS						TOTAL TRIMESTRE		Base de Cálculo Déficit de Equipe (Equipe Mínima) - TOTAL		Cálculo desconto Eq. Mínima - Meta Prevista		Trava					
	Abril		Maio		Junho		REAL	PREV	Déficit Profissional GSS	Média de Produção Mensal/por profissional	Total de Produção	Total REAL	Total PREV	Total %	Total %			
Nº VISITAS DOMICILIAR AGENTE COMUNITÁRIO DE SAÚDE ESF	90368	118800	76,07%	80590	118800	67,84%	91404	118800	262362	356400	73,61%	54	200	10800	262362	345600	75,91%	75,91%
Nº ATENDIMENTOS INDIVIDUAIS ODONTO CLINICA BASICA	19	353	5,38%	30	353	8,50%	63	353	112	1059	10,58%	12	416	4992	2444	16848	14,51%	10,58%
Nº ATENDIMENTOS INDIVIDUAIS ODONTO ESF	682	5616	12,14%	669	5616	11,91%	1093	5616	2444	16848	14,51%	3	156	468	31517	45864	68,72%	68,72%
Nº CONSULTA MEDICA ESF	17939	40603	44,18%	19818	40603	48,81%	25681	40603	63438	121809	52,08%	12	416	4992	63438	116817	54,31%	54,31%
Nº CONSULTAS ENFERMEIRO ESF	7782	15444	50,39%	9580	15444	62,03%	14155	15444	31517	46332	68,07%	3	156	468	31517	45864	68,72%	68,72%
Nº PROCEDIMENTOS INDIVIDUAIS DA EQUIPE ODONTO CLINICA BASICA	14	1072	1,31%	12	1072	1,12%	64	1072	90	3216	2,80%	2	672	1344	90	3216	2,80%	2,80%
Nº PROCEDIMENTOS INDIVIDUAIS DA EQUIPE ODONTO ESF	615	19656	3,13%	553	19656	2,81%	710	19656	1878	58968	3,18%	2	672	1344	1878	57624	3,26%	3,26%
TOTAL	117419	201544	56,26%	111252	201544	55,20%	133170	201544	361841	606632	59,84%	71,0	1444	17604	361841	587028	61,64%	61,64%

DEFICIT EQUIPE MINIMA	Abril			Maio			Junho			TOTAL TRIMESTRE		
	REAL	PREV	%	REAL	PREV	%	REAL	PREV	%	REAL	PREV	%
AUXILIAR DE SAÚDE BUCAL / 40H	1	1		1	1		2	2		2	2	
AGENTE COMUNITÁRIO DE SAÚDE / 40H	12	19	23	12	19	23	54	54		54	54	
ENFERMEIRA / 40H	4	1	3	4	1	3	3	3		3	3	
MEDICO GENERALISTA / 40H	2	5	3	2	5	3	12	12		12	12	
TOTAL DO MÊS	19	26	26	19	26	26	71	71		71	71	
TOTAL	2º Trimestre			71			71			71		

COMENTÁRIOS E JUSTIFICATIVAS:

A linha de serviços atingiu 61,64% da produção. Não há indicação de desconto de produção. Houve déficit de equipe mínima no período.
 A produção desse trimestre sofreu impacto da situação epidemiológica da atual pandemia de COVID 19 desde 11/03/2020.
 Os profissionais das unidades estão desenvolvendo ações relacionadas ao enfrentamento da pandemia;

Elaborado por: CRCS-DAMA-ARCAMARA



Ano: **2020** **2º Trimestre**

R018 - 2015 - Rede Assistencial das Supervisões Técnicas de Saúde Freguesia do Ó/Brasiliândia e Casa Verde/Cachoerinha - ASF	Produção Trimestral WEBSAASS												Trava 100%	
	Abril			Maio			Junho			TOTAL TRIMESTRE				Total %
	REAL	PREV	%	REAL	PREV	%	REAL	PREV	%	Total REAL	Total PREV	Total %		
PAI - PROGRAMA DE ACOMPANHANTE DE IDOSO														
Nº DE IDOSO EM ACOMPANHAMENTO	218	240	90,83%	216	240	90,00%	213	240	88,75%	647	720	89,86%	89,86%	
TOTAL	218	240	90,83%	216	240	90,00%	213	240	88,75%	647	720	89,86%	89,86%	

DÉFICIT EQUIPE MÍNIMA	PAI - PROGRAMA DE ACOMPANHANTE DE IDOSO			
	Abril	Maio	Junho	TOTAL TRIMESTRE
PROFISSIONAL				
ENFERMEIRO	1	1		1
TOTAL DO MÊS	0	1	0	
TOTAL	2º Trimestre			1

COMENTÁRIOS E JUSTIFICATIVAS:

A linha de serviços atingiu 89,86% da produção. Não há indicação de desconto de produção. Houve déficit de equipe mínima no período.

[Handwritten signatures and initials]

R018 - 2015 - Rede Assistencial das Supervisões Técnicas de Saúde Freguesia do Ó/Brasília e Casa Verde/Cachoerinha - ASF	Produção Trimestral WEBSAAS						TOTAL TRIMESTRE			Base de Cálculo Déficit de Equipe (Equipe Mínima) - Média de Produção Mensal/profissional		Cálculo desconto Eq. Mínima - Meta Prevista			Trava 100%				
	REAL	PREV	%	REAL	PREV	%	REAL	PREV	%	Total REAL	Total PREV	Total %	Total REAL	Total PREV	Total %	Total %	Total %		
UBS MISTA																			
Nº VISITA DOMICILIAR AGENTE COMUNITÁRIO DE SAÚDE ESF	25190	32400	77,75%	22902	32400	70,69%	25190	32400	78,06%	73382	97200	75,50%	14	200	2800	73382	94400	77,74%	77,74%
Nº ATENDIMENTO INDIVIDUAL ODONTO C.BÁSICA	42	80	52,50%	48	80	60,00%	149	80	186,25%	239	240	99,58%	0	0	0	239	240	99,58%	99,58%
Nº ATENDIMENTO INDIVIDUAL ODONTO ESF	328	2472	13,27%	351	2472	14,20%	406	2472	16,42%	1085	7416	14,63%	2	192	384	1085	7032	15,43%	15,43%
Nº CONSULTA CLÍNICA GERAL	1046	2096	49,90%	1095	2096	52,24%	1475	2096	70,37%	3616	6288	57,51%	2	263	526	3616	5762	62,76%	62,76%
Nº CONSULTA ENFERMEIRO ESF	2122	4312	50,38%	3074	4212	72,98%	3341	4212	79,32%	8537	12636	67,56%	1	152	304	8537	12636	67,56%	67,56%
Nº CONSULTA GO	648	1266	51,18%	697	1266	55,06%	750	1266	59,24%	2095	3798	55,16%	1	152	304	2095	3646	57,46%	57,46%
Nº CONSULTA MÉDICA ESF	3850	11149	34,53%	3857	11149	34,60%	4997	11149	44,82%	12704	33447	37,98%	9	416	3744	12704	29703	42,77%	42,77%
Nº CONSULTA OTORRINOLARINGOLOGISTA	152	208	0,00%	14	208	6,73%	23	208	11,06%	37	624	5,93%	0	0	0	37	624	5,93%	5,93%
Nº CONSULTA PEDIATRA	39	208	18,75%	43	208	20,67%	169	208	81,25%	251	624	40,22%	5	152	760	251	624	40,22%	40,22%
Nº CONSULTA PNEUMOLOGISTA	75	125	60,00%	118	125	94,40%	119	125	95,20%	312	375	83,20%	0	0	0	312	375	83,20%	83,20%
Nº EQUIPE ESF	67	26	0,00%	60	26	0,00%	141	26	0,00%	268	78	0,00%	4	672	2688	268	600	44,67%	44,67%
Nº PROCEDIMENTO INDIVIDUAL DA EQUIPE ODONTO C.BÁSICA	286	8652	3,31%	252	8652	2,91%	272	8652	3,14%	810	25956	3,12%	0	0	0	268	600	44,67%	44,67%
Nº PROCEDIMENTO INDIVIDUAL DA EQUIPE ODONTO ESF	33845	64208	52,71%	32764	64208	51,03%	37373	64208	58,21%	103982	192624	53,98%	37,0	2047	11054	103982	181570	57,27%	57,27%
TOTAL																			

Secretaria Municipal da Saúde de São Paulo
 Coordenadoria de Parcerias e Contratação de Serviços de Saúde - CPCSS
 Coordenadoria Regional Norte

R018 - 2015 - Rede Assistencial das Supervisões Técnicas de Saúde Freguesia do Ó/Brasília e Casa Verde/Cachoerinha - ASF

Ano: 2020 2º Trimestre

DÉFICIT EQUIPE MÍNIMA PROFISSIONAL	UBS MISTA			TOTAL TRIMESTRE
	Abril	Mai	Junho	
MÉDICO GERALISTA / 40H	3	3	3	9
MÉDICO CLÍNICO / 12H	2	1	1	2
AUXILIAR DE SAÚDE BUCAI / 40H	1	1	1	2
MÉDICO GINECOLOGISTA / 12H	1	2	1	4
MÉDICO PEDIATRA / 12H	1	1	1	3
DENTISTA / 40H	2	3	2	7
AGENTE COMUNITÁRIO / 40H	11	10	6	27
TOTAL DO MÊS				
TOTAL	2º Trimestre			27

COMENTÁRIOS E JUSTIFICATIVAS:

A linha de serviços atingiu 57,27% da produção. Não há indicação de desconto de produção. Houve déficit de equipe mínima no período. A produção desse trimestre sofreu impacto da situação epidemiológica da atual pandemia de COVID 19 desde 11/03/2020. Os profissionais das unidades estão desenvolvendo ações relacionadas ao enfrentamento da pandemia; TA nº 045/2020. Os recursos foram repassados integralmente e os equipamentos adquiridos.

(Handwritten signatures and initials)

UBS - UNIDADE BÁSICA DE SAÚDE	Produção Trimestral WEBSAASS												Base de Cálculo Déficit de Equipe (Equipe Mínima) -			Cálculo desconto Eq. Mínima -			Trava 100%
	Abril			Maio			Junho			TOTAL TRIMESTRE			Déficit Profissional OSS	Média de Produção Mensal/profissional	Total de Produção	Meta Prevista		Total %	
	REAL	PREV	%	REAL	PREV	%	REAL	PREV	%	Total REAL	Total PREV	Total %				Total %			
Nº ATENDIMENTO INDIVIDUAL ODONTO CLINICA BÁSICA	70	560	12,50%	65	560	11,61%	114	560	20,36%	249	1680	14,82%	0	249	1680	14,82%	14,82%		
Nº CONSULTA CLÍNICA GERAL	512	1520	33,68%	396	1520	26,05%	636	1520	41,84%	1544	4560	33,86%	5	152/763	1093	1544	34,67	44,53%	
Nº CONSULTA GO	323	1520	21,25%	352	1520	23,16%	444	1520	29,21%	1119	4560	24,56%	9	152/763	2145	1119	2415	46,34%	
Nº CONSULTA PEDIATRA	156	1314	11,87%	262	1314	19,94%	319	1314	24,28%	737	3942	18,70%	4,5	263	1183,5	737	2758,5	26,72%	
Nº CONSULTA PSQUIATRA	272	250	108,80%	272	250	108,80%	292	250	116,80%	836	750	111,47%	1	125	125	836	625	133,76%	
Nº PROCEDIMENTO INDIVIDUAL ODONTO CLINICA BÁSICA	70	1880	3,72%	71	1880	3,78%	139	1880	7,39%	280	5640	4,96%	2	336	672	280	4968	5,64%	
TOTAL	1403	7044	19,97%	1418	7044	20,13%	1944	7044	27,60%	4765	21132	22,55%	21,5	724	5219	4765	15913,5	29,94%	28,62%

DÉFICIT EQUIPE MÍNIMA PROFISSIONAL	UBS - UNIDADE BÁSICA DE SAÚDE			TOTAL TRIMESTRE
	Abril	Maio	Junho	
AUXILIAR DE SAÚDE BUCAI / 40H	1	1		2
MÉDICO PSQUIATRA / 20H	1	1	0	2
MÉDICO GINECOLOGISTA / 12H	1	1	2	4
MÉDICO GINECOLOGISTA / 20H	3	2	2	7
MÉDICO CLÍNICO / 20h	1	1	1	3
MÉDICO PEDIATRA	1,5	1,5	1,5	4,5
FARMACÊUTICO			1	1
MÉDICO CLÍNICO /12h	1	1		2
TOTAL DO MÊS	9,5	7,5	5,5	22,5
TOTAL	2º Trimestre			22,5

COMENTÁRIOS E JUSTIFICATIVAS:

A linha de serviços atingiu 28,62% da produção. Não há indicação de desconto de produção. Houve déficit de equipe mínima no período. Produção sofreu impacto da situação epidemiológica da atual pandemia de COVID 19 desde 11/03/2020. Os profissionais das unidades estão desenvolvendo ações relacionadas ao enfrentamento da pandemia; TA nº 044/2020: Os recursos foram repassados integralmente e os equipamentos adquiridos.



Secretaria Municipal da Saúde de São Paulo
Coordenadoria de Parcerias e Contratação de Serviços de Saúde - CPCSS
Coordenadoria Regional Norte
R018 - 2015 - Rede Assistencial das Supervisões Técnicas de Saúde Freguesia do Ó/Brasilândia e Casa Verde/Cachoeirinha - ASF

Ano: 2020 2º Trimestre

DÉFICIT EQUIPE MÍNIMA	AMA 12 HORAS- PLANTÕES			
	Abril	Maio	Junho	TOTAL TRIMESTRE
PROFISSIONAL				
MÉDICO PEDIATRA	4	1	9	14
MÉDICO CLÍNICO	1		2	3
TOTAL DO MÊS	5	1	11	
TOTAL DE PLANTÕES	2º Trimestre		17	

COMENTÁRIOS E JUSTIFICATIVAS:

Houve déficit de equipe mínima no período.

Ano:


2020

2º Trimestre

DÉFICIT EQUIPE MÍNIMA	NASF			
	Abril	Maio	Junho	TOTAL TRIMESTRE
PROFISSIONAL				
MÉDICO PSIQUIATRA / 40H	1	1	1	3
MÉDICO PEDIATRA / 20H			1	1
MÉDICO DA FAMÍLIA / 20H			1	1
MÉDICO GINECOLOGISTA			1	1
FONOAUDIÓLOGA			1	1
TOTAL DO MÊS	1	1	5	
TOTAL	2º Trimestre			7

COMENTÁRIOS E JUSTIFICATIVAS:

Houve déficit de equipe mínima no período.



Elaboração: CPCSS-DAMA-APCAMARAL

R018 - 2015 - Rede Assistencial das Supervisões Técnicas de Saúde Freguesia do Ó/Brasilândia e Casa Verde/Cachoeirinha - ASF	Produção Trimestral WEBSAASS											Trava 100%	
	Abril			Maio			Junho			TOTAL TRIMESTRE			Total %
	REAL	PREV	%	REAL	PREV	%	REAL	PREV	%	Total REAL	Total PREV	Total %	
CAPS II ÁLCOOL E DROGAS													
Nº PACIENTE COM CADASTRO ATIVO CAPS (RASS)	109	190	57,37%	149	190	78,42%	191	190	100,53%	449	570	78,77%	78,77%
CAPS II INFANTO JUVENIL													
Nº PACIENTE COM CADASTRO ATIVO CAPS (RASS)	244	310	78,71%	215	310	69,35%	326	310	105,16%	785	930	84,41%	84,41%
CAPS III ADULTO													
Nº PACIENTE COM CADASTRO ATIVO CAPS (RASS)	752	600	125,33%	795	600	132,50%	788	600	131,33%	2335	1800	129,72%	100,00%
CAPS III ÁLCOOL E DROGAS													
Nº PACIENTE COM CADASTRO ATIVO CAPS (RASS)	230	300	76,67%	248	300	82,67%	301	300	100,33%	779	900	86,56%	86,56%
TOTAL	1335	1400	95,36%	1407	1400	100,50%	1606	1400	114,71%	4348	4200	103,52%	90,79%

DÉFICIT EQUIPE MÍNIMA	CAPS			
PROFISSIONAL	Abril	Maio	Junho	TOTAL TRIMESTRE
MÉDICO PSQUIATRA / 20H	2	1	1	4
ENFERMEIRO NOTURNO	3	3	3	9
AUX. TEC. ENFERMAGEM / NOTURNO	6	5	3	14
AGENTE REDUTOR DE DANOS / 40H		1	1	2
MÉDICO PEDIATRA / 20H		1	1	2
OFICINEIRO			1	1
TOTAL DO MÊS	11	11	10	
TOTAL	2º Trimestre		32	

COMENTÁRIOS E JUSTIFICATIVAS:

A linha de serviços atingiu 90,79% da produção. Não há indicação de desconto de produção. Houve déficit de equipe mínima no período.

Ano:

2020

2º Trimestre

R018 - 2015 - Rede Assistencial das Supervisões Técnicas de Saúde Freguesia do Ó/Brasilândia e Casa Verde/Cachoeirinha - ASF	Produção Trimestral WEBSAASS												Trava 100%
	Abril			Maio			Junho			TOTAL TRIMESTRE			Total %
	REAL	PREV	%	REAL	PREV	%	REAL	PREV	%	Total REAL	Total PREV	Total %	
APOIO DIAGNÓSTICO													
Nº COLONOSCOPIA	0	64	0,00%	0	64	0,00%	0	64	0,00%	0	192	0,00%	0,00%
Nº DE PROVA DE PUNÇÃO PULMONAR	0	300	0,00%	0	300	0,00%	0	300	0,00%	0	900	0,00%	0,00%
Nº ECOCARDIOGRAFIA COM E SEM DOPPLER	0	390	0,00%	0	390	0,00%	89	390	22,82%	89	1170	7,61%	7,61%
Nº ELETROENCEFALOGRAFIA	0	180	0,00%	0	180	0,00%	0	180	0,00%	0	540	0,00%	0,00%
Nº ENDOSCOPIA	0	144	0,00%	0	144	0,00%	0	144	0,00%	0	432	0,00%	0,00%
Nº HOLTER	0	160	0,00%	0	160	0,00%	155	160	96,88%	155	480	32,29%	32,29%
Nº M.A.P.A	0	120	0,00%	0	120	0,00%	117	120	97,50%	117	360	32,50%	32,50%
Nº TESTE ERGOMÉTRICO	0	350	0,00%	0	350	0,00%	0	350	0,00%	0	1050	0,00%	0,00%
Nº ULTRASSONOGRAFIA COM DOPPLER(DOPPLER VASCULAR)	0	583	0,00%	0	583	0,00%	230	583	39,45%	230	1749	13,15%	13,15%
Nº ULTRASSONOGRAFIA GERAL	0	446	0,00%	0	446	0,00%	99	446	22,20%	99	1338	7,40%	7,40%
TOTAL	0	2737	0,00%	0	2737	0,00%	690	2737	25,21%	690	8211	8,40%	8,40%

R018 - 2015 - Rede Assistencial das Supervisões Técnicas de Saúde Freguesia do Ó/Brasilândia e Casa Verde/Cachoeirinha - ASF	Produção Trimestral WEBSAASS			
	Abril	Maio	Junho	TOTAL TRIMESTRE
	REAL	REAL	REAL	Total REAL
Nº RAO X	171	181	341	693

COMENTÁRIOS E JUSTIFICATIVAS:

A linha de serviço atingiu 8,40% da produção. Não há indicação de desconto

Os exames de SADT foram cancelados em razão da pandemia conforme portaria.

TA nº 041/ 2020: Os recursos foram repassados nos meses de março a maio. Por conta da pandemia as atividades foram interrompidas e retomadas em setembro de 2020, com previsão de término em março de 2021.

Ano: 2020 2º Trimestre

R018 - 2015 - Rede Assistencial das Supervisões Técnicas de Saúde Freguesia do Ó/Brasiliândia e Casa Verde/Cachoerinha - ASF	Produção Trimestral WEBSAASS												Trava 100%	
	Abril			Maio			Junho			TOTAL TRIMESTRE				Total %
	REAL	PREV	%	REAL	PREV	%	REAL	PREV	%	Total REAL	Total PREV	Total %		
Nº PACIENTE ACOMPANHADO PELA EQUIPE APD	215	210	102,38%	213	210	101,43%	213	210	101,43%	641	630	101,75%	100,00%	
TOTAL	215	210	102,38%	213	210	101,43%	213	210	101,43%	641	630	101,75%	100,00%	

DÉFICIT EQUIPE MÍNIMA	REDE PESSOA COM DEFICIÊNCIA			
	Abril	Maio	Junho	TOTAL TRIMESTRE
PROFISSIONAL				
ACOMPANHANTE PESSOA COM DEFICIÊNCIA		1		1
TOTAL DO MÊS	0	1	0	
TOTAL	2º Trimestre			1

COMENTÁRIOS E JUSTIFICATIVAS:

A linha de serviços atingiu 100% da produção. Não há indicação de desconto de produção. Houve déficit de equipe mínima no período.



Supervisões Técnicas de Saúde Freguesia do O/Brasília e Casa Verde/Cachoerinha - ASF	Produção Trimestral WEBSAASS						TOTAL TRIMESTRE		Base de Cálculo Déficit de Equipe (Equipe Mínima)		Cálculo desconto Eq. Mínima - Meta Prevista		Trava 100%			
	AbriL	PREV	%	MAIO	PREV	%	JUNHO	PREV	%	Total REAL	Total PREV	Total REAL	Total PREV	Total %	Total %	
HORA CERTA																
Nº CONSULTA ANGIOLOGIA	10	264	3,79%	17	264	6,44%	61	264	23,11%	88	792	792	11,11%	11,11%	11,11%	
Nº CONSULTA CARDIOLOGIA	16	690	2,32%	51	690	7,39%	255	690	36,96%	332	2070	322	15,56%	15,56%	15,56%	
Nº CONSULTA CIRURGIA GERAL	16	198	8,08%	14	198	7,07%	3	198	1,52%	33	594	594	5,56%	5,56%	5,56%	
Nº CONSULTA CIRURGIA PEDIÁTRICO	4	132	3,03%	0	132	0,00%	7	132	5,30%	11	396	11	2,78%	2,78%	2,78%	
Nº CONSULTA DERMATO	8	460	1,74%	15	460	3,26%	161	460	35,00%	184	1380	184	13,33%	13,33%	13,33%	
Nº CONSULTA ENDOCRINOLOGIA	23	575	4,00%	76	575	13,22%	264	575	45,91%	363	1725	363	21,04%	21,04%	21,04%	
Nº CONSULTA GASTRO	2	230	0,87%	20	230	8,70%	45	230	19,57%	67	690	67	9,71%	9,71%	9,71%	
Nº CONSULTA HEMATOLOGIA	29	115	25,22%	5	115	4,35%	29	115	25,22%	63	345	63	18,26%	18,26%	18,26%	
Nº CONSULTA MASTOLOGIA	0	115	0,00%	14	115	12,17%	61	115	53,04%	75	345	47	13,62%	13,62%	13,62%	
Nº CONSULTA NEFROLOGIA	2	115	1,74%	10	115	8,70%	35	115	30,43%	47	345	47	13,62%	13,62%	13,62%	
Nº CONSULTA NEUROLOGIA	48	460	10,43%	59	460	12,83%	128	460	27,83%	235	1380	235	17,03%	17,03%	17,03%	
Nº CONSULTA ORTALMOLOGIA	11	115	9,57%	23	115	20,00%	48	115	41,74%	82	345	82	23,77%	23,77%	23,77%	
Nº CONSULTA ORTODONTIA	12	575	2,09%	51	575	8,87%	224	575	38,96%	287	1725	287	16,64%	16,64%	16,64%	
Nº CONSULTA ORTOPEDIA	172	726	23,69%	160	726	22,04%	255	726	35,12%	587	2178	587	26,95%	26,95%	26,95%	
Nº CONSULTA PNEUMO	59	230	25,65%	43	230	18,70%	83	230	36,09%	185	690	185	26,81%	26,81%	26,81%	
Nº CONSULTA PROCTOLOGIA	8	243	3,29%	3	243	1,23%	42	243	17,28%	53	729	53	7,27%	7,27%	7,27%	
Nº CONSULTA UROLOGIA	12	484	2,48%	33	484	6,82%	210	484	43,39%	255	1452	255	17,56%	17,56%	17,56%	
TOTAL	432	5727	7,54%	594	5727	10,37%	1911	5727	33,37%	2937	17181	2937	17,09%	17,09%	17,50%	
Nº PROCEDIMENTO DERMATO	AbriL		MAIO		JUNHO		TOTAL TRIMESTRE		TOTAL TRIMESTRE		TOTAL TRIMESTRE		TOTAL TRIMESTRE		TOTAL TRIMESTRE	
	REAL	0	REAL	0	REAL	10	REAL	10	REAL	10	REAL	10	REAL	10	REAL	10
Nº PROCEDIMENTO DERMATO	AbriL		MAIO		JUNHO		TOTAL TRIMESTRE		TOTAL TRIMESTRE		TOTAL TRIMESTRE		TOTAL TRIMESTRE		TOTAL TRIMESTRE	
	REAL	0	REAL	0	REAL	10	REAL	10	REAL	10	REAL	10	REAL	10	REAL	10

DEFICIT EQUIPE MINIMA	HORA CERTA			TOTAL TRIMESTRE
	AbriL	MAIO	JUNHO	
PROFISSIONAL	1		2	1
MÉDICO ENDOCRINOLOGISTA / 12H	0,5		2	2,5
MÉDICO ORTODONTISTA / 12H	1,5	0	2	2,5
TOTAL DO MÊS	1,5	0	2	2,5
TOTAL	2º Trimestre			3,5

COMENTÁRIOS E JUSTIFICATIVAS:

Produção. Houve déficit de equipe mínima no período. A linha de serviços atingiu 17,50% da produção. Não há indicação de desconto de

Produção sofreu impacto da situação epidemiológica da atual pandemia de COVID-19 desde 11/03/2020. OSS: Os atendimentos eletivos foram suspensos e mantidos os atendimentos de maior risco de forma presencial e por teleatendimento.

Elaborado: CPSS-DMA - AFCA/MAAI

R018 - 2015 - Rede Assistencial das Supervisões Técnicas de Saúde Freguesia do Ó/Brasilândia e Casa Verde/Cachoeirinha - ASF	Produção Trimestral WEBSAASS												Trava 100%
	Abril			Maio			Junho			TOTAL TRIMESTRE			Total %
	REAL	PREV	%	REAL	PREV	%	REAL	PREV	%	Total REAL	Total PREV	Total %	
HORA CERTA													
Nº CIRURGIA GERAL	0	36	0,00%	0	36	0,00%	8	36	22,22%	8	108	7,41%	7,41%
Nº CIRURGIA ORTOPEDISTA	0	23	0,00%	0	23	0,00%	0	23	0,00%	0	69	0,00%	0,00%
Nº CIRURGIA PEDIATRA	0	25	0,00%	0	25	0,00%	0	25	0,00%	0	75	0,00%	0,00%
Nº CIRURGIA PROCTOLOGISTA	0	10	0,00%	0	10	0,00%	0	10	0,00%	0	30	0,00%	0,00%
Nº CIRURGIA UROLOGISTA	0	22	0,00%	0	22	0,00%	2	22	9,09%	2	66	3,03%	3,03%
Nº CIRURGIA VASCULAR	0	15	0,00%	0	15	0,00%	0	15	0,00%	0	45	0,00%	0,00%
TOTAL	0	131	0,00%	0	131	0,00%	10	131	7,63%	10	393	2,54%	2,54%

COMENTÁRIOS E JUSTIFICATIVAS:

A linha de serviços atingiu 2,54% da produção. Não há indicação de desconto de produção.
 Produção sofreu impacto da situação epidemiológica da atual pandemia de COVID 19 desde 11/03/2020.
 Cirurgias foram suspensas

Ano: **2020** 2º Trimestre

R018 - 2015 - Rede Assistencial das Supervisões Técnicas de Saúde Freguesia do Ó/Brasilândia e Casa Verde/Cachoeirinha - ASF	Produção Trimestral WEBSAASS												Base de Cálculo Déficit de Equipe (Equipe Mínima)-			Cálculo desconto Eq. Mínima - Meta Prevista			Trava 100%	
	Abril			Maio			Junho			TOTAL TRIMESTRE			Déficit Profissional OSS	Média de Produção Mensal/por profissional	Total de Produção	Total REAL		Total %	Total %	
	REAL	PREV	%	REAL	PREV	%	REAL	PREV	%	Total REAL	Total PREV	Total %				Total REAL	Total PREV			
AMA - ESPECIALIDADES																				
Nº CONSULTA ANGIOLOGIA	4	575	0,70%	48	575	8,35%	120	575	20,87%	172	1725	9,97%			0	172	1725	9,97%	9,97%	
Nº CONSULTA CARDIOLOGIA	87	690	12,61%	112	690	16,23%	193	690	27,97%	392	2070	18,94%			0	392	2070	18,94%	18,94%	
Nº CONSULTA DERMATOLOGIA	7	363	1,93%	75	363	20,66%	137	363	37,74%	219	1089	20,11%	1	108	108	219	981	22,32%	22,32%	
Nº CONSULTA ENDOCRINOLOGIA	40	690	5,80%	248	690	35,94%	317	690	45,94%	605	2070	29,23%			0	605	2070	29,23%	29,23%	
Nº CONSULTA GASTROENTEROLOGIA	0	230	0,00%	0	230	0,00%	0	230	0,00%	0	690	0,00%			0	0	690	0,00%	0,00%	
Nº CONSULTA INFECTOLOGISTA	30	115	26,09%	28	115	24,35%	31	115	26,96%	89	345	25,80%	1,5	115	172,5	89	172,5	51,59%	51,59%	
Nº CONSULTA NEUROLOGIA	41	690	5,94%	124	690	17,97%	258	690	37,39%	423	2070	20,43%			0	423	2070	20,43%	20,43%	
Nº CONSULTA OFTALMOLOGIA	11	690	1,59%	68	690	9,86%	261	690	37,83%	340	2070	16,43%			0	340	2070	16,43%	16,43%	
Nº CONSULTA ORTOPEdia	11	805	1,37%	147	805	18,26%	260	805	32,30%	418	2415	17,31%			0	418	2415	17,31%	17,31%	
Nº CONSULTA REUMATOLOGIA	22	345	6,38%	68	345	19,71%	142	345	41,16%	232	1035	22,42%			0	232	1035	22,42%	22,42%	
Nº CONSULTA UROLOGIA	28	575	4,87%	107	575	18,61%	190	575	33,04%	325	1725	18,84%			0	325	1725	18,84%	18,84%	
TOTAL	281	5768	4,87%	1025	5768	17,77%	1909	5768	33,10%	3215	17304	18,58%	2,5	223	281	3215	17023,5	18,89%	18,89%	

DÉFICIT EQUIPE MÍNIMA	AMA - ESPECIALIDADES			
PROFISSIONAL	Abril	Maio	Junho	TOTAL TRIMESTRE
MÉDICO INFECTOLOGISTA	0,5	0,5	0,5	1,5
MÉDICO DERMATOLOGISTA / 12H	0,5	0,5	0,5	1,5
TOTAL DO MÊS	1	1	1	
TOTAL	2º Trimestre			3

COMENTÁRIOS E JUSTIFICATIVAS:

A linha de serviços atingiu 18,89% da produção. Não há indicação de desconto de produção. Houve déficit de equipe mínima no período. Produção sofreu impacto da situação epidemiológica da atual pandemia de COVID 19 desde 11/03/2020.
 OSS: Os atendimentos eletivos foram suspensos e mantidos os atendimentos de maior risco de forma presencial e por teleatendimento.

R018 - 2015 - Rede Assistencial das Supervisões Técnicas de Saúde Freguesia do O/Brasilândia e Casa Verde/Cachoerinha - ASF	Produção Trimestral WEBSAASS												Cálculo desconto Eq. Mínima - Meta Prevista			Trava 100%		
	Abril			Maio			Junho			TOTAL TRIMESTRE			Total REAL	Total PREV	Total %	Total REAL	Total PREV	Total %
UA - UNIDADE DE ACOLOHIMENTO ADULTO - TIPO I	REAL	PREV	%	REAL	PREV	%	REAL	PREV	%	Total REAL	Total PREV	Total %	Total REAL	Total PREV	Total %	Total REAL	Total PREV	Total %
Nº TOTAL ACOILHIDO DIA / LEITO OPERACIONAL DIA	790	960	82,29%	699	992	70,46%	602	960	62,71%	2091	2912	71,81%	2091	2912	71,81%	2091	2912	71,81%
TOTAL	790	960	82,29%	699	992	70,46%	602	960	62,71%	2091	2912	71,81%	2091	2912	71,81%	2091	2912	71,81%

DÉFICIT EQUIPE MÍNIMA	UA - UNIDADE DE ACOLOHIMENTO ADULTO TIPO I					
	Abril	Maio	Junho	TOTAL TRIMESTRE		
PROFISSIONAL				0		
TOTAL DO MÊS	0	0	0	0		
TOTAL	0	0	0	0		

COMENTÁRIOS E JUSTIFICATIVAS:

A linha de serviços atingiu 71,81% da produção. Não há indicação de desconto de produção. Não houve déficit de equipe mínima no período. Produção sofreu impacto da situação epidemiológica da atual pandemia de COVID 19 desde 11/03/2020.



Secretaria Municipal da Saúde de São Paulo
 Coordenadoria de Parcerias e Contratação de Serviços de Saúde - CPCSS
 Coordenadoria Regional Norte

R018 - 2015 - Rede Assistencial das Supervisões Técnicas de Saúde Freguesia do
 Ó/Brasilândia e Casa Verde/Cachoeirinha - ASF

Ano: **2020** **2º Trimestre**

R018 - 2015 - Rede Assistencial das Supervisões Técnicas de Saúde Freguesia do Ó/Brasilândia e Casa Verde/Cachoeirinha - ASF	Produção Trimestral WEBSAASS												Trava 100%
	Abril			Maio			Junho			TOTAL TRIMESTRE			Total %
	REAL	PREV	%	REAL	PREV	%	REAL	PREV	%	Total REAL	Total PREV	Total %	
SRT I - SERVIÇO RESIDENCIAL TERAPÊUTICO I													
Nº MORADORES	25	26	96,15%	23	26	88,46%	23	26	88,46%	71	78	91,03%	91,03%
SRT II - SERVIÇO RESIDENCIAL TERAPÊUTICO II													
Nº MORADORES	27	28	96,43%	27	28	96,43%	27	28	96,43%	81	84	96,43%	96,43%
TOTAL	52	54	96,30%	50	54	92,59%	50	54	92,59%	152	162	93,83%	93,83%

DÉFICIT EQUIPE MÍNIMA	SRT I - SERVIÇO RESIDENCIAL TERAPÊUTICO I			
PROFISSIONAL	Abril	Maio	Junho	TOTAL TRIMESTRE
				0
TOTAL DO MÊS	0	0	0	
TOTAL	2º Trimestre			0

COMENTÁRIOS E JUSTIFICATIVAS:


A linha de serviços atingiu 93,83% da produção. Não há indicação de desconto de produção. Não houve déficit de equipe mínima no período.

Elaboração: CPCSS-DAMA-APCAM/ARAI

COMENTÁRIOS E JUSTIFICATIVAS:

Não houve déficit de equipe mínima no período.

DÉFICIT EQUIPE MÍNIMA		HOTEL SOCIAL		
PROFISSIONAL	Abril	Maió	Junho	TOTAL TRIMESTRE
TOTAL DO MÊS	0	0	0	0
TOTAL	2º Trimestre			0



Secretaria Municipal da Saúde de São Paulo
 Coordenadoria de Parcerias e Contratação de Serviços de Saúde - CPCSS
 Coordenadoria Regional Norte
 R018 - 2015 - Rede Assistencial das Supervisões Técnicas de Saúde Freguesia do O/Brasília e Casa Verde/Cachoerinha - ASF
 2º Trimestre

Ano: 2020

R018 - 2015 - Rede Assistencial das Supervisões Técnicas de Saúde Freguesia do Ó/Brasilândia e Casa Verde/Cachoeirinha ASF	Produção Trimestral WEBSAASS			
	Abril	Maiο	Junho	TOTAL TRIMESTRE
	REAL	REAL	REAL	Total REAL
PSM/PA - PRONTO SOCORRO/ATENDIMENTO MUNICIPAL				
Nº ATENDIMENTO URGÊNCIA AT.BÁSICA C/OBSERVAÇÃO	398	489	500	1387
Nº ATENDIMENTO URGÊNCIA AT.BÁSICA C/REMOÇÃO	294	412	305	1011
Nº ATENDIMENTO URGÊNCIA EM AT. BÁSICA	4343	4558	4885	13786
TOTAL	5035	5459	5690	16184

DÉFICIT EQUIPE MÍNIMA	PSM/PA - PRONTO SOCORRO/ATENDIMENTO MUNICIPAL				
	PROFISSIONAL	Abril	Maiο	Junho	TOTAL TRIMESTRE
AMA 24hs					0
MÉDICO CLÍNICO			2	1	3
MÉDICO PEDIATRA	3	2	2		7
PSM					0
					0
TOTAL DO MÊS	3	4	3		
TOTAL DE PLANTÕES	2º Trimestre				10

COMENTÁRIOS E JUSTIFICATIVAS:

Houve déficit de equipe mínima no período.

Handwritten signatures and initials in blue ink, including names like 'Paulo', 'RZE', and 'hii'.



Dimensões da Avaliação de Desempenho do Contrato

Modalidades de Atenção	Linhas de Serviço	% do Custeio Mensal	Recursos Humanos		Produção				
			Déficit de Equipe Mínima MI (Profissional)	Déficit de Equipe Mínima MII (Plantão)	Realizada	Prevista	% Realizado	Produção Final	
								% Final após análise (Trava de 100% quando aplicável)	Resultado
Atenção Básica	EMAD/EMAP	0,30%	0		162	360	45,00%	45,00%	Não há indicação de desconto*
	ESF/ESB/PAVS	31,28%	71		361.841	587.028	61,64%	61,64%	Não há indicação de desconto*
	PAI	0,37%	1		647	720	89,86%	89,86%	Não há indicação de desconto*
	UBS MISTA	11,00%	27		103.982	181.570	57,27%	57,27%	Não há indicação de desconto*
	UBS TRADICIONAL	0,23%	22,5		4.765	15.914	29,94%	28,62%	Não há indicação de desconto*
	AMA 12h	20,92%		17					
	NASF	2,21%	7						
Atenção Ambulatorial Especializada Redes Temáticas	RAPS/CAPS	11,09%	32		4.348	4.200	103,52%	90,79%	Não há indicação de desconto
	SADT	1,30%			690	8.211	8,40%	8,40%	Não há indicação de desconto*
	CEO/ PROTESE								
	APD								
	REDE CUIDADO PCD (CER/APD/NIR)	0,84%	1		641	630	101,75%	100,00%	Não há indicação de desconto
	HD/HC CIRURGIAS	1,30%			10	393	2,54%	2,54%	Não há indicação de desconto*
	HD / HORA CERTA	3,62%	3,5		2.937	16.779	17,50%	17,50%	Não há indicação de desconto*
	AMBULATORIO ESPECIALIDADES	3,92%	3		3.215	17.024	18,89%	18,89%	Não há indicação de desconto*
	AMA E								
	UAA/UAI				2.091	2.912	71,81%	71,81%	Não há indicação de desconto*
HOTEL SOCIAL/ CONSULTORIO DE RUA/ CUIDADOS ESPECIAIS	0,84%	0		0					
URGÊNCIA E EMERGÊNCIA	PA/PSM / UPA/AMA 24h	11,14%		10	16.184				
Total		100,36%	168,0	27,0	501.513	835.740			Total de desconto do trimestre

Custeio do Trimestre	
	Valor TA
Abril	R\$ 28.166.739,32
Maio	R\$ 28.532.642,28
Junho	R\$ 28.498.764,01
Total	R\$ 85.198.145,61

Desconto Equipe Mínima do Trimestre		
Mês de Referência do Desconto	Valor do desconto	Mês de Aplicação do Desconto
Abril	R\$ 414.735,04	
Mai	R\$ 511.592,23	
Junho	R\$ 442.216,61	
Total	R\$ 1.368.543,87	

INFORMAÇÕES ADICIONAIS:

A Representatividade no Custeio Mensal do 2º trimestre utiliza como base os TAs vigentes no período, para as Redes onde há mais de um Anexo II no período de avaliação, os cálculos de descontos serão realizados pela Divisão de Acompanhamento Financeiro (DIAF).
 Os cálculos de descontos apresentados em CTA são submetidos a DIAF no qual realizada o cálculo oficial de desconto a ser aplicado após CTA.
 O valor de custeio do período considera o TA vigente.
 O cálculo de desconto de equipe mínima apresentado em CTA foi realizado pelo DIAF.
 *Nas linhas de serviço nas quais estão indicados descontos pelo não cumprimento da meta, estes não serão aplicados devido a autorização de suspensão de consultas, exames, procedimentos e cirurgias de rotina previstas na Portaria SMS nº 154/2020 e prioridade nas ações de enfrentamento a COVID-19 previstas na Portaria SMS-G nº 240/2020.

Handwritten signatures and initials:
 - Top right: "Custeio" (vertical)
 - Middle right: "Saud" (vertical)
 - Bottom right: "L. J. Silva" (signature)
 - Far right: "BZ" (initials)
 - Bottom center: "K" (initials)
 - Bottom right: "A" (initials)

