

do processo nº 2014-0 321.819-2

INTERESSADO: Secretaria Municipal de Saúde

ASSUNTO: Ata, lista de presença da CTA e demais documentos do acompanhamento contratual da Rede Assistencial da STS FREGUESIA DO Ó/BRASILÂNDIA/CASA VERDE/CACHOEIRINHA – CG 018/15 – OS: ASSOCIAÇÃO SAÚDE DA FAMÍLIA

CPCS-Departamento de Contratos e Convênios

Trata o presente de junção de ATA da CTA e demais documentos relativos ao acompanhamento do CG 018 da Rede Assistencial da STS Freguesia do Ó/Brasilândia/Casa Verde/ Cachoeirinha do período de janeiro a junho de 2018 com Organização Social: **Associação Saúde da Família - ASF.**

São Paulo, 31 de outubro de 2018.



Luzia Aparecida Oliveira
Área Técnica

CPCS-Departamento de Contratos e Convênios

**REUNIÃO ORDINÁRIA DA COMISSÃO TÉCNICA DE ACOMPANHAMENTO DO CONTRATO DE GESTÃO 018-REDE ASSISTENCIAL DA COORDENADORIA REGIONAL DE SAÚDE NORTE– REDE ASSISTENCIAL DAS SUPERVISÕES TÉCNICAS DE SAÚDE FREGUESIA DO Ó/BRASILÂNDIA E CASA VERDE/ CACHOEIRINHA ORGANIZAÇÃO SOCIAL- ASSOCIAÇÃO SAÚDE DA FAMÍLIA – ASF
LOCAL: SALA DE REUNIÕES - DCGC/CPCSS/SMS.G**

DATA 21/09/2018

PAUTA: Avaliação dos Indicadores de Produção de Qualidade da Execução Contratual - Rede Assistencial das Supervisões Técnicas de Saúde Freguesia Do Ó/Brasilândia e Casa Verde/ Cachoeirinha dos seguintes trimestres: 11º trimestre - janeiro (33º) fevereiro (34º) e março (35º) e 12º trimestre – abril (36º) maio (37º) e junho (38º) de 2018.

PARTICIPANTES:

ORGANIZAÇÃO SOCIAL: Roseli Zambelli; Viviane Macedo de Araújo; Marcio Leandro Martins; Ester Mitsuru Castellon Rifarachi.

DCGC/CPCSS: Luzia A Oliveira;

CRS NORTE: Debora Rita Burjato Santana; Edina Brasileiro Lima.

STS FREGUESIA DO Ó/BRASILÂNDIA E CASA VERDE/ CACHOEIRINHA: Dario Ventura; Glucia Maria Negrão Moreno; Helena Gonçalves de Aguiar.

INFORMES GERAIS:

Excepcionalmente esta CTA avaliará dois trimestres do ano corrente, considerando a necessidade de retomar as agendas regulares de avaliação conforme previsto contratualmente. Para o período ora avaliado foram promovidas as seguintes alterações contratuais a partir do Termo Aditivo de Número – 014/2018 como segue:

Objeto de alteração:

Aprovação do Novo Plano de Trabalho para o período de 01 de janeiro de 2018 a 30 de junho de 2018 e acréscimo da UBS-Integrada Massagista Mário Américo – Sítio do Mandaqui com a implantação de cinco equipes de Estratégia da Saúde da Família; acréscimo da UBS Integrada Vila Barbosa com implantação de mais quatro equipes de Estratégia da Saúde da Família; acréscimo da UBS com quatro equipes de Estratégia da Saúde da Família na AMA Jardim Elisa Maria e acréscimo de mais três equipes de Estratégia da Saúde da Família na AMA/UBS Jardim Paulistano.

A avaliação do desempenho dos trimestres em pauta tomou por base os Relatórios Subsidiários que integram a análise do acompanhamento de qualidade e produção deste contrato. Os referidos relatórios foram enviados previamente aos membros da CTA.

Passou-se a apresentação dos resultados gerais e sintetizados segundo linha e por trimestre, ressaltando-se que os conteúdos detalhados constam dos relatórios subsidiários:

RESULTADOS- ESTRATÉGIA SAÚDE DA FAMÍLIA – Produção - Quadro com Resultados Gerais da Linha no período:


ESF - ESTRATÉGIA SAÚDE DA FAMÍLIA	11º TRIMESTRE TOTAL CONSIDERADO PARA LINHA			12º TRIMESTRE TOTAL CONSIDERADO PARA LINHA		
	REALIZADO	PREVISTO	AVAL.	REALIZ.	PREVISTO	AVAL.
Nº CONSULTA MÉDICA ESF	74.768,00	95.355,00	78,41%	92.442,00	106.171,00	87,07%
Nº CONSULTAS ENFERMEIRO ESF	33.694,00	36.972,00	91,13%	40.495,00	41.652,00	97,22%
Nº VISITAS DOMICILIAR AGENTE COMUNITÁRIO DE SAÚDE ESF	274.090,00	283.800,00	96,58%	296.429,00	319.800,00	92,69%
Nº ATENDIMENTOS INDIVIDUAIS ODONTO ESF	11.651,00	14.400,00	80,91%	11.909,00	14.400,00	82,70%
Nº PROCEDIMENTOS INDIVIDUAIS DA EQUIPE ODONTO ESF	37.295,00	50.400,00	74,00%	41.222,00	50.400,00	81,79%
TOTAL GERAL LINHA	431.498,00	480.927,00	89,72%	482.497,00	532.423,00	90,62%

Fonte: Relatórios Assistenciais e Atestes da Supervisão Técnica de Saúde.

COMENTÁRIOS/CONCLUSÕES:

A linha apresentou produção dentro dos limites contratuais em todo o período. Não há indicação de descontos. Destacou-se o registro do déficit dos agentes comunitários da saúde no 1º trimestre influenciado pelas alterações contratuais ocorridas no período de setembro a dezembro de 2017 e que foi retomado no início de 2018. Foi discutido pelos membros da CTA a necessidade de implementar no território para a ESF discussões que qualifiquem as ações retomando estratégias como dos apoiadores do território e avaliações técnicas pertinentes com vista a qualificação do processo de trabalho dessas equipes.

Segue déficit de equipe mínima para os descontos previstos.



ESF: Déficit de equipe mínima do período

ESF - ESTRATÉGIA SAÚDE DA FAMÍLIA								
UNIDADE	CATEGORIA	CARGA HORÁRIA	JANEIRO	FEVEREIRO	MARÇO	ABRIL	MAIO	JUNHO
AMA/UBS INTEGRADA JARDIM PAULISTANO	TECNICO DE SAUDE BUCAL	40			1	1		
	AGENTE COMUNITÁRIO DE SAÚDE	40	1	1	1	1		
	CIRURGAO DENTISTA	20			1			
AMA/UBS INTEGRADA VILA BARBOSA	ENFERMEIRO	40						1
	AGENTE COMUNITÁRIO DE SAÚDE	40			3		1	1
AMA/UBS INTEGRADA MASSAGISTA MARIO AMERICO	MEDICO GENERALISTA	40			2	1	1	
	AGENTE COMUNITARIO	40			30	9	1	1
UBS BRASILÂNDIA	AGENTE COMUNITÁRIO DE SAÚDE	40	1	1	1		2	
UBS CASA VERDE ALTA	AGENTE COMUNITÁRIO DE SAÚDE	40	2	2			1	
UBS DR. AUGUSTO LEOPOLDO AYROSA GALVÃO	AGENTE COMUNITÁRIO DE SAÚDE	40	1					
	MÉDICO GENERALISTA	40		1				
UBS JARDIM GUARANI	AGENTE COMUNITÁRIO DE SAÚDE	40	2	2	1	1		
	FARMACÊUTICO	40	1	1	1			
UBS NOVA ESPERANÇA -	AGENTE COMUNITÁRIO DE SAÚDE	40	1	1				
UBS VILA PENTEADO	MEDICO PEDIATRA	40						1
	AGENTE COMUNITÁRIO DE SAÚDE	40	1					
UBS VILA RAMOS	AGENTE COMUNITÁRIO DE SAÚDE	40	1	2	1			
UBS VILA SANTA MARIA	AGENTE COMUNITÁRIO DE SAÚDE	40	1			2		1
	FARMACEUTICO	40	1	1	1			
	MÉDICO GENERALISTA	40	1	1				1
AMA JARDIM ELISA MARIA	AGENTE COMUNITÁRIO DE SAÚDE	40				1		
	ENFERMEIRO	40				1		
UBS DRA. ILZA WELTMAN HUTZLER	AGENTE COMUNITÁRIO DE SAÚDE	40					1	

Fonte: Relatórios Assistenciais e Atestes da Supervisão Técnica de Saúde




RESULTADOS – UBS MISTA – Produção - Quadro com Resultados Gerais da Linha no período:

UBS MISTA	11º TRIMESTRE			12º TRIMESTRE		
	REALIZ.	PREVIST	AVAL.	REALIZ.	PREVISTO	AVAL.
Nº CONSULTA MÉDICA ESF	26.873,0	35.199,0	76,35%	28.341,0	35.199,0	80,52%
Nº CONSULTA ENFERMEIRO ESF	12.787,0	14.040,0	91,08%	13.075,0	14.040,0	93,13%
Nº VISITA DOMICILIAR AGENTE COMUNITÁRIO DE SAÚDE ESF	100.607,0	108.000,0	93,15%	102.768,0	108.000,0	95,16%
Nº ATENDIMENTO INDIVIDUAL ODONTO ESF	5.775,0	7.560,0	76,39%	6.508,0	7.560,0	86,08%
Nº PROCEDIMENTO INDIVIDUAL DA EQUIPE ODONTO ESF	21.245,0	26.460,0	80,29%	24.477,0	26.460,0	92,51%
Nº CONSULTA CLÍNICA GERAL	2.061,0	3.219,0	64,03%	2.081,0	3.219,0	64,65%
Nº CONSULTA GO	2.069,0	4.008,0	51,62%	2.171,0	4.008,0	54,17%
Nº CONSULTA PEDIATRA	1.177,0	1.395,0	84,37%	931,0	1.395,0	66,74%
Nº CONSULTA PSIQUIATRA	375,0	375,0	100,00%	375,0	375,0	100,00%
Nº CONSULTA OTORRINOLARINGOLOGISTA	339,0	624,0	54,33%	537,0	624,0	86,06%
Nº CONSULTA PNEUMOLOGISTA	340,0	624,0	54,49%	540,0	624,0	86,54%
Nº ATENDIMENTO INDIVIDUAL ODONTO C.BÁSICA	398,0	528,0	75,38%	528,0	528,0	100,00%
Nº PROCEDIMENTO INDIVIDUAL DA EQUIPE ODONTO C.BÁSICA	1.303,0	2.808,0	46,40%	2.808,0	2.808,0	100,00%
TOTAL GERAL DA LINHA	175.349,0	204.840,0	85,60%	185.140,0	204.840,0	90,38%

Fonte: Relatórios Assistenciais e Atestes da Supervisão Técnica de Saúde.

A linha apresentou produção dentro dos limites contratuais. Não há indicação de descontos. Chamou atenção o desempenho individualizado das clínicas básicas, abaixo do previsto, em parte justificado por licenças médicas e déficit de pessoal registrado no 1º trimestre. Sugere-se avaliar as ocorrências para o desempenho das clínicas básicas com pior desempenho individual no 2º trimestre. Foi observado que a oferta de consultas em otorrinolaringologia seria melhor aproveitada no serviço de especialidade com incremento de equipamentos. Há indicação de em próximo aditamento transferir essa oferta para um serviço da Rede de Especializada.

Segue déficit de equipe mínima para os descontos previstos.



UBS MISTA - Déficit de equipe mínima do período:

UBS MISTA								
UNIDADE	CATEGORIA	CARGA HORÁRIA	JANEIRO	FEVEREIRO	MARÇO	ABRIL	MAIO	JUNHO
UBS CRUZ DAS ALMAS	AGENTE COMUNITÁRIO DE SAÚDE	40	1	1				
	CIRURGIAO DENTISTA	40	1	1				
UBS JARDIM VISTA ALEGRE	NUTRICIONISTA	40	1	1				
	FARMACÊUTICO	40			1			
	AGENTE COMUNITÁRIO DE SAÚDE	40					1	
UBS SILMARYA REJANE MARCOLINO DE SOUZA	AGENTE COMUNITÁRIO DE SAÚDE	40	1					
	NUTRICIONISTA	40	1	1		1	1	
UBS VILA DIONÍSIA	AGENTE COMUNITÁRIO DE SAÚDE	40			1*	1*	1	
	CIRURGIAO DENTISTA	40	1	1				
	NUTRICIONISTA	40	1	1				
	MÉDICO CLÍNICO	12	1*	1*	1*			
	MÉDICO GINECOLOGISTA E OBSTETRA	12	4	4	3	2	2	2
	MÉDICO GENERALISTA	40				1		
	MÉDICO PEDIATRA	12				1	1	
TÉCNICO DE SAÚDE BUCAL	40	1	1					

Fonte: Relatórios Assistenciais e Atestes da Supervisão Técnica de Saúde.

Por necessidade da STS Casa Verde uma das vagas prevista inicialmente para médico ginecologista foi transferida no mês de abril para contratação de médico pediatra, essa situação será regularizada a partir do próximo termo aditivo do contrato.

de

up
mm
GN
3
DL

RESULTADOS - AMA - ASSISTÊNCIA MÉDICA AMBULATORIAL - Déficit de equipe mínima do período:

AMA - ASSISTÊNCIA MÉDICA AMBULATORIAL								
UNIDADE	CATEGORIA	CARGA HORÁRIA	JANEIRO	FEVEREIRO	MARÇO	ABRIL	MAIO	JUNHO
AMA JARDIM ELISA MARIA	MÉDICO CLÍNICO	12			1			
	MÉDICO PEDIATRA	12	6	8	16	6		
AMA/UBS INTEGRADA JARDIM LADEIRA ROSA	MÉDICO CLÍNICO	12	7	11	9	10	3	2
	MÉDICO PEDIATRA	12	6	2	6	7	6	2
AMA/UBS INTEGRADA JARDIM PAULISTANO	MÉDICO CLÍNICO	12	1	8	9			
	MÉDICO PEDIATRA	12	3	1	15	2	1	
AMA/UBS INTEGRADA MASSAGISTA MÁRIO AMÉRICO	MÉDICO CLÍNICO	12	1	2	9	1	2	
	MÉDICO PEDIATRA	12	5	1	6	1	1	
AMA/UBS INTEGRADA VILA BARBOSA	MÉDICO CLÍNICO	12	5	5	23	5	4	2
	MÉDICO PEDIATRA	12		2	17	10	3	3
AMA/UBS INTEGRADA VILA PALMEIRAS	MÉDICO CLÍNICO	12	7	5	13	6		5
	MÉDICO PEDIATRA	12	5	4	10	7	9	4

Fonte: Relatórios Assistenciais e Atestes da Supervisão Técnica de Saúde.

AMA 24h - Déficit de equipe mínima do período:

AMA 24H - ASSISTÊNCIA MÉDICA AMBULATORIAL 24 HORAS								
UNIDADE	CATEGORIA	CARGA HORÁRIA	JANEIRO	FEVEREIRO	MARÇO	ABRIL	MAIO	JUNHO
AMA JARDIM PERI	MÉDICO CLÍNICO	12	5	5	8	10	10	21
	MÉDICO PEDIATRA	12	5	6	8	8	7	7

Fonte: Relatórios Assistenciais e Atestes da Supervisão Técnica de Saúde.

COMENTÁRIOS/CONCLUSÕES:

As AMAS permaneceram prestando atendimento regularmente em todo o período. O apontamento dos plantões não realizados em razão de déficit de equipe, foram considerados para descontos previstos.

RESULTADOS – AMA – ESPECIALIDADES – Produção-Quadro com Resultados Gerais da Linha no período:

AMA - ESPECIALIDADES	11º TRIMESTRE			12º TRIMESTRE		
	REALIZADO	PREVISTO	AVAL.	REALIZ.	PREVISTO	AVAL.
Nº CONSULTA ANGIOLOGIA	1.725,0	1.725,0	100,00%	1.725,0	1.725,0	100,00%
Nº CONSULTA CARDIOLOGIA	2.070,0	2.070,0	100,00%	2.070,0	2.070,0	100,00%
Nº CONSULTA DERMATOLOGIA	1.010,0	1.089,0	92,75%	597,0	1.089,0	54,82%
Nº CONSULTA ENDOCRINOLOGIA	1.657,0	2.070,0	80,05%	1.973,0	2.070,0	95,31%
Nº CONSULTA GASTROENTEROLOGIA	690,0	690,0	100,00%	690,0	690,0	100,00%
Nº CONSULTA NEUROLOGIA	1.824,0	2.070,0	88,12%	2.070,0	2.070,0	100,00%
Nº CONSULTA OFTALMOLOGIA	1.645,0	2.070,0	79,47%	880,0	2.070,0	42,51%
Nº CONSULTA ORTOPEDIA	2.276,0	2.415,0	94,24%	2.349,0	2.415,0	97,27%
Nº CONSULTA REUMATOLOGIA	1.035,0	1.035,0	100,00%	1.035,0	1.035,0	100,00%
Nº CONSULTA UROLOGIA	1.725,0	1.725,0	100,00%	1.725,0	1.725,0	100,00%
Nº CONSULTA INFECTOLOGISTA	151,0	174,0	86,78%	170,0	174,0	97,70%
TOTAL GERAL	15.808,0	17.133,0	92,27%	15.284,0	17.133,0	89,21%

Fonte: Relatórios Assistenciais e Atestes da Supervisão Técnica de Saúde.

Handwritten signatures and initials are present on the right side of the page, including a large signature at the bottom right.

COMENTÁRIOS/CONCLUSÕES:

A linha apresentou produção dentro dos limites contratuais no 1º trimestre, no 2º trimestre as produções abaixo da meta nas especialidades de dermatologia e oftalmologia foram influenciadas pelo déficit de pessoal por não contratação e licença médica do profissional. Não há indicações de descontos.

Segue déficit de equipe mínima para os descontos previstos.

AMA – ESPECIALIDADES - Déficit de equipe mínima do período:

AMA - ESPECIALIDADES								
UNIDADE	CATEGORIA	CARGA HORÁRIA	JANEIRO	FEVEREIRO	MARÇO	ABRIL	MAIO	JUNHO
AMA ESPECIALIDADES PARQUE PERUCHE	MÉDICO ENDOCRINOLOGISTA	12	1	2*	1	1	1	1
	MÉDICO DERMATOLOGISTA	12				1	1*	2*
	MÉDICO ORTOPEDISTA E TRAUMATOLOGISTA	12						
	MÉDICO OFTALMOLOGISTA	12	1	1	1	4*	3*	3*

* Licença médica 30 dias - SENDO QUE OFTALMOLOGISTA É 1 EM ABRIL, 2 EM MAIO E 2 EM JUNHO

Fonte: Relatórios Assistenciais e Atestes da Supervisão Técnica de Saúde.

REDE HORA CERTA – Produção- Quadro com Resultados Gerais da Linha no período:

HORA CERTA	11º TRIMESTRE			12º TRIMESTRE		
	REALIZ.	PREVISTO	AVAL.	REALIZ.	PREVISTO	AVAL.
Nº CONSULTA ANGIOLOGISTA	792,00	792,00	100,00%	792,00	792,00	100,00%
Nº CONSULTA CARDIOLOGIA	2.070,00	2.070,00	100,00%	2.070,00	2.070,00	100,00%
Nº CONSULTA CIRURGIA GERAL	634,00	792,00	80,05%	485,00	792,00	61,24%
Nº CONSULTA CIRURGIA PEDIÁTRICO	323,00	396,00	81,57%	343,00	396,00	86,62%
Nº CONSULTA DERMATO	1.380,00	1.380,00	100,00%	1.380,00	1.380,00	100,00%
Nº CONSULTA ENDOCRINOLOGISTA	1.481,00	1.725,00	85,86%	1.725,00	1.725,00	100,00%
Nº CONSULTA GASTRO	690,00	690,00	100,00%	690,00	690,00	100,00%
Nº CONSULTA NEUROLOGISTA	1.346,00	1.380,00	97,54%	1.341,00	1.380,00	97,17%
Nº CONSULTA NEUROLOGISTA INFANTIL	345,00	345,00	100,00%	325,00	345,00	94,20%
Nº CONSULTA NEFROLOGISTA	229,00	345,00	66,38%	345,00	345,00	100,00%
Nº CONSULTA OFTALMOLOGISTA	1.725,00	1.725,00	100,00%	1.725,00	1.725,00	100,00%
Nº CONSULTA ORTOPEDISTA	2.178,00	2.178,00	100,00%	2.021,00	2.178,00	92,79%
Nº CONSULTA PNEUMO	690,00	690,00	100,00%	690,00	690,00	100,00%
Nº CONSULTA PROCTOLOGISTA	722,00	729,00	99,04%	729,00	729,00	100,00%
Nº CONSULTA UROLOGISTA	1.452,00	1.452,00	100,00%	1.452,00	1.452,00	100,00%
Nº CONSULTA HEMATOLOGISTA	345,00	345,00	100,00%	345,00	345,00	100,00%
Nº CIRURGIA GERAL	30,00	30,00	100,00%	30,00	30,00	100,00%
Nº CIRURGIA PEDIATRA	60,00	75,00	80,00%	75,00	75,00	100,00%
Nº CIRURGIA VASCULAR	45,00	45,00	100,00%	45,00	45,00	100,00%
Nº CIRURGIA ORTOPEDISTA	59,00	60,00	98,33%	14,00	60,00	23,33%
Nº CIRURGIA PROCTOLOGISTA	30,00	30,00	100,00%	30,00	30,00	100,00%
Nº CIRURGIA UROLOGISTA	88,00	120,00	73,33%	90,00	120,00	75,00%
TOTAL GERAL DA LINHA	16.714,0	17.394,0	96,09%	16.742,00	17.394,00	96,25%

Fonte: Relatórios Assistenciais e Atestes da Supervisão Técnica de Saúde.

REDE HORA CERTA - Déficit de equipe mínima do período:

HORA CERTA								
UNIDADE	CATEGORIA	CARGA HORÁRIA	JANEIRO	FEVEREIRO	MARÇO	ABRIL	MAIO	JUNHO
HOSP DIA DA REDE HORA CERTA BRASILÂNDIA	MÉDICO CIRURGIÃO GERAL	12	1					1
	MÉDICO DERMATOLOGISTA	12					1	
	MÉDICO ORTOPEDISTA E TRAUMATOLOGISTA	12						1

Fonte: Relatórios Assistenciais e Atestes da Supervisão Técnica de Saúde.

COMENTÁRIOS/CONCLUSÕES:

A linha apresentou produção geral dentro dos limites contratuais no 1º trimestre e 2º trimestre sugere-se justificar as inconformidades em Cirurgia Geral e Cirurgia Ortopédica. Não houve justificativas apresentadas e sugerido acompanhamento das inconformidades pontuais da linha.

PSM FREGUESIA DO Ó - PSM/PA - PRONTO SOCORRO/ATENDIMENTO MUNICIPAL- Produção-Quadro com Resultados Gerais da Linha no período:

PSM/PA - PRONTO SOCORRO/ATENDIMENTO MUNICIPAL	11º TRIMESTRE REALIZADO	12º TRIMESTRE REALIZADO
Nº ATENDIMENTO URGÊNCIA EM AT. BÁSICA	46.356,0	37.078,0
Nº ATENDIMENTO URGÊNCIA AT.BÁSICA C/OBSERVAÇÃO	2.122,0	1.672,0
Nº ATENDIMENTO URGÊNCIA C/OBS ATÉ 24 HRS	0,0	0,0
Nº ATENDIMENTO URGÊNCIA AT.BÁSICA C/REMOÇÃO	290,0	0,0
Nº ATENDIMENTO URGÊNCIA AT.ESPECIALIZADA	0,0	0,0
Nº ATENDIMENTO ORTOPÉDICO	0,0	0,0

Fonte: Relatórios Assistenciais e Atestes da Supervisão Técnica de Saúde.

PSM/PA - PRONTO SOCORRO/ATENDIMENTO MUNICIPAL - Déficit de equipe mínima do período:

PSM/PA - PRONTO SOCORRO/ATENDIMENTO MUNICIPAL								
UNIDADE	CATEGORIA	CARGA HORÁRIA	JANEIRO	FEVEREIRO	MARÇO	ABRIL	MAIO	JUNHO
PSM FREGUESIA DO Ó - 21 DE JUNHO	DENTISTA	12				4		
	MÉDICO CIRURGIÃO GERAL	12	1			3	7	4
	MÉDICO CLÍNICO	20	1	5		5	2	
	MÉDICO ORTOPEDISTA E TRAUMATOLOGISTA	12			2			
	MÉDICO PEDIATRA	12	3	3	4	39	17	16
	MÉDICO PSIQUIATRA	20			1			

Fonte: Relatórios Assistenciais e Atestes da Supervisão Técnica de Saúde.

A partir do Termo Aditivo de número 14 foi ampliado o número de plantonistas/dia passando de cinco para seis na pediatria, o que justificou os apontamentos dos déficits até ocorrência da contratação.

CAPS - CENTRO DE ATENÇÃO PSICOSSOCIAL – Produção-Quadro com Resultados Gerais da Linha no período:

CAPS II ADULTO	11º TRIMESTRE			12º TRIMESTRE		
	REALIZADO	PREVISTO	AVAL.	REALIZ.	PREVISTO	AVAL.
Nº PACIENTE COM CADASTRO ATIVO CAPS (RASS)	1.320,0	1.320,0	100,00%	1.320,0	1.320,0	100,00%

CAPS II ÁLCOOL E DROGAS	11º TRIMESTRE			12º TRIMESTRE		
	REALIZ.	PREVISTO	AVAL.	REALIZ.	PREVISTO	AVAL.
Nº PACIENTE COM CADASTRO ATIVO CAPS (RASS)	570,0	570,0	100,00%	570,0	570,0	100,00%

CAPS II INFANTO JUVENIL	11º TRIMESTRE			12º TRIMESTRE		
	REALIZ.	PREVISTO	AVAL.	REALIZ.	PREVISTO	AVAL.
Nº PACIENTE COM CADASTRO ATIVO CAPS (RASS)	930,0	930,0	100,00%	930,0	930,0	100,00%

CAPS III ÁLCOOL E DROGAS	11º TRIMESTRE			12º TRIMESTRE		
	REALIZ.	PREVISTO	AVAL.	REALIZ.	PREVISTO	AVAL.
Nº PACIENTE COM CADASTRO ATIVO CAPS (RASS)	883,0	900,0	98,11%	887,0	900,0	98,56%

Fonte: Relatórios Assistenciais e Atestes da Supervisão Técnica de Saúde.

COMENTÁRIOS/CONCLUSÕES:

Os CAPS apresentam produção dentro do previsto 1º trimestre e 2º trimestre.

Segue déficit de equipe mínima para os descontos previstos.



CAPS - CENTRO DE ATENÇÃO PSICOSSOCIAL - Déficit de equipe mínima do período:

CAPS II ADULTO								
UNIDADE	CATEGORIA	CARGA HORÁRIA	JANEIRO	FEVEREIRO	MARÇO	ABRIL	MAIO	JUNHO
CAPS ADULTO II BRASILÂNDIA	MÉDICO PSQUIATRA	20				1,2	1,2	1,2
	ENFERMEIRO	40			1			
CAPS ADULTO II CASA VERDE	OFICINEIRO	30				1,5	1,5	1,5
	ENFERMEIRO	40	1	1	1			
	AUXILIAR TÉCNICO DE ENFERMAGEM	40			2			
	MÉDICO PSQUIATRA	20	1,25	1,25	1,25	0,25	0,25	0,25

CAPS II ÁLCOOL E DROGAS								
UNIDADE	CATEGORIA	CARGA HORÁRIA	JANEIRO	FEVEREIRO	MARÇO	ABRIL	MAIO	JUNHO
CAPS ALCOOL E DROGAS II CACHOEIRINHA	ASSISTENTE SOCIAL	30		1	1			
	MÉDICO PSQUIATRA	20				1	2	1
	PSICÓLOGO	40	1					

CAPS III ÁLCOOL E DROGAS								
UNIDADE	CATEGORIA	CARGA HORÁRIA	JANEIRO	FEVEREIRO	MARÇO	ABRIL	MAIO	JUNHO
CAPS ÁLCOOL E DROGAS III FREGUESIA DO Ó BRASILÂNDIA	ASSISTENTE SOCIAL	30	1	1	1	1		
	MÉDICO PSQUIATRA	20	2	2	1	1	1	1
	PSICÓLOGO	40	1					

CAPS II INFANTO JUVENIL					
UNIDADE	CATEGORIA	CARGA HORÁRIA	JANEIRO	FEVEREIRO	MARÇO
CAPS INFANTO JUVENIL II CASA VERDE CACHOEIRINHA LÍMAO	ASSISTENTE SOCIAL	30			1

Fonte: Relatórios Assistenciais e Atestes da Supervisão Técnica de Saúde.

Observado que houve déficit de psiquiatria por período maior de quatro meses nos CAPS III Álcool e Drogas e no CAPS Adulto II Casa Verde (déficit de horas). Representante da parceira informou que há dificuldade de fixação desse profissional nestes serviços. Sugere-se verificar estratégias técnicas e de gestão para melhoria da fixação desses profissionais.

Serviço de Residência Terapêutica - SRT(S)

O Território mantém cinco Residências Terapêuticas: uma masculina e quatro mistas. Cada residência contou com a disponibilidade de oito leitos. Foi informado que no mês de abril de 2018 houve um óbito na SRT BRASILÂNDIA I – masculina. Essa vaga foi substituída no mês de maio. A ocupação foi de 100%

dos leitos disponíveis durante todo o semestre. Não houve apontamentos de déficit de equipe no período.

UAA - UNIDADE DE ACOLHIMENTO ADULTO:

O Território mantém três Unidades de Acolhimento Adulto: uma masculina com doze leitos e duas mistas com dez leitos cada uma. A ocupação dos leitos disponíveis durante todo o semestre ficou acima de 90%. Não houve apontamentos de déficit de equipe no período.

APD - ACOMPANHANTE DA PESSOA COM DEFICIÊNCIA- Produção-Quadro com Resultados Gerais da Linha no período:

APD - ACOMPANHANTE COMUNITÁRIO DE PESSOA COM DEFICIÊNCIA	11º TRIMESTRE			12º TRIMESTRE		
	REALIZ.	PREVISTO	AVAL.	REALIZ.	PREVISTO	AVAL.
UBS ADELAIDE LOPES	210,0	210,0	100,00%	210,0	210,0	100,00%
NIR FREGUESIA DO O / BRASILANDIA	420,0	420,0	100,00%	420,0	420,0	100,00%
Nº PACIENTE ACOMPANHADO PELA EQUIPE APD	630,0	630,0	100,00%	630,0	630,0	100,00%


Fonte: Relatórios Assistenciais e Atestes da Supervisão Técnica de Saúde.

Segue déficit de equipe mínima para os descontos previstos.

APD - ACOMPANHANTE DA PESSOA COM DEFICIÊNCIA-Déficit de equipe mínima do período:

APD - ACOMPANHANTE COMUNITÁRIO DE PESSOA COM DEFICIÊNCIA						
UNIDADE	CATEGORIA	CARGA HORÁRIA	JANEIRO	FEVEREIRO	MARÇO	
UBS ADELAIDE LOPES	FONOAUDIÓLOGO	40	1			

COMENTÁRIOS/CONCLUSÕES: Não houve comentários.



PAI - PROGRAMA ACOMPANHANTE DE IDOSO- Produção - Quadro com Resultados Gerais da Linha no período:

PAI - PROGRAMA DE ACOMPANHANTE DE IDOSO	11º TRIMESTRE			12º TRIMESTRE		
	REALIZADO	PREVISTO	AVAL.	REALIZ.	PREVISTO	AVAL.
Nº DE IDOSO EM ACOMPANHAMENTO	669,0	720,0	92,92%	680,0	720,0	94,44%

Fonte: Relatórios Assistenciais e Atestes da Supervisão Técnica de Saúde.

Segue déficit de equipe mínima para os descontos previstos.

PAI - PROGRAMA ACOMPANHANTE DE IDOSO -Déficit de equipe mínima do período:

PAI - PROGRAMA DE ACOMPANHANTE DE IDOSO					
UNIDADE	CATEGORIA	CARGA HORÁRIA	JANEIRO	FEVEREIRO	MARÇO
CAPS INFANTO JUVENIL II CASA VERDE CACHOEIRINHA LIMAO	SUPERVISOR DE EQUIPE	40	1*	1*	

*LICENÇA MEDICA 30 DIAS

Fonte: Relatórios Assistenciais e Atestes da Supervisão Técnica de Saúde.

COMENTÁRIOS/CONCLUSÕES:

Não houve comentários.

NASF - NÚCLEO DE APOIO À SAÚDE DA FAMÍLIA- APONTAMENTOS DE DÉFICIT EQUIPE MÍNIMA:

NASF - NÚCLEO DE APOIO À SAÚDE DA FAMÍLIA								
UNIDADE	CATEGORIA	CARGA HORÁRIA	JANEIRO	FEVEREIRO	MARÇO	ABRIL	MAIO	JUNHO
UBS VILA PENTEADO	FONOAUDIÓLOGO	40	1	1				
	MÉDICO PSIQUIATRA	20						1
UBS VILA DIONÍSIA II	NUTRICIONISTA	40	1	1				
UBS CRUZ DAS ALMAS	MÉDICO PSIQUIATRA	20	1	1	1	1	1	1
UBS SILMARYA REJANE MARCOLINO DE SOUZA	MÉDICO PEDIATRA	20	1	1	1	1	1	1
	PSICOLOGO	40	1	1				

Fonte: Relatórios Assistenciais e Atestes da Supervisão Técnica de Saúde.

Não houve comentários.

SADT - SERVIÇO DE APOIO DIAGNÓSTICO TERAPÊUTICO– Produção- Quadro com Resultados Gerais da Linha no período:

APOIO DIAGNÓSTICO	11º TRIMESTRE			12º TRIMESTRE		
	REALIZ.	PREVISTO	AVAL.	REALIZ.	PREVISTO	AVAL.
Nº ECOCARDIOGRAFIA COM E SEM DOPPLER	1.141,0	1.170,0	97,52%	1.089,0	1.170,0	93,08%
Nº TESTE ERGOMÉTRICO	1.045,0	1.176,0	88,86%	1.104,0	1.176,0	93,88%
Nº HOLTER	480,0	480,0	100,00%	480,0	480,0	100,00%
Nº M.A.P.A	180,0	180,0	100,00%	180,0	180,0	100,00%
Nº ENDOSCOPIA	432,0	432,0	100,00%	406,0	432,0	93,98%
Nº COLONOSCOPIA	141,0	192,0	73,44%	192,0	192,0	100,00%
Nº ELETROENCEFALOGRAFIA	510,0	876,0	58,22%	822,0	876,0	93,84%
Nº ULTRASSONOGRAFIA GERAL	1.626,0	1.626,0	100,00%	1.626,0	1.626,0	100,00%
Nº ULTRASSONOGRAFIA COM DOPPLER(DOPPLER VASCULAR)	1.387,0	1.461,0	94,93%	1.427,0	1.461,0	97,67%

Fonte: Relatórios Assistenciais e Atestes da Supervisão Técnica de Saúde.

COMENTÁRIOS/CONCLUSÕES:

Há indicação para descontos para os exames de colonoscopia e eletroencefalografia no 1º trimestre, no 2º trimestre a produção está dentro previsto. Foi justificado o exame de eletroencefalografia em virtude da mudança da forma de contratação que foi terceirizada no período. Mantem-se a indicação do desconto previsto. Em relação a colonoscopia houve equipamento quebrado no período. Manteve-se a indicação do desconto previsto para a colonoscopia no período.

Pontuação da Qualidade:



CG R 018/2015 CASA VERDE/FREGUESIA DO Ó

Objetivo	Indicador	Evidência	Jan/18	Fev/18	Mar/18	Abr/18	Mai/18	Jun/18
			Mês 30º	Mês 31º	Mês 32º	Mês 33º	Mês 34º	Mês 35º
Pontualidade na Entrega	Pontualidade na entrega de relatórios mensais de prestação de contas assistenciais e financeiras	Protocolo de recebimento preenchido	20	20	20	20	20	20
Qualidade da Informação	Preenchimento de prontuários nos seguintes aspectos: legibilidade, assinaturas, CID e exame físico	Relatório de avaliação emitido respectivamente pela CRS e/ou AHM e encaminhado para o NTCSS (Q2)				40		
Educação Continuada	Execução do plano de educação permanente aprovado pela CRS	Relatórios de atividades com lista de presença e avaliação com "a contento" da CRS ou AHM (Q3)				40 (apresentação do plano de ed. Permanente)		
Controle Vacinal de Crianças Menores de 1 Ano	Proporção de crianças com até 12 meses de idade inscritas nas unidades com calendário vacinal completo	Relatório de verificação das fichas emitidas pelas CRS (Q4B)			60			40
Eficácia do Atendimento da Rede Cegonha	Proporção de gestantes que realizaram procedimentos básicos no pré-natal e puerpério	Relatório emitido pelos responsáveis pela Rede Cegonha (Q5)		60			40	
Eficácia do Atendimento da Rede Cegonha	Proporção de gestantes que realizaram 7 ou mais consultas de pré-natal	Relatório emitido pelos responsáveis pela Rede Cegonha (Q6)	40				20	
Satisfação do Usuário	Análise das reclamações recebidas e providências relacionadas	Relatório comentado apresentado (Q7)	40		20		20	
Atividade Conselho Gestor	Funcionamento do Conselho Gestor das unidades	Relatório de verificação e "A contento" emitido pelas CRS (Q8)		20				40
Soma			100	100	100	100	100	100

Todos os indicadores foram pontuados no período.





MS/ DCGC/CPCSS

SMS/CRS/STS

Edney Brasilino

 Juliana G. de Aguiar

PARCEIRA

Roseli Damelliz
 Est. M. C. Riparadori
 Mar Leandra M. Cortez

Memorando- 097/2018- Assessoria Técnica NTCSS

À
Coordenadoria de Parcerias e Contratação de Serviços de Saúde - CPCS-Departamento de Contratos e Convênios

Tendo em vista a realização em 21/09/2018 de reunião ordinária da Comissão Técnica de Acompanhamento (CTA) do Contrato de Gestão 018 Rede Assistencial da STS Freguesia do Ó/Brasília Casa Verde/ Cachoeirinha – Organização Social – Associação Saúde da Família, avaliação dos 11º. E 12º. trimestre do exercício 2018, peço dar providências, conforme apontamentos da referida reunião como segue:

1- PRODUÇÃO SADT - descontos proporcionais, conforme desempenho:

Nº COLONOSCOPIA	30º mês			31º mês			32º mês			11º TRIMESTRE		
	JAN Realizado	JAN Previsto	JAN %	FEV Realizado	FEV Previsto	FEV %	MAR Realizado	MAR Previsto	MAR %	REALIZ.	PREVIST	AVAL.
HOSP DIA DA REDE HORA CERTA BRASILÂNDIA	31,0	64,0	48,44%	40,0	64,0	62,50%	70,0	64,0	109,38%	141,0	192,0	73,44%
TOTAL	31,0	64,0	48,44%	40,0	64,0	62,50%	70,0	64,0	109,38%	141,0	192,0	73,44%

Nº ELETROENCEFALOGRAFIA	30º mês			31º mês			32º mês			11º TRIMESTRE		
	JAN Realizado	JAN Previsto	JAN %	FEV Realizado	FEV Previsto	FEV %	MAR Realizado	MAR Previsto	MAR %	REALIZ.	PREVIST	AVAL.
AMA ESPECIALIDADES PARQUE PERUCHE	280,0	292,0	95,89%	130,0	292,0	44,52%	100,0	292,0	34,25%	510,0	876,0	58,22%
TOTAL	280,0	292,0	95,89%	130,0	292,0	44,52%	100,0	292,0	34,25%	510,0	876,0	58,22%

Segue em anexo cópias da CTA.

Atenciosamente,



Luzia Aparecida Oliveira
Assessoria Técnica - Assistencial

SP - 25/09/2018

