

*REUNIÃO ORDINÁRIA DA COMISSÃO TÉCNICA DE ACOMPANHAMENTO DO CONTRATO DE GESTÃO 018 - ORGANIZAÇÃO SOCIAL: ASF - REDE ASSISTENCIAL DA SUPERVISÃO TÉCNICA DE SAÚDE FREGUESIA DO Ó/BRASILÂNDIA E CASA VERDE/ CACHOEIRINHA – AVALIAÇÃO – MAIO, JUNHO E JULHO 2017 (4º Trimestre do 2º ano), AGOSTO, SETEMBRO, OUTUBRO 2017 (1º Trimestre do 3º ano), NOVEMBRO E DEZEMBRO (último bimestre de 2017 – ajuste para calendário gregoriano em 2018).*

**PAUTA:** Avaliação dos Indicadores de qualidade e de Produção do Contrato de Gestão

**LOCAL:** Reunião realizada na Sala de Reuniões do Núcleo Técnico de Contratação de Serviços de Saúde – SMS -G.

**DATA:** 12/04/2018

*Visando regularizar as avaliações pendentes deste contrato e em caráter excepcional a presente reunião apreciará os resultados de produção e qualidade de três períodos: 4º Trimestre do 2º ano; 1º Trimestre do 3º ano e último bimestre de 2017 – períodos correspondentes aos meses de maio a dezembro de 2017.*

**PARTICIPANTES:**

- **ORGANIZAÇÃO SOCIAL - ASF:** Roseli Zambelli; Rosicler Di Lorenzo; Luiz Antonio D'Angelo
- **SMS/ NTCSS:** Luzia Aparecida Oliveira; Julia Ricardo Baló e Consultores FIPE: Camila França de Oliveira; Cintia Hirata França.
- **SMS/ CRS NORTE:** Samir Henrique Ribeiro da Silva; Edina Brasileiro Lima.
- **STS BRASILÂNDIA/FREGUESIA DO Ó:** Helena Gonçalves de Aguiar; Gláucia Maria Negrão Moreno.
- **STS CASA VARDE:** Maria Rita Lorenzini

**INFORMES:**

**NTCSS:**

A avaliação do desempenho apresentado dos trimestres tomou por base o Relatório Subsidiário que integra a presente análise de qualidade e produção. O referido relatório foi enviado previamente aos membros da CTA. Em caráter excepcional essa reunião tratará da avaliação de três períodos da execução contratual do exercício de 2017. Considerando a necessidade de retomar o cronograma gregoriano dos trimestres para avaliações a partir de 2018, também em caráter excepcional o último período avaliado foi composto por um bimestre.

Passou-se a apresentação dos resultados por linha:

**ESF:**

**Produção:** Quadro com Resultados Gerais da Linha no período:

1



LINHA ESF SÍNTESE GERAL	4º TRIMESTRE - 2º ANO			1º TRIM. - 3º ANO			ULTIMO BIMESTRE 2017 (AJUSTE PARA CALEND. GREGORIANO EM 2018) NOV-DEZ		
	MAI-JUN-JUL			AGO-SET-OUT					
	REALIZADO	PREVISTO	AVALIÇÃO	REALIZADO	PREVISTO	AVALIÇÃO	REALIZADO	PREVISTO	AVALIÇÃO
Nº CONSULTA MÉDICA ESF	84.592	88.592	95,6%	61.228	68.592	89,3%	47.705	65.728	72,6%
Nº CONSULTA ENFERMEIRO ESF	38.970	38.970	100,0%	38.970	38.970	100,0%	20.797	24.548	84,4%
Nº V DOMICILIARES AG. COM. SAÚDE	281.824	284.400	99,1%	277.318	281.000	98,7%	181.045	188.400	96,1%
Nº AT INDIVIDUAIS ODONTO ESF	11.718	18.152	64,6%	13.424	13.528	99,2%	8.428	9.144	92,1%
Nº PROC IND DA EQUIPE ODONTO ESF	48.724	51.024	95,5%	48.452	48.452	100,0%	31.444	31.688	100,0%
Nº ATEND IND ODONTO CLÍNICA BÁSICA	824	828	75,4%	468	468	100,0%	192	192	100,0%
Nº PROC IND DA EQUIPE ODONTO CLÍNICA	1.358	1.358	100,0%	1.458	1.458	100,0%	672	672	100,0%
<b>TOTAL</b>	<b>464.279</b>	<b>487.326</b>	<b>95,3%</b>	<b>459.218</b>	<b>480.670</b>	<b>95,5%</b>	<b>290.279</b>	<b>318.228</b>	<b>91,2%</b>

**Comentários:**

A linha apresenta resultados gerais dentro do previsto contratualmente para todo o período ora avaliado. Não há indicação de descontos.

Representante da Organização Social informou que o atendimento individual da odontologia (4º trimestre do 2º ano) houve remanejamento de equipes de odontologia da UBS Galvão para Brasilândia. Atualmente foi contratada mais uma equipe. Em julho um dentista teve um CAT e ficou afastado. Em julho uma dentista saiu em licença maternidade.

Número de consultas médicas da ESF (1º trimestre do 3º ano) e da consulta médica ESF e de enfermeiro da ESF do último bimestre foi justificada pela presença de médicos do programa Mais Médicos e da enfermagem, em particular pela participação na Campanha da vacinação da Febre Amarela.

A partir dos último trimestre e bimestre de 2017 houve um impacto na produção das equipes influenciado pelo recrudescimento da febre amarela na capital. Durante esse período houve uma forte parceria entre as equipes das CRS, STS e OSS, também de outras regiões, para resolver essa situação emergencial. Poderá haver impacto na produção das equipes no próximo trimestre devido às folgas geradas por horas em haver dos profissionais envolvidos.





**UBS MISTA:**

CONSULTAS UBS MISTAS SÍNTESE GERAL	4º TRIMESTRE - 2º ANO			1º TRIM. - 3º ANO			ULTIMO BIMESTRE 2017 <small>(A LÍZIE PARA CALEND. GREGORIANO EM 2018)</small>		
	MAL-JUN-JUL			AGO-SET-OUT			NOV-DEZ		
	REALIZADO	PREVISTO	AVALIÇÃO	REALIZADO	PREVISTO	AVALIÇÃO	REALIZADO	PREVISTO	AVALIÇÃO
Nº CONSULTA MÉDICA ESF	29.971	37.440	<b>78,98%</b>	31.648	37.440	<b>84,53%</b>	18.020	24.960	<b>72,20%</b>
Nº CONSULTA ENFERMEIRO ESF	13.793	14.040	98,17%	13.277	14.040	94,57%	7.795	9.360	<b>83,28%</b>
Nº V DOMICILIARES AG. COM. SAÚDE	101.055	108.000	93,57%	98.494	107.200	91,88%	98.044	71.200	92,79%
Nº AT INDIVIDUAIS ODONTO ESF	5.802	6.191	93,72%	5.754	6.191	92,93%	3.545	4.103	85,92%
Nº PROC IND DA EQUIPE ODONTO ESF	21.180	21.671	97,74%	20.491	21.671	94,56%	13.465	14.448	93,20%
Nº ATEND IND ODONTO CLINICA BASICA	2.561	3.219	<b>79,56%</b>	2.244	3.219	<b>69,71%</b>	1.207	2.146	<b>56,24%</b>
Nº PROC IND DA EQ ODONTO C BÁSICA	3.678	3.762	97,77%	2.549	3.762	<b>67,76%</b>	1.255	2.508	<b>50,04%</b>
Nº CONSULTA CLÍNICA GERAL	2.010	2.184	92,03%	1.549	2.568	<b>59,85%</b>	663	690	<b>71,61%</b>
Nº CONSULTA GO	375	375	100,00%	375	375	100,00%	250	250	100,00%
Nº CONSULTA PEDIATRA	516	624	<b>82,69%</b>	572	624	91,67%	353	416	<b>84,86%</b>
Nº CONSULTA PSIQUIATRA	552	624	88,46%	597	624	95,67%	340	416	<b>81,73%</b>
Nº CONS. OTORRINO	752	1.008	<b>74,60%</b>	680	680	100,00%	344	344	100,00%
Nº CONS. PNEUMOLOGISTA	2.154	2.808	<b>77,07%</b>	2.020	3.080	<b>65,58%</b>	1.414	2.144	<b>65,95%</b>
<b>TOTAL GERAL LINHA/TRIMESTRES</b>	<b>183.721</b>	<b>201.948</b>	<b>90,97%</b>	<b>181.230</b>	<b>201.496</b>	<b>89,94%</b>	<b>114.698</b>	<b>133.250</b>	<b>86,08%</b>

A linha apresenta resultados gerais dentro do previsto contratualmente para todo o período ora avaliado. Não há indicação de descontos. As consultas médicas ESF em todo o período teve influência da presença dos Mais Médicos com a chegada desses profissionais que passaram por período de adaptação. A produção dos médicos também foi influenciada por ausências legais.

Em relação à produção da Odontologia houve transferência de profissional da administração direta em período probatório e também teve outras ausências legais.

OBS.: Solicitado pela CRS\STS a revisão de RH e dos Agentes Administrativos (ATAS) sistemas e da necessidade de discussão da alimentação das informações, pois existe muita disparidade de informações e perda de informações regionais importantes, em relação a programas municipais implantados. A proposta é fazer uma reunião local, para essa avaliação, com a ordenação dos processos de trabalho entre a administração e o parceiro.

**AMA 12HS:**

**Comentários:**

Dentro do previsto contratualmente para todo o período ora avaliado.

Na vacância de profissionais, devido à transição, optou-se pela concessão de plantões extras, sem prejuízo as produções.



**AMA ESPECIALIDADES: RESULTADOS CONDENSADOS DOS TRIMESTRES.**

AMA - ESPECIALIDADES SINTESE GERAL	4º TRIMESTRE - 2º ANO			1º TRIM. - 3º ANO			ULTIMO BIMESTRE 2017		
	MAI-JUN-JUL			AGO-SET-OUT			LAVAR PARA CALDILO, GREGORIANO EM NOV-DEZ		
	REALIZADO	PREVISTO	AVALIAÇÃO	REALIZADO	PREVISTO	AVALIAÇÃO	REALIZADO	PREVISTO	AVALIAÇÃO
<b>Nº CONSULTAS ESPECIALIDADES</b>									
ANGIOLOGIA	1980	1980	100,0%	1980	1980	100,0%	1320	1320	100,0%
CARDIOLOGIA	2370	2376	99,7%	2368	2376	99,7%	1584	1584	100,0%
DERMATOLOGIA	1072	1188	90,2%	1160	1188	97,6%	709	792	89,5%
ENDOCRINOLOGIA	2019	2376	85,0%						
GASTROENTEROLOGIA	792	792	100,0%	792	792	100,0%	244	528	46,2%
NEUROLOGIA	2326	2376	97,9%	2376	2376	100,0%	1584	1584	100,0%
OFTALMOLOGIA									
ORTOPEDIA	2528	2772	91,2%	2265	2772	81,7%	1465	1848	79,3%
REUMATOLOGIA	1188	1188	100,0%	1099	1188	92,5%	453	792	57,2%
UROLOGIA	1604	1980	81,0%	1980	1980	100,0%	1150	1320	87,1%
INFECTOLOGISTA	162	198	81,8%	186	198	93,9%	71	132	53,8%
<b>TOTAL</b>	<b>16041</b>	<b>17226</b>	<b>93,1%</b>	<b>14206</b>	<b>14850</b>	<b>95,7%</b>	<b>8580</b>	<b>9900</b>	<b>86,7%</b>

**COMENTÁRIOS/CONCLUSÕES:**

Os resultados gerais obtidos pela linha estiveram dentro do previsto. Não há indicação de descontos. Os resultados das inconformidades na oftalmologia e endocrinologia estiveram relacionados ao déficit desses profissionais. As demais especialidades que apresentam produção abaixo do previsto não são justificadas exclusivamente pelo déficit de pessoal.

Em relação à demanda de oftalmologia está sendo absorvida por outros ambulatórios, apesar de ter fila de espera.

São seis oftalmologistas na linha, um profissional está em licença médica prolongada.

As demais ausências do período são por ausências legais (férias e licenças).

Em relação às filas de espera, há necessidade de qualificá-la e introduzir protocolos de atendimento e encaminhamento.

Estão sendo realizadas as capacitações necessárias para corrigir em parte essa situação.





REDE HORA CERTA: RESULTADOS CONDESADOS DOS TRIMESTRES.

REDE HORA CERTA SÍNTESE GERAL	4º TRIMESTRE - 2º ANO			1º TRIM. - 3º ANO			ULTIMO BIMESTRE 2017		
	MAI-JUN-JUL			AGO-SET-OUT			NOV-DEZ		
	REALIZADO	PREVISTO	AVALIÇÃO	REALIZADO	PREVISTO	AVALIÇÃO	REALIZADO	PREVISTO	AVALIÇÃO
Nº CONS. ANGIOLOGISTA	990	990	100,00%	748	896	83,48%	566	566	100,00%
Nº CONSULTA CARDIOLOGIA	2.002	2.376	84,26%	2.291	2.376	96,42%	1.452	1.584	91,67%
Nº CONSULTA CIRURGIA GERAL	564	792	71,21%	558	792	70,45%	379	528	71,78%
Nº CONS.CIR. PEDIÁTRICO	396	396	100,00%	349	396	88,13%	240	264	90,91%
Nº CONSULTA DERMATO	1.584	1.584	100,00%	1.447	1.584	91,35%	937	1.056	88,73%
Nº CONS. ENDOCRINO.	1.807	1.980	91,26%	1.777	1.980	89,75%	1.039	1.320	78,71%
Nº CONSULTA GASTRO	720	792	90,91%	639	792	80,68%	426	528	80,68%
Nº CONSULTA NEUROLOGIST	1.228	1.584	77,53%	1.235	1.584	77,97%	759	1.056	71,88%
Nº CONS. NEURO. INFANTIL	335	396	84,60%	238	396	60,10%	210	264	79,55%
Nº CONSULTA NEFROLOGISTA	355	396	89,65%	345	396	87,12%	173	264	65,53%
Nº CONS. OFTALMOLOGISTA	2.343	2.376	98,61%	1.787	2.112	84,61%	1.276	1.320	96,67%
Nº CONSULTA ORTOPEDESTA	2.369	2.376	99,71%	2.346	2.376	98,74%	1.584	1.584	100,00%
Nº CONSULTA PNEUMO	792	792	100,00%	792	792	100,00%	440	528	83,33%
Nº CONSULTA PROCTOLOGISTA	792	792	100,00%	733	792	92,55%	451	528	85,42%
Nº CONSULTA UROLOGISTA	1.449	1.584	91,48%	1.584	1.584	100,00%	1.199	1.056	113,54%
Nº CONS. HEMATOLOGISTA	284	396	71,72%	351	396	88,64%	213	264	80,68%
Nº CIRURGIA GERAL	30	30	100,00%	30	30	100,00%	20	20	100,00%
Nº CIRURGIA PEDIATRA	75	75	100,00%	75	75	100,00%	50	50	100,00%
Nº CIRURGIA VASCULAR	45	45	100,00%	45	45	100,00%	30	30	100,00%
Nº CIRURGIA ORTOPEDESTA	60	60	100,00%	58	60	96,67%	36	40	90,00%
Nº CIRURGIA PROCTOLOGISTA	30	30	100,00%	30	30	100,00%	20	20	100,00%
Nº CIRURGIA UROLOGISTA	113	120	94,17%	45	120	37,50%	48	80	60,00%
<b>TOTAL GERAL</b>	<b>18.363</b>	<b>19.962</b>	<b>91,99%</b>	<b>17.503</b>	<b>19.604</b>	<b>89,28%</b>	<b>11.548</b>	<b>12.950</b>	<b>89,17%</b>

**Não houve déficit de equipe no período.**

A produção geral para o período esteve dentro do previsto, não há indicação de descontos.

A baixa produção de algumas especialidades pode ser explicada pela quantidade de feriados em 2017 e suas emendas, além das ausências legais (férias e LM).

Deverão ser ajustadas as metas de cirurgia Geral e Urológica. A fila de espera é maior em cirurgia geral, porem há necessidade de qualificar essa fila nessa região e apresenta-la aos técnicos do núcleo para as modificações.



**CAPS - CENTRO DE ATENÇÃO PSICOSSOCIAL**

**CAPS: RESULTADOS CONDESADOS DOS TRIMESTRES.**

CAPS	4º TRIMESTRE - 2º ANO MAI-JUN-JUL			1º TRIMESTRE - 3º ANO FEB-MAR-ABR			ULTIMO BIMESTRE 2017 NOV-DEZ		
	REALIZADO	PREVISTO	AVAL.	REALIZADO	PREVISTO	AVAL.	REALIZADO	PREVISTO	AVAL.
<b>CAPS II ADULTO</b>									
PRODUÇÃO: 5.04.50-Nº PACIENTE COM CADASTRO ATIVO CAPS (RASS)	1.320	1.320	100,0%	1.320	1.320	100,0%	880	880	100,0%
<b>CAPS II ADULTO Total</b>	<b>1.320</b>	<b>1.320</b>	<b>100,0%</b>	<b>1.320</b>	<b>1.320</b>	<b>100,0%</b>	<b>880</b>	<b>880</b>	<b>100,0%</b>
<b>CAPS II ÁLCOOL E DROGAS</b>									
PRODUÇÃO: 5.04.50-Nº PACIENTE COM CADASTRO ATIVO CAPS (RASS)	570	570	100,0%	570	570	100,0%	380	380	100,0%
<b>CAPS II ÁLCOOL E DROGAS Total</b>	<b>570</b>	<b>570</b>	<b>100,0%</b>	<b>570</b>	<b>570</b>	<b>100,0%</b>	<b>380</b>	<b>380</b>	<b>100,0%</b>
<b>CAPS II INFANTO JUVENIL</b>									
PRODUÇÃO: 5.04.50-Nº PACIENTE COM CADASTRO ATIVO CAPS (RASS)	930	930	100,0%	930	930	100,0%	620	620	100,0%
<b>CAPS II INFANTO JUVENIL Total</b>	<b>930</b>	<b>930</b>	<b>100,0%</b>	<b>930</b>	<b>930</b>	<b>100,0%</b>	<b>620</b>	<b>620</b>	<b>100,0%</b>
<b>CAPS III ÁLCOOL E DROGAS</b>									
PRODUÇÃO: 5.04.50-Nº PACIENTE COM CADASTRO ATIVO CAPS (RASS)	900	900	100,0%	900	900	100,0%	593	600	98,8%
<b>CAPS III ÁLCOOL E DROGAS Total</b>	<b>900</b>	<b>900</b>	<b>100,0%</b>	<b>900</b>	<b>900</b>	<b>100,0%</b>	<b>593</b>	<b>600</b>	<b>98,8%</b>

Fonte: Relatórios Produção WEBSAASS.

Produção dos CAPS dentro do previsto. Não houve outros comentários para CAPS.

**SRT:**

A produção permaneceu dentro do previsto, não há indicação de descontos. Destaca-se que o perfil do paciente está tendendo a cronicidade com grandes limitações. Deverá ser feita uma readequação desse atendimento, pois existe interferência no tratamento de pessoas com diversas patologias e sem as instalações adequadas.

**NASF:**

A proposta é aumentar o número de equipes de NASF atendendo aos dispositivos da Portaria do MS.

OBS.: O CRF = Conselho Regional de Farmácia está solicitando a adequação do número de farmacêuticos para 12 horas contínuas em todas as unidades.

**URGÊNCIA E EMERGÊNCIA:**

**PSM FREGUESIA DO Ó**

**Comentários:**

Dificuldade na contratação de equipes médicas, principalmente em pediatria. A psiquiatria deverá ser rediscutida quanto à reconfiguração desse atendimento.





**AMA 24 HORAS:**

AMA 24 HORAS: Essa unidade tem uma demanda mais própria de uma UPA, com atendimento de urgência e emergência, sem que tenha estrutura física para isso.

SADT	4º TRIMESTRE - 2º ANO			1º TRIMESTRE - 3º ANO			ULTIMO BIMESTRE 2017		
	MAI-JUN-JUL			AGO-SET-OUT			NOV-DEZ		
	REALIZADO	PREVISTO	AVAN.	REALIZADO	PREVISTO	AVAN.	REALIZADO	PREVISTO	AVAN.
<b>NP ECOCARDIOGRAFIA COM E SEM DOPPLER</b>									
AMA ESPECIALIDADES PARQUE PERU-E	-	-		-	-		191	195	97,9%
HOSP DIA DA REDE HORA CERTA BRASILÂNDIA	560	585	94,0%	571	585	97,6%	376	380	96,4%
<b>NP ECOCARDIOGRAFIA COM E SEM DOPPLER Total</b>	<b>560</b>	<b>585</b>	<b>94,0%</b>	<b>571</b>	<b>585</b>	<b>97,6%</b>	<b>567</b>	<b>585</b>	<b>96,9%</b>
<b>NP TESTE ERGOMÉTRICO</b>									
AMA ESPECIALIDADES PARQUE PERU-E	-	-		-	-		100	100	100,0%
HOSP DIA DA REDE HORA CERTA BRASILÂNDIA	540	876	61,6%	634	876	72,4%	319	584	54,6%
<b>NP TESTE ERGOMÉTRICO Total</b>	<b>540</b>	<b>876</b>	<b>61,6%</b>	<b>634</b>	<b>876</b>	<b>72,4%</b>	<b>419</b>	<b>684</b>	<b>61,3%</b>
<b>NP HOLTER</b>									
AMA ESPECIALIDADES PARQUE PERU-E	-	-		-	-		60	60	100,0%
HOSP DIA DA REDE HORA CERTA BRASILÂNDIA	300	300	100,0%	300	300	100,0%	175	200	87,5%
<b>NP HOLTER Total</b>	<b>300</b>	<b>300</b>	<b>100,0%</b>	<b>300</b>	<b>300</b>	<b>100,0%</b>	<b>235</b>	<b>260</b>	<b>90,4%</b>
<b>NP M.A.P.A</b>									
HOSP DIA DA REDE HORA CERTA BRASILÂNDIA	180	180	100,0%	164	180	91,1%	94	120	78,3%
<b>NP M.A.P.A Total</b>	<b>180</b>	<b>180</b>	<b>100,0%</b>	<b>164</b>	<b>180</b>	<b>91,1%</b>	<b>94</b>	<b>120</b>	<b>78,3%</b>
<b>NP ENDOSCOPIA</b>									
HOSP DIA DA REDE HORA CERTA BRASILÂNDIA	407	432	94,2%	308	432	71,3%	120	288	41,7%
<b>NP ENDOSCOPIA Total</b>	<b>407</b>	<b>432</b>	<b>94,2%</b>	<b>308</b>	<b>432</b>	<b>71,3%</b>	<b>120</b>	<b>288</b>	<b>41,7%</b>
<b>NP COLONOSCOPIA</b>									
HOSP DIA DA REDE HORA CERTA BRASILÂNDIA	164	192	85,4%	89	192	46,4%	36	128	28,1%
<b>NP COLONOSCOPIA Total</b>	<b>164</b>	<b>192</b>	<b>85,4%</b>	<b>89</b>	<b>192</b>	<b>46,4%</b>	<b>36</b>	<b>128</b>	<b>28,1%</b>
<b>NP BLETROENCEFALOGRAFIA</b>									
AMA ESPECIALIDADES PARQUE PERU-E	-	-		-	-		192	292	65,8%
<b>NP BLETROENCEFALOGRAFIA Total</b>	<b>-</b>	<b>-</b>	<b></b>	<b>-</b>	<b>-</b>	<b></b>	<b>192</b>	<b>292</b>	<b>65,8%</b>
<b>NP ULTRASSONOGRAFIA GERAL</b>									
AMA ESPECIALIDADES PARQUE PERU-E	-	-		-	-		250	250	100,0%
HOSP DIA DA REDE HORA CERTA BRASILÂNDIA	876	876	100,0%	876	876	100,0%	584	584	100,0%
<b>NP ULTRASSONOGRAFIA GERAL Total</b>	<b>876</b>	<b>876</b>	<b>100,0%</b>	<b>876</b>	<b>876</b>	<b>100,0%</b>	<b>834</b>	<b>834</b>	<b>100,0%</b>
<b>NP ULTRASSONOGRAFIA COM DOPPLER (DOPPLER VASCULAR)</b>									
AMA ESPECIALIDADES PARQUE PERU-E	-	-		-	-		290	292	99,3%
HOSP DIA DA REDE HORA CERTA BRASILÂNDIA	599	585	95,0%	566	585	96,8%	380	380	100,0%
<b>NP ULTRASSONOGRAFIA COM DOPPLER (DOPPLER VASCULAR) Total</b>	<b>599</b>	<b>585</b>	<b>95,0%</b>	<b>566</b>	<b>585</b>	<b>96,8%</b>	<b>680</b>	<b>682</b>	<b>99,7%</b>
<b>Total Geral</b>	<b>3.576</b>	<b>4.026</b>	<b>88,8%</b>	<b>3.508</b>	<b>4.026</b>	<b>87,1%</b>	<b>3.177</b>	<b>3.873</b>	<b>82,0%</b>



**COMENTÁRIOS/CONCLUSÕES:**

Avaliar as justificativas para o desempenho dos exames: Endoscopia e Colonoscopia (1º Trimestre do 3º ano).

Justificativas e considerações da CTA: TESTE ERGOMÉTRICO foi apresentado pelo parceiro os seguintes argumentos: é muito difícil de atingir a meta devido à perda primária. Há o problema do despreparo do paciente com vestuário inadequado.


A STS informou que a proposta é adequar a meta as necessidades do território, considera-se a produção desse exame justificado considerando a perda primária.

ENDOSCOPIA E COLONOSCOPIA: No primeiro trimestre – agosto, setembro e outubro, um profissional 24h entrou em licença gestante e não foi repostado, indicando o desconto para essa linha de exames.

EEG: Considerando que a avaliação foi restrita a dois meses, justifica-se a produção, devido a não possibilidade de compensação no trimestre.

**QUALIDADE:**

MATRIZ DE INDICADORES DE QUALIDADE - CG 018 BRASILÂNDIA CASA VERDE - ANO 2017										
Objetivo	Indicador	Evidência	MAIO	JUNHO	JULHO	AGOSTO	SETEMBRO	OUTUBRO	NOVEMBRO	DEZEMBRO
			MÊS 22*	MÊS 23*	MÊS 24*	MÊS 25*	MÊS 26*	MÊS 27*	MÊS 28*	MÊS 29*
PONTUALIDADE NA ENTREGA	PONTUALIDADE NA ENTREGA DE RELATÓRIOS MENSAL DE PREVENÇÃO DE CONTAS ASSISTENCIAIS FINÂNCIÁRIAS	PROTOCOLOS DE RECEBIMENTO PREENCHIDO	20	40	40	20	20	20	20	40
QUALIDADE DA INFORMAÇÃO	PREENCHIMENTO DE FOLHAS DE ACOMPANHAMENTO RESPECTO LEGIBILIDADE ASSINATURAS CGS E SEME FICCO	RELATÓRIO DE AVALIAÇÃO EMITIDO RESPECTIVAMENTE PELA CRSEQUAM E ENCAMINHADO PARA OUTROS (Q2)					40			60
EDUCAÇÃO CONTÍNUA	EXECUÇÃO DO PLANO DE EDUCAÇÃO PERMANENTE APROVADO PELA CGS	RELATÓRIOS DE ATIVIDADES COM LISTA DE PRESENÇA E AVALIAÇÃO COM "A CONTEÚDO" DA CRSEQUAM (Q3)				60				
CONTROLE VARIÁVEL DE CRIANÇAS MENORES DE 1 ANO	PROPORÇÃO DE CRIANÇAS COM ATIVIDADES DE CADA UNIDADE EM CALENDÁRIO VARIÁVEL COMPLETO	RELATÓRIO DE VERIFICAÇÃO DAS FICHAS EMITIDO PELAS CGS (Q4)							60	
EFICÁCIA DO ATENDIMENTO DA REDE CEGONHA	PROPORÇÃO DE GESTANTES QUE REALIZARAM PROCEDIMENTOS BASEADO EM PRÁTICA E EVIDÊNCIAS	RELATÓRIO EMITIDO PELOS RESPONSÁVEIS PELA REDE CEGONHA (Q5)	60					60		
EFICÁCIA DO ATENDIMENTO DA REDE CEGONHA	PROPORÇÃO DE GESTANTES QUE REALIZARAM FOLHA DE REGISTRO DE PRE-NATAL	RELATÓRIO EMITIDO PELOS RESPONSÁVEIS PELA REDE CEGONHA (Q6)			60		40			
SATISFAÇÃO DO USUÁRIO	ANÁLISE DAS RECLAMAÇÕES RECEBIDAS E PROVIDÊNCIAS RELACIONADAS	RELATÓRIO COMENTADO APRESENTADO (Q7)	20					20		
ATIVIDADE GONALDO GESTOR	FUNIONAMENTO DO CONSELHO GESTOR DAS UNIDADES	RELATÓRIO DE VERIFICAÇÃO "A CONTEÚDO" EMITIDO PELA CRSE (Q8)		60					20	
<b>Soma</b>			<b>100</b>	<b>100</b>	<b>100</b>	<b>80</b>	<b>100</b>	<b>100</b>	<b>100</b>	<b>100</b>





*Comentários:*

Consideram-se todas as metas de qualidade do período cumpridas. A diferença observada em agosto de 2017 (20 pontos) deveu-se a erro na descrição do peso dos indicadores apresentado na matriz do período, porém os indicadores avaliados naquele mês foram apresentados em conformidade. Não há indicação de descontos de qualidade no período.

*re M*

*Aut*      *AK*      *Junio*  
*GW*

NTCSS

Jilena Gonçalves de Aguiar STJFO/Brasile.  
Gláucia Maria Nepesão Moreno STS fo/Bras  
JULIA R BALO SMS Prêto

CRS/STS

Eline Brasilino da CRSN  
MARIA RITA LORENINI - STS cu )  
Maurício de J. - AST Luiz Augusto  
J. A. Lorenini - AST J. Lorenini

PARCEIRA

\_\_\_\_\_  
\_\_\_\_\_  
\_\_\_\_\_



**RELATÓRIO SUBSIDIÁRIO À COMISSÃO TÉCNICA DE ACOMPANHAMENTO**

**CONTRATO DE GESTÃO: 018/2015 – REDE ASSISTENCIAL DAS SUPERVISÕES TÉCNICAS DE SAÚDE FREGUESIA DO Ó/BRASILÂNDIA E CASA VERDE/ CACHOEIRINHA.**

Área de abrangência/Unidades: Freguesia do Ó/Brasilândia e Casa Verde/ Cachoeirinha.

Contratada: Associação Saúde da Família - ASF

CTA: Compostos pelos meses de MAIO, JUNHO E JULHO 2017 (4º Trimestre do 2º ano), AGOSTO, SETEMBRO, OUTUBRO (1º Trimestre do 3º ano), NOVEMBRO E DEZEMBRO (ÚLTIMO BIMESTRE 2017 – ajuste para calendário gregoriano em 2018).

**Dados do Contrato de Gestão:**

Data da assinatura: 29 DE JULHO DE 2015.

Início da execução: 01 DE AGOSTO DE 2015.

**Termos aditivos publicados no período de avaliação:**

**007/2016, assinado em 01/10/2016 e publicado em DOM 03/12/2016 pg. 142.**

**Objeto de alteração:** Consignação do valor do Contrato de Gestão para o período de 01/10/16 a 30/10/16 e adição de recursos de custeio para inclusão do serviço de hospedagem e gestão técnica do hotel do Programa de Braços Abertos e Serviço de Residência Terapêutica Casa Verde II

**008/2016, assinado em 01 de novembro de 2016 e publicado em DOM de 21/02/2017 pg. 62. Objeto de alteração:** Consignação do valor do Contrato de Gestão para o período de 01/11/16 a 30/11/16 e adição de recurso de custeio para inclusão do serviço Residência Terapêutica Casa Verde III

**009/2016, assinado em 01 de dezembro de 2016 e publicado em DOM de 14/12/2016 pg. 114. Objeto de alteração:** Alteração da cláusula contratual que trata da periodicidade de pagamento mensal das despesas de custeio, consignação do valor do contrato para o período de dezembro de 2016 até julho de 2017 e adição de valores de investimento para a implantação de Residência Terapêutica II Casa Verde III.

**010/2016, assinado em 21/dez/16 - Objeto de alteração:** Adição de recursos a título de custeio referente ao 13º salário.

**011/2016, assinado em 30/12/16 - Objeto de alteração:** Adição de valores de custeio referente ao pagamento da 2ª. parcela do dissídio coletivo.

**012/2017, assinado em 31/08/2017 - Objeto de alteração:** Aprovação de Plano de Trabalho e Plano Orçamentário para o período de setembro a dezembro de 2017 e apresentação da matriz de indicadores de qualidade do período.

## INTRODUÇÃO

Trata-se de relatório que consiste em avaliar a qualidade e produtividade do gerenciamento e execução das ações de saúde das unidades de saúde da REDE ASSISTENCIAL DAS SUPERVISÕES TÉCNICAS DE SAÚDE DE FREGUESIA DO Ó/BRASILÂNDIA E CASA VERDE CACHOEIRINHA, referente aos meses de maio a dezembro de 2017. A pontuação tomou por base os quadros apresentados nos anexos II (Parâmetros para Pagamento e Avaliação de Desempenho por Linha de Serviço) e V (Quadro de Equipe Mínima com respectiva produção esperada) do contrato e alterações do anexo II do Termo Aditivo nº. 005. A avaliação da produção e desvios foi extraída dos registros apresentados nos relatórios de produção do Sistema WEBSAASS, os quais foram conferidos e pareados aos demais bancos de dados da SMS pela equipe das Supervisões Técnicas de Saúde de Freguesia do Ó/Brasilândia e Casa Verde / Cachoeirinha.

Considerando a necessidade de regularizar as avaliações do ano de 2017, em caráter excepcional o presente relatório apresenta os resultados obtidos para a produção e qualidade em três em três períodos da execução contratual do exercício do ano de 2017. Com vistas a retomar o calendário gregoriano para as avaliações trimestrais a partir do ano de 2018, também em caráter excepcionalidade, o último período de avaliação foi composto por um bimestre - meses de novembro e dezembro de 2017.

Segue-se a apresentação dos resultados de produção apresentados no período:

### ATENÇÃO BÁSICA:

#### ESF - ESTRATÉGIA SAÚDE DA FAMÍLIA

#### ESTRATÉGIA SAÚDE DA FAMÍLIA: RESULTADOS CONDESADOS DOS TRIMESTRES.

LINHA ESF SÍNTESE GERAL	4º TRIMESTRE - 2º ANO			1º TRIM. - 3º ANO			ULTIMO BIMESTRE 2017 (AVALIAÇÃO PARA CALEND. GREGORIANO DA 2018)		
	MAI-JUN-JUL			AGO-SET-OUT			NOV-DEZ		
	REALIZADO	PREVISTO	AValiaÇÃO	REALIZADO	PREVISTO	AValiaÇÃO	REALIZADO	PREVISTO	AValiaÇÃO
Nº CONSULTA MÉDICA ESF	84.562	98.592	85,8%	81.128	98.592	<b>82,3%</b>	47.705	65.728	<b>72,6%</b>
Nº CONSULTA ENFERMEIRO ESF	36.972	36.972	100,0%	36.972	36.972	100,0%	20.797	24.648	<b>84,4%</b>
Nº V DOMICILIARES AG. COM. SAÚDE	281.324	284.400	98,9%	277.316	281.200	98,6%	181.043	186.400	97,1%
Nº AT INDIVIDUAIS ODONTO ESF	11.715	13.152	89,1%	13.424	13.528	99,2%	8.426	9.144	92,1%
Nº PROC IND DA EQUIPE ODONTO ESF	46.724	51.024	91,6%	48.452	48.452	100,0%	31.444	31.444	100,0%
Nº ATEND IND ODONTO CLINICA BÁSICA	624	828	<b>75,4%</b>	468	468	100,0%	192	192	100,0%
Nº PROC IND DA EQ ODONTO C BÁSICA	2.358	2.358	100,0%	1.458	1.458	100,0%	672	672	100,0%
<b>TOTAL</b>	<b>464.279</b>	<b>487.326</b>	<b>95,3%</b>	<b>459.218</b>	<b>480.670</b>	<b>95,5%</b>	<b>290.279</b>	<b>318.228</b>	<b>91,2%</b>

Fonte: Relatórios Produção WEBSAASS.

### COMENTÁRIOS/CONCLUSÕES:

A linha apresenta resultados gerais dentro do previsto contratualmente para todo o período ora avaliado. Não há indicação de descontos. A inconformidade dentro das atividades previstas para: atendimento individual da odontologia (4º trimestre do 2º ano); número de consultas médicas da ESF (1º trimestre do 3º ano) e do consulta médica ESF e de enfermeiro da ESF do último bimestre, deve ser justificadas em CTA.



**ESTRATÉGIA SAÚDE DA FAMÍLIA: Planilha de descontos de equipe mínima de maio a dezembro de 2017.**

ESTRATÉGIA SAÚDE DA FAMÍLIA	MAIO	JUNHO	JULHO	AGOSTO	SETEMBRO	OUTUBRO	NOVEMBRO	DEZEMBRO
UBS DR. AUGUSTO L A GALVÃO					3 MED	1 ACS	1 ACS	1 ACS
UBS BRASILÂNDIA					1 ACS	1 ACS		
UBS CASA VERDE ALTA					1 ACS	1 ACS		
UBS DRA. ILZA W HUTZLER					1 ENF	1 ENF + 1 ACS	1 ACS	2 ACS
UBS JARDIM GUARANI						1 ACS		
UBS VILA SANTA MARIA		1 DENT			1 ACS	1 ACS	1 MED GEN	1 MED GEN
AMA/UBS INTEGRADA VILA BARBOSA				1 ACS				
UBS VILA PENTEADO					1 FARM			
UBS NOVA ESPERANÇA - PAULISTANO II								1 ENF
UBS VILA DIONISIA II					1 ACS	1 ACS		1 ACS

Fonte: Relatórios Assistenciais e Atestes da Supervisão Técnica de Saúde.

**ESTRATÉGIA SAÚDE DA FAMÍLIA: RESULTADOS DO 4º TRIMESTRE DO 2º ANO.**

ESTRATÉGIA SAÚDE DA FAMÍLIA	Nº EQUIPES	MAIO			JUNHO			JULHO			TRIMESTRE		
		REALIZADO	PREVISTO	AVALIÇÃO	REALIZADO	PREVISTO	AVALIÇÃO	REALIZADO	PREVISTO	AVALIÇÃO	REALIZADO	PREVISTO	AVALIÇÃO
<b>Nº CONSULTA MÉDICA ESF</b>													
UBS VILA RAMOS	5	1.831	2.080	88,0%	1.655	2.080	79,6%	1.725	2.080	82,9%	5.211	6.240	83,5%
UBS DR. AUGUSTO LA GALVÃO	7	2.709	2.912	93,0%	2.309	2.912	81,4%	2.183	2.912	75,0%	7.255	8.756	83,0%
UBS BRASÍLIA	4	1.482	1.664	89,1%	1.494	1.664	89,8%	1.201	1.664	72,2%	4.267	4.992	85,5%
UBS CASA VERDE ALTA	6	1.950	2.496	78,1%	1.736	2.496	71,0%	1.741	2.496	69,8%	5.427	7.488	72,5%
UBS DRA. ILZA W. HUTZLER	7	3.220	2.912	110,9%	2.427	2.912	83,7%	2.829	2.912	97,1%	8.485	8.736	97,1%
UBS JARDIM GUARANI	7	2.561	2.912	87,9%	2.123	2.912	72,9%	2.291	2.912	78,7%	6.975	8.736	79,8%
UBS JARDIM CARAI - BRASIL	6	2.351	2.496	94,6%	2.338	2.496	93,6%	1.903	2.496	76,3%	6.600	7.488	88,1%
AMA/UBS JARDIM PAULISTANO	7	2.653	2.912	91,1%	2.469	2.912	84,8%	2.686	2.912	92,2%	7.803	8.736	89,4%
UBS VILA SANTA MARIA	7	2.830	2.912	97,2%	2.526	2.912	86,7%	2.255	2.912	77,4%	7.581	8.736	86,9%
AMA/UBS INTEGRADA VILA BARBOSA	3	1.033	1.248	82,8%	1.040	1.248	83,4%	990	1.248	79,4%	3.063	3.744	81,8%
UBS VILA PENTEADO	7	2.500	2.912	85,9%	2.369	2.912	81,4%	2.526	2.912	86,7%	7.385	8.736	84,5%
UBS VILA TEREZINHA	5	1.922	2.080	92,4%	1.587	2.080	76,3%	1.720	2.080	82,7%	5.229	6.240	83,8%
UBS NOVA ESPERANÇA - PAULISTANO II	4	1.515	1.664	91,0%	1.345	1.664	80,8%	1.354	1.664	81,5%	4.214	4.992	84,5%
UBS VILA DIÔNISIA II	4	1.718	1.664	103,3%	1.586	1.664	95,3%	1.208	1.664	72,4%	4.590	4.992	91,9%
<b>TOTAL</b>	<b>79</b>	<b>30.666</b>	<b>32.864</b>	<b>93,3%</b>	<b>27.332</b>	<b>32.864</b>	<b>83,2%</b>	<b>26.704</b>	<b>32.864</b>	<b>81,5%</b>	<b>84.562</b>	<b>98.592</b>	<b>85,8%</b>
<b>Nº CONSULTA ENFERMEIRO ESF</b>													
UBS VILA RAMOS		839	780	107,6%	563	780	72,2%	893	780	114,5%	2.295	2.340	98,1%
UBS DR. AUGUSTO LA GALVÃO		1.344	1.092	123,1%	1.258	1.092	115,2%	1.072	1.092	98,2%	3.674	3.270	112,1%
UBS BRASÍLIA		638	624	102,2%	484	624	77,6%	630	624	101,0%	1.752	1.872	93,6%
UBS CASA VERDE ALTA		1.298	936	138,6%	1.059	936	113,1%	923	936	98,6%	3.280	2.808	117,2%
UBS DRA. ILZA W. HUTZLER		1.613	1.092	147,7%	1.540	1.092	141,0%	1.550	1.092	141,9%	4.703	3.276	143,6%
UBS JARDIM GUARANI		1.357	1.092	124,3%	1.129	1.092	103,4%	1.096	1.092	100,4%	3.582	3.276	109,3%
UBS JARDIM CARAI - BRASIL		367	936	39,2%	859	936	91,8%	720	936	78,0%	2.346	2.808	83,5%
AMA/UBS JARDIM PAULISTANO		1.040	1.092	95,5%	1.017	1.092	93,1%	1.105	1.092	101,2%	3.062	3.276	93,4%
UBS VILA SANTA MARIA		1.705	1.092	156,1%	1.312	1.092	120,0%	1.423	1.092	130,3%	4.440	3.276	135,5%
AMA/UBS INTEGRADA VILA BARBOSA		577	468	123,3%	536	468	114,5%	536	468	114,5%	1.649	1.404	117,5%
UBS VILA PENTEADO		1.171	1.092	107,2%	1.258	1.092	115,2%	1.047	1.092	95,9%	3.476	3.276	106,1%
UBS VILA TEREZINHA		936	780	119,4%	726	780	93,1%	870	780	111,7%	2.532	2.340	107,8%
UBS NOVA ESPERANÇA - PAULISTANO II		693	624	111,0%	615	624	98,6%	653	624	104,6%	1.961	1.872	104,8%
UBS VILA DIÔNISIA II		774	624	124,0%	632	624	101,3%	494	624	79,2%	1.900	1.872	101,5%
<b>TOTAL</b>		<b>14.613</b>	<b>12.324</b>	<b>118,6%</b>	<b>13.008</b>	<b>12.324</b>	<b>105,6%</b>	<b>13.013</b>	<b>12.324</b>	<b>105,6%</b>	<b>36.072</b>	<b>36.972</b>	<b>100,0%</b>
<b>Nº VISITAS DOMICILIARES AG. COM. SAÚDE</b>													
UBS VILA RAMOS		6.022	6.000	100,4%	6.057	6.000	101,0%	6.165	6.000	102,8%	18.244	18.000	101,4%
UBS DR. AUGUSTO LA GALVÃO		8.484	8.400	101,0%	8.330	8.400	99,3%	8.442	8.400	100,5%	25.216	25.200	100,5%
UBS BRASÍLIA		4.043	4.800	84,2%	4.488	4.800	93,5%	4.267	4.800	88,9%	12.798	14.400	88,9%
UBS CASA VERDE ALTA		7.033	7.200	97,7%	7.203	7.200	100,0%	6.910	7.200	96,0%	21.144	21.600	97,9%
UBS DRA. ILZA W. HUTZLER		8.050	8.400	95,9%	8.647	8.400	102,9%	8.473	8.400	100,9%	25.770	25.200	102,3%
UBS JARDIM GUARANI		8.680	8.400	103,4%	8.220	8.400	97,9%	8.678	8.400	103,3%	25.587	25.200	101,5%
UBS JARDIM CARAI - BRASIL		7.204	7.200	100,1%	7.204	7.200	100,0%	7.008	7.200	97,3%	21.416	21.600	99,3%
AMA/UBS JARDIM PAULISTANO		8.465	8.400	100,8%	8.399	8.400	100,0%	8.533	8.400	101,6%	25.397	25.200	100,8%
UBS VILA SANTA MARIA		8.446	8.400	100,5%	8.143	8.400	97,0%	8.174	8.400	97,3%	24.769	25.200	98,3%
AMA/UBS INTEGRADA VILA BARBOSA		3.566	3.600	99,1%	3.459	3.600	96,1%	3.338	3.600	92,7%	10.363	10.800	96,0%
UBS VILA PENTEADO		8.442	8.400	100,5%	8.390	8.400	99,9%	8.124	8.400	96,7%	24.956	25.200	99,0%
UBS VILA TEREZINHA		6.329	6.000	105,5%	6.043	6.000	100,7%	5.899	6.000	98,3%	18.277	18.000	101,5%
UBS NOVA ESPERANÇA - PAULISTANO II		4.434	4.800	92,4%	4.705	4.800	98,0%	4.281	4.800	89,2%	13.420	14.400	93,2%
UBS VILA DIÔNISIA II		4.768	4.800	99,3%	4.530	4.800	94,4%	4.533	4.800	94,6%	13.831	14.400	96,0%
<b>TOTAL</b>		<b>94.573</b>	<b>94.800</b>	<b>99,8%</b>	<b>93.935</b>	<b>94.800</b>	<b>99,1%</b>	<b>92.825</b>	<b>94.800</b>	<b>97,9%</b>	<b>281.124</b>	<b>284.400</b>	<b>98,9%</b>
<b>Nº ATENDIMENTOS INDIVIDUAIS ODONTO ESF</b>													
UBS VILA RAMOS		203	231	87,9%	172	216	79,6%	231	231	100,0%	606	648	93,5%
UBS DR. AUGUSTO LA GALVÃO		527	624	84,5%	199	624	31,9%	304	624	48,7%	1.030	1.872	55,0%
UBS CASA VERDE ALTA		539	624	86,4%	465	624	74,5%	490	624	78,5%	1.494	1.872	79,8%
UBS DRA. ILZA W. HUTZLER		721	624	115,5%	703	624	112,7%	759	624	121,6%	2.183	1.872	116,6%
UBS JARDIM GUARANI		422	432	97,7%	351	432	81,2%	366	432	84,7%	1.139	1.296	88,0%
UBS JARDIM CARAI - BRASIL		338	408	82,8%	308	408	75,5%	308	408	75,5%	1.124	1.224	91,8%
AMA/UBS JARDIM PAULISTANO		199	192	103,6%	205	192	106,8%	221	192	115,1%	625	576	108,5%
UBS VILA SANTA MARIA		388	432	89,8%	335	432	77,5%	348	432	80,6%	1.081	1.296	83,4%
AMA/UBS INTEGRADA VILA BARBOSA		233	208	112,0%	237	208	113,9%	61	208	28,9%	531	624	85,1%
UBS VILA PENTEADO		520	624	83,3%	199	624	31,9%	724	624	116,0%	1.502	1.872	80,2%
<b>TOTAL</b>		<b>4.109</b>	<b>4.384</b>	<b>93,7%</b>	<b>3.454</b>	<b>4.384</b>	<b>78,8%</b>	<b>4.152</b>	<b>4.384</b>	<b>94,7%</b>	<b>11.715</b>	<b>13.152</b>	<b>89,1%</b>
<b>Nº PROC IND DA EQUIPE ODONTO ESF</b>													
UBS VILA RAMOS		753	756	99,6%	494	756	65,3%	863	756	114,2%	2.110	2.268	92,6%
UBS DR. AUGUSTO LA GALVÃO		1.052	1.184	88,9%	735	1.184	61,9%	1.071	1.184	90,5%	3.658	4.552	80,3%
UBS CASA VERDE ALTA		1.120	1.328	84,3%	2.027	1.328	152,6%	1.870	1.328	140,8%	6.018	4.992	120,5%
UBS DRA. ILZA W. HUTZLER		1.080	1.184	91,3%	1.635	1.184	138,1%	1.936	1.184	163,5%	5.577	4.552	123,6%
UBS JARDIM GUARANI		2.354	1.512	155,7%	3.064	1.512	202,6%	3.033	1.512	200,6%	8.473	4.536	186,8%
UBS JARDIM CARAI - BRASIL		1.154	1.428	80,9%	1.093	1.428	76,5%	1.625	1.428	113,8%	3.912	4.284	91,3%
AMA/UBS JARDIM PAULISTANO		902	672	134,2%	687	672	102,2%	515	672	76,6%	2.104	2.016	104,4%
UBS VILA SANTA MARIA		2.174	1.512	143,8%	1.745	1.512	115,4%	2.118	1.512	140,1%	6.037	4.536	133,1%
AMA/UBS INTEGRADA VILA BARBOSA		675	1.248	54,1%	916	1.248	73,4%	153	1.248	12,3%	1.724	3.744	46,0%
UBS VILA PENTEADO		4.241	2.184	194,2%	735	2.184	33,7%	2.095	2.184	95,9%	7.071	6.552	107,9%
<b>TOTAL</b>		<b>18.214</b>	<b>17.008</b>	<b>107,1%</b>	<b>13.251</b>	<b>17.008</b>	<b>77,9%</b>	<b>15.269</b>	<b>17.008</b>	<b>90,3%</b>	<b>46.724</b>	<b>51.024</b>	<b>91,6%</b>

Fonte: Relatórios Produção WEBSAASS.



**ESTRATÉGIA SAÚDE DA FAMÍLIA: RESULTADOS DO 1º TRIMESTRE DO 3º ANO.**

ESTRATÉGIA SAÚDE DA FAMÍLIA	NO. EQUIPES	AGOSTO			SETEMBRO			OUTUBRO			TRIMESTRE		
		REALIZADO	PREVISTO	AVALIÇÃO	REALIZADO	PREVISTO	AVALIÇÃO	REALIZADO	PREVISTO	AVALIÇÃO	REALIZADO	PREVISTO	AVALIÇÃO
<b>Nº CONSULTA MÉDICA ESF</b>													
USF VILA RAMOS	5	1.762,0	2.080,0	84,7%	1.476,0	2.080,0	71,0%	1.664,0	2.080,0	80,0%	4.902,0	6.240,0	78,6%
USF DR. AUGUSTO LA GALVÃO	7	2.051,0	2.912,0	70,4%	1.676,0	2.912,0	57,6%	1.776,0	2.912,0	61,1%	5.503,0	8.736,0	63,0%
USF BRASÍLÂNDIA	4	1.742,0	1.664,0	104,6%	1.467,0	1.664,0	88,2%	1.300,0	1.664,0	82,9%	4.509,0	4.992,0	91,9%
USF CASA VERDE ALTA	6	1.830,0	2.496,0	73,3%	1.647,0	2.496,0	66,0%	1.876,0	2.496,0	75,2%	5.153,0	7.488,0	71,5%
USF DRA. ILZA W. HUTZLER	7	2.527,0	2.912,0	86,8%	2.426,0	2.912,0	83,3%	2.480,0	2.912,0	85,2%	7.441,0	8.736,0	85,2%
USF JARDIM GUARANI	7	2.430,0	2.912,0	91,0%	2.173,0	2.912,0	74,6%	2.003,0	2.912,0	68,8%	6.606,0	8.736,0	76,1%
USF JARDIM CARAI - BRASIL	6	2.592,0	2.496,0	103,8%	2.384,0	2.496,0	95,5%	2.369,0	2.496,0	95,0%	7.345,0	7.488,0	98,0%
AMA/USF JARDIM PAULISTANO	7	1.677,0	2.912,0	91,9%	1.566,0	2.912,0	88,1%	1.551,0	2.912,0	87,6%	4.794,0	8.736,0	89,2%
USF VILA SANTA MARIA	7	2.288,0	2.912,0	78,6%	1.984,0	2.912,0	68,1%	1.681,0	2.912,0	57,7%	5.770,0	8.736,0	66,0%
AMA/USF INTEGRADA VILA BARBOSA	3	1.392,0	1.248,0	111,5%	1.268,0	1.248,0	101,6%	971,0	1.248,0	77,8%	3.631,0	3.744,0	97,0%
USF VILA PENTEADO	7	2.696,0	2.912,0	92,5%	2.297,0	2.912,0	78,9%	2.737,0	2.912,0	94,0%	7.729,0	8.736,0	88,5%
USF VILA TEREZINHA	5	1.948,0	2.080,0	93,7%	1.562,0	2.080,0	75,1%	1.314,0	2.080,0	63,2%	4.824,0	6.240,0	77,3%
USF NOVA ESPERANÇA - PAULISTANO II	4	1.471,0	1.664,0	88,4%	1.101,0	1.664,0	66,2%	1.366,0	1.664,0	82,1%	3.938,0	4.992,0	78,9%
USF VILA DIONÍSIA II	4	1.892,0	1.664,0	113,7%	1.550,0	1.664,0	93,1%	1.510,0	1.664,0	91,3%	4.952,0	4.992,0	99,2%
<b>TOTAL</b>	<b>79</b>	<b>29.317,0</b>	<b>32.864,0</b>	<b>89,8%</b>	<b>25.794,0</b>	<b>32.864,0</b>	<b>77,3%</b>	<b>26.217,0</b>	<b>32.864,0</b>	<b>79,8%</b>	<b>81.128,0</b>	<b>98.992,0</b>	<b>82,7%</b>
<b>Nº CONSULTA ENFERMEIRO ESF</b>													
USF VILA RAMOS		810,0	780,0	103,5%	850,0	780,0	110,0%	730,0	780,0	92,1%	2.390,0	2.340,0	102,2%
USF DR. AUGUSTO LA GALVÃO		1.183,0	1.092,0	108,3%	1.074,0	1.092,0	98,4%	1.146,0	1.092,0	104,9%	3.403,0	3.276,0	103,9%
USF BRASÍLÂNDIA		732,0	624,0	117,3%	630,0	624,0	111,1%	634,0	624,0	101,6%	2.000,0	1.872,0	110,0%
USF CASA VERDE ALTA		1.130,0	936,0	120,7%	1.059,0	936,0	113,1%	967,0	936,0	96,9%	3.096,0	2.808,0	110,3%
USF DRA. ILZA W. HUTZLER		1.652,0	1.092,0	151,3%	1.353,0	1.092,0	123,9%	1.127,0	1.092,0	103,2%	4.132,0	3.276,0	126,1%
USF JARDIM GUARANI		1.217,0	1.092,0	111,4%	1.192,0	1.092,0	109,2%	1.102,0	1.092,0	100,9%	3.511,0	3.276,0	107,2%
USF JARDIM CARAI - BRASIL		607,0	936,0	71,4%	592,0	936,0	63,3%	707,0	936,0	75,5%	2.200,0	2.808,0	81,9%
AMA/USF JARDIM PAULISTANO		1.052,0	1.092,0	96,3%	1.032,0	1.092,0	94,5%	896,0	1.092,0	81,1%	2.979,0	3.276,0	90,7%
USF VILA SANTA MARIA		1.943,0	1.092,0	178,0%	1.536,0	1.092,0	140,7%	1.306,0	1.092,0	119,6%	4.685,0	3.276,0	143,0%
AMA/USF INTEGRADA VILA BARBOSA		530,0	468,0	113,2%	499,0	468,0	106,6%	471,0	468,0	101,1%	1.500,0	1.404,0	107,0%
USF VILA PENTEADO		1.547,0	1.092,0	141,6%	896,0	1.092,0	82,1%	977,0	1.092,0	89,5%	3.020,0	3.276,0	92,2%
USF VILA TEREZINHA		916,0	780,0	117,4%	898,0	780,0	115,1%	810,0	780,0	103,8%	2.624,0	2.340,0	112,2%
USF NOVA ESPERANÇA - PAULISTANO II		562,0	624,0	90,1%	609,0	624,0	97,6%	662,0	624,0	106,1%	1.913,0	1.872,0	102,2%
USF VILA DIONÍSIA II		703,0	624,0	112,7%	489,0	624,0	78,4%	253,0	624,0	40,5%	1.445,0	1.872,0	77,2%
<b>TOTAL</b>		<b>14.389,0</b>	<b>12.724,0</b>	<b>113,0%</b>	<b>13.180,0</b>	<b>12.724,0</b>	<b>103,6%</b>	<b>11.796,0</b>	<b>12.724,0</b>	<b>92,7%</b>	<b>36.972,0</b>	<b>36.972,0</b>	<b>100,0%</b>
<b>Nº VISITAS DOMICILIARES AG. COM. SAÚDE</b>													
USF VILA RAMOS		6.060,0	6.000,0	101,0%	6.093,0	6.000,0	101,5%	6.077,0	6.000,0	101,3%	18.230,0	17.600,0	103,6%
USF DR. AUGUSTO LA GALVÃO		8.444,0	8.400,0	100,5%	8.436,0	8.400,0	100,4%	8.430,0	8.400,0	100,4%	25.310,0	25.200,0	100,4%
USF BRASÍLÂNDIA		4.182,0	4.800,0	86,9%	4.365,0	4.800,0	90,9%	4.323,0	4.800,0	90,1%	12.870,0	14.000,0	92,0%
USF CASA VERDE ALTA		7.241,0	7.200,0	100,6%	7.011,0	7.000,0	100,2%	6.475,0	7.000,0	92,5%	20.727,0	21.200,0	97,8%
USF DRA. ILZA W. HUTZLER		6.300,0	6.400,0	98,5%	6.443,0	6.400,0	100,5%	6.451,0	6.400,0	100,6%	19.194,0	18.800,0	102,1%
USF JARDIM GUARANI		6.500,0	6.400,0	101,6%	6.456,0	6.400,0	100,9%	6.609,0	6.400,0	103,3%	19.565,0	18.800,0	104,1%
USF JARDIM CARAI - BRASIL		7.135,0	7.200,0	97,8%	7.154,0	7.200,0	99,3%	7.102,0	7.200,0	98,6%	21.491,0	21.600,0	99,5%
AMA/USF JARDIM PAULISTANO		7.754,0	6.400,0	121,2%	7.095,0	6.400,0	110,9%	6.324,0	6.400,0	98,8%	21.973,0	25.200,0	87,2%
USF VILA SANTA MARIA		6.380,0	6.400,0	99,7%	6.434,0	6.400,0	100,5%	6.338,0	6.400,0	99,0%	19.152,0	18.800,0	101,9%
AMA/USF INTEGRADA VILA BARBOSA		3.426,0	3.600,0	95,2%	3.203,0	3.600,0	89,0%	3.218,0	3.600,0	89,4%	9.800,0	10.400,0	94,2%
USF VILA PENTEADO		7.972,0	6.400,0	124,6%	7.818,0	6.400,0	122,2%	8.175,0	6.400,0	127,7%	23.965,0	18.800,0	127,5%
USF VILA TEREZINHA		6.152,0	6.000,0	102,5%	6.033,0	6.000,0	100,6%	6.038,0	6.000,0	100,6%	18.223,0	18.000,0	101,2%
USF NOVA ESPERANÇA - PAULISTANO II		4.574,0	4.800,0	95,3%	4.488,0	4.800,0	93,5%	4.326,0	4.800,0	90,1%	13.388,0	14.000,0	95,6%
USF VILA DIONÍSIA II		4.618,0	4.800,0	96,2%	4.625,0	4.800,0	96,4%	4.358,0	4.800,0	90,8%	13.601,0	14.000,0	97,2%
<b>TOTAL</b>		<b>62.767,0</b>	<b>64.800,0</b>	<b>97,0%</b>	<b>62.501,0</b>	<b>64.800,0</b>	<b>96,5%</b>	<b>62.968,0</b>	<b>64.800,0</b>	<b>97,2%</b>	<b>277.236,0</b>	<b>281.200,0</b>	<b>98,6%</b>
<b>Nº ATENDIMENTOS INDIVIDUAIS ODONTO ESF</b>													
USF VILA RAMOS		239,0	216,0	110,6%	224,0	216,0	103,7%	220,0	216,0	101,9%	683,0	648,0	105,4%
USF DR. AUGUSTO LEOPOLDO AYRES GALVÃO		303,0	624,0	48,6%	596,0	624,0	95,5%	705,0	624,0	112,8%	1.604,0	1.872,0	85,7%
USF CASA VERDE ALTA		690,0	624,0	110,6%	575,0	624,0	92,1%	610,0	624,0	97,8%	1.875,0	1.872,0	100,2%
USF DRA. ILZA W. HUTZLER		636,0	624,0	101,9%	676,0	624,0	108,4%	689,0	624,0	110,4%	2.001,0	1.872,0	107,0%
USF JARDIM GUARANI		536,0	624,0	85,9%	610,0	624,0	97,8%	686,0	624,0	110,1%	1.832,0	1.296,0	141,4%
USF JARDIM CARAI - BRASIL		231,0	408,0	56,6%	425,0	408,0	104,2%	300,0	408,0	73,5%	956,0	1.224,0	78,1%
AMA/USF INTEGRADA JARDIM PAULISTANO		199,0	384,0	51,8%	377,0	384,0	98,2%	382,0	384,0	99,5%	1.158,0	936,0	123,8%
USF VILA SANTA MARIA		641,0	624,0	102,9%	591,0	624,0	94,7%	487,0	624,0	78,1%	1.719,0	1.296,0	132,6%
AMA/USF INTEGRADA VILA BARBOSA		39,0	384,0	10,2%	189,0	384,0	49,2%	195,0	384,0	50,8%	403,0	640,0	63,0%
USF VILA PENTEADO		782,0	624,0	125,3%	587,0	624,0	94,1%	584,0	624,0	93,6%	1.953,0	1.872,0	104,3%
<b>TOTAL</b>		<b>4.448,0</b>	<b>4.380,0</b>	<b>101,5%</b>	<b>4.540,0</b>	<b>4.372,0</b>	<b>103,8%</b>	<b>4.436,0</b>	<b>4.372,0</b>	<b>101,4%</b>	<b>13.424,0</b>	<b>13.528,0</b>	<b>99,2%</b>
<b>Nº PROCEDIMENTOS INDIVIDUAIS DA EQUIPE ODONTO ESF</b>													
USF VILA RAMOS		643,0	756,0	85,1%	593,0	756,0	78,2%	754,0	756,0	99,7%	1.990,0	2.268,0	88,0%
USF DR. AUGUSTO LEOPOLDO AYRES GALVÃO		1.224,0	2.184,0	56,0%	3.084,0	2.184,0	141,2%	2.379,0	2.184,0	108,5%	6.547,0	6.532,0	100,2%
USF CASA VERDE ALTA		2.031,0	3.312,0	61,3%	2.534,0	3.312,0	76,5%	2.752,0	3.312,0	83,1%	7.317,0	7.692,0	95,1%
USF DRA. ILZA W. HUTZLER		2.404,0	2.184,0	110,1%	2.416,0	2.184,0	110,6%	1.749,0	2.184,0	80,1%	6.569,0	6.532,0	100,6%
USF JARDIM GUARANI		1.495,0	1.512,0	99,0%	3.296,0	1.512,0	218,2%	3.209,0	1.512,0	212,3%	9.999,0	4.536,0	220,5%
USF JARDIM CARAI - BRASIL		701,0	1.416,0	49,5%	1.581,0	1.416,0	111,7%	987,0	1.416,0	69,8%	4.269,0	4.264,0	100,1%
AMA/USF INTEGRADA JARDIM PAULISTANO		647,0	672,0	96,3%	136,0	1.020,0	13,3%	401,0	1.020,0	39,3%	1.174,0	2.736,0	42,9%
USF VILA SANTA MARIA		2.637,0	1.512,0	174,4%	2.507,0	1.512,0	165,8%	1.890,0	1.512,0	125,0%	7.034,0	4.536,0	155,1%
AMA/USF INTEGRADA VILA BARBOSA		118,0	1.248,0	9,5%	347,0	756,0	45,9%	700,0	756,0	92,6%	1.145,0	2.700,0	42,4%
USF VILA PENTEADO		2.409,0	2.184,0	110,3%	1.564,0	2.184,0	71,6%	2.319,0	2.184,0	106,2%	6.292,0	6.532,0	96,3%
<b>TOTAL</b>		<b>17.968,0</b>	<b>17.008,0</b>	<b>105,6%</b>	<b>18.061,0</b>	<b>15.732,0</b>	<b>114,9%</b>	<b>17.301,0</b>	<b>15.732,0</b>	<b>110,6%</b>	<b>48.452,0</b>	<b>48.452,0</b>	<b>100,0%</b>

Fonte: Relatórios Produção WEBSAASS.

**ESTRATÉGIA SAÚDE DA FAMÍLIA: RESULTADOS DO ÚLTIMO BIMESTRE DE 2017 (NOVEMBRO-DEZEMBRO).**

*A análise feita com os dois últimos bimestres do ano para o ajuste ao calendário gregoriano em 2018.*

ESTRATÉGIA SAÚDE DA FAMÍLIA	NO. EQUIPES	NOVEMBRO			DEZEMBRO			BIMESTRE		
		REALIZADO	PREVISTO	AVALIÇÃO	REALIZADO	PREVISTO	AVALIÇÃO	REALIZADO	PREVISTO	AVALIÇÃO
<b>Nº CONSULTA MÉDICA ESF</b>										
UBS VILA RAMOS	5	1.193	2.080	57,4%	1.099	2.050	52,8%	2.292	4.130	55,1%
UBS DR. AUGUSTO LA GALVÃO	7	2.234	2.912	76,7%	1.967	2.912	67,5%	4.201	5.824	72,1%
UBS BRASILÂNDIA	4	1.119	1.664	67,2%	1.079	1.664	64,8%	2.198	3.328	66,0%
UBS CASA VERDE ALTA	6	1.541	2.496	61,7%	1.710	2.496	68,5%	3.251	4.992	65,1%
UBS DRA. ILZA W HUTZLER	7	2.065	2.912	70,8%	2.056	2.912	70,6%	4.119	5.824	70,7%
UBS JARDIM GUARANI	7	2.215	2.912	76,1%	2.328	2.912	79,9%	4.543	5.824	77,9%
UBS JARDIM ICARAI - BRASIL	6	2.299	2.496	92,1%	2.316	2.496	92,8%	4.615	4.992	92,4%
AMA/UBS I JARDIM PAULISTANO	7	2.240	2.912	76,9%	2.156	2.912	74,0%	4.396	5.824	75,5%
UBS VILA SANTA MARIA	7	1.823	2.912	62,6%	1.798	2.912	61,7%	3.621	5.824	62,2%
AMA/UBS INTEGRADA VILA BARBOSA	3	799	1.248	63,9%	966	1.248	77,4%	1.764	2.496	70,7%
UBS VILA PENTEADO	7	2.458	2.912	84,4%	2.247	2.912	77,2%	4.705	5.824	80,8%
UBS VILA TEREZINHA	5	1.628	2.080	78,3%	1.528	2.080	73,5%	3.156	4.160	75,9%
UBS NOVA ESPERANÇA - PAULISTANO II	4	1.141	1.664	68,7%	1.062	1.664	63,8%	2.203	3.328	66,3%
UBS VILA DIONÍSIA II	4	1.099	1.664	65,4%	1.550	1.664	93,1%	2.649	3.328	79,3%
<b>TOTAL</b>	<b>79</b>	<b>21.843</b>	<b>32.864</b>	<b>72,59%</b>	<b>23.862</b>	<b>32.864</b>	<b>72,6%</b>	<b>47.705</b>	<b>65.728</b>	<b>72,6%</b>
<b>Nº CONSULTA ENFERMEIRO ESF</b>										
UBS VILA RAMOS		635	780	81,4%	631	780	80,9%	1.266	1.560	81,2%
UBS DR. AUGUSTO LA GALVÃO		798	1.092	73,1%	841	1.092	77,0%	1.639	2.184	75,0%
UBS BRASILÂNDIA		622	624	99,7%	534	624	85,6%	1.156	1.248	92,6%
UBS CASA VERDE ALTA		839	936	89,6%	849	936	90,7%	1.688	1.872	90,2%
UBS DRA. ILZA W HUTZLER		1.208	1.092	110,6%	1.004	1.092	91,9%	2.212	2.184	101,3%
UBS JARDIM GUARANI		830	1.092	76,7%	833	1.092	76,3%	1.671	2.184	76,5%
UBS JARDIM ICARAI - BRASIL		677	936	72,3%	771	936	82,4%	1.448	1.872	77,4%
AMA/UBS I JARDIM PAULISTANO		658	1.092	60,3%	902	1.092	82,6%	1.560	2.184	71,4%
UBS VILA SANTA MARIA		1.153	1.092	105,6%	942	1.092	86,3%	2.095	2.184	95,9%
AMA/UBS INTEGRADA VILA BARBOSA		311	468	66,5%	378	468	80,8%	696	936	74,4%
UBS VILA PENTEADO		934	1.092	85,5%	839	1.092	76,8%	1.773	2.184	81,2%
UBS VILA TEREZINHA		849	780	108,8%	888	780	113,8%	1.737	1.560	111,3%
UBS NOVA ESPERANÇA - PAULISTANO II		576	624	92,3%	562	624	90,1%	1.138	1.248	91,2%
UBS VILA DIONÍSIA II		396	624	63,3%	339	624	54,3%	725	1.248	58,1%
<b>TOTAL</b>		<b>10.484</b>	<b>12.126</b>	<b>85,1%</b>	<b>10.313</b>	<b>12.126</b>	<b>81,7%</b>	<b>20.797</b>	<b>24.648</b>	<b>84,4%</b>
<b>Nº VISITAS DOMICILIARES AG. COM. SAÚDE</b>										
UBS VILA RAMOS		6.112	5.800	105,4%	5.960	5.800	102,8%	12.072	11.600	104,1%
UBS DR. AUGUSTO LA GALVÃO		8.417	8.400	100,2%	8.341	8.400	99,3%	16.758	16.800	99,8%
UBS BRASILÂNDIA		4.204	4.600	91,4%	4.671	4.600	101,5%	9.875	9.200	107,3%
UBS CASA VERDE ALTA		6.420	7.000	91,7%	6.285	7.000	89,8%	12.705	14.000	90,8%
UBS DRA. ILZA W HUTZLER		8.242	8.400	98,1%	7.938	8.400	94,5%	16.180	16.800	96,3%
UBS JARDIM GUARANI		8.564	8.200	104,4%	8.204	8.200	100,0%	16.768	16.400	102,2%
UBS JARDIM ICARAI - BRASIL		7.032	7.200	97,7%	6.759	7.200	93,9%	13.791	14.400	95,8%
AMA/UBS I JARDIM PAULISTANO		7.943	8.400	94,6%	8.349	8.400	99,4%	16.292	16.800	97,0%
UBS VILA SANTA MARIA		8.067	8.200	98,4%	7.664	8.200	93,5%	15.731	16.400	95,9%
AMA/UBS INTEGRADA VILA BARBOSA		2.496	3.400	73,2%	3.445	3.400	101,3%	6.141	6.800	90,3%
UBS VILA PENTEADO		8.072	8.200	98,4%	8.122	8.200	99,0%	16.194	16.400	98,7%
UBS VILA TEREZINHA		5.983	6.000	99,7%	5.825	6.000	97,1%	11.808	12.000	98,4%
UBS NOVA ESPERANÇA - PAULISTANO II		4.576	4.600	99,5%	4.004	4.600	87,0%	8.580	9.200	93,3%
UBS VILA DIONÍSIA II		4.922	4.800	102,5%	4.228	4.800	88,1%	9.150	9.600	95,3%
<b>TOTAL</b>		<b>91.248</b>	<b>93.200</b>	<b>97,9%</b>	<b>89.795</b>	<b>93.200</b>	<b>96,3%</b>	<b>181.043</b>	<b>186.400</b>	<b>97,1%</b>
<b>Nº ATENDIMENTOS INDIVIDUAIS ODONTO ESF</b>										
UBS VILA RAMOS		225	216	104,2%	233	216	107,9%	458	432	106,0%
UBS DR. AUGUSTO LEOPOLDO AYROSA GALVÃO		420	624	67,3%	730	624	113,8%	1.150	1.248	92,1%
UBS CASA VERDE ALTA		564	624	90,4%	452	624	72,4%	1.016	1.248	81,4%
UBS DRA. ILZA WELTMAN HUTZLER		597	624	95,7%	593	624	95,0%	1.190	1.248	95,4%
UBS JARDIM GUARANI		509	432	117,8%	573	432	132,6%	1.082	864	125,2%
UBS JARDIM ICARAI - BRASILÂNDIA		374	408	91,7%	371	408	90,9%	745	816	91,3%
AMA/UBS INTEGRADA JARDIM PAULISTANO		174	372	46,8%	300	372	80,9%	474	744	63,7%
UBS VILA SANTA MARIA		435	432	100,7%	421	432	97,5%	856	864	99,1%
AMA/UBS INTEGRADA VILA BARBOSA		286	216	132,4%	257	216	119,0%	543	432	125,7%
UBS VILA PENTEADO		561	624	89,9%	571	624	91,5%	1.132	1.248	90,7%
<b>TOTAL</b>		<b>4.145</b>	<b>4.572</b>	<b>90,7%</b>	<b>4.281</b>	<b>4.572</b>	<b>93,6%</b>	<b>8.426</b>	<b>9.144</b>	<b>92,1%</b>
<b>Nº PROC INDIVIDUAIS DA EQUIPE ODONTO ESF</b>										
UBS VILA RAMOS		683	756	90,3%	583	756	77,1%	1.266	1.512	83,7%
UBS DR. AUGUSTO LEOPOLDO AYROSA GALVÃO		1.553	2.184	71,1%	2.187	2.184	100,1%	3.940	4.368	90,2%
UBS CASA VERDE ALTA		2.168	2.184	99,3%	1.688	2.184	77,3%	3.856	4.368	88,3%
UBS DRA. ILZA WELTMAN HUTZLER		1.487	2.184	68,1%	1.251	2.184	57,3%	2.738	4.368	62,7%
UBS JARDIM GUARANI		2.870	1.512	189,8%	2.425	1.512	160,4%	5.295	3.024	175,1%
UBS JARDIM ICARAI - BRASILÂNDIA		1.302	1.428	91,2%	1.289	1.428	90,3%	2.591	2.856	90,7%
AMA/UBS INTEGRADA JARDIM PAULISTANO		479	1.022	46,9%	430	1.022	42,1%	909	2.044	44,5%
UBS VILA SANTA MARIA		2.301	1.512	152,2%	2.742	1.512	181,3%	5.043	3.024	166,8%
AMA/UBS INTEGRADA VILA BARBOSA		1.141	756	150,9%	701	756	92,7%	1.842	1.512	121,8%
UBS VILA PENTEADO		1.865	2.184	85,4%	2.075	2.184	95,0%	3.940	4.368	90,2%
<b>TOTAL</b>		<b>15.849</b>	<b>15.722</b>	<b>100,8%</b>	<b>15.671</b>	<b>15.722</b>	<b>99,7%</b>	<b>31.464</b>	<b>31.444</b>	<b>100,0%</b>

Fonte: Relatórios Produção WEBSAASS.



**UBS MISTAS**

**UBS MISTAS: RESULTADOS CONDESADOS DOS TRIMESTRES.**

CONSULTAS UBS MISTAS SINTESE GERAL	4º TRIMESTRE - 2º ANO			1º TRIM. - 3º ANO			ULTIMO BIMESTRE 2017 (AJUSTE PARA CALDND. GREGORIANO EM 2017)		
	MAI-JUN-JUL			AGO-SET-OUT			NOV-DEZ		
	REALIZADO	PREVISTO	AVALIÇÃO	REALIZADO	PREVISTO	AVALIÇÃO	REALIZADO	PREVISTO	AVALIÇÃO
Nº CONSULTA MÉDICA ESF	29.571	37.440	78,98%	31.648	37.440	84,53%	18.020	24.960	72,20%
Nº CONSULTA ENFERMEIRO ESF	13.783	14.040	98,17%	13.277	14.040	94,57%	7.795	9.360	83,28%
Nº V DOMICILIARES AG. COM. SAÚDE	101.055	108.000	93,57%	98.494	107.200	91,88%	66.044	71.200	92,76%
Nº AT INDIVIDUAIS ODONTO ESF	5.622	6.192	90,79%	5.754	6.192	92,93%	3.545	4.128	85,88%
Nº PROC IND DA EQUIPE ODONTO ESF	21.182	21.672	97,74%	21.481	21.672	99,12%	13.465	14.448	93,20%
Nº ATEND IND ODONTO CLINICA BASICA	2.561	3.219	79,56%	2.244	3.219	69,71%	1.207	2.146	56,24%
Nº PROC IND DA EQ ODONTO C BÁSICA	3.578	3.762	95,11%	2.549	3.762	67,76%	1.255	2.508	50,04%
Nº CONSULTA CLÍNICA GERAL	2.010	2.184	92,03%	1.549	2.588	59,85%	666	930	71,61%
Nº CONSULTA GO	375	375	100,00%	375	375	100,00%	250	250	100,00%
Nº CONSULTA PEDIATRA	516	624	82,69%	572	624	91,67%	353	416	84,86%
Nº CONSULTA PSIQUIATRA	552	624	88,46%	587	624	94,07%	340	416	81,73%
Nº CONS. OTORRINO.	752	1.008	74,60%	680	680	100,00%	344	344	100,00%
Nº CONS. PNEUMOLOGISTA	2.164	2.808	77,07%	2.020	3.080	65,58%	1.414	2.144	65,96%
<b>TOTAL GERAL LINHA /TRIMESTRES</b>	<b>183.721</b>	<b>201.948</b>	<b>90,97%</b>	<b>181.230</b>	<b>201.496</b>	<b>89,94%</b>	<b>114.698</b>	<b>133.250</b>	<b>86,08%</b>

Fonte: Relatórios Produção WEBSAASS.

**UBS MISTAS: Planilha de descontos de equipe mínima de maio a dezembro de 2017.**

UBS MISTA	MAIO	JUNHO	JULHO	AGOSTO	SETEMBRO	OUTUBRO	NOVEMBRO	DEZEMBRO
UBS SILMARYA R M DE SOUZA							1 ACS	1 ACS
UBS VILA DIONÍSIA					1 MEDGEN+ 1 MED CLIN	1 MED CLIN	1 MED GEN + 1 MED CLIN	1 MED CLIN
UBS CRUZ DAS ALMAS				1 ACS			1 ACS	

Fonte: Relatórios Assistenciais e Atestes da Supervisão Técnica de Saúde.

**COMENTÁRIOS/CONCLUSÕES:**

A linha apresenta resultados gerais dentro do previsto contratualmente para todo o período ora avaliado. Não há indicação de descontos. A inconformidade dentro das atividades previstas para: consultas médicas ESF em todo o período; odontologia clínica básica em todo o período (destacando-se os procedimentos do 1º trimestre 3º ano e no bimestre; número de consultas médicas da clínica geral (1º trimestre do 3º ano e do bimestre); pediatria ( 4º trimestre do 2º ano); otorrino ( 4º trimestre do 2º ano); e do consulta médica pneumologia (todo o período), deve ser justificadas em CTA.



**UBS MISTAS: RESULTADOS DOS TRIMESTRES POR UNIDADE.**

UBS MISTA	EQUIPE	MAI-JUN-JUL			AGO-SET-OUT			NOV-DEZ		
		REALIZADO	PREVISTO	AVALIACÃO	REALIZADO	PREVISTO	AVALIACÃO	REALIZADO	PREVISTO	AVALIACÃO
<b>Nº CONSULTA MÉDICA ESF</b>										
UBS JARDIM VISTA ALEGRE	6,0	4.488	7.488	59,9%	6.474	7.488	86,5%	3.610	4.992	72,3%
UBS SILMÁRYA R.M DE SOUZA	5,0	4.951	6.240	79,3%	5.264	6.240	84,4%	2.756	4.160	66,3%
UBS VILA DIONÍSIA	9,0	9.518	11.232	84,7%	8.896	11.232	79,2%	5.592	7.488	74,7%
UBS VILA ESPANHOLA	5,0	4.806	6.240	77,0%	5.271	6.240	84,5%	3.331	4.160	80,1%
UBS CRUZ DAS ALMAS	5,0	5.808	6.240	93,1%	5.743	6.240	92,0%	2.731	4.160	65,6%
<b>TOTAL</b>	<b>30,0</b>	<b>29.571</b>	<b>37.440</b>	<b>79,0%</b>	<b>31.648</b>	<b>37.440</b>	<b>84,5%</b>	<b>18.020</b>	<b>24.960</b>	<b>72,2%</b>
<b>Nº CONSULTA ENFERMEIRO ESF</b>										
UBS JARDIM VISTA ALEGRE		2.808	2.808	100,0%	2.782	2.808	99,1%	1.562	1.872	83,4%
UBS SILMÁRYA R.M. DE SOUZA		2.320	2.340	99,1%	1.735	2.340	74,1%	1.114	1.560	71,4%
UBS VILA DIONÍSIA		3.975	4.212	94,4%	4.080	4.212	96,9%	2.210	2.808	78,7%
UBS VILA ESPANHOLA		2.340	2.340	100,0%	2.340	2.340	100,0%	1.376	1.560	88,2%
UBS CRUZ DAS ALMAS		2.340	2.340	100,0%	2.340	2.340	100,0%	1.533	1.560	98,3%
<b>TOTAL</b>		<b>13.783</b>	<b>14.040</b>	<b>98,2%</b>	<b>13.777</b>	<b>14.040</b>	<b>94,6%</b>	<b>7.795</b>	<b>9.360</b>	<b>83,3%</b>
<b>Nº VISITA DOMICILIAR AGENTE COMUNITÁRIO DE SAÚDE ESF</b>										
UBS JARDIM VISTA ALEGRE		20.507	21.600	94,9%	20.565	21.200	97,0%	13.304	14.000	95,0%
UBS SILMÁRYA R.M DE SOUZA		17.167	18.000	95,4%	17.191	18.000	95,5%	11.232	12.000	93,6%
UBS VILA DIONÍSIA		29.583	32.400	91,3%	28.375	32.400	87,6%	19.375	21.600	89,7%
UBS VILA ESPANHOLA		17.482	18.000	97,1%	16.840	18.000	93,6%	11.693	12.000	97,4%
UBS CRUZ DAS ALMAS		16.316	18.000	90,6%	15.523	17.600	88,2%	10.440	11.600	90,0%
<b>TOTAL</b>		<b>101.055</b>	<b>108.000</b>	<b>93,6%</b>	<b>98.494</b>	<b>107.200</b>	<b>91,9%</b>	<b>66.044</b>	<b>71.200</b>	<b>92,8%</b>
<b>Nº ATENDIMENTO INDIVIDUAL ODONTO ESF</b>										
UBS JARDIM VISTA ALEGRE		1.580	1.872	84,4%	1.872	1.872	100,0%	955	1.248	76,5%
UBS SILMÁRYA R.M DE SOUZA		648	648	100,0%	648	648	100,0%	432	432	100,0%
UBS VILA DIONÍSIA		946	1.224	77,3%	978	1.224	79,9%	609	816	74,6%
UBS VILA ESPANHOLA		1.872	1.872	100,0%	1.872	1.872	100,0%	1.248	1.248	100,0%
UBS CRUZ DAS ALMAS		576	576	100,0%	384	576	66,7%	301	384	78,4%
<b>TOTAL</b>		<b>5.622</b>	<b>6.192</b>	<b>90,8%</b>	<b>5.754</b>	<b>6.192</b>	<b>92,9%</b>	<b>3.545</b>	<b>4.128</b>	<b>85,9%</b>
<b>Nº PROCEDIMENTO INDIVIDUAL DA EQUIPE ODONTO ESF</b>										
UBS JARDIM VISTA ALEGRE		6.552	6.552	100,0%	6.552	6.552	100,0%	4.368	4.368	100,0%
UBS SILMÁRYA R.M DE SOUZA		2.268	2.268	100,0%	2.268	2.268	100,0%	1.512	1.512	100,0%
UBS VILA DIONÍSIA		4.284	4.284	100,0%	4.284	4.284	100,0%	2.430	2.856	85,1%
UBS VILA ESPANHOLA		6.062	6.552	92,5%	6.552	6.552	100,0%	4.005	4.368	91,7%
UBS CRUZ DAS ALMAS		2.016	2.016	100,0%	1.825	2.016	90,5%	1.150	1.344	85,6%
<b>TOTAL</b>		<b>21.182</b>	<b>21.672</b>	<b>97,7%</b>	<b>21.481</b>	<b>21.672</b>	<b>99,1%</b>	<b>13.465</b>	<b>14.448</b>	<b>93,2%</b>
<b>Nº CONSULTA CLÍNICA GERAL</b>										
UBS JARDIM VISTA ALEGRE		150	150	100,0%	150	150	100,0%	100	100	100,0%
UBS SILMÁRYA R.M DE SOUZA		643	789	81,5%	632	789	80,1%	414	526	78,7%
UBS VILA DIONÍSIA		1.768	2.280	77,5%	1.462	2.280	64,1%	693	1.520	45,6%
<b>TOTAL</b>		<b>2.561</b>	<b>3.219</b>	<b>79,6%</b>	<b>2.244</b>	<b>3.219</b>	<b>69,7%</b>	<b>1.207</b>	<b>2.146</b>	<b>56,2%</b>
<b>Nº CONSULTA GD</b>										
UBS JARDIM VISTA ALEGRE		939	939	100,0%	939	939	100,0%	626	626	100,0%
UBS VILA DIONÍSIA		1.948	2.034	95,8%	1.347	2.034	66,2%	414	1.356	30,5%
UBS CRUZ DAS ALMAS		691	789	87,6%	263	789	33,3%	215	526	40,9%
<b>TOTAL</b>		<b>3.578</b>	<b>3.762</b>	<b>95,1%</b>	<b>2.549</b>	<b>3.762</b>	<b>67,8%</b>	<b>1.255</b>	<b>2.508</b>	<b>50,0%</b>
<b>Nº CONSULTA PEDIATRA</b>										
UBS JARDIM VISTA ALEGRE		939	939	100,0%	413	513	80,5%	100	300	33,3%
UBS VILA DIONÍSIA		1.071	1.245	86,0%	1.136	2.075	54,7%	566	830	68,2%
<b>TOTAL</b>		<b>2.010</b>	<b>2.184</b>	<b>92,0%</b>	<b>1.549</b>	<b>2.588</b>	<b>59,9%</b>	<b>666</b>	<b>930</b>	<b>71,0%</b>
<b>Nº CONSULTA PSQUIATRA</b>										
UBS VILA DIONÍSIA		375	375	100%	544	375	145%	434	250	174%
<b>TOTAL</b>		<b>375</b>	<b>375</b>	<b>100%</b>	<b>544</b>	<b>375</b>	<b>145%</b>	<b>434</b>	<b>250</b>	<b>174%</b>
<b>Nº CONSULTA OTORRINOLARINGOLOGISTA</b>										
UBS VILA ESPANHOLA		516	624	82,7%	572	624	91,7%	353	416	84,9%
<b>TOTAL</b>		<b>516</b>	<b>624</b>	<b>82,7%</b>	<b>572</b>	<b>624</b>	<b>91,7%</b>	<b>353</b>	<b>416</b>	<b>84,9%</b>
<b>Nº CONSULTA PNEUMOLOGISTA</b>										
UBS VILA ESPANHOLA		552	624	88,5%	587	624	94,1%	340	416	81,7%
<b>TOTAL</b>		<b>552</b>	<b>624</b>	<b>88,5%</b>	<b>587</b>	<b>624</b>	<b>94,1%</b>	<b>340</b>	<b>416</b>	<b>81,7%</b>
<b>Nº ATENDIMENTO IND. ODONTO C. BÁSICA</b>										
UBS JARDIM VISTA ALEGRE		752	528	142,4%	708	520	136,2%	403	344	117,2%
UBS VILA DIONÍSIA		-	480	0,0%	-	-	0,0%	-	800	0,0%
<b>TOTAL</b>		<b>752</b>	<b>1.008</b>	<b>74,6%</b>	<b>680</b>	<b>680</b>	<b>100,0%</b>	<b>344</b>	<b>344</b>	<b>100,0%</b>
<b>Nº PROCEDIMENTO INDIVIDUAL DA EQUIPE ODONTO C. BÁSICA</b>										
UBS JARDIM VISTA ALEGRE		2.164	1.608	134,6%	2.020	1.880	107,4%	1.414	1.344	105,2%
UBS VILA DIONÍSIA		-	1.200	0,0%	-	1.200	0,0%	-	800	0,0%
<b>TOTAL</b>		<b>2.164</b>	<b>2.808</b>	<b>77,1%</b>	<b>2.020</b>	<b>3.080</b>	<b>65,6%</b>	<b>1.414</b>	<b>2.144</b>	<b>66,0%</b>

Fonte: Relatórios Produção WEBSAASS.

**AMA - ASSISTÊNCIA MÉDICA AMBULATORIAL**

**AMA 12HS: Planilha de descontos de equipe mínima de maio a dezembro de 2017.**

AMAS 12H	CATEGORIA	MAIO	JUNHO	JULHO	AGOSTO	SETEMBRO	OUTUBRO	NOVEMBRO	DEZEMBRO
VILA BARBOSA	CLINICO					7	6	6	2
	PEDIATRA		1	2	2,5		5	1	3
MASSAGISTA MÁRIO AMÉRICO	CLÍNICO	4	1	2	4	6	11	2	4
	PEDIATRA	1	5	1	3	4	5	4	5
JD ELISA MARIA	CLÍNICO		1	2		2		2	2
	PEDIATRA	4	9	6	7	6	5	5	15
LADEIRA ROSA	CLINICO		1		1	3	2	1	3
	PEDIATRA	1	3	1	1		2	2	2
JD PALUSTANO	CLÍNICO	2	3		1	4	3	4	4
	PEDIATRA	4	1		2	8	11	3	9
AMA VILA VILA PALMEIRAS	CLINICO	3	2		2	3	4	2	4
	PEDIATRA	4	8	10	6	8	8	7	13

Fonte: Relatórios Assistenciais e Atestes da Supervisão Técnica de Saúde.

**AMA 24HS: Planilha de descontos de equipe mínima de maio a dezembro de 2017.**

AMA 24 HS	CATEGORIA	MAIO	JUNHO	JULHO	AGOSTO	SETEMBRO	OUTUBRO	NOVEMBRO	DEZEMBRO
JD PERI (24 HS)	CLINICO	6	1	10	6	5	5	7	9
	PEDIATRA	5	3	9	1	3	2	5	4

Fonte: Relatórios Assistenciais e Atestes da Supervisão Técnica de Saúde.

**COMENTÁRIOS/CONCLUSÕES:**

Acrescentar em CTA avaliações e/ou observações das atividades desenvolvidas no período nas unidades.

**AMA - ESPECIALIDADES**

AMA ESPECIALIDADES: RESULTADOS CONDESADOS DOS TRIMESTRES.

AMA - ESPECIALIDADES SINTESE GERAL	4º TRIMESTRE - 2º ANO			1º TRIM. - 3º ANO			ULTIMO BIMESTRE 2017 (AJUSTE PARA CALEND. GREGORIANO DA NOV-DEZ)		
	MAI-JUN-JUL			AGO-SET-OUT			NOV-DEZ		
	REALIZADO	PREVISTO	AVALIAÇÃO	REALIZADO	PREVISTO	AVALIAÇÃO	REALIZADO	PREVISTO	AVALIAÇÃO
<b>Nº CONSULTAS ESPECIALIDADES</b>									
ANGIOLOGIA	1980	1980	100,0%	1980	1980	100,0%	1320	1320	100,0%
CARDIOLOGIA	2370	2376	99,7%	2368	2376	99,7%	1584	1584	100,0%
DERMATOLOGIA	1072	1188	90,2%	1160	1188	97,6%	709	792	89,5%
ENDOCRINOLOGIA	2019	2376	85,0%	-----	-----	-----	-----	-----	-----
GASTROENTEROLOGIA	792	792	100,0%	792	792	100,0%	244	528	46,2%
NEUROLOGIA	2326	2376	97,9%	2376	2376	100,0%	1584	1584	100,0%
OFTALMOLOGIA	-----	-----	-----	-----	-----	-----	-----	-----	-----
ORTOPEdia	2528	2772	91,2%	2265	2772	81,7%	1465	1848	79,3%
REUMATOLOGIA	1188	1188	100,0%	1099	1188	92,5%	453	792	57,2%
UROLOGIA	1604	1980	81,0%	1980	1980	100,0%	1150	1320	87,1%
INFECTOLOGISTA	162	198	81,8%	186	198	93,9%	71	132	53,8%
<b>TOTAL</b>	<b>16041</b>	<b>17226</b>	<b>93,1%</b>	<b>14206</b>	<b>14850</b>	<b>95,7%</b>	<b>8580</b>	<b>9900</b>	<b>86,7%</b>

Fonte: Relatórios Produção WEBSAASS.

AMA ESPECIALIDADES: Planilha de descontos de equipe mínima de maio a dezembro de 2017.

AMA - ESPECIALIDADES PARQUE PERUCHE	MAIO	JUNHO	JULHO	AGOSTO	SETEMBRO	OUTUBRO	NOVEMBRO	DEZEMBRO
ENFERMEIRO				1	1		1	
MÉDICO CARDIOLOGISTA	0,5	0,5	0,5					
MÉDICO ENDOCRINOLOGISTA	1				1	1	1	1
MÉDICO OFTALMOLOGISTA	1	1	1	1	1	1	1	1

Fonte: Relatórios Assistenciais e Atestes da Supervisão Técnica de Saúde.



**AMA ESPECIALIDADES: RESULTADOS DO 4º TRIMESTRE DO 2º ANO.**

AMA - ESPECIALIDADES		4º TRIMESTRE - 2º ANO														
		MAIO				JUNHO				JULHO				TRIMESTRE		
ESPECIALIDADE	NO. EQUIPES	REALIZADO	PREVISTO	AVALIÇÃO	OCORR.	REALIZADO	PREVISTO	AVALIÇÃO	OCORR.	REALIZADO	PREVISTO	AVALIÇÃO	OCORR.	REALIZADO	PREVISTO	AVALIÇÃO
ANGIOLOGIA	5	791	660	119,8%		711	660	107,7%		523	660	79,2%		1.985	1.980	100,0%
CARDIOLOGIA	6	699	792	88,3%		708	792	89,2%		805	792	101,7%		2.370	2.376	99,7%
DERMATOLOGIA	4	358	396	90,4%		327	396	82,6%		387	396	97,7%		1.072	1.188	90,2%
ENDOCRINOLOGIA	6	668	792	84,3%		690	792	87,1%		661	792	83,5%		2.019	2.376	85,0%
GASTROENTEROLOGIA	2	378	264	143,2%		341	264	129,2%		366	264	138,6%		792	792	100,0%
NEUROLOGIA	6	790	792	99,7%		756	792	95,5%		924	792	116,7%		2.326	2.376	97,9%
OFTALMOLOGIA	6	534	792	67,4%		678	792	85,6%		572	792	72,2%		1.784	2.376	75,1%
ORTOPEDIA	7	904	924	97,8%		872	924	94,4%		755	924	81,7%		2.526	2.772	91,2%
REUMATOLOGIA	3	353	396	89,1%		324	396	81,8%		435	396	109,8%		1.108	1.188	93,3%
UROLOGIA	5	639	660	96,8%		673	660	101,9%		292	660	44,2%		1.604	1.980	81,0%
INFECTOLOGISTA	0,5	73	66	110,6%		41	66	62,0%		50	66	75,8%		162	192	84,4%
<b>TOTAL</b>		<b>6.094</b>	<b>6.534</b>	<b>93,3%</b>		<b>6.189</b>	<b>6.534</b>	<b>94,6%</b>		<b>5.654</b>	<b>6.534</b>	<b>86,5%</b>		<b>17.825</b>	<b>19.692</b>	<b>90,5%</b>

Fonte: Relatórios Produção WEBSAASS.

**AMA ESPECIALIDADES: RESULTADOS DO 1º TRIMESTRE DO 3º ANO.**

AMA - ESPECIALIDADES		4º TRIMESTRE - 2º ANO														
		AGOSTO				SETEMBRO				OUTUBRO				TRIMESTRE		
ESPECIALIDADE	NO. EQUIPES	REALIZADO	PREVISTO	AVALIÇÃO	OCORR.	REALIZADO	PREVISTO	AVALIÇÃO	OCORR.	REALIZADO	PREVISTO	AVALIÇÃO	OCORR.	REALIZADO	PREVISTO	AVALIÇÃO
ANGIOLOGIA	5	605	660	91,7%		622	660	123,0%		706	660	107,0%		1.933	1.980	97,6%
CARDIOLOGIA	6	914	792	115,4%		549	792	69,3%		945	792	119,4%		2.398	2.376	100,9%
DERMATOLOGIA	4	424	396	107,1%		390	396	98,5%		386	396	97,4%		1.200	1.188	100,9%
ENDOCRINOLOGIA	6	629	792	79,5%		435	792	54,9%		585	792	73,9%		1.649	2.376	69,4%
GASTROENTEROLOGIA	2	323	264	122,3%		339	264	128,0%		287	264	108,7%		792	792	100,0%
NEUROLOGIA	6	702	792	88,6%		803	792	101,4%		704	792	88,9%		2.209	2.376	92,9%
OFTALMOLOGIA	6	717	792	90,5%		654	792	82,6%		573	792	72,3%		1.744	2.376	73,4%
ORTOPEDIA	7	659	924	71,3%		666	924	72,1%		740	924	80,2%		2.065	2.772	74,5%
REUMATOLOGIA	3	440	396	111,1%		324	396	81,8%		325	396	82,0%		1.089	1.188	91,6%
UROLOGIA	5	697	660	105,6%		605	660	91,8%		668	660	101,2%		1.970	1.980	99,5%
INFECTOLOGISTA	0,5	66	66	100,0%		53	66	80,3%		67	66	101,5%		186	192	96,9%
<b>TOTAL</b>		<b>6.997</b>	<b>6.534</b>	<b>107,1%</b>		<b>5.491</b>	<b>6.534</b>	<b>84,0%</b>		<b>5.966</b>	<b>6.534</b>	<b>91,3%</b>		<b>17.840</b>	<b>19.692</b>	<b>90,6%</b>

Fonte: Relatórios Produção WEBSAASS.

**AMA ESPECIALIDADES: RESULTADOS DO ÚLTIMO BIMESTRE DE 2017.**

A análise feita com os dois últimos bimestres do ano para o ajuste ao calendário gregoriano em 2018.

AMA - ESPECIALIDADES		ÚLTIMO BIMESTRE 2017 (AJUSTE PARA CAL. END. GREGORIANO EM 2018)										
		NOVEMBRO				DEZEMBRO				BIMESTRE		
ESPECIALIDADE	NO. EQUIPES	REALIZADO	PREVISTO	AVALIÇÃO	OCORR.	REALIZADO	PREVISTO	AVALIÇÃO	OCORR.	REALIZADO	PREVISTO	AVALIÇÃO
ANGIOLOGIA	5	773	660	117,1%		844	660	127,9%		1.320	1.320	100,0%
CARDIOLOGIA	6	774	792	97,7%		921	792	116,3%		1.584	1.584	100,0%
DERMATOLOGIA	4	378	396	95,5%		331	396	83,6%		709	792	89,5%
ENDOCRINOLOGIA	6	536	792	67,7%		590	792	74,5%		1.126	1.584	71,1%
GASTROENTEROLOGIA	2	-	264	0,0%		244	264	92,4%		244	528	46,2%
NEUROLOGIA	6	755	792	95,3%		830	792	104,8%		1.584	1.584	100,0%
OFTALMOLOGIA	6	547	792	69,1%		639	792	80,7%		1.186	1.584	74,9%
ORTOPEDIA	7	722	924	78,1%		743	924	80,4%		1.465	1.848	79,3%
REUMATOLOGIA	3	278	396	70,2%		175	396	44,2%		453	792	57,2%
UROLOGIA	5	436	660	66,1%		714	660	108,2%		1.150	1.320	87,1%
INFECTOLOGISTA	0,5	57	66	86,4%		24	66	36,4%		71	132	53,8%
<b>TOTAL</b>		<b>5.256</b>	<b>6.534</b>	<b>80,4%</b>		<b>6.045</b>	<b>6.534</b>	<b>92,5%</b>		<b>10.892</b>	<b>13.068</b>	<b>83,4%</b>

Fonte: Relatórios Produção WEBSAASS.

**COMENTÁRIOS/CONCLUSÕES:**

Os resultados gerais obtidos pela linha estiveram dentro do previsto. Não há indicação de descontos. Os resultados das inconformidades na oftalmologia e endocrinologia estiveram relacionados ao déficit desses

profissionais. As demais especialidades que apresentam produção abaixo do previsto não são justificadas exclusivamente pelo déficit de pessoal. Sugere-se justificar em CTA.

### REDE HORA CERTA

#### REDE HORA CERTA: RESULTADOS CONDESADOS DOS TRIMESTRES.

REDE HORA CERTA SÍNTESE GERAL	4º TRIMESTRE - 2º ANO			1º TRIM. - 3º ANO			ULTIMO BIMESTRE 2017 (AJUSTE PARA CALEND. GREGORIANO EM 2018)		
	MAI-JUN-JUL			AGO-SET-OUT			NOV-DEZ		
	REALIZADO	PREVISTO	AVALIÇÃO	REALIZADO	PREVISTO	AVALIÇÃO	REALIZADO	PREVISTO	AVALIÇÃO
Nº CONS. ANGIOLOGISTA	990	990	100,00%	748	896	83,48%	566	566	100,00%
Nº CONSULTA CARDIOLOGIA	2.002	2.376	84,26%	2.291	2.376	96,42%	1.452	1.584	91,67%
Nº CONSULTA CIRURGIA GERAL	564	792	71,21%	558	792	70,45%	379	528	71,78%
Nº CONS. CIR. PEDIÁTRICO	396	396	100,00%	349	396	88,13%	240	264	90,91%
Nº CONSULTA DERMATO	1.584	1.584	100,00%	1.447	1.584	91,35%	937	1.056	88,73%
Nº CONS. ENDOCRINO.	1.807	1.980	91,26%	1.777	1.980	89,75%	1.039	1.320	78,71%
Nº CONSULTA GASTRO	720	792	90,91%	639	792	80,68%	426	528	80,68%
Nº CONSULTA NEUROLOGIST	1.228	1.584	77,53%	1.235	1.584	77,97%	759	1.056	71,88%
Nº CONS. NEURO. INFANTIL	335	396	84,60%	238	396	60,10%	210	264	79,55%
Nº CONSULTA NEFROLOGISTA	355	396	89,65%	345	396	87,12%	173	264	65,53%
Nº CONS. OFTALMOLOGISTA	2.343	2.376	98,61%	1.787	2.112	84,61%	1.276	1.320	96,67%
Nº CONSULTA ORTOPEDISTA	2.369	2.376	99,71%	2.346	2.376	98,74%	1.584	1.584	100,00%
Nº CONSULTA PNEUMO	792	792	100,00%	792	792	100,00%	440	528	83,33%
Nº CONSULTA PROCTOLOGISTA	792	792	100,00%	733	792	92,55%	451	528	85,42%
Nº CONSULTA UROLOGISTA	1.449	1.584	91,48%	1.584	1.584	100,00%	1.199	1.056	113,54%
Nº CONS. HEMATOLOGISTA	284	396	71,72%	351	396	88,64%	213	264	80,68%
Nº CIRURGIA GERAL	30	30	100,00%	30	30	100,00%	20	20	100,00%
Nº CIRURGIA PEDIATRA	75	75	100,00%	75	75	100,00%	50	50	100,00%
Nº CIRURGIA VASCULAR	45	45	100,00%	45	45	100,00%	30	30	100,00%
Nº CIRURGIA ORTOPEDISTA	60	60	100,00%	58	60	96,67%	36	40	90,00%
Nº CIRURGIA PROCTOLOGISTA	30	30	100,00%	30	30	100,00%	20	20	100,00%
Nº CIRURGIA UROLOGISTA	113	120	94,17%	45	120	37,50%	48	80	60,00%
<b>TOTAL GERAL</b>	<b>18.363</b>	<b>19.962</b>	<b>91,99%</b>	<b>17.503</b>	<b>19.604</b>	<b>89,28%</b>	<b>11.548</b>	<b>12.950</b>	<b>89,17%</b>

Fonte: Relatórios Produção WEBSAASS.

**REDE HORA CERTA: Déficit de equipe no período.**

**Não houve déficit de equipe no período.**

A produção geral para o período esteve dentro do previsto, não há indicação de descontos, porém sugere-se justificar em CTA as especialidades abaixo do previsto e que não foram justificadas por déficit de pessoal.

**PSM/PA - PRONTO SOCORRO/ATENDIMENTO MUNICIPAL**

**PSM/PA - PRONTO SOCORRO/ATENDIMENTO MUNICIPAL:** Planilha de descontos de equipe mínima de maio a dezembro de 2017.

PSM/PA - PRONTO SOCORRO/ATENDIMENTO MUNICIPAL								
ESPECIALIDADE	MAIO	JUNHO	JULHO	AGOSTO	SETEMBRO	OUTUBRO	NOVEMBRO	DEZEMBRO
MÉDICO CIRURGIÃO GERAL						1		3
MÉDICO CLÍNICO			1			1	1	3
MÉDICO ORTOPEDISTA E TRAUMATOLOGISTA						1	1	5
MÉDICO PEDIATRA	2	4	1		8	9	9	3
MÉDICO PSIQUIATRA	1		1	5	5	13	9	10

*Fonte: Relatórios Assistenciais e Atestes da Supervisão Técnica de Saúde.*

Sugere-se registrar em CTA avaliações mais gerais da unidade para o período.



**CAPS - CENTRO DE ATENÇÃO PSICOSSOCIAL**

**CAPS: RESULTADOS CONDESADOS DOS TRIMESTRES.**

CAPS	4º TRIMESTRE - 2º ANO			1º TRIMESTRE - 3º ANO			ULTIMO BIMESTRE 2017		
	MAI	JUN	JUL	MAI	JUN	JUL	NOV	DEZ	
	REALIZADO	PREVISTO	AVAL.	REALIZADO	PREVISTO	AVAL.	REALIZADO	PREVISTO	AVAL.
<b>CAPS II ADULTO</b>									
PRODUÇÃO: 5.04.50-Nº PACIENTE COM CADASTRO ATIVO CAPS (RASS)	1.320	1.320	100,0%	1.320	1.320	100,0%	880	880	100,0%
<b>CAPS II ADULTO Total</b>	<b>1.320</b>	<b>1.320</b>	<b>100,0%</b>	<b>1.320</b>	<b>1.320</b>	<b>100,0%</b>	<b>880</b>	<b>880</b>	<b>100,0%</b>
<b>CAPS II ÁLCOOL E DROGAS</b>									
PRODUÇÃO: 5.04.50-Nº PACIENTE COM CADASTRO ATIVO CAPS (RASS)	570	570	100,0%	570	570	100,0%	380	380	100,0%
<b>CAPS II ÁLCOOL E DROGAS Total</b>	<b>570</b>	<b>570</b>	<b>100,0%</b>	<b>570</b>	<b>570</b>	<b>100,0%</b>	<b>380</b>	<b>380</b>	<b>100,0%</b>
<b>CAPS II INFANTO JUVENIL</b>									
PRODUÇÃO: 5.04.50-Nº PACIENTE COM CADASTRO ATIVO CAPS (RASS)	930	930	100,0%	930	930	100,0%	620	620	100,0%
<b>CAPS II INFANTO JUVENIL Total</b>	<b>930</b>	<b>930</b>	<b>100,0%</b>	<b>930</b>	<b>930</b>	<b>100,0%</b>	<b>620</b>	<b>620</b>	<b>100,0%</b>
<b>CAPS III ÁLCOOL E DROGAS</b>									
PRODUÇÃO: 5.04.50-Nº PACIENTE COM CADASTRO ATIVO CAPS (RASS)	900	900	100,0%	900	900	100,0%	593	600	98,8%
<b>CAPS III ÁLCOOL E DROGAS Total</b>	<b>900</b>	<b>900</b>	<b>100,0%</b>	<b>900</b>	<b>900</b>	<b>100,0%</b>	<b>593</b>	<b>600</b>	<b>98,8%</b>

Fonte: Relatórios Produção WEBSAASS.

**CAPS: Planilha de descontos de equipe mínima de maio a dezembro de 2017.**

Planilha de apontamento de débitos de equipe mínima	de maio a dezembro de 2017								
	UNIDADE/CAPS	MAIO	JUNHO	JULHO	AGOSTO	SETEMBRO	OUTUBRO	NOVEMBRO	DEZEMBRO
CAPS II INFANTO-JUVENIL-CASA VERDE /CACHOEIRINHA	0,25 MÉDICO NEUROLOGISTA	0,25 MÉDICO NEUROLOGISTA	0,25 MÉDICO NEUROLOGISTA	0,25 MÉDICO NEUROLOGISTA					
CAPS II ADULTO CASA VERDE								03 PSQUIATRA	
CAPS ALCOOL E DROGAS ADULTO	1 ENFERMEIRO								

Fonte: Relatórios Assistenciais e Atestes da Supervisão Técnica de Saúde.

**COMENTÁRIOS/CONCLUSÕES:**

A produção permaneceu dentro do previsto, não há indicação de descontos.

**NASF - NÚCLEO DE APOIO À SAÚDE DA FAMÍLIA**

**NASF: Planilha de descontos de equipe mínima de maio a dezembro de 2017.**

NASF - NÚCLEO DE APOIO À SAÚDE DA FAMÍLIA								
UNIDADES	MAIO	JUNHO	JULHO	AGOSTO	SETEMBRO	OUTUBRO	NOVEMBRO	DEZEMBRO
CRLZ DAS ALMAS			1 MED PSIQ	1 MED PSIQ	1 MED PSIQ	1 MED PSIQ	1 MED PSIQ	1 MED PSIQ
SILMARYA REJANE				1 FISIO	1 FISIO + 1 PSCOLOGA	1 FISIO + 1 ASSIST. SOCIAL	1 FISIO + 1 PED	1 FISIO + 1 PSICOLOGO
PENTEADO					1 FONO	1 FONO	1 FONO + 1 TO	1 FONO + 1 TO
NASF GUARANI						1 FONO + 1 MED PSIQ	1 FONO	01 FONO

Fonte: Relatórios Assistenciais e Atestes da Supervisão Técnica de Saúde.

**APD - ACOMPANHANTE DA PESSOA COM DEFICIÊNCIA**

**APD: Planilha de descontos de equipe mínima de maio a dezembro de 2017.**

APD	MAIO	JUNHO	JULHO	AGOSTO	SETEMBRO	OUTUBRO	NOVEMBRO	DEZEMBRO
APD - Dona Adelaide Lopes				1 Acompanhante	1 Acompanhante	1 Acompanhante	1 Acompanhante	1 Fonoaudiologo

Fonte: Relatórios Assistenciais e Atestes da Supervisão Técnica de Saúde.

**PAI - PROGRAMA ACOMPANHANTE DE IDOSO**

**PRODUÇÃO:**

NP DE IDOSOS EM ACOMPANHAMENTO	MAIO		JUNHO		JULHO		AGOSTO		SETEMBRO		OUTUBRO		NOVEMBRO		DEZEMBRO			
	PREVISTO	REALIZADO	PREVISTO	REALIZADO	PREVISTO	REALIZADO	PREVISTO	REALIZADO	PREVISTO	REALIZADO	PREVISTO	REALIZADO	PREVISTO	REALIZADO	PREVISTO	REALIZADO		
UBS MARIA CECÍLIA F. DOMANGELO	112,0	120,0	93,33%	112,0	120,0	93,33%	111,0	120,0	91,50%	116,0	120,0	95,57%	112,0	120,0	93,33%	113,0	120,0	94,17%
JUVENIL II CASA VERDE	115,0	120,0	95,83%	120,0	120,0	100,00%	119,0	120,0	93,17%	120,0	120,0	100,00%	117,0	120,0	97,50%	114,0	120,0	95,00%
TOTAL	227,0	240,0	94,58%	232,0	240,0	96,67%	230,0	240,0	95,83%	236,0	240,0	98,33%	232,0	240,0	96,67%	230,0	240,0	95,83%

**PAI: Planilha de descontos de equipe mínima de maio a dezembro de 2017.**



PAI	MAIO	JUNHO	JULHO	AGOSTO	SETEMBRO	OUTUBRO	NOVEMBRO	DEZEMBRO
PAI Cachoeirinha						Supervisor de equipe	Supervisor de equipe	Supervisor de equipe

*Fonte: Relatórios Assistenciais e Atestes da Supervisão Técnica de Saúde.*

**COMENTÁRIOS/CONCLUSÕES:**

Acrescentar em CTA observações para as atividades realizadas no período para NASF e PAI.

**SADT - SERVIÇO DE APOIO DIAGNÓSTICO TERAPÊUTICO**

**SADT: RESULTADOS CONDESADOS DOS TRIMESTRES.**

SADT	4º TRIMESTRE - 2º ANO			1º TRIMESTRE - 3º ANO			ULTIMO BIMESTRE 2017 (JULHO PARA CALEND.GREGORIANO EM 2018)		
	MAI-JUN-JUL			AGO-SET-OUT			NOV-DEZ		
	REALIZADO	PREVISTO	AVAL.	REALIZADO	PREVISTO	AVAL.	REALIZADO	PREVISTO	AVAL.
<b>Nº ECOCARDIOGRAFIA COM E SEM DOPPLER</b>									
AMA ESPECIALIDADES PARQUE PERUCHE	-	-		-	-		191	195	97,9%
HOSP DIA DA REDE HORA CERTA BRASILÂNDIA	550	585	94,0%	571	585	97,6%	376	390	96,4%
<b>Nº ECOCARDIOGRAFIA COM E SEM DOPPLER Total</b>	<b>550</b>	<b>585</b>	<b>94,0%</b>	<b>571</b>	<b>585</b>	<b>97,6%</b>	<b>567</b>	<b>585</b>	<b>96,9%</b>
<b>Nº TESTE ERGOMÉTRICO</b>									
AMA ESPECIALIDADES PARQUE PERUCHE	-	-		-	-		100	100	100,0%
HOSP DIA DA REDE HORA CERTA BRASILÂNDIA	540	876	61,6%	634	876	72,4%	319	584	54,6%
<b>Nº TESTE ERGOMÉTRICO Total</b>	<b>540</b>	<b>876</b>	<b>61,6%</b>	<b>634</b>	<b>876</b>	<b>72,4%</b>	<b>419</b>	<b>684</b>	<b>61,3%</b>
<b>Nº HOLTER</b>									
AMA ESPECIALIDADES PARQUE PERUCHE	-	-		-	-		60	60	100,0%
HOSP DIA DA REDE HORA CERTA BRASILÂNDIA	300	300	100,0%	300	300	100,0%	175	200	87,5%
<b>Nº HOLTER Total</b>	<b>300</b>	<b>300</b>	<b>100,0%</b>	<b>300</b>	<b>300</b>	<b>100,0%</b>	<b>235</b>	<b>260</b>	<b>90,4%</b>
<b>Nº M.A.P.A</b>									
HOSP DIA DA REDE HORA CERTA BRASILÂNDIA	180	180	100,0%	164	180	91,1%	94	120	78,3%
<b>Nº M.A.P.A Total</b>	<b>180</b>	<b>180</b>	<b>100,0%</b>	<b>164</b>	<b>180</b>	<b>91,1%</b>	<b>94</b>	<b>120</b>	<b>78,3%</b>
<b>Nº ENDOSCOPIA</b>									
HOSP DIA DA REDE HORA CERTA BRASILÂNDIA	407	432	94,2%	308	432	71,3%	120	288	41,7%
<b>Nº ENDOSCOPIA Total</b>	<b>407</b>	<b>432</b>	<b>94,2%</b>	<b>308</b>	<b>432</b>	<b>71,3%</b>	<b>120</b>	<b>288</b>	<b>41,7%</b>
<b>Nº COLONOSCOPIA</b>									
HOSP DIA DA REDE HORA CERTA BRASILÂNDIA	164	192	85,4%	89	192	46,4%	36	128	28,1%
<b>Nº COLONOSCOPIA Total</b>	<b>164</b>	<b>192</b>	<b>85,4%</b>	<b>89</b>	<b>192</b>	<b>46,4%</b>	<b>36</b>	<b>128</b>	<b>28,1%</b>
<b>Nº ELETROENCEFALOGRAFIA</b>									
AMA ESPECIALIDADES PARQUE PERUCHE	-	-		-	-		192	292	65,8%
<b>Nº ELETROENCEFALOGRAFIA Total</b>	<b>-</b>	<b>-</b>		<b>-</b>	<b>-</b>		<b>192</b>	<b>292</b>	<b>65,8%</b>
<b>Nº ULTRASSONOGRAMA GERAL</b>									
AMA ESPECIALIDADES PARQUE PERUCHE	-	-		-	-		250	250	100,0%
HOSP DIA DA REDE HORA CERTA BRASILÂNDIA	876	876	100,0%	876	876	100,0%	584	584	100,0%
<b>Nº ULTRASSONOGRAMA GERAL Total</b>	<b>876</b>	<b>876</b>	<b>100,0%</b>	<b>876</b>	<b>876</b>	<b>100,0%</b>	<b>834</b>	<b>834</b>	<b>100,0%</b>
<b>Nº ULTRASSONOGRAMA COM DOPPLER(DOPPLER VASCULAR)</b>									
AMA ESPECIALIDADES PARQUE PERUCHE	-	-		-	-		290	292	99,3%
HOSP DIA DA REDE HORA CERTA BRASILÂNDIA	559	585	95,6%	566	585	96,8%	390	390	100,0%
<b>Nº ULTRASSONOGRAMA COM DOPPLER(DOPPLER VASCULAR) Total</b>	<b>559</b>	<b>585</b>	<b>95,6%</b>	<b>566</b>	<b>585</b>	<b>96,8%</b>	<b>680</b>	<b>682</b>	<b>99,7%</b>
<b>Total Geral</b>	<b>3.576</b>	<b>4.026</b>	<b>88,8%</b>	<b>3.508</b>	<b>4.026</b>	<b>87,1%</b>	<b>3.177</b>	<b>3.873</b>	<b>82,0%</b>

Fonte: Relatórios Produção WEBSAASS.

#### COMENTÁRIOS/CONCLUSÕES:

Indica-se aplicação de descontos para os exames: Teste Ergométrico (4º trimestre do 2º ano e 1º Trimestre do 3º ano); Endoscopia e Colonoscopia (1º Trimestre do 3º ano) salvo melhor juízo na CTA que considerando eventuais justificativas apresentadas pelo parceiro e validadas pela Comissão.

**MATRIZ DE INDICADORES DE QUALIDADE:**

MATRIZ DE INDICADORES DE QUALIDADE - CG 018 BRASILÂNDIA CASA VERDE - ANO 2017										
Objetivo	Indicador	Evidência	MAIO	JUNHO	JULHO	AGOSTO	SETEMBRO	OUTUBRO	NOVEMBRO	DEZEMBRO
			MÊS 22*	MÊS 23*	MÊS 24*	MÊS 25*	MÊS 26*	MÊS 27*	MÊS 28*	MÊS 29*
PONTUALIDADE NA ENTREGA	PONTUALIDADE NA ENTREGA DE RELATÓRIOS MENSUAIS DE PRESTAÇÃO DE CONTAS ASSISTENCIAIS E FINANCEIRAS	PROTOCOLO DE RECEBIMENTO PREENCHIDO	20	40	40	20	20	20	20	40
QUALIDADE DA INFORMAÇÃO	PREENCHIMENTO DE PRONTUÁRIOS NOS REQUINTES RESPECTIVAMENTE PELA CRS/CRS/QUAHM E ENCAMINHADO PARA ONTCS (02)	RELATÓRIO DE AVALIAÇÃO EMITIDO RESPECTIVAMENTE PELA CRS/CRS/QUAHM E ENCAMINHADO PARA ONTCS (02)					40			60
EDUCAÇÃO CONTÍNUA	EXECUÇÃO DO PLANO DE EDUCAÇÃO PERMANENTE APROVADO PELA CRS	RELATÓRIOS DE ATIVIDADES COM LISTA DE PRESENÇA E AVALIAÇÃO COM "A CONTEÚDO" DA CRS QUAHM (03)				60				
CONTROLE VAGINAL DE CRIANÇAS MENORES DE 1 ANO	PROPORÇÃO DE CRIANÇAS COM ATÉ 12 MESES DE IDADE INSCRITAS NAS UNIDADES COM CALENDÁRIO VAGINAL COMPLETO	RELATÓRIO DE VERIFICAÇÃO DAS FICHAS EMITIDO PELAS CRS (04B)							60	
EFICÁCIA DO ATENDIMENTO DA REDE CEGONHA	PROPORÇÃO DE GESTANTES QUE REALIZARAM PROCEDIMENTOS BÁSICOS NO PRÉ-NATAL E PUÉRRICO	RELATÓRIO EMITIDO PELOS RESPONSÁVEIS PELA REDE CEGONHA (06)	60					60		
EFICÁCIA DO ATENDIMENTO DA REDE CEGONHA	PROPORÇÃO DE GESTANTES QUE REALIZARAM 7 OU MAIS CONSULTAS DE PRÉ-NATAL	RELATÓRIO EMITIDO PELOS RESPONSÁVEIS PELA REDE CEGONHA (06)			60		40			
SATISFAÇÃO DO USUÁRIO	ANÁLISE DAS RECLAMAÇÕES RECEBIDAS E PROVIDÊNCIAS RELACIONADAS	RELATÓRIO COMENTADO APRESENTADO (07)	20					20		
ATIVIDADE CONSELHO GESTOR	FUNIONAMENTO DO CONSELHO GESTOR DAS UNIDADES	RELATÓRIO DE VERIFICAÇÃO E "A CONTEÚDO" EMITIDO PELA CRS (08)		60					20	
<b>Soma</b>			<b>100</b>	<b>100</b>	<b>100</b>	<b>80</b>	<b>100</b>	<b>100</b>	<b>100</b>	<b>100</b>

Fonte: Relatórios Assistenciais e Atestes da Supervisão Técnica de Saúde.

**Comentários:**

Consideram-se todas as metas de qualidade do período cumpridas. A diferença observada em agosto de 2017 (20 pontos) deveu-se a erro na descrição do peso dos indicadores apresentado na matriz do período, porém os indicadores avaliados naquele mês foram apresentados em conformidade. Não há indicação de descontos de qualidade no período.



**SECRETARIA MUNICIPAL DA SAUDE**  
COORDENADORIA DE PARCERIAS E CONTRATAÇÃO DE SERVIÇOS DE SAUDE

LISTA DE PRESENÇA - REUNIÃO DA COMISSÃO TÉCNICA DE ACOMPANHAMENTO

CONTRATO: R-018/- STS(S) FREGUESIA DO Ó/BRASILÂNDIA E CASA VERDE /CACHOEIRINHA  
OSS: ASSOCIAÇÃO SAUDE DA FAMILIA - ASF - DATA: 12/04/2018 Local: SMS-G/CPSS - 6ª A.

UNIDADE	NOME	E-MAIL	ASSINATURA	TELEFONE
ASF	Poseli Zambelli	[REDACTED]	[REDACTED]	[REDACTED]
ASF	Fabrizio de Almeida	[REDACTED]	[REDACTED]	[REDACTED]
ASF	Julia Aulerio Ribeiro	[REDACTED]	[REDACTED]	[REDACTED]
Compartilha	Comitê Financeiro de Odivia	[REDACTED]	[REDACTED]	[REDACTED]
FIDE	Contra Hinder Franco	[REDACTED]	[REDACTED]	[REDACTED]
415 FID	Estelma de Negreiros	[REDACTED]	[REDACTED]	[REDACTED]
STS FID	Helene Perceval de Aragon	[REDACTED]	[REDACTED]	[REDACTED]
STS FID	Game de Andrade	[REDACTED]	[REDACTED]	[REDACTED]
CRSN	Edina Brasil de Almeida	[REDACTED]	[REDACTED]	[REDACTED]
STS CV	MARIA RITA LAKEMAN	[REDACTED]	[REDACTED]	[REDACTED]
SMS	JULIA RIBEIRO	[REDACTED]	[REDACTED]	[REDACTED]
SMS/ITSS	Bruna A. Oliveira	[REDACTED]	[REDACTED]	[REDACTED]

São Paulo 12 de ABRIL de 2018

Memorando- 013/2018- Assessoria Técnica NTCSS

À  
Coordenação do CPCSS (NTCSS)/SMS  
Senhor Coordenador,

Tendo em vista a realização em 12/04/2018 de reunião ordinária da Comissão Técnica de Acompanhamento (CTA) do Contrato da Rede Assistencial da Supervisão Técnica de Saúde de Freguesia do Ó/Brasilândia e Casa Verde/ Cachoeirinha - Contrato R 018 – Organização Social – Associação Saúde da Família – ASF - trimestres referente ao período de maio a dezembro de 2017, peço dar providencias para descontos previstos de produção como segue:

Linha SADT para os exames de Endoscopia e Colonoscopia do 1º trimestre do 3º ano de plano de trabalho meses de agosto; setembro e outubro de 2017 (em todos os meses),

Integra o presente, cópias das ATA do CTA das reuniões realizadas assim como Relatório Subsidiário para o que mais couber.

Atenciosamente,



Luzia Aparecida Oliveira  
Assessoria Técnica NTCSS/SMS-G  
RF. 58219751



maio 17

Ofício nº515/2017

São Paulo, de 17 de Julho de 2017.

Prezados,

Após análise dos documentos enviados a esta coordenadoria, encaminhamos as considerações e esclarecimentos dos relatórios de equipe mínima do Contrato de Gestão R018/2015 - referente ao mês de MAIO.

Os relatórios estão de acordo com os parâmetros de equipe mínima estabelecidos no Contrato de Gestão R018/2015 /TA 008/2016 e correspondem ao apontamento do déficit de Equipe Mínima das unidades de Saúde informados pela Supervisão Casa Verde e Supervisão Freguesia do Ó.

Seguem também os relatórios relativos aos indicadores de qualidade previstos para avaliação no mês (Quantidade de gestantes com DPP no período de Dezembro/16/Janeiro/Fevereiro/17, o número de gestantes com todos os exames selecionados e Ouvidoria).

Atenciosamente,

Edina Brasileiro Lima  
Assessoria de Avaliação – CRS Norte

Dr  
Elisa

Dr. José Mauro Del Roio Correa  
Coordenadoria de Saúde da Região Norte





**PREFEITURA DO MUNICÍPIO DE SÃO PAULO**  
**SECRETARIA MUNICIPAL DA SAÚDE**  
**COORDENADORIA REGIONAL DE SAÚDE NORTE**  
SUPERVISÃO TÉCNICA DE SAÚDE CASA VERDE / CACHOEIRINHA / LIMÃO

Destinatário: NTCSS

Contratada: Associação Saúde da Família - ASF

Objeto: REDE ASSISTENCIAL DA STS CASA VERDE / CACHOEIRINHA

Nº do processo de origem: 2014-0.321.819-2

Nº termo contrato de gestão: R018/2015

PERÍODO DE MEDIÇÃO: Maio / 2017

Apresentamos no Quadro abaixo o número de profissionais e carga horária semanal não contratada conforme previsto na EQUIPE MÍNIMA, encaminhada pela CRS Norte, por unidade e serviço de saúde, cujos documentos comprobatórios encontram-se arquivados nesta STS:

Unidade / Serviço	Déficit de Profissional (Não Contratado)	Categoria profissional	Carga Horária Semanal
CAPS INFANTIL II CASA VERDE / CACHOEIRINHA	0,25 (5 horas)	Médico Neurologista	20
AMA ESPECIALIDADES PARQUE PERUCHE	0,5	Médico Cardiologista	12

Fonte de verificação: IDM, SCNESS, IN LOCO, WebSAASS

Profissional contratado pela OS com afastamento superior a 30 dias e não repostos.

Unidade / Serviço	Categoria Profissional/carga horária semanal	Tipo de licença/ data de início
AMA ESPECIALIDADES PARQUE PERUCHE	Médico Endocrinologista	Licença - início em 29/03/2017
AMA ESPECIALIDADES PARQUE PERUCHE	Médico Oftalmologista	Licença - início em 02/02/2017

STS - Casa Verde  
SP \_\_\_/\_\_\_/\_\_\_  
Zeni Kyori  
Supervisora de Área  
Supervisão Técnica de Saúde  
Casa Verde / Cachoeirinha / Limão

CRS Norte  
SP \_\_\_/\_\_\_/\_\_\_  
Ciência ASF  
SP \_\_\_/\_\_\_/\_\_\_  
Dr. Jose Mauro Del Roio Correia  
Coordenador Regional Saúde Norte  
CRSN SMS



**PREFEITURA DO MUNICÍPIO DE SÃO PAULO**  
**SECRETARIA MUNICIPAL DA SAÚDE**  
**COORDENADORIA REGIONAL DE SAÚDE NORTE**  
SUPERVISÃO TÉCNICA DE SAÚDE CASA VERDE / CACHOEIRINHA / LIMÃO

Destinatário: NTCSS

Contratada: Associação Saúde da Família - ASF

Objeto: REDE ASSISTENCIAL DA STS CASA VERDE / CACHOEIRINHA

Nº do processo de origem: 2014-0.321.819-2

Nº termo contrato de gestão: R018/2015

PERÍODO DE MEDIÇÃO: Maio / 2017

Apresentamos no Quadro abaixo o número de profissionais e carga horária semanal não contratada conforme previsto na EQUIPE MÍNIMA do ANEXO V, por unidade e serviço de saúde, cujos documentos comprobatórios encontram-se arquivados nesta CRS/STS:

**RELAÇÃO DE PLANTÕES DOS AMAs NÃO COBERTOS.**

Unidade /Serviço	Categoria Profissional	1	2	2 A	2 B	2 C	2 D
AMA VILA BARBOSA	CLINCA MÉDICA	81	10		10		
AMA VILA BARBOSA	PEDIATRIA	54	4		4		
AMA MASSAGISTA MÁRIO AMERICO	CLINCA MÉDICA	54	10		6	4	
AMA MASSAGISTA MÁRIO AMERICO	PEDIATRIA	31	5		4	1	
AMA JARDIM PERI (24 Horas)	CLINCA MÉDICA	217	11		5	6	
AMA JARDIM PERI (24 Horas)	PEDIATRIA	155	17		12	5	

Fonte de verificação: IDM

**Legenda**

1 – Plantões de 12 horas Previstos no mês

2 – Plantões de 12 horas Não realizados


2 A – Plantões de 12 horas Não realizados por Não Contratação

2 B - Plantões de 12 horas Não realizados por Contratados com Ausência Justificada

2 C - Plantões de 12 horas Não realizados por Contratados com Ausência Injustificada

2 D - Plantões de 12 horas Não realizados por Contratados com afastamentos superior a 30 dias Não repostos

  
STS – Casa Verde  
SP \_\_\_/\_\_\_/\_\_\_  
Zeni Rose Toloi  
Supervisora de Área  
Supervisão Técnica de Saúde  
Casa Verde / Cachoeirinha / Limão

  
CRS Norte  
SP \_\_\_/\_\_\_/\_\_\_  
Ciência ASF  
SP \_\_\_/\_\_\_/\_\_\_  
Dr. Jose Mauro Del Rolo Correa  
Coordenador Regional Saúde Norte  
CRSN SMS

**ANÁLISE DA EQUIPE MÍNIMA DOS SERVIÇOS DE SAÚDE CONTRATADOS PELO CONTRATO DE GESTÃO ASF/NORTE (NºR018/2015) NA STS FÓ / BRASILÂNDIA**

**Quadro 1.** Déficit de profissionais por categoria profissional e carga horária semanal não contratada pela Associação Saúde da Família conforme contrato de gestão, segundo unidade/serviço de saúde, Distrito de Saúde FÓ/Brasilândia/MAIO/2017.

UNIDADE/SERVIÇO	DEFICIT DE PROFISSIONAL (NÃO CONTRATADO)	CATEGORIA PROFISSIONAL	CARGA HORÁRIA SEMANAL
CAPS Alcool e Drogas	1	Enfermeiro	20 hs

Fonte: SCNES, SISRH, e planilhas de controle do DS

Obs: No termo aditivo nº 005/2016 consta no CAPS Infantil II Brasilândia 01 médico neurologista de 20 hs que foi substituído por mais 1 médico psiquiatra de 20 hs

**Quadro 2.** Déficit de número de profissionais e de carga horária por médicos não contratados pela Associação Saúde da Família, conforme contrato de gestão, Hospital Dia da Rede Hora Certa, Distrito de Saúde FÓ/ Brasilândia/ MAIO/2017.

UNIDADE/SERVIÇO	Déficit de Profissional	CATEGORIA PROFISSIONAL	Carga Horária Semanal
HOSPITAL DIA DA REDE HORA CERTA / BRASILÂNDIA			

Fonte: SCNES, e planilhas de controle do DS



**Quadro 3.** Déficit de número de plantões por profissionais da Associação Saúde da Família, conforme contrato de gestão, Pronto Socorro 21 de Junho, do Distrito de Saúde FÓ/Brasilândia/ MAIO/ 2017

/2016.

Unidade	Categoria profissional	1	2	2A	2B	2C	2D
PRONTO SOCORRO 21 DE JUNHO	Médico Clínico	186	1		1		
	Médico Pediatra	155	6		4	2	
	Médico Cirurgião Geral	93	2		2		
	Médico Psiquiatra	62	7		6	1	
	Médico Ortopedista	124	2		2		
	Cirurgião Dentista	62	0				

**Legenda**

1 – Plantões de 12 horas Previstos no mês

2 – Plantões de 12 horas Não realizados

2 A – Plantões de 12 horas Não realizados por Não Contratação

2 B - Plantões de 12 horas Não realizados por Contratados com Ausência Justificada

2 C - Plantões de 12 horas Não realizados por Contratados com Ausência Injustificada

2 D - Plantões de 12 horas Não realizados por Contratados com afastamentos superior a 30 dias Não repostos

Fonte: SCNES, e planilhas de controle do DS.


São Paulo, 03 de julho 2017.



Dra Jurema Westin Carvalho  
Diretora de Divisão Técnica  
FÓ/BRASILÂNDIA



Dr José Mauro Del Roio Correa  
Coordenador Regional de  
Saúde Norte



Adriana V.S. Pissinato  
RG: 26.549.576-1  
Assessor Técnico

RELATORIO EM II – MEDIÇÃO DE EQUIPE MÍNIMA SERVIÇO DE AMA – 12 E 24 horas PS PA E UPA

Destinatário: NTCSS

Contratada: ASSOCIAÇÃO SAÚDE DA FAMÍLIA

Objeto: REDE ASSISTENCIAL DO DISTRITO DE SAÚDE FREGUESIA/BRASILÂNDIA

Nº do processo de origem:

Nº termo contrato de gestão: RO 18/2015

PERÍODO DE MEDIÇÃO: MAIO / 2017

Apresentamos no Quadro abaixo o número de profissionais e carga horária semanal de plantões de 12 horas não realizados, bem como o número de justificado, não justificado e por afastamento superior a 30 dias não reposto, conforme previsto na EQUIPE MINIMA, por unidade e serviço de saúde, cujos documentos comprobatórios encontram-se arquivados nesta CRS/DS.

Unidade	Categoria profissional	1	2	2 A	2 B	2 C	2 D
AMA Jardim Elisa Maria - 12 horas de segunda a sábado	Médico Clínico	54	0				
	Médico Pediatra	54	5		1	4	✓
AMA/UBS Integrada Jardim Ladeira Rosa - 12 horas de segunda a sábado	Médico Clínico	81	9		9		
	Médico Pediatra	54	3		2	1	✓
AMA/UBS Integrada Jardim Paulistano - 12 horas de segunda a sábado	Médico Clínico	81	10		8	2	
	Médico Pediatra	54	11		7	4	
AMA/UBS Integrada Vila Palmeiras - 12 horas de segunda a sábado	Médico Clínico	81	20		17	3	
	Médico Pediatra	54	8	2	2	4	

**Legenda:**

1-Plantões de 12 horas Previsto no mês

2- Plantões de 12 horas Não realizados

2A- Plantões de 12 horas Não realizados por Não Contratação


2B- Plantões de 12 horas Não realizados por Contratados com Ausência Justificada

2C- Plantões de 12 horas Não realizados por Contratados com Ausência Injustificada

2D- Plantões de 12 horas Não realizados por Contratados com Afastamento superior a 30 dias Não reposto

São Paulo, 03 de julho de 2017

  
 Dra Jurema Westin Carvalho  
 Diretora de Divisão Técnica  
 FÓ/BRASILÂNDIA

  
 Dr José Mauro Del Roio Correa  
 Coordenador Regional de  
 Saúde Norte

  
 Adriana V.S. Pissinato  
 RG: 26.549.575-1  
 Assessor Técnico



**PREFEITURA DO MUNICÍPIO DE SÃO PAULO**  
**SECRETARIA MUNICIPAL DA SAÚDE**  
**COORDENADORIA REGIONAL DE SAÚDE NORTE**  
SUPERVISÃO TÉCNICA DE SAÚDE CASA VERDE / CACHOEIRINHA / LIMÃO

**Destinatário: NTCSS**

Contratada: Associação Saúde da Família - ASF

Objeto: REDE ASSISTENCIAL DA STS CASA VERDE / CACHOEIRINHA

Nº do processo de origem: 2014-0.321.819-2

Nº termo contrato de gestão: R018/2015

PERÍODO DE MEDIÇÃO: Maio / 2017


Indicamos abaixo a quantidade de gestantes com DPP no período de medição com o número de gestantes com TODOS os exames realizados e a respectiva porcentagem por unidade de saúde contratualizada.


Unidade de Saúde	Nº total de gestantes com DPP no período	Nº de gestantes com todos os exames registrados	Porcentagem de gestantes com todos os exames registrados
UBS CASA VERDE ALTA	19	15	78
UBS DRA. ILZA W HUTZLER	17	16	94
UBS VILA BARBOSA	30	23	76
UBS VILA DIONISIA	107	97	90
UBS VILA DIONISIA II	21	18	85
UBS VILA ESPANHOLA	25	21	84
UBS VILA SANTA MARIA	35	35	100
<b>TOTAL</b>	<b>254</b>	<b>225</b>	<b>88,5</b>

Fonte: BI – SIGA – MÃE PAULISTANA

Em razão da porcentagem de gestantes com todos os exames realizados e registrados ser superior a 75%, consideramos o cumprimento da meta.

São Paulo, 05 de julho de 2017

  
Zeni Rose Tolói  
DS – Casa Verde  
SP, \_\_\_/\_\_\_/\_\_\_

  
CRS Norte  
SP \_\_\_/\_\_\_/\_\_\_  
Ciência ASF  
SP \_\_\_/\_\_\_/\_\_\_  
Dr. Jose Mauro Del Roio Correa  
Coordenador Regional Saúde Norte  
CRSN SMS



**RELATÓRIO DE ANÁLISE DO INDICADOR "ANÁLISE DAS RECLAMAÇÕES RECEBIDAS E PROVIDÊNCIAS ADOTADAS, PADRÃO OUVIDORIA"**

Destinatário: NTCSS

Contratada: ASSOCIAÇÃO SAÚDE DA FAMÍLIA

Objeto: Contrato de Gestão da Rede Assistencial

Nº do Processo:

Nº do Contrato de Gestão: nº RO18/2015

Período de medição: JANEIRO , FEVEREIRO E MARÇO de 2017

Planejamento	Sim	Não	Não se aplica
Foram levantados os principais assuntos das manifestações a partir do banco de dados recebido da Ouvidoria Central da Saúde?	<input checked="" type="checkbox"/>	<input type="checkbox"/>	<input type="checkbox"/>
Foram apontados os motivos para que tais manifestações ocorressem?	<input checked="" type="checkbox"/>	<input type="checkbox"/>	<input type="checkbox"/>
Foram apresentados os alvos das manifestações (setor/categoria profissional/unidade)?	<input checked="" type="checkbox"/>	<input type="checkbox"/>	<input type="checkbox"/>
Foram apontadas quais unidades receberam as manifestações?	<input checked="" type="checkbox"/>	<input type="checkbox"/>	<input type="checkbox"/>
Foram apresentadas quais ações serão aplicadas e o motivo pela qual elas ocorreriam?	<input checked="" type="checkbox"/>	<input type="checkbox"/>	<input type="checkbox"/>
Está descrito de forma clara o que será feito, quando, como, por quem e onde?	<input checked="" type="checkbox"/>	<input type="checkbox"/>	<input type="checkbox"/>

Ação	Sim	Não	Não se aplica
Foram realizadas as ações de acordo com o planejamento previamente elaborado?	<input checked="" type="checkbox"/>	<input type="checkbox"/>	<input type="checkbox"/>
Foram apresentadas as evidências?	<input checked="" type="checkbox"/>	<input type="checkbox"/>	<input type="checkbox"/>

Avaliação	Sim	Não	Não se aplica
Foram apresentados os resultados obtidos e as justificativas possíveis destes?	<input checked="" type="checkbox"/>	<input type="checkbox"/>	<input type="checkbox"/>
Foi feita a avaliação da eficácia das medidas previstas tendo como base os dados do Sistema Ouvidor SUS relativas ao período seguinte ao das ações tomadas?	<input checked="" type="checkbox"/>	<input type="checkbox"/>	<input type="checkbox"/>

De acordo com as informações acima, consideramos que o Relatório De Ouvidoria Cumpriu a meta de acordo com os critérios de avaliação.

São Paulo, 03 de julho de 2017



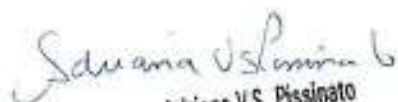
---

Nome: Jurema Westin Carvalho  
Diretora de Divisão Técnica  
FÓ/BRASILANDIA



---

Nome: José Mauro Del Roio Correa  
Coordenador Regional de Saúde  
Norte



Adriana V.S. Pissinato  
RG: 26.548.575-1  
Assessor Técnico

**RELATÓRIO Q 5- RELATÓRIO VERIFICAÇÃO DO INDICADOR: PROPORÇÃO DE GESTANTES QUE REALIZARAM PROCEDIMENTOS BÁSICOS NO PRÉ NATAL NAS UNIDADES DO CONTRATO DE GESTÃO**

Destinatário: NTCSS

Contratada: OSS : ASSOCIAÇÃO SAÚDE DA FAMÍLIA

Objeto: Contrato de Gestão da Rede Assistencial

Nº do Processo -

Nº do Contrato de Gestão : RO 18/2015

Período de medição: **dezembro 2016/janeiro/fevereiro 2017**

Indicamos abaixo a quantidade de gestantes com DPP no período de medição compreendido nos meses de **dezembro 2016/janeiro/fevereiro 2017**, o número de gestantes com TODOS os exames selecionados realizados e com resultados registrados: 2 resultados de SÍFILIS + 2 resultados de HIV + 2 resultados de URINA I + 1 Resultado de HEPATITE-B + 2 resultados de GLICEMIA EM JEJUM e a respectiva porcentagem:

Unidades de Saúde	Nº Total de gestantes com DPP no período	Nº de gestantes com todos os exames registrados	% de Gestantes com todos os exames registrados
AMA/UBS INTEGRADA JDM PAULISTANO	91	77	84,62
UBS DR A.L.A.GALVÃO	63	50	79,37
UBS BRASILÂNDIA	58	52	89,66
UBS CRUZ DAS ALMAS	51	40	78,43
UBS SILMARYA R.M.SOUZA	157	97	61,78
UBS JDM GUARANI	67	62	92,54
UBS JDM ICARAÍ	69	55	78,71
UBS INTEGRADA JDM VISTA ALEGRE	212	174	82,08
UBS NOVA ESPERANÇA	46	43	93,48
UBS VILA PENTEADO	73	57	78,08
UBS VILA RAMOS	42	37	88,10
UBS VILA TEREZINHA	57	46	80,70
<b>TOTAL</b>	<b>986</b>	<b>790</b>	<b>80,12</b>



Em razão da porcentagem de gestantes com todos os exames realizados e registrados ser superior a 75% consideramos o cumprimento deste indicador.

São Paulo, 03 de julho de 2017



Dra Jurema Westin Carvalho

Diretora de Divisão Técnica  
FÓ/BRASILÂNDIA



Dr José Mauro Del Roio Correa

Coordenador Regional de  
Saúde Norte



Adriana V.S. Pissinato  
RG: 26.549.575-1  
Assessor Técnico





Microrregião / Mensal - Apuração de Dados Consolidado (1.1.01)

Contrato de Gestão: REDE ASSIST. STS FREGUESIA DO O / BRASILANDIA E STS CASA VERDE / CACHOEIRINHA

Contratada: ASSOCIAÇÃO SAÚDE DA FAMÍLIA - ASF

Unidade: CONSOLIDADO DO CONTRATO

Período: FEV 2017

**INDICADORES DE PRODUÇÃO**

**PRODUÇÃO AMA-E**

Nº CONSULTA ANGIOLOGIA	538
Nº CONSULTA CARDIOLOGIA	591
Nº CONSULTA DERMATOLOGIA	189
Nº CONSULTA ENDOCRINOLOGIA	484
Nº CONSULTA GASTROENTEROLOGIA	246
Nº CONSULTA NEUROLOGIA	752
Nº CONSULTA OFTALMOLOGIA	602
Nº CONSULTA ORTOPEdia	712
Nº CONSULTA REUMATOLOGIA	368
Nº CONSULTA UROLOGIA	556
Nº CONSULTA INFECTOLOGISTA	36

**PRODUÇÃO APOIO DIAGNÓSTICO**

Nº ECOCARDIOGRAFIA COM E SEM DOPPLER	172
Nº TESTE ERGOMÉTRICO	202
Nº HOLTER	90
Nº RAIOS X	1.142
Nº M.A.P.A	51
Nº ENDOSCOPIA	145
Nº COLONOSCOPIA	10
Nº ULTRASSONOGRAFIA GERAL	300
Nº ULTRASSONOGRAFIA COM DOPPLER(DOPPLER VASCULAR)	192

**PRODUÇÃO CAPS V2**

Nº PACIENTE COM CADASTRO ATIVO CAPS (RASS)	1.472
--	-------

**PRODUÇÃO ESF**

Nº CONSULTA MÉDICA ESF	24.486
Nº CONSULTAS ENFERMEIRO ESF	11.717
Nº VISITAS DOMICILIAR AGENTE COMUNITÁRIO DE SAÚDE ESF	92.066
Nº EQUIPES ESF	79
Nº ATENDIMENTOS INDIVIDUAIS ODONTO ESF	3.662
Nº PROCEDIMENTOS INDIVIDUAIS DA EQUIPE ODONTO ESF	11.920
Nº ATENDIMENTOS INDIVIDUAIS ODONTO CLINICA BASICA	233
Nº PROCEDIMENTOS INDIVIDUAIS DA EQUIPE ODONTO CLINICA BASICA	1.235





Microrregião / Mensal - Apuração de Dados Consolidado (1.1.01)

Contrato de Gestão: REDE ASSIST. STS FREGUESIA DO O / BRASILANDIA E STS CASA VERDE / CACHOEIRINHA

Contratada: ASSOCIAÇÃO SAÚDE DA FAMÍLIA - ASF

Unidade: CONSOLIDADO DO CONTRATO

Período:

FEV 2017

PRODUÇÃO HORA CERTA

Nº CONSULTA ANGIOLOGISTA	333
Nº CONSULTA CARDIOLOGIA	707
Nº CONSULTA CIRURGIA GERAL	246
Nº CONSULTA CIRURGIA PEDIÁTRICO	154
Nº CONSULTA DERMATO	520
Nº CONSULTA ENDOCRINOLOGISTA	398
Nº CONSULTA GASTRO	216
Nº CONSULTA NEUROLOGISTA	425
Nº CONSULTA NEUROLOGISTA INFANTIL	110
Nº CONSULTA NEFROLOGISTA	22
Nº CONSULTA OFTALMOLOGISTA	666
Nº CONSULTA ORTOPEDISTA	783
Nº CONSULTA PNEUMO	186
Nº CONSULTA PROCTOLOGISTA	241
Nº CONSULTA UROLOGISTA	466
Nº CONSULTA HEMATOLOGISTA	123
Nº CIRURGIA GERAL	27
Nº CIRURGIA PEDIATRA	28
Nº CIRURGIA VASCULAR	17
Nº CIRURGIA ORTOPEDISTA	28
Nº CIRURGIA PROCTOLOGISTA	5
Nº CIRURGIA UROLOGISTA	23
Nº PROCEDIMENTO DERMATO	152

PRODUÇÃO NIR

Nº PACIENTE ACOMPANHADO PELA EQUIPE APD	218
---	-----

PRODUÇÃO SAÚDE DA PESSOA IDOSA

Nº DE IDOSO EM ACOMPANHAMENTO	230
-------------------------------	-----



Microrregião / Mensal - Apuração de Dados Consolidado (1.1.01)

Contrato de Gestão: REDE ASSIST. STS FREGUESIA DO O / BRASILANDIA E STS CASA VERDE / CACHOEIRINHA

Contratada: ASSOCIAÇÃO SAÚDE DA FAMÍLIA - ASF

Unidade: CONSOLIDADO DO CONTRATO

Período: FEV 2017

PRODUÇÃO UBS MISTA

Nº CONSULTA MÉDICA ESF	7.344
Nº CONSULTA ENFERMEIRO ESF	4.611
Nº VISITA DOMICILIAR AGENTE COMUNITÁRIO DE SAÚDE ESF	34.263
Nº ATENDIMENTO INDIVIDUAL ODONTO ESF	1.333
Nº PROCEDIMENTO INDIVIDUAL DA EQUIPE ODONTO ESF	4.294
Nº CONSULTA CLÍNICA GERAL	1.777
Nº CONSULTA GO	1.092
Nº CONSULTA PEDIATRA	1.055
Nº CONSULTA PSQUIATRA	187
Nº CONSULTA OTORRINOLARINGOLOGISTA	129
Nº CONSULTA PNEUMOLOGISTA	145
Nº ATENDIMENTO INDIVIDUAL ODONTO C.BÁSICA	236
Nº PROCEDIMENTO INDIVIDUAL DA EQUIPE ODONTO C.BÁSICA	754

RESIDÊNCIA TERAPÊUTICA

Nº MORADORES	24
Nº DE LEITOS RT	24
% MORADORES SOBRE CAPACIDADE	100

UNIDADE DE ACOLHIMENTO - UAAUAI

Nº TOTAL ACOLHIDO DIA	740
Nº TOTAL LEITO OPERACIONAL DIA	896
TAXA DE OCUPAÇÃO DE LEITOS UAAUAI	83

\_\_\_\_\_  
Data

  
Assinatura e Carimbo

**Rosicler Di Lorenzo**  
Coordenadora OS - ASF Norte  
Associação Saúde da Família



PREFEITURA DA CIDADE DE  
**SÃO PAULO**

16989544  
SECRETARIA MUNICIPAL DE SAÚDE  
COORDENADORIA DE SAÚDE REGIÃO NORTE

Memorando nº73/2017

São Paulo, de 22 de Setembro de 2017.

Prezados,

Após análise dos documentos enviados a esta coordenadoria, encaminhamos as considerações e esclarecimentos dos relatórios de equipe mínima do Contrato de Gestão R018/2015 - referente ao mês de Junho.

Os relatórios estão de acordo com os parâmetros de equipe mínima estabelecidos no Contrato de Gestão R018/2015 /TA 008/2016 e correspondem ao apontamento do déficit de Equipe Mínima das unidades de Saúde informados pela Supervisão Casa Verde e Supervisão Freguesia do Ó.


Seguem também os relatórios relativos aos indicadores de qualidade previstos para avaliação no mês:

1. Relatório Q8 – Funcionamento do Conselho Gestor.

Atenciosamente,



Edina Brasileiro Lima  
Assessoria de Avaliação – CRS Norte

  
Dra. Marília Arruda de Oliveira Muller  
Coordenadora Reg. Norte Substituta

Ao Responsável  
SMS.G/NTCSS

SMS / NTCSS	
619770360	
26 SET 2017	
Assinado	
Horário	





**PREFEITURA DO MUNICÍPIO DE SÃO PAULO**  
**SECRETARIA MUNICIPAL DA SAÚDE**  
**COORDENADORIA REGIONAL DE SAÚDE NORTE**  
**SUPERVISÃO TÉCNICA DE SAÚDE CASA VERDE / CACHOEIRINHA / LIMÃO**

Destinatário: NTCSS

Contratada: Associação Saúde da Família - ASF

Objeto: REDE ASSISTENCIAL DA STS CASA VERDE / CACHOEIRINHA

Nº do processo de origem: 2014-0.321.819-2

Nº termo contrato de gestão: R018/2015

PERÍODO DE MEDIÇÃO: Junho / 2017

Apresentamos no Quadro abaixo o número de profissionais e carga horária semanal não contratada conforme previsto na EQUIPE MÍNIMA, encaminhada pela CRS Norte, por unidade e serviço de saúde, cujos documentos comprobatórios encontram-se arquivados nesta STS:


Unidade / Serviço	Déficit de Profissional (Não Contratado)	Categoria profissional	Carga Horária Semanal
CAPS INFANTIL II CASA VERDE / CACHOEIRINHA	0,25 (5 horas)	Médico Neurologista	20
AMA ESPECIALIDADES PARQUE PERUCHE	0,5	Médico Cardiologista	12
UBS SANTA MARIA	1	Cirurgião Dentista	20

Fonte de verificação: IDM, SCNESS, IN LOCO, WebSAASS

Profissional contratado pela OS com afastamento superior a 30 dias e não repostos.

Unidade / Serviço	Categoria Profissional/carga horária semanal	Tipo de licença/ data de início
AMA ESPECIALIDADES PARQUE PERUCHE	Médico Oftalmologista	Licença - início em 02/02/2017

  
STS - Casa Verde  
SP \_\_/\_\_/\_\_

  
Dra. Marília Arruda da Oliveira Müller  
RF 033.453.9  
1º CRS Norte Expediente  
Ccc: SP \_\_/\_\_/\_\_ 2º Saúde Norte

Ciência ASF  
SP \_\_/\_\_/\_\_



**PREFEITURA DO MUNICÍPIO DE SÃO PAULO**  
**SECRETARIA MUNICIPAL DA SAÚDE**  
**COORDENADORIA REGIONAL DE SAÚDE NORTE**  
**SUPERVISÃO TÉCNICA DE SAÚDE CASA VERDE / CACHOEIRINHA / LIMÃO**

Destinatário: NTCSS

Contratada: Associação Saúde da Família - ASF

Objeto: REDE ASSISTENCIAL DA STS CASA VERDE / CACHOEIRINHA

Nº do processo de origem: 2014-0.321.819-2

Nº termo contrato de gestão: R018/2015

PERÍODO DE MEDIÇÃO: Junho / 2017

Apresentamos no Quadro abaixo o número de profissionais e carga horária semanal não contratada conforme previsto na EQUIPE MÍNIMA do ANEXO V, por unidade e serviço de saúde, cujos documentos comprobatórios encontram-se arquivados nesta CRS/STS:

**RELAÇÃO DE PLANTÕES DOS AMAs NÃO COBERTOS.**

Unidade /Serviço	Categoria Profissional	1	2	2 A	2 B	2 C	2 D
AMA VILA BARBOSA	CLINCA MÉDICA	78	9		9		
AMA VILA BARBOSA	PEDIATRIA	52	8		7	1	
AMA MASSAGISTA MÁRIO AMERICO	CLINCA MÉDICA	52	11		10	1	
AMA MASSAGISTA MÁRIO AMERICO	PEDIATRIA	30	7		2	5	
AMA JARDIM PERI (24 Horas)	CLINCA MÉDICA	210	9		8	1	
AMA JARDIM PERI (24 Horas)	PEDIATRIA	150	10		7	3	

Fonte de verificação: IDM

**Legenda**

1 – Plantões de 12 horas Previstos no mês

2 – Plantões de 12 horas Não realizados


2 A – Plantões de 12 horas Não realizados por Não Contratação

2 B - Plantões de 12 horas Não realizados por Contratados com Ausência Justificada

2 C - Plantões de 12 horas Não realizados por Contratados com Ausência Injustificada

2 D - Plantões de 12 horas Não realizados por Contratados com afastamentos superior a 30 dias Não reposto

  
STS – Casa Verde  
SP \_\_ / \_\_ / \_\_

  
Dra. Marília Arruda de Oliveira Muller  
Res. CRS Norte  
Coordenadora Regional de Saúde Norte  
SP \_\_ / \_\_ / \_\_

Ciência ASF  
SP \_\_ / \_\_ / \_\_



**PREFEITURA DO MUNICÍPIO DE SÃO PAULO**  
**SECRETARIA MUNICIPAL DA SAÚDE**  
**COORDENADORIA REGIONAL DE SAÚDE NORTE**  
**SUPERVISÃO TÉCNICA DE SAÚDE CASA VERDE / CACHOEIRINHA / LIMÃO**

Destinatário: NTCSS

Contratada: Associação Saúde da Família - ASF

Objeto: REDE ASSISTENCIAL DA STS CASA VERDE / CACHOEIRINHA

Nº do processo de origem: 2014-0.321.819-2

Nº termo contrato de gestão: R018/2015

PERÍODO DE MEDIÇÃO: JUNHO / 2017

Indicamos o número de reuniões do Conselho Gestor das Unidades previstas e realizadas, assim como a respectiva porcentagem.

Unidade	Reuniões previstas no período	Reuniões Realizadas no período	Porcentagem
UBS CASA VERDE ALTA	3	3	100%
UBS DRA. ILZA HUTZLER	3	3	100%
UBS VILA BARBOSA	3	2	66%
UBS VILA DIONISIA	3	3	100%
UBS VILA DIONISIA II	3	2	66%
UBS VILA ESPANHOLA	3	3	100%
UBS VILA SANTA MARIA	3	3	100%
CAPS II ADULTO CASA VERDE	3	3	100%
CAPS II INFANTIL CACHOEIRINHA	3	3	100%
AMA MASSAGISTA MÁRIO AMÉRICO	3	2	66%
AMA JARDIM PERI	3	3	100%
AMA ESPECIALIDADES PARQUE PERUCHE	3	3	100%
Total	36	33	91,6%

**OBSERVAÇÃO:**

Os AMAs possuem Conselho Gestor junto com as UBS.

De acordo com as informações acima, a porcentagem de realização de reuniões do Conselho Gestor está superior a 80%. A meta deste indicador foi considerada cumprida.

  
STS - Casa Verde  
SP \_\_/\_\_/\_\_

  
Dr. Marília Assunção de Oliveira  
CRS Norte  
SP  
Coordenadora Regional de Saúde Norte

Ciência ASF  
SP \_\_/\_\_/\_\_



**ANÁLISE DA EQUIPE MÍNIMA DOS SERVIÇOS DE SAÚDE CONTRATADOS PELO CONTRATO DE GESTÃO ASF/NORTE (NºR018/2015) NA STS FÓ / BRASILÂNDIA**

**Quadro 1.** Déficit de profissionais por categoria profissional e carga horária semanal não contratada pela Associação Saúde da Família conforme contrato de gestão, segundo unidade/serviço de saúde, Distrito de Saúde FÓ/Brasilândia/JUNHO/2017.

UNIDADE/SERVIÇO	DEFICIT DE PROFISSIONAL (NÃO CONTRATADO)	CATEGORIA PROFISSIONAL	CARGA HORÁRIA SEMANAL

Fonte: SCNES, SISRH, e planilhas de controle do DS

Obs: No termo aditivo nº 005/2016 consta no CAPS Infantil II Brasilândia 01 médico neurologista de 20 hs que foi substituído por mais 1 médico psiquiatra de 20 hs

**Quadro 2.** Déficit de número de profissionais e de carga horária por médicos não contratados pela Associação Saúde da Família, conforme contrato de gestão, Hospital Dia da Rede Hora Certa, Distrito de Saúde FÓ/ Brasilândia/ JUNHO/2017.

UNIDADE/SERVIÇO	Déficit de Profissional	CATEGORIA PROFISSIONAL	Carga Horária Semanal
HOSPITAL DIA DA REDE HORA CERTA / BRASILÂNDIA			

Fonte: SCNES, e planilhas de controle do DS

**Quadro 3.** Déficit de número de plantões por profissionais da Associação Saúde da Família, conforme contrato de gestão, Pronto Socorro 21 de Junho, do Distrito de Saúde FÓ/Brasilândia/ JUNHO/ 2017

/2016.

Unidade	Categoria profissional	1	2	2A	2B	2C	2D
PRONTO SOCORRO 21 DE JUNHO	Médico Clínico	180					
	Médico Pediatra	150	5	4	1		
	Médico Cirurgião Geral	90	1		1		
	Médico Psiquiatra	60	3		3		
	Médico Ortopedista	120	9		9		
	Cirurgião Dentista	60					

**Legenda**

1 – Plantões de 12 horas Previstos no mês

2 – Plantões de 12 horas Não realizados

2 A – Plantões de 12 horas Não realizados por Não Contratação

2 B - Plantões de 12 horas Não realizados por Contratados com Ausência Justificada

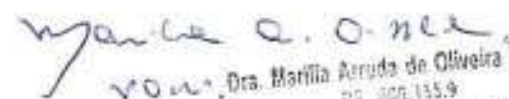
2 C - Plantões de 12 horas Não realizados por Contratados com Ausência Injustificada

2 D - Plantões de 12 horas Não realizados por Contratados com afastamentos superior a 30 dias Não repostos

Fonte: SCNES, e planilhas de controle do DS.

São Paulo, 10 de agosto 2017.

  
 Dra Jurema Westin Carvalho  
 Diretora de Divisão Técnica  
 FÓ/BRASILÂNDIA

  
 Dra. Marília Arruda de Oliveira Muller  
 RR 009.135.9  
 Responsável pelo Expediente  
 Coordenadora Regional de Saúde Norte  
 Dr José Mauro Del Roio Correa  
 Coordenador Regional de  
 Saúde Norte

**RELATORIO EM II – MEDIÇÃO DE EQUIPE MÍNIMA SERVIÇO DE AMA – 12 E 24 horas PS PA E UPA**

Destinatário: NTCSS

Contratada: ASSOCIAÇÃO SAÚDE DA FAMÍLIA

Objeto: REDE ASSISTENCIAL DO DISTRITO DE SAÚDE FREGUESIA/BRASILÂNDIA

Nº do processo de origem:

Nº termo contrato de gestão: RO 18/2015

PERÍODO DE MEDIÇÃO: JUNHO / 2017

Apresentamos no Quadro abaixo o número de profissionais e carga horária semanal de plantões de 12 horas não realizados, bem como o número de justificado, não justificado e por afastamento superior a 30 dias não repostos, conforme previsto na EQUIPE MINIMA, por unidade e serviço de saúde, cujos documentos comprobatórios encontram-se arquivados nesta **CRS/DS**.

Unidade	Categoria profissional	1	2	2 A	2 B	2 C	2 D
AMA Jardim Elisa Maria - 12 horas de segunda a sábado	Médico Clínico	52	2		1	1	
	Médico Pediatra	52	12	4	3	5	
AMA/UBS Integrada Jardim Ladeira Rosa - 12 horas de segunda a sábado	Médico Clínico	78	9		8	1	
	Médico Pediatra	52	6		3	3	
AMA/UBS Integrada Jardim Paulistano - 12 horas de segunda a sábado	Médico Clínico	78	15		12	3	
	Médico Pediatra	52	20		19	1	
AMA/UBS Integrada Vila Palmeiras - 12 horas de segunda a sábado	Médico Clínico	78	5		3	2	
	Médico Pediatra	52	12	4	4	4	

**Legenda:**

1-Plantões de 12 horas Previsto no mês

2- Plantões de 12 horas Não realizados

2A- Plantões de 12 horas Não realizados por Não Contratação

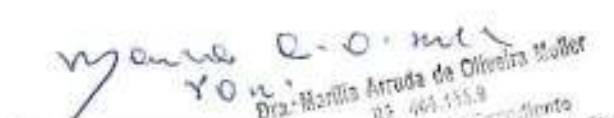
2B- Plantões de 12 horas Não realizados por Contratados com Ausência Justificada

2C- Plantões de 12 horas Não realizados por Contratados com Ausência Injustificada

2D- Plantões de 12 horas Não realizados por Contratados com Afastamento superior a 30 dias Não repostos

São Paulo, 10 de agosto de 2017

  
 Dra Jurema Westin Carvalho  
 Diretora de Divisão Técnica  
 FÓ/BRASILÂNDIA

  
 Dra. Marília Arruda de Oliveira Muller  
 05 461.155.9  
 Coordenadora Regional de Saúde Norte  
 Dr José Mauro Del Roio Correa  
 Coordenador Regional de Saúde Norte



**RELATÓRIO Q 8 -- RELATÓRIO DE VERIFICAÇÃO DO INDICADOR: -DO FUNCIONAMENTO DO CONSELHO GESTOR DAS UNIDADES DE SAÚDE SOB CONTRATO DE GESTÃO.**

Destinatário: NTCSS

Contratada: Associação Saúde da Família

Objeto: Contrato de Gestão da Rede Assistencial

Nº do Contrato de Gestão: Ro 18/2015

Período de medição: FEVEREIRO / MARÇO / ABRIL 2017

Indicamos o numero de reuniões do Conselho Gestor das Unidades previstas e realizadas, assim como a respectiva porcentagem.

<b>Unidades de Saúde</b>	<b>Reuniões previstas no Período</b>	<b>Reuniões Realizadas no Período</b>	<b>%</b>
UBS DR A.L. AUGUSTO GALVAO	3	3	100
UBS BRASILANDIA	3	3	100
UBS CRUZ DAS ALMAS	3	3	100
UBS JDM SILMARYA R.M.SOUZA	3	3	100
UBS JARDIM GUARANI	3	3	100
UBS JARDIM ICARAI	3	3	100
AMA/UBS JDM PAULISTANO	3	3	100
UBS JDM VISTA ALEGRE	3	3	100
UBS NOVA ESPERANCA	3	3	100
UBS VILA PENTEADO	3	3	100
UBS VILA RAMOS	3	3	100
UBS VILA TEREZINHA	3	3	100
AMA/UBS JDM LADEIRA ROSA	3	3	100
AMA/UBS VILA PALMEIRAS	3	3	100
AMA JDM ELISA MARIA	3	3	100
PRONTO SOCORRO 21 DE JUNHO	3	2	66,66
REDE HORA CERTA/BRASILÂNDIA	3	3	100
CAPS II INFANTIL/BRASILÂNDIA	3	3	100
CAPS III/ÁLCOOL E DROGAS/BRASILÂNDIA	3	3	100
CAPS II ADULTO/BRASILÂNDIA	3	3	100

TOTAL	60	59	98,33
-------	----	----	-------

De acordo com as informações acima, a porcentagem de realização de reuniões do Conselho Gestor está superior a 80 %. A meta deste indicador foi considerada cumprida.

São Paulo, 10 de agosto de 2017.

  
Dra Jurema Westin Carvalho  
Diretora de Divisão Técnica  
FÓ/BRASILÂNDIA

  
Dra. Marília Arruda de ~~Almeida~~ <sup>Almeida</sup> ~~Almeida~~  
Responsável pelo Expediente  
Coordenadora Regional de Saúde Norte  
Dr José Mauro Del Roio Correa  
Coordenador Regional de  
Saúde Norte



**PREFEITURA DO MUNICÍPIO DE SÃO PAULO**  
**SECRETARIA MUNICIPAL DA SAÚDE**  
**COORDENADORIA REGIONAL DE SAÚDE NORTE**  
**SUPERVISÃO TÉCNICA DE SAÚDE CASA VERDE / CACHOEIRINHA / LIMÃO**

Destinatário: NTCSS  
Contratada: Associação Saúde da Família - ASF  
Objeto: REDE ASSISTENCIAL DA STS CASA VERDE / CACHOEIRINHA  
Nº do processo de origem: 2014-0.321.819-2  
Nº termo contrato de gestão: R018/2015  
PERÍODO DE MEDIÇÃO: **Julho / 2017**

Apresentamos no Quadro abaixo o número de profissionais e carga horária semanal não contratada conforme previsto na EQUIPE MÍNIMA, encaminhada pela CRS Norte, por unidade e serviço de saúde, cujos documentos comprobatórios encontram-se arquivados nesta STS:

Unidade / Serviço	Déficit de Profissional (Não Contratado)	Categoria profissional	Carga Horária Semanal
CAPS INFANTIL II CASA VERDE / CACHOEIRINHA	0,25 (5 horas)	Médico Neurologista	20
AMA ESPECIALIDADES PARQUE PERUCHE	0,5	Médico Cardiologista	12

Fonte de verificação: IDM, SCNESS, IN LOCO, WebSAASS

Profissional contratado pela OS com afastamento superior a 30 dias e não repostos.

Unidade / Serviço	Categoria Profissional/carga horária semanal	Tipo de licença/ data de início
AMA ESPECIALIDADES PARQUE PERUCHE	Médico Oftalmologista	Licença – início em 02/02/2017

STS – Casa Verde  
SP \_\_/\_\_/\_\_

Dra. Marília Aparecida de Oliveira Müller  
RF 000000000

Responsável pelo Expediente  
Coordenadora Regional de Saúde Norte  
CRS Norte  
SP \_\_/\_\_/\_\_

Ciência ASF  
SP \_\_/\_\_/\_\_



**ANÁLISE DA EQUIPE MÍNIMA DOS SERVIÇOS DE SAÚDE CONTRATADOS PELO CONTRATO DE GESTÃO ASF/NORTE (NºR018/2015) NA STS FÓ / BRASILÂNDIA**

**Quadro 1.** Déficit de profissionais por categoria profissional e carga horária semanal não contratada pela Associação Saúde da Família conforme contrato de gestão, segundo unidade/serviço de saúde, Distrito de Saúde FÓ/Brasilândia/JULHO/2017.

UNIDADE/SERVIÇO	DEFICIT DE PROFISSIONAL (NÃO CONTRATADO)	CATEGORIA PROFISSIONAL	CARGA HORÁRIA SEMANAL
NASF Cruz das Almas	01	Médico psiquiatra	20 hs

Fonte: SCNES, SISRH, e planilhas de controle do DS

Obs: No termo aditivo nº 005/2016 consta no CAPS Infantil II Brasilândia 01 médico neurologista de 20 hs que foi substituído por mais 1 médico psiquiatra de 20 hs

**Quadro 2.** Déficit de número de profissionais e de carga horária por médicos não contratados pela Associação Saúde da Família, conforme contrato de gestão, Hospital Dia da Rede Hora Certa, Distrito de Saúde FÓ/ Brasilândia/ JULHO/2017.

UNIDADE/SERVIÇO	Déficit de Profissional	CATEGORIA PROFISSIONAL	Carga Horária Semanal
HOSPITAL DIA DA REDE HORA CERTA / BRASILÂNDIA			

Fonte: SCNES, e planilhas de controle do DS



**PREFEITURA DO MUNICÍPIO DE SÃO PAULO**  
**SECRETARIA MUNICIPAL DA SAÚDE**  
**COORDENADORIA REGIONAL DE SAÚDE NORTE**  
**SUPERVISÃO TÉCNICA DE SAÚDE CASA VERDE / CACHOEIRINHA / LIMÃO**

Destinatário: NTCSS

Contratada: Associação Saúde da Família - ASF

Objeto: REDE ASSISTENCIAL DA STS CASA VERDE / CACHOEIRINHA

Nº do processo de origem: 2014-0.321.819-2

Nº termo contrato de gestão: R018/2015

PERÍODO DE MEDIÇÃO: Julho / 2017

Apresentamos no Quadro abaixo o número de profissionais e carga horária semanal não contratada conforme previsto na EQUIPE MÍNIMA do ANEXO V, por unidade e serviço de saúde, cujos documentos comprobatórios encontram-se arquivados nesta CRS/STS:

**RELAÇÃO DE PLANTÕES DOS AMAs NÃO COBERTOS.**

Unidade /Serviço	Categoria Profissional	1	2	2 A	2 B	2 C	2 D
AMA VILA BARBOSA	CLINICA MÉDICA	78	16		16		
AMA VILA BARBOSA	PEDIATRIA	52	14		12	2	
AMA MASSAGISTA MÁRIO AMERICO	CLINICA MÉDICA	52	17		15	2	
AMA MASSAGISTA MÁRIO AMERICO	PEDIATRIA	31	3		2	1	
AMA JARDIM PERI (24 Horas)	CLINICA MÉDICA	217	44	4	34	6	
AMA JARDIM PERI (24 Horas)	PEDIATRIA	155	24		15	9	

Fonte de verificação: IDM

**Legenda**

1 - Plantões de 12 horas Previstos no mês

2 - Plantões de 12 horas Não realizados

2 A - Plantões de 12 horas Não realizados por Não Contratação

2 B - Plantões de 12 horas Não realizados por Contratados com Ausência Justificada

2 C - Plantões de 12 horas Não realizados por Contratados com Ausência Injustificada

2 D - Plantões de 12 horas Não realizados por Contratados com afastamentos superior a 30 dias Não repostos

STS - Casa Verde  
SP \_\_/\_\_/\_\_

Den. Mariia Arruda da Oliveira  
UF SP 55.9  
Responsável pela Coordenação  
Coord. CRS Norte de Saúde Norte  
SP \_\_/\_\_/\_\_

Ciência ASF  
SP \_\_/\_\_/\_\_

**RELATORIO EM II – MEDIÇÃO DE EQUIPE MÍNIMA SERVIÇO DE AMA – 12 E 24 horas PS PA E UPA**

Destinatário: NTCSS

Contratada: ASSOCIAÇÃO SAÚDE DA FAMÍLIA

Objeto: REDE ASSISTENCIAL DO DISTRITO DE SAÚDE FREGUESIA/BRASILÂNDIA

Nº do processo de origem:

Nº termo contrato de gestão: RO 18/2015


PERÍODO DE MEDIÇÃO: JULHO / 2017

Apresentamos no Quadro abaixo o número de profissionais e carga horária semanal de plantões de 12 horas não realizados, bem como o número de justificado, não justificado e por afastamento superior a 30 dias não repostos, conforme previsto na EQUIPE MINIMA, por unidade e serviço de saúde, cujos documentos comprobatórios encontram-se arquivados nesta CRS/DS.

Unidade	Categoria profissional	1	2	2 A	2 B	2 C	2 D
AMA Jardim Elisa Maria - 12 horas de segunda a sábado	Médico Clínico	52	06		4	2	
	Médico Pediatra	52	14		8	6	
AMA/UBS Integrada Jardim Ladeira Rosa - 12 horas de segunda a sábado	Médico Clínico	78	09		9		
	Médico Pediatra	52	12		11	1	
AMA/UBS Integrada Jardim Paulistano - 12 horas de segunda a sábado	Médico Clínico	78	20		20		
	Médico Pediatra	52	10		10		
AMA/UBS Integrada Vila Palmeiras - 12 horas de segunda a sábado	Médico Clínico	78	17		17		
	Médico Pediatra	52	12	6	2	4	

**Legenda:****1-** Plantões de 12 horas Previsto no mês**2-** Plantões de 12 horas Não realizados**2A-** Plantões de 12 horas Não realizados por Não Contratação**2B-** Plantões de 12 horas Não realizados por Contratados com Ausência Justificada**2C-** Plantões de 12 horas Não realizados por Contratados com Ausência Injustificada**2D-** Plantões de 12 horas Não realizados por Contratados com Afastamento superior a 30 dias Não repostos

São Paulo, 13 de setembro de 2017

  
Dra. Jurema Westin Carvalho  
Diretora de Divisão Técnica  
FÓ/BRASILÂNDIA  
Dra. Marli Arruda de Oliveira Muller  
RF 05.15.9  
Responsável pelo Exame  
Coordenadoria Regional de Saúde NorteDr. José Mauro Del Roio Correa  
Coordenador Regional de  
Saúde Norte



**Quadro 3.** Déficit de número de plantões por profissionais da Associação Saúde da Família, conforme contrato de gestão, Pronto Socorro 21 de Junho, do Distrito de Saúde FÓ/Brasilândia/ JULHO/ 2017

/2016.

Unidade	Categoria profissional	1	2	2A	2B	2C	2D
PRONTO SOCORRO 21 DE JUNHO	Médico Clínico	186	4	1	3		
	Médico Pediatra	15	7	1	6		
	Médico Cirurgião Geral	93	13		13		
	Médico Psiquiatra	62	5		4	1	
	Médico Ortopedista	124	6		6		
	Cirurgião Dentista	62					

**Legenda**

- 1 – Plantões de 12 horas Previstos no mês
- 2 – Plantões de 12 horas Não realizados
- 2 A – Plantões de 12 horas Não realizados por Não Contratação
- 2 B - Plantões de 12 horas Não realizados por Contratados com Ausência Justificada
- 2 C - Plantões de 12 horas Não realizados por Contratados com Ausência Injustificada
- 2 D - Plantões de 12 horas Não realizados por Contratados com afastamentos superior a 30 dias Não repostos

Fonte: SCNES, e planilhas de controle do DS.

São Paulo, 13 de setembro 2017.

  
 Dra Jurema Westin Carvalho  
 Diretora de Divisão Técnica  
 FÓ/BRASILÂNDIA

Dra. Marília Arruda de Oliveira Muller  
 RF 006/2009  
 Respondendo pelo Expediente  
 Coordenadoria Regional de Saúde Norte

Dr José Mauro Del Roio Correa  
 Coordenador Regional de  
 Saúde Norte

17/07/17  
FOLHA 5ª

Ofício OS ASF Norte 155\_17

São Paulo, 14 de julho de 2017.

À Secretaria Municipal de Saúde – Prefeitura Municipal de São Paulo  
NTCSS – Núcleo Técnico de Contratação de Serviços de Saúde  
Coordenação do Contrato de Gestão R018/2015  
Rua General Jardim, 36 – Vila Buarque – São Paulo/SP.

Assunto: **Entrega do Relatório Assistencial do contrato de Gestão R018/2015**

Prezado Coordenador,

Encaminhamos relatório assistencial 1.01.01 “Apuração de Dados Consolidado”,  
concernente ao Contrato de Gestão R018 – Rede Assistencial STS Freguesia do Ó /  
Brasilândia e STS Casa Verde / Cachoeirinha.

Competência: Junho/2017.

Atenciosamente,

ENTRADA NTCSS/SMS.G

14, 07, 17

(assinatura)



**ROSICLER A. VIEGAS DI LORENZO**  
Coordenadora da OS ASF Norte



Microrregião / Mensal - Apuração de Dados Consolidado (1.1.01)

Contrato de Gestão: REDE ASSIST. STS FREGUESIA DO O / BRASILANDIA E STS CASA VERDE / CACHOEIRINHA  
 Contratada: ASSOCIAÇÃO SAÚDE DA FAMÍLIA - ASF  
 Unidade: CONSOLIDADO DO CONTRATO Período: JUN 2017

INDICADORES DE PRODUÇÃO

PRODUÇÃO AMA-E	
Nº CONSULTA ANGIOLOGIA	711
Nº CONSULTA CARDIOLOGIA	786
Nº CONSULTA DERMATOLOGIA	327
Nº CONSULTA ENDOCRINOLOGIA	690
Nº CONSULTA GASTROENTEROLOGIA	241
Nº CONSULTA NEUROLOGIA	756
Nº CONSULTA OFTALMOLOGIA	678
Nº CONSULTA ORTOPEDIA	872
Nº CONSULTA REUMATOLOGIA	394
Nº CONSULTA UROLOGIA	673
Nº CONSULTA INFECTOLOGISTA	41
PRODUÇÃO APOIO DIAGNÓSTICO	
Nº ECOCARDIOGRAFIA COM E SEM DOPPLER	185
Nº TESTE ERGOMÉTRICO	118
Nº HOLTER	99
Nº RAIO X	1.011
Nº M.A.P.A	60
Nº ENDOSCOPIA	146
Nº COLONOSCOPIA	62
Nº ULTRASSONOGRAMA GERAL	292
Nº ULTRASSONOGRAMA COM DOPPLER(DOPPLER VASCULAR)	187
PRODUÇÃO CAPS V2	
Nº PACIENTE COM CADASTRO ATIVO CAPS (RASS)	1.655
PRODUÇÃO ESF	
Nº CONSULTA MÉDICA ESF	27.112
Nº CONSULTAS ENFERMEIRO ESF	13.008
Nº VISITAS DOMICILIAR AGENTE COMUNITÁRIO DE SAÚDE ESF	93.926
Nº EQUIPES ESF	79
Nº ATENDIMENTOS INDIVIDUAIS ODONTO ESF	3.454
Nº PROCEDIMENTOS INDIVIDUAIS DA EQUIPE ODONTO ESF	13.151
Nº ATENDIMENTOS INDIVIDUAIS ODONTO CLINICA BASICA	251
Nº PROCEDIMENTOS INDIVIDUAIS DA EQUIPE ODONTO CLINICA BASICA	1.385





Microrregião / Mensal - Apuração de Dados Consolidado (1.1.01)

Contrato de Gestão: REDE ASSIST. STS FREGUESIA DO O / BRASILANDIA E STS CASA VERDE / CACHOEIRINHA

Contratada: ASSOCIAÇÃO SAÚDE DA FAMÍLIA - ASF

Unidade: CONSOLIDADO DO CONTRATO

Período: JUN 2017

PRODUÇÃO HORA CERTA

Nº CONSULTA ANGIOLOGISTA	357
Nº CONSULTA CARDIOLOGIA	613
Nº CONSULTA CIRURGIA GERAL	204
Nº CONSULTA CIRURGIA PEDIÁTRICO	129
Nº CONSULTA DERMATO	529
Nº CONSULTA ENDOCRINOLOGISTA	578
Nº CONSULTA GASTRO	243
Nº CONSULTA NEUROLOGISTA	422
Nº CONSULTA NEUROLOGISTA INFANTIL	108
Nº CONSULTA NEFROLOGISTA	114
Nº CONSULTA OFTALMOLOGISTA	815
Nº CONSULTA ORTOPEDISTA	822
Nº CONSULTA PNEUMO	265
Nº CONSULTA PROCTOLOGISTA	274
Nº CONSULTA UROLOGISTA	497
Nº CONSULTA HEMATOLOGISTA	75
Nº CIRURGIA GERAL	30
Nº CIRURGIA PEDIATRA	26
Nº CIRURGIA VASCULAR	23
Nº CIRURGIA ORTOPEDISTA	17
Nº CIRURGIA PROCTOLOGISTA	20
Nº CIRURGIA UROLOGISTA	35
Nº PROCEDIMENTO DERMATO	184
PRODUÇÃO NIR	
Nº PACIENTE ACOMPANHADO PELA EQUIPE APD	214
PRODUÇÃO SAÚDE DA PESSOA IDOSA	
Nº DE IDOSO EM ACOMPANHAMENTO	232



Microrregião / Mensal - Apuração de Dados Consolidado (1.1.01)

Contrato de Gestão: REDE ASSIST. STS FREGUESIA DO O / BRASILANDIA E STS CASA VERDE / CACHOEIRINHA

Contratada: ASSOCIAÇÃO SAÚDE DA FAMÍLIA - ASF

Unidade: CONSOLIDADO DO CONTRATO

Período: JUN 2017

PRODUÇÃO UBS MISTA	
Nº CONSULTA MÉDICA ESF	9.974
Nº CONSULTA ENFERMEIRO ESF	4.782
Nº VISITA DOMICILIAR AGENTE COMUNITÁRIO DE SAÚDE ESF	33.791
Nº ATENDIMENTO INDIVIDUAL ODONTO ESF	2.218
Nº PROCEDIMENTO INDIVIDUAL DA EQUIPE ODONTO ESF	7.881
Nº CONSULTA CLÍNICA GERAL	2.136
Nº CONSULTA GO	1.015
Nº CONSULTA PEDIATRA	1.059
Nº CONSULTA PSIQUIATRA	241
Nº CONSULTA OTORRINOLARINGOLOGISTA	158
Nº CONSULTA PNEUMOLOGISTA	182
Nº ATENDIMENTO INDIVIDUAL ODONTO C.BÁSICA	248
Nº PROCEDIMENTO INDIVIDUAL DA EQUIPE ODONTO C.BÁSICA	661
PRODUÇÃO URGÊNCIA/EMERGÊNCIA COMPLEMENTAR	
Nº ATENDIMENTO URGÊNCIA EM AT. BÁSICA	15.857
RESIDÊNCIA TERAPÉUTICA	
Nº MORADORES	40
Nº DE LEITOS RT	42
% MORADORES SOBRE CAPACIDADE	95
UNIDADE DE ACOLHIMENTO - UAA/UAI	
Nº TOTAL ACOLHIDO DIA	902
Nº TOTAL LEITO OPERACIONAL DIA	960
TAXA DE OCUPAÇÃO DE LEITOS UAA/UAI	94

14/07/17

Data



Assinatura e Carimbo

Rosicler Di Lorenzo  
Coordenador OS - ASF Norte  
Associação Saúde da Família

Ofício OS ASF Norte 135\_17

São Paulo, 26 de junho de 2017.

À Secretaria Municipal de Saúde – Prefeitura Municipal de São Paulo  
NTCSS – Núcleo Técnico de Contratação de Serviços de Saúde  
Coordenação do Contrato de Gestão R018/2015  
Rua General Jardim, 36 – Vila Buarque – São Paulo/SP.

Assunto: **Retificação Produção**

Prezado Coordenador,

Solicitamos retificação do item “Nº CIRURGIA GERAL” do serviço Rede Hora Certa Brasilândia.

Número digitado: 160  
Número Correto: 16

Competência: Maio/2017.

Atenciosamente,



ROSICLER A. VIEGAS DI LORENZO  
Coordenadora da OS ASF Norte





PREFEITURA DA CIDADE DE

**SÃO PAULO**

17071698  
AG 117  
SECRETARIA MUNICIPAL DE SAÚDE  
COORDENADORIA DE SAÚDE REGIÃO NORTE

Ofício nº731/2017

São Paulo, de 24 de Outubro de 2017.

Prezados,

Após análise dos documentos enviados a esta coordenadoria, encaminhamos as considerações e esclarecimentos dos relatórios de equipe mínima do Contrato de Gestão R018/2015 - referente ao mês de Agosto.

Os relatórios estão de acordo com os parâmetros de equipe mínima estabelecidos no Contrato de Gestão R018/2015 /TA 008/2016 e correspondem ao apontamento do déficit de Equipe Mínima das unidades de Saúde informados pela Supervisão Casa Verde e Supervisão Freguesia do Ó.

Atenciosamente,

Edina Brasileiro Lima  
Assessoria de Avaliação – CRS Norte

Dr. José Mauro Del Roio Correa  
Coordenadoria de Saúde da Região Norte

Ao Responsável  
SMS.G/NTCSS

SMS / NTCSS
60.18.10.060
27 OUT 2017
Entrada
Horário <i>Sandra</i>

**ANÁLISE DA EQUIPE MÍNIMA DOS SERVIÇOS DE SAÚDE CONTRATADOS PELO CONTRATO DE GESTÃO ASF/NORTE (NºR018/2015) NA STS FÓ / BRASILÂNDIA**

**Quadro 1.** Déficit de profissionais por categoria profissional e carga horária semanal não contratada pela Associação Saúde da Família conforme contrato de gestão, segundo unidade/serviço de saúde, Distrito de Saúde FÓ/Brasilândia/AGOSTO/2017.

UNIDADE/SERVIÇO	DEFICIT DE PROFISSIONAL (NÃO CONTRATADO)	CATEGORIA PROFISSIONAL	CARGA HORÁRIA SEMANAL
NASF Cruz das Almas	01	Médico psiquiatra	20 hs
UBS Cruz das Almas	01	Agente Comunitário Saude	40 hs
NASF Silmarya Rejane	01	Fisioterapeuta	20 hs

Fonte: SCNES, SISRH, e planilhas de controle do DS

Obs: No termo aditivo nº 005/2016 consta no CAPS Infantil II Brasilândia 01 médico neurologista de 20 hs que foi substituído por mais 1 médico psiquiatra de 20 hs

**Quadro 2.** Déficit de número de profissionais e de carga horária por médicos não contratados pela Associação Saúde da Família, conforme contrato de gestão, Hospital Dia da Rede Hora Certa, Distrito de Saúde FÓ/ Brasilândia/ AGOSTO/2017.

UNIDADE/SERVIÇO	Déficit de Profissional	CATEGORIA PROFISSIONAL	Carga Horária Semanal
HOSPITAL DIA DA REDE HORA CERTA / BRASILÂNDIA			

Fonte: SCNES, e planilhas de controle do DS

**Quadro 3.** Déficit de número de plantões por profissionais da Associação Saúde da Família, conforme contrato de gestão, Pronto Socorro 21 de Junho, do Distrito de Saúde FÓ/ Brasilândia/ AGOSTO/ 2017

/2016.

Unidade	Categoria profissional	1	2	2A	2B	2C	2D
PRONTO SOCORRO 21 DE JUNHO	Médico Clínico	186	17		17		
	Médico Pediatra	155	14		14		
	Médico Cirurgião Geral	93					
	Médico Psiquiatra	62	15	2	10	3	
	Médico Ortopedista	124	18		18		
	Cirurgião Dentista	62					

**Legenda**

- 1 – Plantões de 12 horas Previstos no mês
- 2 – Plantões de 12 horas Não realizados
- 2 A – Plantões de 12 horas Não realizados por Não Contratação
- 2 B - Plantões de 12 horas Não realizados por Contratados com Ausência Justificada
- 2 C - Plantões de 12 horas Não realizados por Contratados com Ausência Injustificada
- 2 D - Plantões de 12 horas Não realizados por Contratados com afastamentos superior a 30 dias Não repostos

Fonte: SCNES, e planilhas de controle do DS.

São Paulo, 11 de outubro 2017.



\_\_\_\_\_  
 Dra Jurema Westin Carvalho  
 Supervisora Técnica de Saúde  
 FÓ/BRASILÂNDIA



\_\_\_\_\_  
 Dr José Mauro Del Roio Correa  
 Coordenador Regional de  
 Saúde Norte



**RELATORIO EM II – MEDIÇÃO DE EQUIPE MÍNIMA SERVIÇO DE AMA – 12 E 24 horas PS PA E UPA**

Destinatário: NTCSS

Contratada: ASSOCIAÇÃO SAÚDE DA FAMÍLIA

Objeto: REDE ASSISTENCIAL DO DISTRITO DE SAÚDE FREGUESIA/BRASILÂNDIA

Nº do processo de origem:

Nº termo contrato de gestão: RO 18/2015

PERÍODO DE MEDIÇÃO: AGOSTO / 2017

Apresentamos no Quadro abaixo o número de profissionais e carga horária semanal de plantões de 12 horas não realizados, bem como o número de justificado, não justificado e por afastamento superior a 30 dias não repostos, conforme previsto na EQUIPE MINIMA, por unidade e serviço de saúde, cujos documentos comprobatórios encontram-se arquivados nesta CRS/STS.

Unidade	Categoria profissional	1	2	2 A	2 B	2 C	2 D
AMA Jardim Elisa Maria - 12 horas de segunda a sábado	Médico Clínico	54					
	Médico Pediatra	54	10		3	7	
AMA/UBS Integrada Jardim Ladeira Rosa - 12 horas de segunda a sábado	Médico Clínico	81	5		4	1	
	Médico Pediatra	54	4		3	1	
AMA/UBS Integrada Jardim Paulistano - 12 horas de segunda a sábado	Médico Clínico	81	7		6	1	
	Médico Pediatra	54	8		6	2	
AMA/UBS Integrada Vila Palmeiras - 12 horas de segunda a sábado	Médico Clínico	81	11		9	2	
	Médico Pediatra	54	11	3	5	3	

**Legenda:**

1-Plantões de 12 horas Previsto no mês

2- Plantões de 12 horas Não realizados

2A- Plantões de 12 horas Não realizados por Não Contratação

2B- Plantões de 12 horas Não realizados por Contratados com Ausência Justificada


2C- Plantões de 12 horas Não realizados por Contratados com Ausência Injustificada

2D- Plantões de 12 horas Não realizados por Contratados com Afastamento superior a 30 dias Não repostos

São Paulo, 11 de outubro de 2017



Dra Jurema Westin Carvalho  
Supervisora Técnica de Saúde  
FÓ/BRASILÂNDIA



Dr José Mauro Del Roio Correa  
Coordenador Regional de  
Saúde Norte



**PREFEITURA DO MUNICÍPIO DE SÃO PAULO**  
**SECRETARIA MUNICIPAL DA SAÚDE**  
**COORDENADORIA REGIONAL DE SAÚDE NORTE**  
SUPERVISÃO TÉCNICA DE SAÚDE CASA VERDE / CACHOEIRINHA / LIMÃO

Destinatário: NTCSS  
Contratada: Associação Saúde da Família - ASF  
Objeto: REDE ASSISTENCIAL DA STS CASA VERDE / CACHOEIRINHA  
Nº do processo de origem: 2014-0.321.819-2  
Nº termo contrato de gestão: R018/2015  
PERÍODO DE MEDIÇÃO: Agosto / 2017

Apresentamos no Quadro abaixo o número de profissionais e carga horária semanal não contratada conforme previsto na EQUIPE MÍNIMA, encaminhada pela CRS Norte, por unidade e serviço de saúde, cujos documentos comprobatórios encontram-se arquivados nesta STS:

Unidade / Serviço	Déficit de Profissional (Não Contratado)	Categoria profissional	Carga Horária Semanal
AMA/UBS Integrada Vila Barbosa	1	Agente comunitário de saúde	40
CAPS Infante-juvenil II Casa Verde Cachoeirinha	0,25	Médico Neurologista	20

Fonte de verificação: IDM, SCNESS, IN LOCO, WebSAASS

Profissional contratado pela OS com afastamento superior a 30 dias e não repostos.

Unidade / Serviço	Categoria Profissional/carga horária semanal	Tipo de licença/ data de início
APD – Dona Adelaide Lopes	Acompanhante da Pessoa com deficiência – 40 h	01/08/2017
Ama Especialidades Parque Peruche	Enfermeiro – 36 h	
Ama Especialidades Parque Peruche	Médico Oftalmologista – 12h	

Observações:

  
Zeni Rose Toloi  
STS – Casa Verde  
SP, / /

  
CRS Norte  
SP / /  
Dr. Jose Mauro Del Rolo Correa  
Coordenador Regional Saúde Norte  
CRSN SMS

Ciência ASF  
SP / /



**PREFEITURA DO MUNICÍPIO DE SÃO PAULO**  
**SECRETARIA MUNICIPAL DA SAÚDE**  
**COORDENADORIA REGIONAL DE SAÚDE NORTE**  
SUPERVISÃO TÉCNICA DE SAÚDE CASA VERDE / CACHOEIRINHA / LIMÃO

Destinatário: NTCSS

Contratada: Associação Saúde da Família - ASF

Objeto: REDE ASSISTENCIAL DA STS CASA VERDE / CACHOEIRINHA

Nº do processo de origem: 2014-0.321.819-2

Nº termo contrato de gestão: R018/2015

PERÍODO DE MEDIÇÃO: Agosto / 2017

Apresentamos no Quadro abaixo o número de profissionais e carga horária semanal não contratada conforme previsto na EQUIPE MÍNIMA do ANEXO V, por unidade e serviço de saúde, cujos documentos comprobatórios encontram-se arquivados nesta CRS/STS:

**RELAÇÃO DE PLANTÕES DOS AMAs NÃO COBERTOS.**

Unidade /Serviço	Categoria Profissional	1	2	2 A	2 B	2 C	2 D
AMA VILA BARBOSA	CLINCA MÉDICA	81	12		12		
AMA VILA BARBOSA	PEDIATRIA	54	14,5		12	2,5	
AMA MASSAGISTA MÁRIO AMÉRICO	CLINCA MÉDICA	54	11		7	4	
AMA MASSAGISTA MÁRIO AMÉRICO	PEDIATRIA	31	4		1	3	
AMA JARDIM PERI (24 Horas)	CLINCA MÉDICA	217	28	2	22	4	
AMA JARDIM PERI (24 Horas)	PEDIATRIA	155	5,5		4,5	1	

Fonte de verificação: IDM

**Legenda**

1 – Plantões de 12 horas Previstos no mês

2 – Plantões de 12 horas Não realizados

2 A – Plantões de 12 horas Não realizados por Não Contratação

2 B – Plantões de 12 horas Não realizados por Contratados com Ausência Justificada

2 C – Plantões de 12 horas Não realizados por Contratados com Ausência Injustificada

2 D – Plantões de 12 horas Não realizados por Contratados com afastamentos superior a 30 dias Não repostos

  
Zeni Rose Toloi  
STS – Casa Verde  
SP, / /

  
CRS Norte  
SP \_ / \_ / \_  
Dr. Jose Mauro Del Roro Correa  
Coordenador Regional Saúde Norte  
CRSN SMS

Ciência ASF  
SP \_ / \_ / \_



Ofício OS ASF Norte 216\_17

São Paulo, 13 de setembro de 2017.

À Secretaria Municipal de Saúde – Prefeitura Municipal de São Paulo  
NTCSS – Núcleo Técnico de Contratação de Serviços de Saúde  
Coordenação do Contrato de Gestão R018/2015  
Rua General Jardim, 36 – Vila Buarque – São Paulo/SP.

Assunto: **Entrega do Relatório Assistencial do Contrato de Gestão R018/2015**

Prezado Coordenador,

Encaminhamos relatório assistencial **1.01.01 “Apuração de Dados Consolidado”**, concernente ao Contrato de Gestão R018 – Rede Assistencial STS Freguesia do Ó / Brasilândia e STS Casa Verde / Cachoeirinha / Limão.

Competência: **Agosto/2017**.

Atenciosamente,



Luiz Antônio D'Angelo  
Assessor Técnico ESF  
Associação Saúde da Família

**ROSICLER A. VIEGAS DI LORENZO**

Coordenadora da OS ASF Norte

Microrregião / Mensal - Apuração de Dados Consolidado (1.1.01)

Contrato de Gestão: REDE ASSIST. STS FREGUESIA DO O / BRASILANDIA E STS CASA VERDE / CACHOEIRINHA

Contratada: ASSOCIAÇÃO SAÚDE DA FAMÍLIA - ASF

Unidade: CONSOLIDADO DO CONTRATO

Período:

AGO 2017

INDICADORES DE PRODUÇÃO

PRODUÇÃO AMA-E

Nº CONSULTA ANGIOLOGIA	608
Nº CONSULTA CARDIOLOGIA	914
Nº CONSULTA DERMATOLOGIA	424
Nº CONSULTA ENDOCRINOLOGIA	829
Nº CONSULTA GASTROENTEROLOGIA	323
Nº CONSULTA NEUROLOGIA	920
Nº CONSULTA OFTALMOLOGIA	717
Nº CONSULTA ORTOPEDIA	659
Nº CONSULTA REUMATOLOGIA	440
Nº CONSULTA UROLOGIA	697
Nº CONSULTA INFECTOLOGISTA	66

PRODUÇÃO APOIO DIAGNÓSTICO

Nº ECOCARDIOGRAFIA COM E SEM DOPPLER	190
Nº TESTE ERGOMÉTRICO	269
Nº HOLTER	115
Nº RAIOS X	1.330
Nº M.A.P.A	69
Nº ENDOSCOPIA	108
Nº COLONOSCOPIA	48
Nº ULTRASSONOGRAFIA GERAL	303
Nº ULTRASSONOGRAFIA COM DOPPLER(DOPPLER VASCULAR)	190

PRODUÇÃO CAPS V2

Nº PACIENTE COM CADASTRO ATIVO CAPS (RASS)	1.723
--	-------

PRODUÇÃO ESF

Nº CONSULTA MÉDICA ESF	29.517
Nº CONSULTAS ENFERMEIRO ESF	14.169
Nº VISITAS DOMICILIAR AGENTE COMUNITÁRIO DE SAÚDE ESF	92.747
Nº EQUIPES ESF	79
Nº ATENDIMENTOS INDIVIDUAIS ODONTO ESF	4.448
Nº PROCEDIMENTOS INDIVIDUAIS DA EQUIPE ODONTO ESF	17.068
Nº ATENDIMENTOS INDIVIDUAIS ODONTO CLINICA BASICA	227
Nº PROCEDIMENTOS INDIVIDUAIS DA EQUIPE ODONTO CLINICA BASICA	1.568

Microrregião / Mensal - Apuração de Dados Consolidado (1.1.01)

Contrato de Gestão: REDE ASSIST. STS FREGUESIA DO O / BRASILANDIA E STS CASA VERDE / CACHOEIRINHA

Contratada: ASSOCIAÇÃO SAÚDE DA FAMÍLIA - ASF

Unidade: CONSOLIDADO DO CONTRATO

Período:

AGO 2017

PRODUÇÃO HORA CERTA

Nº CONSULTA ANGIOLOGISTA	261
Nº CONSULTA CARDIOLOGIA	829
Nº CONSULTA CIRURGIA GERAL	207
Nº CONSULTA CIRURGIA PEDIÁTRICO	134
Nº CONSULTA DERMATO	556
Nº CONSULTA ENDOCRINOLOGISTA	637
Nº CONSULTA GASTRO	236
Nº CONSULTA NEUROLOGISTA	311
Nº CONSULTA NEUROLOGISTA INFANTIL	114
Nº CONSULTA NEFROLOGISTA	111
Nº CONSULTA OFTALMOLOGISTA	813
Nº CONSULTA ORTOPEDISTA	769
Nº CONSULTA PNEUMO	284
Nº CONSULTA PROCTOLOGISTA	254
Nº CONSULTA UROLOGISTA	579
Nº CONSULTA HEMATOLOGISTA	136
Nº CIRURGIA GERAL	34
Nº CIRURGIA PEDIATRA	33
Nº CIRURGIA ORTOPEDISTA	16
Nº CIRURGIA PROCTOLOGISTA	14
Nº CIRURGIA UROLOGISTA	29
Nº PROCEDIMENTO DERMATO	173

PRODUÇÃO NIR

Nº PACIENTE ACOMPANHADO PELA EQUIPE APD	226
---	-----

PRODUÇÃO SAÚDE DA PESSOA IDOSA

Nº DE IDOSO EM ACOMPANHAMENTO	236
-------------------------------	-----



Microrregião / Mensal - Apuração de Dados Consolidado (1.1.01)

Contrato de Gestão: REDE ASSIST. STS FREGUESIA DO O / BRASILANDIA E STS CASA VERDE / CACHOEIRINHA

Contratada: ASSOCIAÇÃO SAÚDE DA FAMÍLIA - ASF

Unidade: CONSOLIDADO DO CONTRATO

Período:

AGO 2017

PRODUÇÃO UBS MISTA

Nº CONSULTA MÉDICA ESF	11.330
Nº CONSULTA ENFERMEIRO ESF	5.137
Nº VISITA DOMICILIAR AGENTE COMUNITÁRIO DE SAÚDE ESF	34.518
Nº ATENDIMENTO INDIVIDUAL ODONTO ESF	2.795
Nº PROCEDIMENTO INDIVIDUAL DA EQUIPE ODONTO ESF	11.069
Nº CONSULTA CLÍNICA GERAL	2.420
Nº CONSULTA GO	1.455
Nº CONSULTA PEDIATRA	1.094
Nº CONSULTA PSIQUIATRA	210
Nº CONSULTA OTORRINOLARINGOLOGISTA	208
Nº CONSULTA PNEUMOLOGISTA	215
Nº ATENDIMENTO INDIVIDUAL ODONTO C.BÁSICA	229
Nº PROCEDIMENTO INDIVIDUAL DA EQUIPE ODONTO C.BÁSICA	425

PRODUÇÃO URGÊNCIA/EMERGÊNCIA COMPLEMENTAR

Nº ATENDIMENTO URGÊNCIA EM AT. BÁSICA	12.161
Nº ATENDIMENTO URGÊNCIA AT.BÁSICA C/OBSERVAÇÃO	979

RESIDÊNCIA TERAPÊUTICA

Nº MORADORES	40
Nº DE LEITOS RT	42
% MORADORES SOBRE CAPACIDADE	95

UNIDADE DE ACOLHIMENTO - UAA/UAI

Nº TOTAL ACOLHIDO DIA	933
Nº TOTAL LEITO OPERACIONAL DIA	992
TAXA DE OCUPAÇÃO DE LEITOS UAA/UAI	94

13/09/17

Data



Assinatura e Carimbo

Luiz Antônio D'Angelo  
Assessor Técnico ESF  
Associação Saúde da Família



**Associação  
Saúde da  
Família**

**PROTOCOLO**

Ofício OS ASF Norte 185\_17

São Paulo, 22 de Agosto de 2017.

À Secretaria Municipal de Saúde – Prefeitura Municipal de São Paulo  
NTCSS – Núcleo Técnico de Contratação de Serviços de Saúde  
Coordenação do Contrato de Gestão R018/2015  
Rua General Jardim, 36 – Vila Buarque – São Paulo/SP.

**Assunto: Correção de divergências apontadas no WebSAASS referente a Equipe  
Mínima competência Julho/2017, Associação Saúde da Família R018/2015 .**

Prezada Elenice E. Kobayashi,

Venho por meio deste, solicitar formalmente a correção de itens digitados erroneamente no WebSAASS em digitação de Equipe Mínima ref. Julho/2017 do contrato R018/2015.

Em anexo.

Atenciosamente,

**ROSICLER A. VIEGAS DI LORENZO**

Coordenadora da OS ASF Norte



AMA/UBS VILA PALMEIRAS		
CATEGORIA/CARGA HORÁRIA	DIGITADO	<b><i>CORRETO</i></b>
PEDIATRA 12 HORAS	0	<b>12</b>

**-AMA/UBS INTEGRADA VILA PALMEIRAS:** Não apontado médico pediatra, há 12 profissionais de 12 horas no serviço.

CAPS ALCOOL E DROGAS II CACHOEIRINHA		
CATEGORIA/CARGA HORÁRIA	DIGITADO	<b><i>CORRETO</i></b>
CLÍNICO 20 HORAS	0	<b>1</b>
PSICÓLOGO 40 HORAS	0	<b>3</b>

**-CAPS ALCOOL E DROGAS II CACHOEIRINHA:** Não apontado médico clínico, há 1 profissional de 20 horas no serviço; Psicólogos não registrados, há 3 profissionais que perfazem 40 horas semanais.

CAPS ALCOOL E DROGAS III FREGUESIA DO Ó		
CATEGORIA/CARGA HORÁRIA	DIGITADO	<b><i>CORRETO</i></b>
PSIQUIATRA 20 HORAS	0	<b>4</b>

**-CAPS ALCOOL E DROGAS III FREGUESIA DO Ó BRASILÂNDIA:** Não apontado médico psiquiatra, porém, há 4 profissionais que perfazem carga horária semanal de 20 horas.

PAI-CAPS INFANTIL II CASA VERDE		
CATEGORIA/CARGA HORÁRIA	DIGITADO	<b><i>CORRETO</i></b>
AC. DO IDOSO 40 HORAS	10	<b>11</b>

**-PAI (CAPS INFANTIL II CASA VERDE):** Apontado 10 Acompanhantes do idoso, há efetivamente 11.

HOSP. DIA REDE HORA CERTA BRASILÂNDIA		
CATEGORIA/CARGA HORÁRIA	DIGITADO	<b><i>CORRETO</i></b>
FARMACÊUTICO 36 HORAS	7	<b>2</b>

**-HOSP DIA/RHC BRASILÂNDIA:** Erroneamente digitado 7 Farmacêuticos, há 2 perfazendo 12x36.



APD-UBS ADELAIDE LOPES		
CATEGORIA/CARGA HORÁRIA	DIGITADO	<b>CORRETO</b>
AC. PESSOA C/ DEFICIÊNCIA 40 HORAS	6	7

**-APD UBS ADELAIDE LOPES:** Digitado 6 Acompanhantes da Pessoa com Deficiência, há 7.

UBS BRASILÂNDIA		
CATEGORIA/CARGA HORÁRIA	DIGITADO	<b>CORRETO</b>
AGENTE COMUNITÁRIO DE SAÚDE 40 HORAS	25	24
ASSISTENTE SOCIAL 30 HORAS	0	1

**-UBS BRASILÂNDIA:** Agente Comunitário de Saúde há 24; Assistente Social não apontado, há 1 perfazendo 30 horas.

UBS CRUZ DAS ALMAS		
CATEGORIA/CARGA HORÁRIA	DIGITADO	<b>CORRETO</b>
GINECOLOGISTA PMSP 20 HORAS	0	2

**-UBS CRUZ DAS ALMAS:** Não apontado médico Ginecologista PMSP, há 1 profissional de 40 horas semanais.

NASF UBS DR. AUGUSTO A. L. A. GALVÃO		
CATEGORIA/CARGA HORÁRIA	DIGITADO	<b>CORRETO</b>
ASSISTENTE SOCIAL 30 HORAS	0	1
FISIOTERAPEUTA 20 HORAS	0	1
FONOAUDIÓLOGO 40 HORAS	0	1
PEDIATRA 20 HORAS	0	1
PSIQUIATRA 20 HORAS	0	1
PSICÓLOGO 40 HORAS	0	1
TERAPEUTA OCUPACIONAL 20 HORAS	0	2

**-NASF UBS DR. AUGUSTO LEOPOLDO AYROSA GALVÃO:** Necessidade de digitar a equipe, quadro completo de funcionários.

UBS DRA. ILZA W. HUTZLER		
CATEGORIA/CARGA HORÁRIA	DIGITADO	<b>CORRETO</b>
ASB 40 HORAS	3	4

**-UBS DRA. ILZA W. HUTZLER:** Apontados 3 ASB, porém devido a um afastamento foi contratado mais um profissional em 17/07/2017, totalizando 4.

UBS JD. VISTA ALEGRE		
CATEGORIA/CARGA HORÁRIA	DIGITADO	<u>CORRETO</u>
FARMACÊUTICO 40 HORAS	0	1
MÉDICO CLÍNICO 12 HORAS ASF	0	10

*\*Desconsiderar médico clínico PMSP*

**-UBS JD. VISTA ALEGRE:** Não apontado Farmacêutico, há 1 profissional de 40 horas semanais. Médico Clínico digitado no campo de Carga Horária incorreto, considerar 10 médicos ASF de 12 horas semanais.

UBS SILMARYA REJANE M. DE SOUZA		
CATEGORIA/CARGA HORÁRIA	DIGITADO	<u>CORRETO</u>
ENFERMEIRO 40 HORAS	1	5
DENTISTA ASF 40 HORAS	0	1

**-UBS SILMARYA REJANE M. DE SOUZA:** Apontado apenas 1 Enfermeiro, equipe composta por 5 profissionais. Há 1 Dentista ASF 40 horas.

NASF VILA DIONÍSIA II		
CATEGORIA/CARGA HORÁRIA	DIGITADO	<u>CORRETO</u>
ASSISTENTE SOCIAL 30 HORAS	0	1
FISIOTERAPEUTA 20 HORAS	0	2
FONOAUDIÓLOGO 40 HORAS	0	1
PEDIATRA 20 HORAS	0	1
NUTRICIONISTA 40 HORAS	0	1
PSICÓLOGO 40 HORAS	0	1

**-NASF VILA DIONÍSIA II:** Necessidade de digitar a equipe, quadro completo de funcionários.

NASF VILA ESPANHOLA		
CATEGORIA/CARGA HORÁRIA	DIGITADO	<u>CORRETO</u>
ASSISTENTE SOCIAL 30 HORAS	0	1
FISIOTERAPEUTA 20 HORAS	0	2
FONOAUDIÓLOGO 40 HORAS	0	1
GINECOLOGISTA 20 HORAS	0	1
PSICÓLOGO 40 HORAS	0	2
TERAPEUTA OCUPACIONAL 20 HORAS	0	1

**-NASF VILA ESPANHOLA:** Necessidade de digitar a equipe, quadro completo de funcionários.

NASF VILA PENTEADO		
CATEGORIA/CARGA HORÁRIA	DIGITADO	<b><i>CORRETO</i></b>
TERAPEUTA OCUPACIONAL 20 HORAS	0	<b>2</b>

*\*Desconsiderar T.O digitados*

**-NASF VILA PENTEADO:** Terapeuta Ocupacional inserido na linha de Carga Horária incorreta. São 2 TO de 20 horas semanais.

NASF VILA SANTA MARIA		
CATEGORIA/CARGA HORÁRIA	DIGITADO	<b><i>CORRETO</i></b>
FISIOTERAPEUTA 20 HORAS	0	<b>1</b>
FONOAUDIÓLOGO 40 HORAS	0	<b>1</b>
PSIQUIATRA 20 HORAS	0	<b>1</b>
NUTRICIONISTA 40 HORAS	0	<b>1</b>
PSICÓLOGO 40 HORAS	0	<b>1</b>
TERAPEUTA OCUPACIONAL 20 HORAS	0	<b>2</b>

**-NASF VILA SANTA MARIA:** Necessidade de digitar a equipe, **quadro completo de funcionários.**

Desde já agradeço atenção dispensada a minha solicitação.

Estou à disposição para qualquer eventualidade.

Carolina Pontes

Recursos Humanos – (11) 3661-5560 R. 27

Rua Ouro Grosso, 404 Pq. Peruche- CEP: 02531-000

ASSOCIAÇÃO SAÚDE DA FAMÍLIA- R018/2015 FREGUESIA DO Ó/  
BRASILÂNDIA, CASA VERDE/CACHOEIRINHA.



1733118



PREFEITURA DA CIDADE DE  
**SÃO PAULO**

SECRETARIA MUNICIPAL DE SAÚDE  
COORDENADORIA DE SAÚDE REGIÃO NORTE

Ofício nº862/2017

São Paulo, 29 de Dezembro de 2017.

Prezados,

Após análise dos documentos enviados a esta coordenadoria, encaminhamos as considerações e esclarecimentos dos relatórios de equipe mínima do Contrato de Gestão R018/2015 - referente ao mês de Setembro.

Os relatórios estão de acordo com os parâmetros de equipe mínima estabelecidos no Contrato de Gestão R018/2015 /TA 008/2016 e correspondem ao apontamento do déficit de Equipe Mínima das unidades de Saúde informados pela Supervisão Casa Verde e Supervisão Freguesia do Ó.

Atenciosamente,

  
Isabel Cristina Ap. Rizzo  
Assessoria de Avaliação – CRS Norte

  
Dr. José Mauro Del Roio Correa  
Coordenadoria de Saúde da Região Norte

Ao Responsável  
SMS.G/NTCSS

SMS	CS
GG.	
19 JAN 2018	
Entrada	
Horário	Sandro



**PREFEITURA DO MUNICÍPIO DE SÃO PAULO**  
**SECRETARIA MUNICIPAL DA SAÚDE**  
**COORDENADORIA REGIONAL DE SAÚDE NORTE**  
SUPERVISÃO TÉCNICA DE SAÚDE CASA VERDE / CACHOEIRINHA / LIMÃO

Destinatário: NTCSS

Contratada: Associação Saúde da Família - ASF

Objeto: REDE ASSISTENCIAL DA STS CASA VERDE / CACHOEIRINHA

Nº do processo de origem: 2014-0.321.819-2

Nº termo contrato de gestão: R018/2015

PERÍODO DE MEDIÇÃO: Setembro / 2017

Apresentamos no Quadro abaixo o número de profissionais e carga horária semanal não contratada conforme previsto na EQUIPE MÍNIMA, encaminhada pela CRS Norte, por unidade e serviço de saúde, cujos documentos comprobatórios encontram-se arquivados nesta STS;


Unidade / Serviço	Déficit de Profissional (Não Contratado)	Categoria profissional	Carga Horária Semanal
UBS Dra. Ilza W Hutzler	1	Enfermeiro - ESF	40
UBS Vila Dionisia	1	Médico Generalista	40


Fonte de verificação: IDM, SCNESS, IN LOCO, WebSAASS


Profissional contratado pela OS com afastamento superior a 30 dias e não repostos.

Unidade /Serviço	Categoria Profissional/carga horária semanal	Tipo de licença/ data de início
APD – Dona Adelaide Lopes	Acompanhante da Pessoa com deficiência – 40 h	01/08/2017
UBS Casa Verde Alta	Agente Comunitário – ACS – 40 h	24/08/2017
Ama Especialidades Parque Peruche	Médico Oftalmologista – 12h	Fev/2017
Ama Especialidades Parque Peruche	Médico endocrinologista – 12h	L Maternidade – /08/2017
Ama Especialidades Parque Peruche	Enfermeiro - 36	INSS – 19/07/2017
UBS Vila Dionisia	Médico Clínico – 12h	L Maternidade – 31/08/2017
UBS Vila Dionisia II	Agente Comunitário – ACS – 40 h	INSS – 22/08/2017
UBS Vila Santa Maria	Agente Comunitário – ACS – 40 h	INSS – 17/08/2017

Observações:

  
Zeni Rose Toloi  
STS – Casa Verde  
SP, / /

  
Dr. Jose Mauro Del Roro Correa  
CRS Norte  
SP, / /

  
Ciência ASF  
SP, / /



**PREFEITURA DO MUNICÍPIO DE SÃO PAULO**  
**SECRETARIA MUNICIPAL DA SAÚDE**  
**COORDENADORIA REGIONAL DE SAÚDE NORTE**  
SUPERVISÃO TÉCNICA DE SAÚDE CASA VERDE / CACHOEIRINHA / LIMÃO

Destinatário: NTCSS

Contratada: Associação Saúde da Família - ASF

Objeto: REDE ASSISTENCIAL DA STS CASA VERDE / CACHOEIRINHA

Nº do processo de origem: 2014-0.321.819-2

Nº termo contrato de gestão: R018/2015

PERÍODO DE MEDIÇÃO: Setembro / 2017

Apresentamos no Quadro abaixo o número de profissionais e carga horária semanal não contratada conforme previsto na EQUIPE MÍNIMA do ANEXO V, por unidade e serviço de saúde, cujos documentos comprobatórios encontram-se arquivados nesta CRS/STS:

**RELAÇÃO DE PLANTÕES DOS AMAs NÃO COBERTOS.**

Unidade /Serviço	Categoria Profissional	1	2	2 A	2 B	2 C	2 D
AMA VILA BARBOSA	CLINICA MÉDICA	78	25	1	18	6	
AMA VILA BARBOSA	PEDIATRIA	52	2		2		
AMA MASSAGISTA MÁRIO AMERICO	CLINICA MÉDICA	52	25		19	6	
AMA MASSAGISTA MÁRIO AMERICO	PEDIATRIA	31	8		4	4	
AMA JARDIM PERI (24 Horas)	CLINICA MÉDICA	210	11	4	6	1	
AMA JARDIM PERI (24 Horas)	PEDIATRIA	150	21		18	3	

Fonte de verificação: IDM

**Legenda**

1 – Plantões de 12 horas Previstos no mês


2 – Plantões de 12 horas Não realizados

2 A – Plantões de 12 horas Não realizados por Não Contratação

2 B - Plantões de 12 horas Não realizados por Contratados com Ausência Justificada

2 C - Plantões de 12 horas Não realizados por Contratados com Ausência Injustificada

2 D - Plantões de 12 horas Não realizados por Contratados com afastamentos superior a 30 dias Não repostos

  
Zeni Rose Toloi  
STS – Casa Verde  
SP. / /

  
Dr. Jose Mauro Del Rovo Correa  
CRS Norte  
Coordenador Regional Saúde Norte  
SP - CRSN SMS

Ciência ASF  
SP \_\_/\_\_/\_\_





Ofício nº49/2018

São Paulo, 31 de Janeiro 2018.

Prezados,

Após análise dos documentos enviados a esta coordenadoria, encaminhamos as considerações e esclarecimentos dos relatórios de equipe mínima do Contrato de Gestão R018/2015 - referente ao mês de Outubro.

Os relatórios estão de acordo com os parâmetros de equipe mínima estabelecidos no Contrato de Gestão R018/2015 /TA 008/2016 e correspondem ao apontamento do déficit de Equipe Mínima das unidades de Saúde informados pela Supervisão Casa Verde e Supervisão Freguesia do Ó.

OBS: No Quadro 1 foi acrescentado manualmente o déficit de 01 médico Psiquiatra (20hs) conforme orientação por email da Supervisão Técnica de Freguesia do Ó.

Atenciosamente,

Edina Brasileiro Lima  
Assessoria de Avaliação – CRS Norte

Dr. José Mauro Del Roio Correa  
Coordenadoria de Saúde da Região Norte

Ao Responsável  
SMS.G/NTCSS

**ANÁLISE DA EQUIPE MÍNIMA DOS SERVIÇOS DE SAÚDE CONTRATADOS PELO CONTRATO DE GESTÃO ASF/NORTE (NºR018/2015) NA STS FÓ / BRASILÂNDIA**

**Quadro 1.** Déficit de profissionais por categoria profissional e carga horária semanal não contratada pela Associação Saúde da Família conforme contrato de gestão, segundo unidade/serviço de saúde, Distrito de Saúde FÓ/Brasilândia/OUTUBRO /2017.

UNIDADE/SERVIÇO	DEFICIT DE PROFISSIONAL (NÃO CONTRATADO)	CATEGORIA PROFISSIONAL	CARGA HORÁRIA SEMANAL
NASF Cruz das Almas	01	Médico psiquiatra	20 hs
NASF Guarani	01	Fonoaudiologista	20 hs
	01	Médico psiquiatra	20 hs
UBS Guarani	01	Agente Comunitário Saude	40 hs
UBS Brasilândia	01	Agente Comunitário Saude	40 hs
NASF Silmarya Rejane	01	Fisioterapeuta	20 hs
	01	Assistente social	30 hs
UBS Augusto Galvão	01	Agente Comunitário Saude	40 hs
NASF Penteado	01	Fonoaudiologista	40 hs

Fonte: SCNES, SISRH, e planilhas de controle do DS

Obs: No termo aditivo nº 005/2016 consta no CAPS Infantil II Brasilândia 01 médico neurologista de 20 hs que foi substituído por mais 1 médico psiquiatra de 20 hs

Com o corte no plano ficamos sem 01 Agente Comunitário Saude na UBS Brasilândia, UBS V. Ramos e UBS Cruz das Almas.



**PREFEITURA DO MUNICÍPIO DE SÃO PAULO**  
**SECRETARIA MUNICIPAL DA SAÚDE**  
**COORDENADORIA REGIONAL DE SAÚDE NORTE**  
SUPERVISÃO TÉCNICA DE SAÚDE CASA VERDE / CACHOEIRINHA / LIMÃO

Destinatário: NTCSS

Contratada: Associação Saúde da Família - ASF

Objeto: REDE ASSISTENCIAL DA STS CASA VERDE / CACHOEIRINHA

Nº do processo de origem: 2014-0.321.819-2

Nº termo contrato de gestão: R018/2015

PERÍODO DE MEDIÇÃO: Outubro / 2017

Apresentamos no Quadro abaixo o número de profissionais e carga horária semanal não contratada conforme previsto na EQUIPE MÍNIMA, encaminhada pela CRS Norte, por unidade e serviço de saúde, cujos documentos comprobatórios encontram-se arquivados nesta STS:


Unidade / Serviço	Déficit de Profissional (Não Contratado)	Categoria profissional	Carga Horária Semanal
UBS Dra. Ilza W Hutzler	1	Enfermeiro - ESF	40
UBS Dra. Ilza W Hutzler	1	ACS	40

Fonte de verificação: IDM, SCNESS, IN LOCO, WebSAASS

Profissional contratado pela OS com afastamento superior a 30 dias e não repostos.

Unidade /Serviço	Categoria Profissional/carga horária semanal	Tipo de licença/ data de início
APD – Dona Adelaide Lopes	Acompanhante da Pessoa com deficiência – 40 h	01/08/2017
PAI Cachoeirinha	Supervisor de Equipe	INSS – 12/09/2017
UBS Casa Verde Alta	Agente Comunitário – ACS – 40 h	24/08/2017
Ama Especialidades Parque Peruche	Médico Oftalmologista – 12h	Fev/2017
Ama Especialidades Parque Peruche	Médico Endocrinologista – 12h	25/08/2017
UBS Vila Dionisia	Médico Clínico – 12h	L Maternidade – 31/08/2017
UBS Vila Dionisia II	Agente Comunitário – ACS – 40 h	INSS – 22/08/2017
UBS Vila Santa Maria	Agente Comunitário – ACS – 40 h	INSS – 17/08/2017

Observações:

  
Zeni Rose Toloi  
STS – Casa Verde  
SP, / /

  
CRS Norte  
SP \_/ \_/ \_  
Ciência ASF  
SP \_/ \_/ \_  
Dr. Jose Mauro Del Rolo Correa  
Coordenador Regional Saúde Norte  
CRSN SMS





**PREFEITURA DO MUNICÍPIO DE SÃO PAULO**  
**SECRETARIA MUNICIPAL DA SAÚDE**  
**COORDENADORIA REGIONAL DE SAÚDE NORTE**  
SUPERVISÃO TÉCNICA DE SAÚDE CASA VERDE / CACHOEIRINHA / LIMÃO

Destinatário: NTCSS

Contratada: Associação Saúde da Família - ASF

Objeto: REDE ASSISTENCIAL DA STS CASA VERDE / CACHOEIRINHA

Nº do processo de origem: 2014-0.321.819-2

Nº termo contrato de gestão: R018/2015

PERÍODO DE MEDIÇÃO: Outubro / 2017

Apresentamos no Quadro abaixo o número de profissionais e carga horária semanal não contratada conforme previsto na EQUIPE MÍNIMA do ANEXO V, por unidade e serviço de saúde, cujos documentos comprobatórios encontram-se arquivados nesta CRS/STS:

**RELAÇÃO DE PLANTÕES DOS AMAs NÃO COBERTOS.**

Unidade /Serviço	Categoria Profissional	1	2	2 A	2 B	2 C	2 D
AMA VILA BARBOSA	CLINICA MÉDICA	78	22		16	6	
AMA VILA BARBOSA	PEDIATRIA	52	13		8	5	
AMA MASSAGISTA MÁRIO AMERICO	CLINICA MÉDICA	52	21	4	10	7	
AMA MASSAGISTA MÁRIO AMERICO	PEDIATRIA	30	8	2	3	3	
AMA JARDIM PERI (24 Horas)	CLINICA MÉDICA	217	12	1	7	4	
AMA JARDIM PERI (24 Horas)	PEDIATRIA	155	27		25	2	

Fonte de verificação: IDM

**Legenda**

1 – Plantões de 12 horas Previstos no mês

2 – Plantões de 12 horas Não realizados

2 A – Plantões de 12 horas Não realizados por Não Contratação

2 B - Plantões de 12 horas Não realizados por Contratados com Ausência Justificada

2 C - Plantões de 12 horas Não realizados por Contratados com Ausência Injustificada

2 D - Plantões de 12 horas Não realizados por Contratados com afastamentos superior a 30 dias Não repostos

  
Zeni Rose Toloi  
STS – Casa Verde  
SP, / /

  
CRS Norte  
SP / /  
Dr. Jose Mauro Del Roio Correa  
Coordenador Regional Saúde Norte  
CRSN SMS  
Ciência ASF  
SP / /

**RELATORIO EM II – MEDIÇÃO DE EQUIPE MÍNIMA SERVIÇO DE AMA – 12 E 24 horas PS PA E UPA**

Destinatário: NTCSS

Contratada: ASSOCIAÇÃO SAÚDE DA FAMÍLIA

Objeto: REDE ASSISTENCIAL DO DISTRITO DE SAÚDE FREGUESIA/BRASILÂNDIA

Nº do processo de origem:

Nº termo contrato de gestão: RO 18/2015

PERÍODO DE MEDIÇÃO: OUTUBRO / 2017

Apresentamos no Quadro abaixo o número de profissionais e carga horária semanal de plantões de 12 horas não realizados, bem como o número de justificado, não justificado e por afastamento superior a 30 dias não repostos, conforme previsto na EQUIPE MINIMA, por unidade e serviço de saúde, cujos documentos comprobatórios encontram-se arquivados nesta CRS/STS.

Unidade	Categoria profissional	1	2	2 A	2 B	2 C	2 D
AMA Jardim Elisa Maria - 12 horas de segunda a sábado	Médico Clínico	52	3		3		
	Médico Pediatra	52	12		7	5	
AMA/UBS Integrada Jardim Ladeira Rosa - 12 horas de segunda a sábado	Médico Clínico	78	18		16	2	
	Médico Pediatra	52	2			2	
AMA/UBS Integrada Jardim Paulistano - 12 horas de segunda a sábado	Médico Clínico	78	10		7	3	
	Médico Pediatra	52	22	5	11	6	
AMA/UBS Integrada Vila Palmeiras - 12 horas de segunda a sábado	Médico Clínico	78	9		5	4	
	Médico Pediatra	52	9	4	1	4	

**Legenda:**

1-Plantões de 12 horas Previsto no mês

2- Plantões de 12 horas Não realizados

2A- Plantões de 12 horas Não realizados por Não Contratação

2B- Plantões de 12 horas Não realizados por Contratados com Ausência Justificada

2C- Plantões de 12 horas Não realizados por Contratados com Ausência injustificada

2D- Plantões de 12 horas Não realizados por Contratados com Afastamento superior a 30 dias Não repostos

São Paulo, 14 de dezembro de 2017

  
Dra. Jurema Westin Carvalho  
Supervisora Técnica de Saúde  
FÓ/BRASILÂNDIA

  
Dr. José Mauro Del Roio Correa  
Coordenador Regional de  
Saúde Norte

**Quadro 2.** Déficit de número de profissionais e de carga horária por médicos não contratados pela Associação Saúde da Família, conforme contrato de gestão, Hospital Dia da Rede Hora Certa, Distrito de Saúde FÓ/ Brasília/ OUTUBRO/2017.

UNIDADE/SERVIÇO	Déficit de Profissional	CATEGORIA PROFISSIONAL	Carga Horária Semanal
HOSPITAL DIA DA REDE HORA CERTA / BRASILÂNDIA			

Fonte: SCNES, e planilhas de controle do DS

**Quadro 3.** Déficit de número de plantões por profissionais da Associação Saúde da Família, conforme contrato de gestão, Pronto Socorro 21 de Junho, do Distrito de Saúde FÓ/ Brasília/ OUTUBRO/ 2017

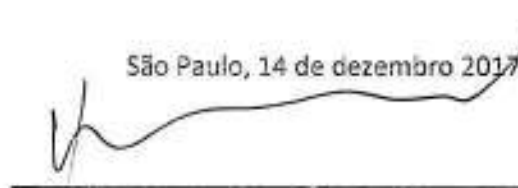
Unidade	Categoria profissional	1	2	2A	2B	2C	2D
PRONTO SOCORRO 21 DE JUNHO	Médico Clínico	180	1	1			
	Médico Pediatra	150	21	8	12	1	
	Médico Cirurgião Geral	90	4		3	1	
	Médico Psiquiatra	60	18	2	5	11	
	Médico Ortopedista	120	5		4	1	
	Cirurgião Dentista	60	1	1			

**Legenda**

- 1 – Plantões de 12 horas Previstos no mês
- 2 – Plantões de 12 horas Não realizados
- 2 A – Plantões de 12 horas Não realizados por Não Contratação
- 2 B - Plantões de 12 horas Não realizados por Contratados com Ausência Justificada
- 2 C - Plantões de 12 horas Não realizados por Contratados com Ausência Injustificada
- 2 D - Plantões de 12 horas Não realizados por Contratados com afastamentos superior a 30 dias Não reposto

Fonte: SCNES, e planilhas de controle do DS.

  
 Dra Jurema Westin Carvalho  
 Supervisora Técnica de Saúde  
 FÓ/BRASILÂNDIA

São Paulo, 14 de dezembro 2017.  
  
 Dr José Mauro Del Roio Correa  
 Coordenador Regional de  
 Saúde Norte





PREFEITURA DA CIDADE DE  
**SÃO PAULO**

SECRETARIA MUNICIPAL DE SAÚDE  
COORDENADORIA DE SAÚDE REGIÃO NORTE

Ofício nº216/2018

São Paulo, 03 de Abril 2018. nov/12

Prezados,

Após análise dos documentos enviados a esta coordenadoria, encaminhamos as considerações e esclarecimentos dos relatórios de equipe mínima do Contrato de Gestão R018/2015 - referente ao mês de Novembro e Dezembro.

Os relatórios estão de acordo com os parâmetros de equipe mínima estabelecidos no Contrato de Gestão R018/2015 /TA 008/2016 e correspondem ao apontamento do déficit de Equipe Mínima das unidades de Saúde informados pela Supervisão Casa Verde e Supervisão Freguesia do Ó.

Atenciosamente,

Edina Brasileiro Lima  
Assessoria de Avaliação - CRS Norte

Dr. José Mauro Del Roio Correa  
Coordenadoria de Saúde da Região Norte

Ao Responsável  
SMS.G/NTCSS



**PREFEITURA DO MUNICÍPIO DE SÃO PAULO**  
**SECRETARIA MUNICIPAL DA SAÚDE**  
**COORDENADORIA REGIONAL DE SAÚDE NORTE**  
SUPERVISÃO TÉCNICA DE SAÚDE CASA VERDE / CACHOEIRINHA / LIMÃO

Destinatário: NTCSS

Contratada: Associação Saúde da Família - ASF

Objeto: REDE ASSISTENCIAL DA STS CASA VERDE / CACHOEIRINHA

Nº do processo de origem: 2014-0.321.819-2

Nº termo contrato de gestão: R018/2015

PERÍODO DE MEDIÇÃO: Novembro / 2017

Apresentamos no Quadro abaixo o número de profissionais e carga horária semanal não contratada conforme previsto na EQUIPE MÍNIMA, encaminhada pela CRS Norte, por unidade e serviço de saúde, cujos documentos comprobatórios encontram-se arquivados nesta STS:

Unidade / Serviço	Déficit de Profissional (Não Contratado)	Categoria profissional	Carga Horária Semanal
AMA Especialidades Parque Peruche	1	Enfermeiro	36
CAPS Adulto Casa Verde	0,5	Médico Psiquiatra	20
UBS Vila Dionisia	1	Médico Generalista	40
UBS Vila Santa Maria	1	Médico Generalista	40

Fonte de verificação: IDM, SCNESS, IN LOCO, WebSAASS

Profissional contratado pela OS com afastamento superior a 30 dias e não repostos.

Unidade / Serviço	Categoria Profissional/carga horária semanal	Tipo de licença/ data de início
PAI Cachoeirinha	Supervisor de Equipe	INSS – 12/09/2017
Ama Especialidades Parque Peruche	Médico Oftalmologista – 12h	20/02/2017
Ama Especialidades Parque Peruche	Médico Endocrinologista – 12h	25/08/2017
UBS Vila Dionisia	Médico Clínico – 12h	L Maternidade – 31/08/2017
UBS Dra. Ilza W Hutzler	Agente Comunitário – ACS – 40 h	23/09/17
APD Dona Adelaide Lopes	Acompanhante	L Maternidade – 07/10/17

Observações:

Zeni Rose Tolo  
STS – Casa Verde  
SP, / /

CRS Norte  
SP \_ / \_ / \_  
Ciência ASF  
SP \_ / \_ / \_  
De Jose Mauro Del Rio Correa  
Coordenador Regional Saúde Norte  
CRSN SMS



**PREFEITURA DO MUNICÍPIO DE SÃO PAULO**  
**SECRETARIA MUNICIPAL DA SAÚDE**  
**COORDENADORIA REGIONAL DE SAÚDE NORTE**  
SUPERVISÃO TÉCNICA DE SAÚDE CASA VERDE / CACHOEIRINHA / LIMÃO

Destinatário: NTCSS

Contratada: Associação Saúde da Família - ASF

Objeto: REDE ASSISTENCIAL DA STS CASA VERDE / CACHOEIRINHA

Nº do processo de origem: 2014-0.321.819-2

Nº termo contrato de gestão: R018/2015

PERÍODO DE MEDIÇÃO: Novembro / 2017

Apresentamos no Quadro abaixo o número de profissionais e carga horária semanal não contratada conforme previsto na EQUIPE MÍNIMA do ANEXO V, por unidade e serviço de saúde, cujos documentos comprobatórios encontram-se arquivados nesta CRS/STS:

**RELAÇÃO DE PLANTÕES DOS AMAs NÃO COBERTOS.**

Unidade /Serviço	Categoria Profissional	1	2	2 A	2 B	2 C	2 D
AMA VILA BARBOSA	CLINCA MÉDICA	78	21	1	15	5	
AMA VILA BARBOSA	PEDIATRIA	52	9		8	1	
AMA MASSAGISTA MÁRIO AMERICO	CLINCA MÉDICA	52	6		4	2	
AMA MASSAGISTA MÁRIO AMERICO	PEDIATRIA	30	6	4	2		
AMA JARDIM PERI (24 Horas)	CLINCA MÉDICA	210	25	4	18	3	
AMA JARDIM PERI (24 Horas)	PEDIATRIA	150	28		23	5	

Fonte de verificação: IDM

**Legenda**

1 – Plantões de 12 horas Previstos no mês

2 – Plantões de 12 horas Não realizados


2 A – Plantões de 12 horas Não realizados por Não Contratação

2 B - Plantões de 12 horas Não realizados por Contratados com Ausência Justificada

2 C - Plantões de 12 horas Não realizados por Contratados com Ausência Injustificada

2 D - Plantões de 12 horas Não realizados por Contratados com afastamentos superior a 30 dias Não repostos

  
Zeni Rose Toloi  
STS – Casa Verde  
SP, / /

  
CRS Norte  
SP, / / /  
Ciência ASF  
SP, / / /  
Dr. Jose Mauro Del Roto Correa  
Coordenador Regional Saúde Norte  
CRSN SMS



**ANÁLISE DA EQUIPE MÍNIMA DOS SERVIÇOS DE SAÚDE CONTRATADOS PELO CONTRATO DE GESTÃO ASF/NORTE (NºR018/2015) NA STS FÓ / BRASILÂNDIA**

**Quadro 1.** Déficit de profissionais por categoria profissional e carga horária semanal não contratada pela Associação Saúde da Família conforme contrato de gestão, segundo unidade/serviço de saúde, Distrito de Saúde FÓ/Brasilândia/NOVEMBRO /2017.

UNIDADE/SERVIÇO	DEFICIT DE PROFISSIONAL (NÃO CONTRATADO)	CATEGORIA PROFISSIONAL	CARGA HORÁRIA SEMANAL
NASF Cruz das Almas	01	Médico psiquiatra	20 hs
NASF Guarani	01	Fonoaudiologista	20 hs
UBS Silmaria	01	Agente Comunitário Saude	40 hs
UBS Cruz das Almas	01	Agente Comunitário Saude	40 hs
NASF Silmaria Rejane	01	Fisioterapeuta	20 hs
	01	Médica pediatra	20 hs
UBS Augusto Galvão	01	Agente Comunitário Saude	40 hs
NASF Penteado	01	Fonoaudiologista	40 hs
	01	Terapeuta Ocupacional	40 hs

Fonte: SCNES, SISRH, e planilhas de controle do DS

Obs: No termo aditivo nº 005/2016 consta no CAPS infantil II Brasilândia 01 médico neurologista de 20 hs que foi substituído por mais 1 médico psiquiatra de 20 hs

Com o corte no plano ficamos sem 01 Agente Comunitário Saude na UBS Brasilândia, UBS V. Ramos e UBS Cruz das Almas.

**Quadro 2.** Déficit de número de profissionais e de carga horária por médicos não contratados pela Associação Saúde da Família, conforme contrato de gestão, Hospital Dia da Rede Hora Certa, Distrito de Saúde FÓ/ Brasília/ **NOVEMBRO/2017.**

UNIDADE/SERVIÇO	Déficit de Profissional	CATEGORIA PROFISSIONAL	Carga Horária Semanal
HOSPITAL DIA DA REDE HORA CERTA / BRASILÂNDIA			

Fonte: SCNES, e planilhas de controle do DS

**Quadro 3.** Déficit de número de plantões por profissionais da Associação Saúde da Família, conforme contrato de gestão, Pronto Socorro 21 de Junho, do Distrito de Saúde FÓ/ Brasília/ **NOVEMBRO/ 2017**


Unidade	Categoria profissional	1	2	2A	2B	2C	2D
PRONTO SOCORRO 21 DE JUNHO	Médico Clínico	180	9		8	1	
	Médico Pediatra	150	19	8	10	1	
	Médico Cirurgião Geral	90	13		13		
	Médico Psiquiatra	60	12	8	3	1	
	Médico Ortopedista	120	5	1	4		
	Cirurgião Dentista	60	2		2		

**Legenda**

- 1 – Plantões de 12 horas Previstos no mês
- 2 – Plantões de 12 horas Não realizados
- 2 A – Plantões de 12 horas Não realizados por Não Contratação
- 2 B - Plantões de 12 horas Não realizados por Contratados com Ausência Justificada
- 2 C - Plantões de 12 horas Não realizados por Contratados com Ausência Injustificada
- 2 D - Plantões de 12 horas Não realizados por Contratados com afastamentos superior a 30 dias Não repostos

Fonte: SCNES, e planilhas de controle do DS.

  
 Dra Jurema Westin Carvalho  
 Supervisora Técnica de Saúde  
 FÓ/BRASILÂNDIA

São Paulo, 04 de janeiro 2018 *t.*  
  
 Dr José Mauro Del Roio Correa  
 Coordenador Regional de  
 Saúde Norte

RELATORIO EM II – MEDIÇÃO DE EQUIPE MÍNIMA SERVIÇO DE AMA – 12 E 24 horas PS PA E UPA

Destinatário: NTCSS

Contratada: ASSOCIAÇÃO SAÚDE DA FAMÍLIA

Objeto: REDE ASSISTENCIAL DO DISTRITO DE SAÚDE FREGUESIA/BRASILÂNDIA

Nº do processo de origem:

Nº termo contrato de gestão: RO 18/2015

PERÍODO DE MEDIÇÃO: NOVEMBRO / 2017

Apresentamos no Quadro abaixo o número de profissionais e carga horária semanal de plantões de 12 horas não realizados, bem como o número de justificado, não justificado e por afastamento superior a 30 dias não repostos, conforme previsto na EQUIPE MINIMA, por unidade e serviço de saúde, cujos documentos comprobatórios encontram-se arquivados nesta CRS/STS.

Unidade	Categoria profissional	1	2	2 A	2 B	2 C	2 D
AMA Jardim Elisa Maria - 12 horas de segunda a sábado	Médico Clínico	52	7		5	2	
	Médico Pediatra	52	15		10	5	
AMA/UBS Integrada Jardim Ladeira Rosa - 12 horas de segunda a sábado	Médico Clínico	78	11		10	1	
	Médico Pediatra	52	6		4	2	
AMA/UBS Integrada Jardim Paulistano - 12 horas de segunda a sábado	Médico Clínico	78	10		6	4	
	Médico Pediatra	52	12		9	3	
AMA/UBS Integrada Vila Palmeiras - 12 horas de segunda a sábado	Médico Clínico	78	5	1	3	1	
	Médico Pediatra	52	12	4	5	3	

**Legenda:**

1-Plantões de 12 horas Previsto no mês

2- Plantões de 12 horas Não realizados

2A- Plantões de 12 horas Não realizados por Não Contratação

2B- Plantões de 12 horas Não realizados por Contratados com Ausência Justificada

2C- Plantões de 12 horas Não realizados por Contratados com Ausência Injustificada

2D- Plantões de 12 horas Não realizados por Contratados com Afastamento superior a 30 dias Não repostos

São Paulo, 04 de janeiro de 2018

Dra Jurema Westin Carvalho  
Supervisora Técnica de Saúde  
FÓ/BRASILÂNDIA

Dr José Mauro Del Roio Correa  
Coordenador Regional de  
Saúde Norte





**PREFEITURA DO MUNICÍPIO DE SÃO PAULO**  
**SECRETARIA MUNICIPAL DA SAÚDE**  
**COORDENADORIA REGIONAL DE SAÚDE NORTE**  
SUPERVISÃO TÉCNICA DE SAÚDE CASA VERDE / CACHOEIRINHA / LIMÃO

Destinatário: NTCSS

Contratada: Associação Saúde da Família - ASF

Objeto: REDE ASSISTENCIAL DA STS CASA VERDE / CACHOEIRINHA

Nº do processo de origem: 2014-0.321.819-2

Nº termo contrato de gestão: R018/2015

PERÍODO DE MEDIÇÃO: Dezembro / 2017

Apresentamos no Quadro abaixo o número de profissionais e carga horária semanal não contratada conforme previsto na EQUIPE MÍNIMA, encaminhada pela CRS Norte, por unidade e serviço de saúde, cujos documentos comprobatórios encontram-se arquivados nesta STS:


Unidade / Serviço	Déficit de Profissional (Não Contratado)	Categoria profissional	Carga Horária Semanal
CAPS Adulto Casa Verde	0,5	Médico Psiquiatra	20
UBS Vila Dionisia II	1	Agente Comunitário- ACS	40
UBS Vila Santa Maria	1	Médico Generalista	40

Fonte de verificação: IDM, SCNESS, IN LOCO, WebSAASS

Profissional contratado pela OS com afastamento superior a 30 dias e não repostos.

Unidade /Serviço	Categoria Profissional/carga horária semanal	Tipo de licença/ data de início
PAI Cachoeirinha	Supervisor de Equipe	INSS – 12/09/2017
Ama Especialidades Parque Peruche	Médico Oftalmologista – 12h	20/02/2017
Ama Especialidades Parque Peruche	Médico Endocrinologista – 12h	25/08/2017
UBS Dra. Ilza W Hutzler	Agente Comunitário- ACS – 40 h	23/09/17
UBS Vila Dionisia	Médico Clínico – 12h	L Maternidade-31/08/17
UBS Dra. Ilza W Hutzler	Agente Comunitário- ACS – 40 h	24/10/17
APD Dona Adelaide Lopes	Fonoaudiólogo	L Maternidade – 07/10/17

Observações:

  
Zeni Rose Toloi  
STS – Casa Verde  
SP, / /

  
CRS Norte  
SP \_ / \_ / \_  
Ciência ASF  
SP \_ / \_ / \_  
Dr. Jose Mauro Del Roio Correa  
Coordenador Regional Saúde Norte  
CRSN SMS



**PREFEITURA DO MUNICÍPIO DE SÃO PAULO**  
**SECRETARIA MUNICIPAL DA SAÚDE**  
**COORDENADORIA REGIONAL DE SAÚDE NORTE**  
SUPERVISÃO TÉCNICA DE SAÚDE CASA VERDE / CACHOEIRINHA / LIMÃO

Destinatário: NTCSS

Contratada: Associação Saúde da Família - ASF

Objeto: REDE ASSISTENCIAL DA STS CASA VERDE / CACHOEIRINHA

Nº do processo de origem: 2014-0.321.819-2

Nº termo contrato de gestão: R018/2015

PERÍODO DE MEDIÇÃO: Dezembro / 2017

Apresentamos no Quadro abaixo o número de profissionais e carga horária semanal não contratada conforme previsto na EQUIPE MÍNIMA do ANEXO V, por unidade e serviço de saúde, cujos documentos comprobatórios encontram-se arquivados nesta CRS/STS:

**RELAÇÃO DE PLANTÕES DOS AMAs NÃO COBERTOS.**

Unidade /Serviço	Categoria Profissional	1	2	2 A	2 B	2 C	2 D
AMA VILA BARBOSA	CLINCA MÉDICA	78	10		8	2 /	
AMA VILA BARBOSA	PEDIATRIA	52	8		5	3	
AMA MASSAGISTA MÁRIO AMÉRICO	CLINCA MÉDICA	52	7	1,5	3	2,5 /	
AMA MASSAGISTA MÁRIO AMÉRICO	PEDIATRIA	31	10	5	5		
AMA JARDIM PERI (24 Horas)	CLINCA MÉDICA	217	34	4	25	5	
AMA JARDIM PERI (24 Horas)	PEDIATRIA	155	28		24	4	

Fonte de verificação: IDM

**Legenda**

1 – Plantões de 12 horas Previstos no mês


2 – Plantões de 12 horas Não realizados


2 A – Plantões de 12 horas Não realizados por Não Contratação

2 B – Plantões de 12 horas Não realizados por Contratados com Ausência Justificada

2 C – Plantões de 12 horas Não realizados por Contratados com Ausência Injustificada

2 D – Plantões de 12 horas Não realizados por Contratados com afastamentos superior a 30 dias Não repostos

  
Zeni Rose Toloi  
STS – Casa Verde  
SP, / /

  
GRS Norte  
SP \_ / \_ / \_

Dr. Jose Mauro Del Roro Correa  
Coordenador Regional Saúde Norte  
CRSN SMS

Ciência ASF  
SP \_ / \_ / \_

**ANÁLISE DA EQUIPE MÍNIMA DOS SERVIÇOS DE SAÚDE CONTRATADOS PELO CONTRATO DE GESTÃO ASF/NORTE (NºR018/2015) NA STS FÓ / BRASILÂNDIA**

**Quadro 1.** Déficit de profissionais por categoria profissional e carga horária semanal não contratada pela Associação Saúde da Família conforme contrato de gestão, segundo unidade/serviço de saúde, Distrito de Saúde FÓ/Brasilândia/DEZEMBRO /2018

UNIDADE/SERVIÇO	DEFICIT DE PROFISSIONAL (NÃO CONTRATADO)	CATEGORIA PROFISSIONAL	CARGA HORÁRIA SEMANAL
NASF Cruz das Almas	01	Médico psiquiatra	20 hs
NASF Guarani	01	Fonoaudiologista	20 hs
UBS Silmaraya	01	Agente Comunitário Saude	40 hs
UBS Paulistano	01	Enfermeira	40 hs
NASF Silmaraya Rejane	01	Fisioterapeuta	20 hs
	01	Psicólogo	40 hs
	01	Médica pediatra	20 hs
UBS Augusto Galvão	01	Agente Comunitário Saude	40 hs
NASF Penteado	01	Fonoaudiologista	40 hs
	01	Terapeuta Ocupacional	40 hs

Fonte: SCNES, SISRH, e planilhas de controle do DS

Obs: No termo aditivo nº 005/2016 consta no CAPS Infantil II Brasilândia 01 médico neurologista de 20 hs que foi substituído por mais 1 médico psiquiatra de 20 hs

Com o corte no plano ficamos sem 01 Agente Comunitário Saude na UBS Brasilândia, UBS V. Ramos e UBS Cruz das Almas, UBS Nova Esperança e UBS Guarani



**Quadro 2.** Déficit de número de profissionais e de carga horária por médicos não contratados pela Associação Saúde da Família, conforme contrato de gestão, Hospital Dia da Rede Hora Certa, Distrito de Saúde FÓ/ Brasilândia/ DEZEMBRO/2018

UNIDADE/SERVIÇO	Déficit de Profissional	CATEGORIA PROFISSIONAL	Carga Horária Semanal
HOSPITAL DIA DA REDE HORA CERTA / BRASILÂNDIA			

Fonte: SCNES, e planilhas de controle do DS

**Quadro 3.** Déficit de número de plantões por profissionais da Associação Saúde da Família, conforme contrato de gestão, Pronto Socorro 21 de Junho, do Distrito de Saúde FÓ/ Brasilândia/ DEZEMBRO/ 2018

Unidade	Categoria profissional	1	2	2A	2B	2C	2D
PRONTO SOCORRO 21 DE JUNHO	Médico Clínico	186	13		10	3	
	Médico Pediatra	124	11	3	8		
	Médico Cirurgião Geral	93	29	1	26	2	
	Médico Psiquiatra	62	23	9	13	1	
	Médico Ortopedista	124	21	5	16		
	Cirurgião Dentista	62	0				

**Legenda**

**1** – Plantões de 12 horas Previstos no mês

**2** – Plantões de 12 horas Não realizados

**2 A** – Plantões de 12 horas Não realizados por Não Contratação

**2 B** - Plantões de 12 horas Não realizados por Contratados com Ausência Justificada


**2 C** - Plantões de 12 horas Não realizados por Contratados com Ausência Injustificada

**2 D** - Plantões de 12 horas Não realizados por Contratados com afastamentos superior a 30 dias Não reposto

Fonte: SCNES, e planilhas de controle do DS.

  
 Dra Jurema Westin Carvalho  
 Supervisora Técnica de Saúde  
 FÓ/BRASILÂNDIA

São Paulo, 26 de fevereiro 2018

  
 Dr José Mauro Del Roio Correa  
 Coordenador Regional de  
 Saúde Norte

**RELATORIO EM II – MEDIÇÃO DE EQUIPE MÍNIMA SERVIÇO DE AMA – 12 E 24 horas PS PA E UPA**

Destinatário: NTCSS

Contratada: ASSOCIAÇÃO SAÚDE DA FAMÍLIA

Objeto: REDE ASSISTENCIAL DO DISTRITO DE SAÚDE FREGUESIA/BRASILÂNDIA

Nº do processo de origem:

Nº termo contrato de gestão: RO 18/2015

PERÍODO DE MEDIÇÃO: DEZEMBRO / 2017

Apresentamos no Quadro abaixo o número de profissionais e carga horária semanal de plantões de 12 horas não realizados, bem como o número de justificado, não justificado e por afastamento superior a 30 dias não repostos, conforme previsto na EQUIPE MINIMA, por unidade e serviço de saúde, cujos documentos comprobatórios encontram-se arquivados nesta CRS/STS.

Unidade	Categoria profissional	1	2	2 A	2 B	2 C	2 D
AMA Jardim Elisa Maria - 12 horas de segunda a sábado	Médico Clínico	52	7		5	2	
	Médico Pediatra	52	19	4	4	11	
AMA/UBS Integrada Jardim Ladeira Rosa - 12 horas de segunda a sábado	Médico Clínico	78	12	2	9	1	
	Médico Pediatra	52	13		11	2	
AMA/UBS Integrada Jardim Paulistano - 12 horas de segunda a sábado	Médico Clínico	78	13		9	4	
	Médico Pediatra	52	12	4	3	5	
AMA/UBS Integrada Vila Palmeiras - 12 horas de segunda a sábado	Médico Clínico	78	11	2	7	2	
	Médico Pediatra	52	19	8	6	5	

**Legenda:**

1-Plantões de 12 horas Previsto no mês

2- Plantões de 12 horas Não realizados

2A- Plantões de 12 horas Não realizados por Não Contratação


2B- Plantões de 12 horas Não realizados por Contratados com Ausência Justificada

2C- Plantões de 12 horas Não realizados por Contratados com Ausência injustificada

2D- Plantões de 12 horas Não realizados por Contratados com Afastamento superior a 30 dias Não repostos

São Paulo, 26 de fevereiro de 2018

  
Dra. Jurema Westin Carvalho  
Supervisora Técnica de Saúde  
FÓ/BRASILÂNDIA

  
Dr. José Mauro Del Roio Correa  
Coordenador Regional de  
Saúde Norte

**RELATÓRIO DE ANÁLISE DO INDICADOR "ANÁLISE DAS RECLAMAÇÕES RECEBIDAS E PROVIDÊNCIAS ADOTADAS, PADRÃO OUVIDORIA"**

Destinatário: NTCSS

Contratada: ASSOCIAÇÃO SAÚDE DA FAMÍLIA

Objeto: Contrato de Gestão da Rede Assistencial

Nº do Processo:

Nº do Contrato de Gestão: nº RO18/2015

Período de medição: JUNHO , JULHO E AGOSTO de 2017

Planejamento	Sim	Não	Não se aplica
Foram levantados os principais assuntos das manifestações a partir do banco de dados recebido da Ouvidoria Central da Saúde?			
Foram apontados os motivos para que tais manifestações ocorressem?			
Foram apresentados os alvos das manifestações (setor/categoria profissional/unidade)?			
Foram apontadas quais unidades receberam as manifestações?			
Foram apresentadas quais ações serão aplicadas e o motivo pela qual elas ocorreriam?			
Está descrito de forma clara o que será feito, quando, como, por quem e onde?			

Ação	Sim	Não	Não se aplica
Foram realizadas as ações de acordo com o planejamento previamente elaborado?			
Foram apresentadas as evidências?			

Avaliação	Sim	Não	Não se aplica
Foram apresentados os resultados obtidos e as justificativas possíveis destes?			
Foi feita a avaliação da eficácia das medidas previstas tendo como base os dados do Sistema Ouvidor SUS relativas ao período seguinte ao das ações tomadas?			



De acordo com as informações acima, consideramos que o Relatório De Ouvidoria Cumpriu a meta de acordo com os critérios de avaliação.

São Paulo, 18 de dezembro de 2017

  
Dra Jurema Westin Carvalho  
Supervisora de Saúde  
FÓ/BRASILÂNDIA

\_\_\_\_\_  
Dr José Mauro Del Roio Correa  
Coordenador Regional de  
Saúde Norte





**Associação  
Saúde da  
Família**

**Ofício OS ASF Norte 282\_17**

São Paulo, 14 de novembro de 2017.

À Secretaria Municipal de Saúde – Prefeitura Municipal de São Paulo  
NTCSS – Núcleo Técnico de Contratação de Serviços de Saúde  
Coordenação do Contrato de Gestão R018/2015  
Rua General Jardim, 36 (6º Andar) – Vila Buarque – São Paulo/SP.

**Assunto: Entrega do Relatório Assistencial do Contrato de Gestão R018/2015**

Prezado Coordenador,

Encaminhamos relatório assistencial **1.01.01 “Apuração de Dados Consolidado”**, concernente ao Contrato de Gestão R018 – Rede Assistencial DS Freguesia do Ó / Brasilândia e DS Casa Verde / Cachoeirinha / Limão.

Competência: **Novembro/2017**

Cordialmente,



**ROSICLER A. VIEGAS DI LORENZO**

Coordenadora da OS ASF Norte

SMS / NTCSS	
60.13.10.000	
15 DEZ 2017	
Entrada	<i>[Handwritten]</i>
Horário	<i>[Handwritten]</i>

Rua Ouro Grosso, 404  
Bairro Pq. Peruche / São Paulo/SP  
Tel.: 3661-5560



Microrregião / Mensal - Apuração de Dados Consolidado (1.1.01)

Contrato de Gestão: REDE ASSIST. STS FREGUESIA DO O / BRASILANDIA E STS CASA VERDE / CACHOEIRINHA

Contratada: ASSOCIAÇÃO SAÚDE DA FAMÍLIA - ASF

Unidade: CONSOLIDADO DO CONTRATO

Período: NOV 2017

**INDICADORES DE PRODUÇÃO**

PRODUÇÃO AMA-E

Nº CONSULTA ANGIOLOGIA	773
Nº CONSULTA CARDIOLOGIA	774
Nº CONSULTA DERMATOLOGIA	378
Nº CONSULTA ENDOCRINOLOGIA	538
Nº CONSULTA NEUROLOGIA	755
Nº CONSULTA OFTALMOLOGIA	547
Nº CONSULTA ORTOPEDIA	722
Nº CONSULTA REUMATOLOGIA	278
Nº CONSULTA UROLOGIA	436
Nº CONSULTA INFECTOLOGISTA	57

PRODUÇÃO APOIO DIAGNÓSTICO

Nº ECOCARDIOGRAFIA COM E SEM DOPPLER	192
Nº TESTE ERGOMÉTRICO	177
Nº HOLTER	85
Nº RAIO X	933
Nº M.A.P.A	40
Nº ENDOSCOPIA	80
Nº COLONOSCOPIA	23
Nº ULTRASSONOGRAMA GERAL	302
Nº ULTRASSONOGRAMA COM DOPPLER(DOPPLER VASCULAR)	202

PRODUÇÃO CAPS V2

Nº PACIENTE COM CADASTRO ATIVO CAPS (RASS)	1.494
--	-------

PRODUÇÃO ESF

Nº CONSULTA MÉDICA ESF	23.843
Nº CONSULTAS ENFERMEIRO ESF	10.484
Nº VISITAS DOMICILIAR AGENTE COMUNITÁRIO DE SAÚDE ESF	91.248
Nº EQUIPES ESF	79
Nº ATENDIMENTOS INDIVIDUAIS ODONTO ESF	4.145
Nº PROCEDIMENTOS INDIVIDUAIS DA EQUIPE ODONTO ESF	15.849
Nº ATENDIMENTOS INDIVIDUAIS ODONTO CLINICA BASICA	272
Nº PROCEDIMENTOS INDIVIDUAIS DA EQUIPE ODONTO CLINICA BASICA	1.327





Microrregião / Mensal - Apuração de Dados Consolidado (1,1,01)

Contrato de Gestão: REDE ASSIST. STS FREGUESIA DO O / BRASILANDIA E STS CASA VERDE / CACHOEIRINHA

Contratada: ASSOCIAÇÃO SAÚDE DA FAMÍLIA - ASF

Unidade: CONSOLIDADO DO CONTRATO

Período: NOV 2017

PRODUÇÃO HORA CERTA

Nº CONSULTA ANGIOLOGISTA	321
Nº CONSULTA CARDIOLOGIA	752
Nº CONSULTA CIRURGIA GERAL	212
Nº CONSULTA CIRURGIA PEDIÁTRICO	114
Nº CONSULTA DERMATO	449
Nº CONSULTA ENDOCRINOLOGISTA	521
Nº CONSULTA GASTRO	227
Nº CONSULTA NEUROLOGISTA	336
Nº CONSULTA NEUROLOGISTA INFANTIL	88
Nº CONSULTA NEFROLOGISTA	82
Nº CONSULTA OFTALMOLOGISTA	605
Nº CONSULTA ORTOPEDISTA	736
Nº CONSULTA PNEUMO	210
Nº CONSULTA PROCTOLOGISTA	262
Nº CONSULTA UROLOGISTA	557
Nº CONSULTA HEMATOLOGISTA	79
Nº CIRURGIA GERAL	27
Nº CIRURGIA PEDIATRA	19
Nº CIRURGIA VASCULAR	28
Nº CIRURGIA ORTOPEDISTA	16
Nº CIRURGIA PROCTOLOGISTA	11
Nº CIRURGIA UROLOGISTA	21
Nº PROCEDIMENTO DERMATO	155

PRODUÇÃO NIR

Nº PACIENTE ACOMPANHADO PELA EQUIPE APD 226

PRODUÇÃO SAÚDE DA PESSOA IDOSA

Nº DE IDOSO EM ACOMPANHAMENTO 224



Microrregião / Mensal - Apuração de Dados Consolidado (1.1.01)

Contrato de Gestão:	REDE ASSIST. STS FREGUESIA DO O / BRASILANDIA E STS CASA VERDE / CACHOEIRINHA		
Contratada:	ASSOCIAÇÃO SAÚDE DA FAMÍLIA - ASF		
Unidade:	CONSOLIDADO DO CONTRATO	Período:	NOV 2017
<b>PRODUÇÃO UBS MISTA</b>			
Nº CONSULTA MÉDICA ESF			9.185
Nº CONSULTA ENFERMEIRO ESF			3.884
Nº VISITA DOMICILIAR AGENTE COMUNITÁRIO DE SAÚDE ESF			33.132
Nº ATENDIMENTO INDIVIDUAL ODONTO ESF			1.948
Nº PROCEDIMENTO INDIVIDUAL DA EQUIPE ODONTO ESF			7.830
Nº CONSULTA CLÍNICA GERAL			1.687
Nº CONSULTA GO			1.038
Nº CONSULTA PEDIATRA			846
Nº CONSULTA PSIQUIATRA			208
Nº CONSULTA OTORRINOLARINGOLOGISTA			221
Nº CONSULTA PNEUMOLOGISTA			162
Nº ATENDIMENTO INDIVIDUAL ODONTO C.BÁSICA			192
Nº PROCEDIMENTO INDIVIDUAL DA EQUIPE ODONTO C.BÁSICA			601
<b>PRODUÇÃO URGÊNCIA/EMERGÊNCIA COMPLEMENTAR</b>			
Nº ATENDIMENTO URGÊNCIA EM AT. BÁSICA			16.673
Nº ATENDIMENTO URGÊNCIA AT.BÁSICA C/OBSERVAÇÃO			472
Nº ATENDIMENTO URGÊNCIA AT.BÁSICA C/REMOÇÃO			135
<b>RESIDÊNCIA TERAPÊUTICA</b>			
Nº MORADORES			41
Nº DE LEITOS RT			42
% MORADORES SOBRE CAPACIDADE			98
<b>UNIDADE DE ACOLHIMENTO - UAAUAI</b>			
Nº TOTAL ACOLHIDO DIA			930
Nº TOTAL LEITO OPERACIONAL DIA			960
TAXA DE OCUPAÇÃO DE LEITOS UAAUAI			97

14/12/17

Data

Luiz Antônio D'Ángelo  
Assessor Técnico/ESF  
Associação Saúde da Família



Assinatura e Carimbo

Ofício OS ASF Norte 265\_17

São Paulo, 14 de novembro de 2017.

À Secretaria Municipal de Saúde – Prefeitura Municipal de São Paulo  
NTCSS – Núcleo Técnico de Contratação de Serviços de Saúde  
Coordenação do Contrato de Gestão R018/2015  
Rua General Jardim, 36 (6º Andar) – Vila Buarque – São Paulo/SP.

**Assunto: Entrega do Relatório Assistencial do Contrato de Gestão R018/2015**

Prezado Coordenador,

Encaminhamos relatório assistencial **1.01.01 “Apuração de Dados Consolidado”**, concernente ao Contrato de Gestão R018 – Rede Assistencial DS Freguesia do Ó / Brasilândia e DS Casa Verde / Cachoeirinha / Limão.

Competência: **Outubro/2017**

Cordialmente,



**ROSICLER A. VIEGAS DI LORENZO**

Coordenadora da OS ASF Norte



Microrregião / Mensal - Apuração de Dados Consolidado (1.1.01)

Contrato de Gestão: REDE ASSIST. STS FREGUESIA DO O / BRASILANDIA E STS CASA VERDE / CACHOEIRINHA  
 Contratada: ASSOCIAÇÃO SAÚDE DA FAMÍLIA - ASF  
 Unidade: CONSOLIDADO DO CONTRATO Período: OUT 2017

INDICADORES DE PRODUÇÃO

PRODUÇÃO AMA-E

Nº CONSULTA ANGIOLOGIA	706
Nº CONSULTA CARDIOLOGIA	905
Nº CONSULTA DERMATOLOGIA	346
Nº CONSULTA ENDOCRINOLOGIA	585
Nº CONSULTA GASTROENTEROLOGIA	287
Nº CONSULTA NEUROLOGIA	784
Nº CONSULTA OFTALMOLOGIA	573
Nº CONSULTA ORTOPEDIA	740
Nº CONSULTA REUMATOLOGIA	305
Nº CONSULTA UROLOGIA	668
Nº CONSULTA INFECTOLOGISTA	67

PRODUÇÃO APOIO DIAGNÓSTICO

Nº ECOCARDIOGRAFIA COM E SEM DOPPLER	188
Nº TESTE ERGOMÉTRICO	188
Nº HOLTER	94
Nº RAIÓ X	956
Nº M.A.P.A	42
Nº ENDOSCOPIA	113
Nº COLONOSCOPIA	13
Nº ULTRASSONOGRAMA GERAL	303
Nº ULTRASSONOGRAMA COM DOPPLER(DOPPLER VASCULAR)	194

PRODUÇÃO CAPS V2

Nº PACIENTE COM CADASTRO ATIVO CAPS (RASS)	1.615
--	-------

PRODUÇÃO ESF

Nº CONSULTA MÉDICA ESF	26.217
Nº CONSULTAS ENFERMEIRO ESF	11.708
Nº VISITAS DOMICILIAR AGENTE COMUNITÁRIO DE SAÚDE ESF	92.068
Nº EQUIPES ESF	79
Nº ATENDIMENTOS INDIVIDUAIS ODONTO ESF	4.436
Nº PROCEDIMENTOS INDIVIDUAIS DA EQUIPE ODONTO ESF	17.301
Nº ATENDIMENTOS INDIVIDUAIS ODONTO CLINICA BASICA	253
Nº PROCEDIMENTOS INDIVIDUAIS DA EQUIPE ODONTO CLINICA BASICA	1.749



Microrregião / Mensal - Apuração de Dados Consolidado (1.1.01)

Contrato de Gestão: REDE ASSIST. STS FREGUESIA DO O / BRASILANDIA E STS CASA VERDE / CACHOEIRINHA

Contratada: ASSOCIAÇÃO SAÚDE DA FAMÍLIA - ASF

Unidade: CONSOLIDADO DO CONTRATO

Período:

OUT 2017

PRODUÇÃO HORA CERTA

Nº CONSULTA ANGIOLOGISTA	242
Nº CONSULTA CARDIOLOGIA	708
Nº CONSULTA CIRURGIA GERAL	164
Nº CONSULTA CIRURGIA PEDIÁTRICO	83
Nº CONSULTA DERMATO	533
Nº CONSULTA ENDOCRINOLOGISTA	564
Nº CONSULTA GASTRO	218
Nº CONSULTA NEUROLOGISTA	511
Nº CONSULTA NEUROLOGISTA INFANTIL	124
Nº CONSULTA NEFROLOGISTA	132
Nº CONSULTA OFTALMOLOGISTA	541
Nº CONSULTA ORTOPEDISTA	795
Nº CONSULTA PNEUMO	265
Nº CONSULTA PROCTOLOGISTA	255
Nº CONSULTA UROLOGISTA	547
Nº CONSULTA HEMATOLOGISTA	132
Nº CIRURGIA GERAL	27
Nº CIRURGIA PEDIATRA	20
Nº CIRURGIA VASCULAR	18
Nº CIRURGIA ORTOPEDISTA	19
Nº CIRURGIA PROCTOLOGISTA	11
Nº CIRURGIA UROLOGISTA	15
Nº PROCEDIMENTO DERMATO	17
PRODUÇÃO NIR	
Nº PACIENTE ACOMPANHADO PELA EQUIPE APD	235
PRODUÇÃO SAÚDE DA PESSOA IDOSA	
Nº DE IDOSO EM ACOMPANHAMENTO	230

Microrregião / Mensal - Apuração de Dados Consolidado (1.1.01)

Contrato de Gestão: REDE ASSIST. STS FREGUESIA DO O / BRASILANDIA E STS CASA VERDE / CACHOEIRINHA  
 Contratada: ASSOCIAÇÃO SAÚDE DA FAMÍLIA - ASF  
 Unidade: CONSOLIDADO DO CONTRATO Período: OUT 2017

PRODUÇÃO UBS MISTA

Nº CONSULTA MÉDICA ESF	10.105
Nº CONSULTA ENFERMEIRO ESF	4.087
Nº VISITA DOMICILIAR AGENTE COMUNITÁRIO DE SAÚDE ESF	30.089
Nº ATENDIMENTO INDIVIDUAL ODONTO ESF	1.825
Nº PROCEDIMENTO INDIVIDUAL DA EQUIPE ODONTO ESF	7.284
Nº CONSULTA CLÍNICA GERAL	1.659
Nº CONSULTA GO	1.111
Nº CONSULTA PEDIATRA	895
Nº CONSULTA PSIQUIATRA	110
Nº CONSULTA OTORRINOLARINGOLOGISTA	189
Nº CONSULTA PNEUMOLOGISTA	201
Nº ATENDIMENTO INDIVIDUAL ODONTO C.BÁSICA	245
Nº PROCEDIMENTO INDIVIDUAL DA EQUIPE ODONTO C.BÁSICA	826

PRODUÇÃO URGÊNCIA/EMERGÊNCIA COMPLEMENTAR

Nº ATENDIMENTO URGÊNCIA EM AT. BÁSICA	16.826
Nº ATENDIMENTO URGÊNCIA AT.BÁSICA C/OBSERVAÇÃO	289
Nº ATENDIMENTO URGÊNCIA AT.BÁSICA C/REMOÇÃO	154

RESIDÊNCIA TERAPÊUTICA

Nº MORADORES	41
Nº DE LEITOS RT	44
% MORADORES SOBRE CAPACIDADE	93

UNIDADE DE ACOLHIMENTO - UAAUAI

Nº TOTAL ACOLHIDO DIA	942
Nº TOTAL LEITO OPERACIONAL DIA	992
TAXA DE OCUPAÇÃO DE LEITOS UAAUAI	95

14,11,2017

Data

  
 Assinatura e Carimbo  
 Luiz Antônio D'Angelo  
 Assessor Técnico/ESF  
 Associação Saúde da Família