

Nº CONSULTA GO	FEVEREIRO			MARÇO			ABRIL			TRIMESTRE		
	REALIZADO	PREVISTO	AVALIA	REALIZADO	PREVISTO	AVALIA	REALIZADO	PREVISTO	AVALIA	REALIZADO	PREVISTO	AVALIA
UBS JARDIM VISTA ALEGRE	313,0	313,0	100,00%	313,0	313,0	100,00%	313,0	313,0	100,00%	939,0	939,0	100,00%
UBS VILA DIONÍSIA	301,0	678,0	44,40%	494,0	678,0	72,86%	380,0	678,0	56,05%	1.175,0	2.034,0	57,77%
UBS CRUZ DAS ALMAS	118,0	263,0	44,87%	206,0	263,0	79,09%	146,0	263,0	55,51%	472,0	789,0	59,82%
TOTAL	732,0	1.254,0	58,37%	1.015,0	1.254,0	80,94%	839,0	1.254,0	66,91%	2.586,0	3.762,0	68,74%

Nº CONSULTA PEDIATRA	FEVEREIRO			MARÇO			ABRIL			TRIMESTRE		
	REALIZADO	PREVISTO	AVALIA	REALIZADO	PREVISTO	AVALIA	REALIZADO	PREVISTO	AVALIA	REALIZADO	PREVISTO	AVALIA
UBS JARDIM VISTA ALEGRE	313,0	313,0	100,00%	313,0	313,0	100,00%	313,0	313,0	100,00%	939,0	939,0	100,00%
UBS VILA DIONÍSIA	308,0	415,0	74,22%	415,0	415,0	100,00%	382,0	415,0	92,05%	1.105,0	1.245,0	88,76%
TOTAL	621,0	728,0	85,30%	728,0	728,0	100,00%	695,0	728,0	95,47%	2.044,0	2.184,0	93,59%

Nº CONS PSQUIATRA	FEVEREIRO			MARÇO			ABRIL			TRIMESTRE		
	REALIZADO	PREVISTO	AVALIA	REALIZADO	PREVISTO	AVALIA	REALIZADO	PREVISTO	AVALIA	REALIZADO	PREVISTO	AVALIA
UBS VILA DIONÍSIA	125,0	125,0	100,00%	125,0	125,0	100,00%	125,0	125,0	100,00%	375,0	375,0	100,00%

	FEVEREIRO			MARÇO			ABRIL			TRIMESTRE		
	REALIZADO	PREVISTO	AVALIA	REALIZADO	PREVISTO	AVALIA	REALIZADO	PREVISTO	AVALIA	REALIZADO	PREVISTO	AVALIA
OTORRINOLARING												
UBS VILA ESPANHOLA	129,0	208,0	62,02%	188,0	208,0	90,38%	195,0	208,0	93,75%	512,0	624,0	82,05%
CONS												
PNEUMOLOGISTA												
UBS VILA ESPANHOLA	145,0	208,0	69,71%	198,0	208,0	95,19%	169,0	208,0	81,25%	512,0	624,0	82,05%
Nº AT IND ODONTO												
C. BÁSICA												
UBS JARDIM VISTA ALEGRE	176,0	176,0	100,00%	176,0	176,0	100,00%	168,0	176,0	95,45%	520,0	528,0	98,48%
UBS VILA DIONÍSIA	0,0	160,0	0,00%	0,0	160,0	0,00%	0,0	160,0	0,00%	0,0	480,0	0,00%
TOTAL	236,0	336,0	70,24%	214,0	336,0	63,69%	168,0	336,0	50,00%	618,0	1.008,0	61,31%
Nº PROC IND DA EQUIPE												
ODONTO C. BÁSICA												
UBS JARDIM VISTA ALEGRE	536,0	536,0	100,00%	536,0	536,0	100,00%	536,0	536,0	100,00%	1.608,0	1.608,0	100,00%
UBS VILA DIONÍSIA	0,0	400,0	0,00%	0,0	400,0	0,00%	0,0	400,0	0,00%	0,0	1.200,0	0,00%
TOTAL	536,0	936,0	57,26%	536,0	936,0	57,26%	536,0	936,0	57,26%	1.608,0	2.808,0	57,26%

QUADRO 2: RESULTADO CONSOLIDADO DO TRIMESTRE: UBS MISTA

TRIMESTRE			
UBS MISTA /PROD. POR ESPECIALIDADES	REALIZ.	PREVIST.	AVAL.
Nº CONSULTA MÉDICA ESF	26.356,0	37.440,0	70,40%
Nº CONSULTA ENFERMEIRO ESF	13.246,0	14.040,0	94,34%
Nº VD AG COMUNITÁRIO DE SAÚDE ESF	102.452,0	108.000,0	94,86%
Nº AT INDIVIDUAL ODONTO ESF	4.909,0	6.192,0	79,28%
Nº PROC IND DA EQUIPE ODONTO ESF	17.052,0	21.672,0	78,68%
Nº CONSULTA CLÍNICA GERAL	2.250,0	3.219,0	69,90%
Nº CONSULTA GO	2.586,0	3.762,0	68,74%
Nº CONSULTA PEDIATRA	2.044,0	2.184,0	93,59%
Nº CONSULTA PSIQUIATRA	375,0	375,0	100,00%
Nº CONS OTORRINOLARINGOLOGISTA	512,0	624,0	82,05%
CONSULTA PNEUMOLOGISTA	512,0	624,0	82,05%
Nº AT IND ODONTO C.BÁSICA	618,0	1.008,0	61,31%
Nº PROC IND DA EQ ODONTO C.BÁSICA	1.608,0	2.808,0	57,26%
TOTAL	174.520,0	201.948,0	86,42%

QUADRO 3: DÉFICIT PESSOAL – UBS MISTAS

DÉFICIT DE EQUIPE					
UNIDADE		CARG.HOR. FEV.		MARÇO	ABRIL
V. ALEGRE	GINECOLOGIS	12	1	1	1
	ACS	40	1		
	MÉD CLINICO	12	1		

Comentários/Conclusões – UBS MISTA:

A produção geral cumpriu 86,42% do previsto para o trimestre. Não há indicação de descontos, porém cabe destacar o desempenho dos profissionais médicos e da odontologia. Sugere-se discutir quais foram às ocorrências do período que corroboraram para o desempenho ora apresentado.

APONTAMENTOS DÉFICIT EQUIPE MÍNIMA AMAS:

AMAS	PL 12 HS	FEV	MARÇO	ABRIL
	CLINICO	1	1	
ELISA MARIA	PEDIATRA	4	2	4
LADEIRA	CLINICO	1	7	
ROSA	PEDIATRA	2	2	1
JDM	CLINICO	1	3	2
PAULISTANO	PEDIATRA	3	11	4
V.PALMEIRA	CLINICO	2	5	1
	PEDIATRA	4	6	6
VL BARBOSA	CLINICO	2	6	
	PEDIATRA		8	2
MARIO	CLINICO	1	2	2
AMÉRICO	PEDIATRA	2	5	
	PL 24 HORAS			
AMA JDM	CLINICO	5	2	5
PERI	PEDIATRA	2	4,5	1

Não há previsões de descontos para produção, cabe discutir o desempenho geral das unidades e ocorrências do período.

APONTAMENTOS DE EQUIPE MÍNIMA NASF:

NASF	UNIDADE	CATEGORIA	APONTAMENTOS DEFICIT EQUIPE MÍNIMA		
			FEVEREIRO	MARÇO	ABRIL
V.PENTEADO	PSIQUIATRA	1	1		
	T.OCUPACIONAL		1		
V GUARANI	PSIQUIATRA	1			

Conclusões: Não há previsões de descontos para produção, cabe discutir o desempenho geral das equipes e ocorrências do período.

PROGRAMA DE ACOMPANHAMENTO DO IDOSO – PAI

PRODUÇÃO:

PAI	FEVEREIRO			MARÇO			ABRIL			TRIMESTRE		
	REALIZA.	PREVIST.	AVALIA.	REALIZA.	PREVIST.	AVALIA.	REALIZA.	PREVIST.	AVALIA.	REALIZA.	PREVIST.	AVALIA.
UBS MARIA CECÍLIA F. DONNANGELO	111,0	120,0	92,50%	110,0	120,0	91,67%	114,0	120,0	95,00%	335,0	360,0	93,06%
CAPS INFANTIL II CASA VERDE CACHOEIRINHA LIMA O	119,0	120,0	99,17%	120,0	120,0	100,00%	118,0	120,0	98,33%	357,0	360,0	99,17%
TOTAL	230,0	240,0	95,83%	230,0	240,0	95,83%	232,0	240,0	96,67%	692,0	720,0	96,11%

Conclusões: A atividade esteve dentro do previsto contratual.

II - Urgência / Emergência:

DÉFICIT DE PESSOAL			
PRONT SOCORRO	FREG. DO Ó		
	FEVEREIRO	MARÇO	ABRIL
CLINICO			
PEDIATRA	1	2***	
C.GERAL	5		2
PSIQUIATRA	6	6**	5*
ORTOPEDISTA			
C.DENTISTA	1		

*PROFISSIONAIS AFASTADOS HÁ MAIS DE 30 DIAS SEM REPOSIÇÃO
** 4 PROFISSIONAIS EM LM PROLONGADA
***PROFISSIONAIS AFASTADOS HÁ MAIS DE 30 DIAS SEM REPOSIÇÃO

Produção do período:

Volume de atendimento no período	
Fevereiro	12.283,0
março	14.352,0
abril	11.367,0

Cabe discutir e avaliar o desempenho da unidade no período.

III – REDE ESPECIALIZADA

AMA - ESPECIALIDADES																
AMA ESPECIALIDADES PARQUE		FEVEREIRO				MARÇO				ABRIL				TRIMESTRE		
PERIÓDICO	EQUIPE	REALIZADO	PREVISTO	AVLIA	OCOR.	REALIZADO	PREVISTO	AVLIA	OCOR.	REALIZADO	PREVISTO	AVLIA	OCOR.	REALIZADO	PREVISTO	AVLIA
Nº CONSULTAS																
ANGIOLOGIA	5	538,0	660,0	81,52%		660,0	660,0	100,00%		605,0	660,0	91,67%		1.803,0	1.980,0	91,06%
CARDIOLOGIA	6	591,0	792,0	74,62%		735,0	792,0	92,80%		606,0	792,0	76,52%		1.932,0	2.376,0	81,31%
DERMATOLOGIA	4	189,0	396,0	47,73%		380,0	396,0	95,96%		371,0	396,0	93,68%		940,0	1.188,0	79,12%
ENDOCRINOLOGIA	6	484,0	792,0	61,11%	-11M	720,0	792,0	90,91%	-11M	604,0	792,0	76,26%		1.808,0	2.376,0	75,06%
GASTROENTEROLOGIA	2	246,0	264,0	93,18%		254,0	264,0	100,00%		209,0	264,0	79,17%		719,0	792,0	90,78%
NEUROLOGIA	6	752,0	792,0	94,95%		420,0	792,0	53,03%		640,0	792,0	80,81%		1.812,0	2.376,0	76,26%
OFTALMOLOGIA	6	602,0	792,0	76,01%	-11M	755,0	792,0	96,59%		507,0	792,0	64,02%		1.874,0	2.376,0	78,87%
ORTOPEDIA	7	712,0	924,0	77,06%		915,0	924,0	99,03%		687,0	924,0	74,33%		2.324,0	2.772,0	83,84%
REUMATOLOGIA	3	368,0	396,0	92,93%		396,0	396,0	100,00%		361,0	396,0	91,16%		1.125,0	1.188,0	94,70%
UROLOGIA	5	556,0	660,0	84,24%		660,0	660,0	100,00%		607,0	660,0	91,97%		1.823,0	1.980,0	92,07%
INFECTOLOGISTA	0,5	36,0	66,0	54,55%		66,0	66,0	98,48%		55,0	66,0	83,33%		156,0	198,0	78,79%
TOTAL		5.074,0	6.534,0	77,66%		5.980,0	6.534,0	91,52%		5.262,0	6.534,0	80,53%		16.316,0	19.602,0	83,24%

Apontamentos Déficit de Equipe Mínima AMA E:

Déficit Equipe	C.HORARIA	FEVEREIRO	MARÇO	ABRIL
OFTALMOLOGISTA*	12	1		
ENDOCRINOLOGIST†	12	1	1	1
* LIC. MÉDICAS PROLONGADAS				

Comentários:

Considerando o desempenho apresentado, abaixo do mínimo esperado, passou-se a análise considerando o déficit de pessoal e/ou ausências maiores de quinze dias com justificativas legais:

AMA E PARQUE PERUCHE COM ZERAMENTO DE LINHAS

COM ZERAMENTO		FEVEREIRO				MARÇO				ABRIL				TRIMESTRE		
	EQUIPE	REALIZAD	PREVISTO	AVALIA	OCOR.	REALIZAD	PREVISTO	AVALIA	OCOR.	REALIZAD	PREVISTO	AVALIA	OCOR.	REALIZADO	PREVISTO	AVALIA
Nº CONSULTAS																
ANGIOLOGIA	5	538,0	660,0	81,52%		660,0	660,0	100,00%		605,0	660,0	91,67%		1.803,0	1.980,0	91,06%
CARDIOLOGIA	6				-1 FÉRIAS	735,0	792,0	92,80%					-1 Férias e feriados	735,0	792,0	92,80%
DERMATOLOGIA	4				2 férias e feriados	380,0	396,0	95,96%		371,0	396,0	93,69%		751,0	792,0	94,82%
ENDOCRINOLOGIA	6				-11M e 1 férias	720,0	792,0	90,91%	-11M				-11M	484,0	792,0	61,11%
GASTROENTEROLOGIA	2	246,0	264,0	93,18%		264,0	264,0	100,00%		209,0	264,0	79,17%		719,0	792,0	90,78%
NEUROLOGIA	6	752,0	792,0	94,95%		420,0	792,0	53,03%	-1 férias				-1 férias e 0,5 feriados	1.172,0	1.584,0	73,99%
OFTALMOLOGIA	6				-11M	765,0	792,0	96,59%		507,0	792,0	64,02%		1.272,0	1.584,0	80,30%
ORTOPEDIA	7	712,0	924,0	77,06%		915,0	924,0	99,03%		697,0	924,0	75,43%		2.324,0	2.772,0	83,84%
REUMATOLOGIA	3	368,0	396,0	92,93%		396,0	396,0	100,00%		361,0	396,0	91,16%		1.125,0	1.188,0	94,70%
UROLOGIA	5	556,0	660,0	84,24%		660,0	660,0	100,00%		607,0	660,0	91,97%		1.823,0	1.980,0	92,07%
INFECTOLOGISTA	0,5	36,0	66,0	54,55%		66,0	66,0	98,48%		55,0	66,0	83,33%		156,0	198,0	78,79%
TOTAL		3.208,0	3.762,0	85,27%		5.980,0	6.534,0	91,52%		3.412,0	4.158,0	82,06%		12.364,0	14.454,0	85,54%

Conclusões:

A unidade atinge o mínimo previsto, considerando o déficit de não contratados e ausências legais.
Permanece chamando à atenção a produção da infectologia que mesmo após o ajuste da oferta ainda ficou aquém do previsto.

REDE HORA CERTA BRASILANDIA:

HOSP DIA DA REDE HORA CERTA BRASILÂNDIA

Nº CONSULTA POR ESPECIALIDADE	EQUIPE PREVISTA	FEVEREIRO			MARÇO			ABRIL			TRIMESTRE		
		REALIZADO	PREVISTO	AVALIAÇÃO	REALIZADO	PREVISTO	AVALIAÇÃO	REALIZADO	PREVISTO	AVALIAÇÃO	REALIZADO	PREVISTO	AVALIAÇÃO
ANGIOLOGISTA		330,0	330,0	100,00%	330,0	330,0	100,00%	272,0	330,0	82,42%	932,0	990,0	94,14%
CARDIOLOGIA		707,0	792,0	89,27%	792,0	792,0	100,00%	689,0	792,0	86,99%	2.188,0	2.376,0	92,09%
CIRURGIA GERAL		246,0	264,0	93,18%	182,0	264,0	68,94%	141,0	264,0	53,41%	569,0	792,0	71,84%
CIRURGIA PEDIÁTRICO		132,0	132,0	100,00%	132,0	132,0	100,00%	132,0	132,0	100,00%	396,0	396,0	100,00%
DERMATO		520,0	528,0	98,48%	528,0	528,0	100,00%	511,0	528,0	96,78%	1.559,0	1.584,0	98,42%
ENDOCRINOLOGISTA		398,0	660,0	60,30%	660,0	660,0	100,00%	502,0	660,0	76,06%	1.560,0	1.980,0	78,79%
GASTRO		216,0	264,0	81,82%	253,0	264,0	95,83%	153,0	264,0	57,95%	622,0	792,0	78,54%
NEUROLOGISTA		425,0	528,0	80,49%	517,0	528,0	97,92%	430,0	528,0	81,44%	1.372,0	1.584,0	86,62%
NEUROLOGISTA INFANTIL		110,0	132,0	83,33%	107,0	132,0	81,06%	116,0	132,0	87,88%	333,0	396,0	84,09%
NEFROLOGISTA		22,0	132,0	16,67%	96,0	132,0	72,73%	91,0	132,0	68,94%	209,0	396,0	52,78%
OFTALMOLOGISTA		666,0	792,0	84,09%	558,0	792,0	70,45%	578,0	792,0	72,98%	1.802,0	2.376,0	75,84%
ORTOPEDISTA		783,0	792,0	98,86%	693,0	792,0	87,50%	721,0	792,0	91,04%	2.197,0	2.376,0	92,47%
PNEUMO		186,0	264,0	70,45%	257,0	264,0	97,35%	264,0	264,0	100,00%	707,0	792,0	89,27%
PROCTOLOGISTA		241,0	264,0	91,29%	264,0	264,0	100,00%	258,0	264,0	97,73%	763,0	792,0	96,34%
UROLOGISTA		466,0	528,0	88,26%	528,0	528,0	100,00%	528,0	528,0	100,00%	1.522,0	1.584,0	96,09%
HEMATOLOGISTA		123,0	132,0	93,18%	99,0	132,0	75,00%	116,0	132,0	87,88%	338,0	396,0	85,35%
TOTAL		5.571,0	6.534,0	85,26%	5.996,0	6.534,0	91,77%	5.502,0	6.534,0	84,21%	17.069,0	19.602,0	87,08%

PROCEDIMENTOS CIRURGIAS	FEVEREIRO			MARÇO			ABRIL		
	REALIZADO	PREVIST	AVAL.	REALIZADO	PREVIST	AVAL.	REALIZADO	PREVIST	AVAL.
Nº CIRURGIA GERAL	27,0	10,0	270,00%	20,0	10,0	200,00%	10,0	10,0	100,00%
Nº CIRURGIA PEDIATRA	28,0	25,0	112,00%	28,0	25,0	112,00%	30,0	25,0	120,00%
Nº CIRURGIA VASCULAR	17,0	15,0	113,33%	21,0	15,0	140,00%	18,0	15,0	120,00%
Nº CIRURGIA ORTOPEDISTA	28,0	20,0	140,00%	30,0	20,0	150,00%	34,0	20,0	170,00%
Nº CIRURGIA PROCTOLOGISTA	5,0	10,0	50,00%	11,0	10,0	110,00%	10,0	10,0	100,00%
Nº CIRURGIA UROLOGISTA	23,0	40,0	57,50%	32,0	40,0	80,00%	25,0	40,0	62,50%
Nº PROCEDIMENTO DERMATO	152,0			212,0			184,0		

Déficit de Equipe:

DEFICIT PESSOAL RHC:	C.HORARIA		
	FEVEREIRO	MARÇO	ABRIL
MÉDICO ENDOCRINOLOGISTA	12	1	
MÉDICO CIRURGIÃO			1

COMENTÁRIOS/CONCLUSÕES: A unidade apresentou produção para consulta e procedimentos dentro das metas previstas, com destaque para as consultas de: cirurgia geral; endocrinologista; nefrologista e nº cirurgia urologista, com exceção das consultas de endocrinologia e cirurgia geral, as demais atividades não se explicam pelo déficit de pessoal. Cabe discutir o desempenho.

PRODUÇÃO SADT:

SERVIÇO: 0016-APOIO
DIAGNÓSTICO

	FEVEREIRO			MARÇO			ABRIL			TRIMESTRE		
Nº ECOCARDIOGRAFIA COM E SEM DOPPLER	REALIZA.	PREVIST.	AVALIA.	REALIZA.	PREVIST.	AVALIA.	REALIZA.	PREVIST.	AVALIA.	REALIZA.	PREVIST.	AVALIA.
RHC BRASILÂNDIA	172,0	195,0	88,21%	158,0	195,0	81,03%	179,0	195,0	91,79%	509,0	585,0	87,01%
AMAE PERUCHE	192,0	195,0	98,46%	192,0	195,0	98,46%	175,0	195,0	89,74%	559,0	585,0	95,56%
TOTAL	364,0	390,0	93,33%	350,0	390,0	89,74%	354,0	390,0	90,77%	1.068,0	1.170,0	91,28%
Nº TESTE ERGOMÉTRICO												
RHC BRASILÂNDIA	202,0	292,0	69,18%	222,0	292,0	76,03%	208,0	292,0	71,23%	632,0	876,0	72,15%
AMAE PERUCHE	135,0	100,0	135,00%	158,0	100,0	158,00%	202,0	100,0	202,00%	495,0	300,0	165,00%
TOTAL	337,0	392,0	85,97%	380,0	392,0	96,94%	410,0	392,0	104,59%	1.127,0	1.176,0	95,83%
Nº HOLTER												
RHC BRASILÂNDIA	90,0	100,0	90,00%	109,0	100,0	109,00%	88,0	100,0	88,00%	287,0	300,0	95,67%
AMAE PERUCHE	82,0	60,0	136,67%	100,0	60,0	166,67%	83,0	60,0	138,33%	265,0	180,0	147,22%
TOTAL	172,0	160,0	107,50%	209,0	160,0	130,63%	171,0	160,0	106,88%	552,0	480,0	115,00%
Nº M.A.P.A												
RHC BRASILÂNDIA	51,0	60,0	85,00%	66,0	60,0	110,00%	52,0	60,0	86,67%	169,0	180,0	93,89%
AMAE PERUCHE												
TOTAL	51,0	60,0	85,00%	66,0	60,0	110,00%	52,0	60,0	86,67%	169,0	180,0	93,89%
Nº ENDOSCOPIA												
RHC BRASILÂNDIA	145,0	144,0	100,69%	157,0	144,0	109,03%	108,0	144,0	75,00%	410,0	432,0	94,91%
AMAE PERUCHE												
TOTAL	145,0	144,0	100,69%	157,0	144,0	109,03%	108,0	144,0	75,00%	410,0	432,0	94,91%
Nº COLONOSCOPIA												
RHC BRASILÂNDIA	10,0	64,0	15,63%	6,0	64,0	9,38%	57,0	64,0	89,06%	73,0	192,0	38,02%
AMAE PERUCHE												
TOTAL	10,0	64,0	15,63%	6,0	64,0	9,38%	57,0	64,0	89,06%	73,0	192,0	38,02%
Nº US GERAL												
RHC BRASILÂNDIA	300,0	292,0	102,74%	301,0	292,0	103,08%	300,0	292,0	102,74%	901,0	876,0	102,85%
AMAE PERUCHE	264,0	250,0	105,60%	265,0	250,0	106,00%	264,0	250,0	105,60%	793,0	750,0	105,73%
TOTAL	564,0	542,0	104,08%	566,0	542,0	104,43%	564,0	542,0	104,06%	1.694,0	1.626,0	104,18%
DOPPLER(DOPPLER VASCULAR)												
RHC BRASILÂNDIA	192,0	195,0	98,46%	192,0	195,0	98,46%	189,0	195,0	96,92%	573,0	585,0	97,95%
AMAE PERUCHE	288,0	292,0	98,63%	289,0	292,0	98,97%	288,0	292,0	98,63%	865,0	876,0	98,74%
TOTAL	480,0	487,0	98,56%	481,0	487,0	98,77%	477,0	487,0	97,74%	1.438,0	1.461,0	98,43%
ELETOENCEFALOGRAFIA												
AMAE PERUCHE	318,0	292,0	108,90%	322,0	292,0	110,27%	252,0	292,0	86,30%	892,0	876,0	101,83%
TOTAL	318,0	292,0	108,90%	322,0	292,0	110,27%	252,0	292,0	86,30%	892,0	876,0	101,83%

Comentários: Foi incluída a produção de SADT DO AMAE PARQUE PERUCHE. Com exceção da produção de Colonoscopia, não há indicação de descontos para os demais exames. Observa-se que principalmente

no AMAE Parque Peruche alguns exames superaram as metas previstas. No caso do teste Ergométrico a produção do AMA E, compensou a produção do RHC, que apresentou resultados abaixo do esperado. Em relação à Colonoscopia cabe verificar ocorrências que contribuíram para o resultado e se são justificativas válidas para não indicação do desconto previsto para a linha.

RASS:

CAPS: Quadros de Produção:

CAPS II ADULTO	Nº PACIENTE COM CADASTRO ATIVO CAPS (RASS)					
	REALIZ	PREVIST.	AVAL.	REALIZ	PREVIST.	AVAL.
CAPS ADULTO II BRASILÂNDIA	364,0	220,0	174,53%	422,0	220,0	187,27%
CAPS ADULTO II CASA VERDE	237,0	220,0	107,73%	216,0	220,0	98,18%
CAPS INFANTIL II CASA VERDE	185,0	155,0	119,35%	206,0	155,0	132,90%
CAPS INFANTIL II FREG BRASILÂNDIA	172,0	155,0	110,97%	235,0	155,0	151,61%

CAPS II E III ÁLCOOL E DROGAS	Nº PACIENTE COM CADASTRO ATIVO CAPS (RASS)					
	FEVEREIRO			MARÇO		
	REALIZ	PREVIST.	AVAL.	REALIZ	PREVIST.	AVAL.
CAPS ÁLCOOL E DROGAS II CACHOEIRINHA	206,0	180,0	107,89%	201,0	190,0	105,79%
CAPS ÁLCOOL E DROGAS III FREG DO Ó BRASILA	282,0	300,0	94,00%	330,0	330,0	110,00%

DÉFICIT EQUIPE CAPS:

DÉFICIT EQUIPE	C. HORAR. CATEG.		FEVEREIRO	MARÇO	ABRIL
CAPS II ÁLCOOL E DROGAS	20 HS	PSIQUIATRA	1	1	
	30 HS	A. SOCIAL		2	1
	24 HS	ENFERMEIRO		1	1
CAPS ADULTO II CASA VERDE	30	PSIQUIATRA		0,5	
CAPS ADULTO II BRASILÂNDIA	24HS	PSIQUIATRA		0,3	1
CAPS INFANTIL II C.VERDE	20HS	NEUROLOGISTA	0,2	0,2	0,25

Conclusão: As unidades CAPS apresentam produção dentro do esperado e acima do esperado. Cabe verificar a adequação dos registros, assim como o dimensionamento da rede diante da demanda.

Produção - Unidades de Acolhimento:

SERVIÇO: 0033-UAA - UNIDADE DE ACOLHIMENTO	FEVEREIRO			MARÇO			ABRIL			TRIMESTRE		
	Nº TOTAL	Nº TOTAL	AVALIAÇÃO	Nº TOTAL	Nº TOTAL	AVALIAÇÃO	Nº TOTAL	Nº TOTAL	AVALIAÇÃO	Nº TOTAL	Nº TOTAL	AVALIAÇÃO
	ACOLHIDO	LEITO		ACOLHIDO	LEITO		ACOLHIDO	LEITO		ACOLHIDO	LEITO	
UNIDADE DE ACOLHIMENTO I CACHOEIRINHA	283,0	336,0	84,23%	317,0	372,0	85,22%	354,0	360,0	98,33%	954,0	1.068,0	89,33%
UNIDADE DE ACOLHIMENTO I BRASILÂNDIA-MISTA	240,0	280,0	85,71%	232,0	310,0	74,84%	167,0	300,0	55,67%	639,0	890,0	71,80%
UNIDADE DE ACOLHIMENTO II BRASILÂNDIA-MISTA	217,0	280,0	77,50%	248,0	310,0	80,00%	268,0	300,0	89,33%	733,0	890,0	82,36%
TOTAL GERAL	740,0	896,0	82,59%	797,0	992,0	80,34%	789,0	960,0	82,19%	2.326,0	2.848,0	81,67%

Conclusões: As unidades acolheram abaixo do previsto para o trimestre, cabe discutir e avaliar as ocorrências do período.

Produção - Serviço de Residência Terapêutica:

SERVIÇO RESIDENCIAL TERAPÊUTICO	FEVEREIRO			MARÇO			ABRIL		
	Nº MORADORES	Nº DE LEITOS RT	AVALIAÇÃO	Nº MORADORES	Nº DE LEITOS RT	AVALIAÇÃO	Nº MORADORES	Nº DE LEITOS RT	AVALIAÇÃO
RESIDÊNCIA TERAPÊUTICA BRASILÂNDIA II - MISTA	8,0	8,0	100,00%	8,0	8,0	100,00%	8,0	8,0	100,00%
RESIDÊNCIA TERAPÊUTICA BRASI - MASCULINO	8,0	8,0	100,00%	8,0	8,0	100,00%	8,0	8,0	100,00%
RESIDÊNCIA TERAPÊUTICA CASA VERDE I - MISTA	8,0	8,0	100,00%	8,0	8,0	100,00%	8,0	8,0	100,00%
RESIDÊNCIA TERAPÊUTICA CASA VERDE II - MISTA	0,0	10,0	0,0	4,0	10,0	40,0	8,0	10,0	80,00%
RESIDÊNCIA TERAPÊUTICA CASA VERDE III	10,0	10,0	100,0	9,0	10,0	90,00%	9,0	10,0	90,00%

Conclusões: As unidades atenderam dentro dos limites estabelecidos.

Pontuação de Qualidade:

Objetivo	Indicador	Evidência	FEVEREIRO	MARÇO	ABRIL
PONTUALIDADE NA ENTREGA	PONTUALIDADE NA ENTREGA DE RELATÓRIOS MENSAIS DE PRESTAÇÃO DE CONTAS ASSISTENCIAIS E FINANCEIRAS	PROTOCOLO DE RECEBIMENTO PREENCHIDO.	20	20	20
QUALIDADE DA INFORMAÇÃO	PREENCHIMENTO DE PRONTUÁRIOS, NOS SEGUINTES ASPECTOS: LEGIBILIDADE, ASSINATURAS, CID E EXAME FÍSICO	RELATÓRIO DA AVALIAÇÃO EMITIDO, RESPECTIVAMENTE PELA CRS E/OU AHM E ENCAMINHADO PARA O NTCS. (Q2)			40
EDUCAÇÃO CONTÍNUA	EXECUÇÃO DO PLANO DE EDUCAÇÃO PERMANENTE APROVADO PELA CRS	RELATÓRIOS DE ATIVIDADES COM LISTA DE PRESENÇA E AVALIAÇÃO COM "A" CONTEÚDO DA CRS OU AHM. (Q3)			40
CONTROLE VACINAL DE CRIANÇAS MENORES DE 1 ANO	PROPORÇÃO DE CRIANÇAS COM ATÉ 12 MESES DE IDADE INSCRITAS NAS UNIDADES COM CALENDÁRIO VACINAL COMPLETO	RELATÓRIO DE VERIFICAÇÃO DAS FICHAS EMITIDO PELAS CRS. (Q4B)		60	
EFICÁCIA DO ATENDIMENTO DA REDE CEGONHA	PROPORÇÃO DE GESTANTES QUE REALIZARAM PROCEDIMENTOS BÁSICOS NO PRÉ-NATAL E PUERPERIO	RELATÓRIO EMITIDO PELOS RESPONSÁVEIS PELA REDE CEGONHA. (Q5)	60		
EFICÁCIA DO ATENDIMENTO DA REDE CEGONHA	PROPORÇÃO DE GESTANTES QUE REALIZARAM 7 OU MAIS CONSULTAS DE PRÉ-NATAL	RELATÓRIO EMITIDO PELOS RESPONSÁVEIS PELA REDE CEGONHA. (Q5).			
SATISFAÇÃO DO USUÁRIO	ANÁLISE DAS RECLAMAÇÕES, RECEBIDAS E PROVIDÊNCIAS RELACIONADAS	RELATÓRIO COMENTADO APRESENTADO. (Q7)		20	
ATIVIDADE CONSELHO GESTOR	FUNCIÓNAMENTO DO CONSELHO GESTOR DAS UNIDADES	RELATÓRIO DE VERIFICAÇÃO E "A" CONTEÚDO EMITIDO PELA CRS. (Q8)	20		
Soma			100	100	100

Houve pontuação dos indicadores de qualidade para o trimestre.

Luzia
15967446

**SECRETARIA MUNICIPAL DE SAÚDE
COORDENADORIA DE SAÚDE REGIÃO NORTE**

Ofício nº 005/2016

São Paulo, 03 de Janeiro de 2016.

Assunto: Relatórios de equipe mínima e qualidade do mês de Novembro de 2016- Contratos de Gestão R018/2015

**À
SMS.G/NTCSS**

Prezados,


Segue em anexo relatório de equipe mínima do mês de Novembro, 2016 do Contrato de Gestão R018/2015.

Informo que os relatórios estão de acordo com os parâmetros de equipe mínima estabelecidos no Contrato de Gestão R018/2015 e correspondem ao apontamento do déficit de Equipe Mínima das unidades de Saúde informados pela Supervisão Casa Verde/Cachoeirinha e Supervisão Freguesia do Ó/Brasilândia. Informo ainda que não foi possível a conferência com os dados de Websaass, pois estes ainda não foram lançados pelo parceiro por orientação do Núcleo Técnico.

Atenciosamente,



Edina Brasileiro Lima
Assessoria de Avaliação e Controle
Coordenadoria Regional de Saúde Norte



Dr. Alberto Alves Oliveira
Coordenador
Coordenadoria Regional de Saúde Norte

RELATÓRIO Q 8 -- RELATÓRIO DE VERIFICAÇÃO DO INDICADOR: -DO FUNCIONAMENTO DO CONSELHO GESTOR DAS UNIDADES DE SAÚDE SOB CONTRATO DE GESTÃO.

Destinatário: NTCSS

Contratada: Associação Saúde da Família

Objeto: Contrato de Gestão da Rede Assistencial

Nº do Contrato de Gestão: Ro 18/2015

Período de medição: JULHO/AGOSTO/SETEMBRO/2016

Indicamos o numero de reuniões do Conselho Gestor das Unidades previstas e realizadas, assim como a respectiva porcentagem.

Unidades de Saúde	Reuniões previstas no Período	Reuniões Realizadas no Período	%
UBS DR A.L. AUGUSTO GALVAO	3	3	100
UBS BRASILANDIA	3	3	100
UBS CRUZ DAS ALMAS	3	3	100
UBS JDM SILMARYA R.M.SOUZA	3	3	100
UBS JARDIM GUARANI	3	3	100
UBS JARDIM ICARAI	3	3	100
AMA/UBS JDM PAULISTANO	3	3	100
UBS JDM VISTA ALEGRE	3	3	100
UBS NOVA ESPERANCA	3	3	100
UBS VILA PENTEADO	3	3	100
UBS VILA RAMOS	3	3	100
UBS VILA TEREZINHA	3	3	100
AMA/UBS JDM LADEIRA ROSA	3	3	100
AMA/UBS VILA PALMEIRAS	3	3	100
AMA JDM ELISA MARIA	3	3	100
PRONTO SOCORRO 21 DE JUNHO	3	3	100
REDE HORA CERTA/BRASILÂNDIA	3	3	100
CAPS II INFANTIL/BRASILÂNDIA	3	3	100
CAPS III/ÁLCOOL E DROGAS/BRASILÂNDIA	3	3	100
CAPS II ADULTO/BRASILÂNDIA	3	3	100
TOTAL	60	59	100

ANÁLISE DA EQUIPE MÍNIMA DOS SERVIÇOS DE SAÚDE CONTRATADOS PELO CONTRATO DE GESTÃO ASF/NORTE (NºR018/2015) NA STS FÓ / BRASILÂNDIA

Quadro 1. Déficit de profissionais por categoria profissional e carga horária semanal não contratada pela Associação Saúde da Família conforme contrato de gestão, segundo unidade/serviço de saúde, Supervisão Técnica de Saúde FÓ/Brasilândia/NOVEMBRO/2016.

UNIDADE/SERVIÇO	DEFICIT DE PROFISSIONAL (NÃO CONTRATADO)	CATEGORIA PROFISSIONAL	CARGA HORÁRIA SEMANAL
UBS Brasilândia	1	Médico generalista	40 hs

Fonte: SCNES, SISRH, e planilhas de controle da STS

Obs: No termo aditivo nº 005/2016 consta no CAPS Infantil II Brasilândia 01 médico neurologista de 20 hs que foi substituído por mais 1 médico psiquiatra de 20 hs.

Quadro 2. Déficit de número de profissionais e de carga horária por médicos não contratados pela Associação Saúde da Família, conforme contrato de gestão, Hospital Dia da Rede Hora Certa, Supervisão Técnica de Saúde FÓ/ Brasilândia/ NOVEMBRO/2016.

UNIDADE/SERVIÇO	Déficit de Profissional	CATEGORIA PROFISSIONAL	Carga Horária Semanal
HOSPITAL DIA DA REDE HORA CERTA / BRASILÂNDIA	1	Médico endocrinologista	12 horas

Fonte: SCNES, e planilhas de controle da STS

Quadro 3. Déficit de número de plantões por profissionais da Associação Saúde da Família, conforme contrato de gestão, Pronto Socorro 21 de Junho, da Supervisão Técnica de Saúde FÓ/ Brasília/ **NOVEMBRO**

/2016.

Unidade	Categoria profissional	1	2	2A	2B	2C	2D
PRONTO SOCORRO 21 DE JUNHO	Médico Clínico	180	01		1		
	Médico Pediatra	150	14	6	6	2	
	Médico Cirurgião Geral	90	11		8	3	
	Médico Psiquiatra	60	03		2	1	
	Médico Ortopedista	120	1		1		
	Cirurgião Dentista	60	3		3		


Legenda

- 1 – Plantões de 12 horas Previstos no mês
- 2 – Plantões de 12 horas Não realizados
- 2 A – Plantões de 12 horas Não realizados por Não Contratação
- 2 B - Plantões de 12 horas Não realizados por Contratados com Ausência Justificada
- 2 C - Plantões de 12 horas Não realizados por Contratados com Ausência Injustificada
- 2 D - Plantões de 12 horas Não realizados por Contratados com afastamentos superior a 30 dias Não repostos

Fonte: SCNES, e planilhas de controle da STS.

• São Paulo, 27 de dezembro de 2016.


 Nome: Jurema Westin Carvalho
 Supervisora
 STS FÓ/BRASILANDIA


 Nome: Alberto Alves de Oliveira
 Coordenador
 CRS DA REGIÃO NORTE

RELATÓRIO Q4 B - RELATÓRIO PROPORÇÃO DE CRIANÇAS COM ATÉ 12 MESES DE IDADE INSCRITOS NAS UNIDADES SOB CONTRATO DE GESTÃO COM CALENDÁRIO VACINAL COMPLETO PARA A IDADE.

Destinatário: NTCSS

Contratada: OSS: ASSOCIAÇÃO SAÚDE DA FAMÍLIA

Objeto: Contrato de Gestão da Rede Assistencial

Nº do Processo:

Nº do Contrato de Gestão: RO 18/2015

Período de medição: NOVEMBRO de 2016

Indicamos abaixo a quantidade de fichas de crianças de até 12 meses (do período de verificação) analisadas, a quantidade de crianças com vacinas em atraso segundo o critério, e o percentual correspondente, por unidade de saúde.

As planilhas de registro com detalhamento da avaliação encontram-se arquivadas na Supervisão Técnica de Saúde da Freguesia do Ó/Brasilândia

Unidade de Saúde avaliada	Nº de crianças de até 12 meses cadastradas na sala de vacina	Nº de crianças com vacina(s) em atraso	Porcentagem de crianças com vacina(s) em atraso
UBS JDM ICARAÍ	304	12	3,94
UBS VILA PENTEADO	275	0	0
UBS JDM PAULISTANO	361	3	0,83
UBS BRASILÂNDIA	213	2	0,93
UBS CRUZ DAS ALMAS	220	2	0,90
UBS DR A.L.A.GALVÃO	271	3	1,10
TOTAL	1644	22	1,33

Em razão da porcentagem de fichas de crianças com vacina(s) em atraso ser inferior a 10 %, consideramos o cumprimento da meta. *OK*

São Paulo, 27 de DEZEMBRO de 2016



Nome: Jurema Westin Carvalho
Função: Supervisora
STS FÓ/BRASILÂNDIA



Nome: Alberto Alves de Oliveira
Cargo: Coordenador
CRS DA REGIÃO NORTE

RELATORIO EM II – MEDIÇÃO DE EQUIPE MÍNIMA SERVIÇO DE AMA – 12 E 24 horas PS PA E UPA

Destinatário: NTCSS

Contratada: ASSOCIAÇÃO SAÚDE DA FAMÍLIA

Objeto: REDE ASSISTENCIAL DA SUPERVISÃO TÉCNICA DE SAÚDE FREGUESIA/BRASILÂNDIA

Nº do processo de origem:

Nº termo contrato de gestão: RO 18/2015

PERÍODO DE MEDIÇÃO: **NOVEMBRO/2016**

Apresentamos no Quadro abaixo o número de profissionais e carga horária semanal de plantões de 12 horas não realizados, bem como o número de justificado, não justificado e por afastamento superior a 30 dias não repostos, conforme previsto na EQUIPE MINIMA, por unidade e serviço de saúde, cujos documentos comprobatórios encontram-se arquivados nesta **CRS/STS**.

Unidade	Categoria profissional	1	2	2 A	2 B	2 C	2 D
AMA Jardim Elisa Maria - 12 horas de segunda a sábado	Médico Clínico	52	8	1	6	1	
	Médico Pediatra	52	13	1	9	3	
AMA/UBS Integrada Jardim Ladeira Rosa - 12 horas de segunda a sábado	Médico Clínico	78	6		6		
	Médico Pediatra	52	1		1		
AMA/UBS Integrada Jardim Paulistano - 12 horas de segunda a sábado	Médico Clínico	78	6		6		
	Médico Pediatra	52	5		4	1	
AMA/UBS Integrada Vila Palmeiras - 12 horas de segunda a sábado	Médico Clínico	78	6		4	2	
	Médico Pediatra	52	2		1	1	

Legenda:

1-Plantões de 12 horas Previsto no mês

2- Plantões de 12 horas Não realizados

2A- Plantões de 12 horas Não realizados por Não Contratação

2B- Plantões de 12 horas Não realizados por Contratados com Ausência Justificada

2C- Plantões de 12 horas Não realizados por Contratados com Ausência Injustificada

2D- Plantões de 12 horas Não realizados por Contratados com Afastamento superior a 30 dias Não repostos

São Paulo, 27 de dezembro de 2016



Nome: Jurema Westin Carvalho

Função: Supervisora

STS FÓ/BRASILÂNDIA



Nome: Alberto Alves de Oliveira

Função: Coordenador

CRS DA REGIÃO NORTE



PREFEITURA DO MUNICÍPIO DE SÃO PAULO
SECRETARIA MUNICIPAL DA SAÚDE
COORDENADORIA REGIONAL DE SAÚDE NORTE
SUPERVISÃO TÉCNICA DE SAÚDE CASA VERDE / CACHOEIRINHA / LIMÃO

Destinatário: NTCSS

Contratada: Associação Saúde da Família - ASF

Objeto: REDE ASSISTENCIAL DA STS CASA VERDE / CACHOEIRINHA

Nº do processo de origem: 2014-0.321.819-2

Nº termo contrato de gestão: R018/2015

PERÍODO DE MEDIÇÃO: **Novembro / 2016**

Indicamos abaixo a quantidade de fichas de crianças de até 12 meses (do período de verificação) analisadas, a quantidade de crianças com vacinas em atraso segundo o critério, e o percentual correspondente, por unidade de saúde.


As planilhas de registro com detalhamento da avaliação encontram-se arquivadas na Supervisão Técnica de Saúde Casa Verde.

Unidade de Saúde avaliada	Nº de crianças de até 12 meses cadastradas na sala de vacina	Nº de crianças com vacina(s) em atraso	Porcentagem de crianças com vacina(s) em atraso
UBS Vila Dionisia II	145	1	0,68 %
UBS Casa Verde Alta	186	0	0 %
AMA/UBS Int. Vila Barbosa	117	5	4,27 %
Total	448	6	1,3 %

Em razão da porcentagem de fichas de crianças com vacina(s) em atraso ser inferior a 10 %, consideramos o cumprimento da meta. *em*


Zeni Rose Toloi
STS – Casa Verde
SP, 26/12/2016

CRS Norte
SP ___/___/___
Dr. Alberto Alves Oliveira
Coordenador de Saúde
CRS-Norte / STS



Ciência ASF
SP ___/___/___



PREFEITURA DO MUNICÍPIO DE SÃO PAULO
SECRETARIA MUNICIPAL DA SAÚDE
COORDENADORIA REGIONAL DE SAÚDE NORTE
SUPERVISÃO TÉCNICA DE SAÚDE CASA VERDE / CACHOEIRINHA / LIMÃO

Destinatário: NTCSS

Contratada: Associação Saúde da Família - ASF

Objeto: REDE ASSISTENCIAL DA STS CASA VERDE / CACHOEIRINHA

Nº do processo de origem: 2014-0.321.819-2

Nº termo contrato de gestão: R018/2015

PERÍODO DE MEDIÇÃO: **Novembro / 2016**


Indicamos o número de reuniões do Conselho Gestor das Unidades previstas e realizadas, assim como a respectiva porcentagem.


Unidade	Reuniões previstas no período	Reuniões realizadas no período	Porcentagem
UBS CASA VERDE ALTA	3	3	100 %
UBS DRA. ILZA W HUTZLER	3	2	66 %
UBS VILA BARBOSA	3	3	100 %
UBS VILA DIONISIA	3	2	66 %
UBS VILA DIONISIA II	3	2	66 %
UBS VILA ESPANHOLA	3	3	100 %
UBS VILA SANTA MARIA	3	2	66 %
CAPS II ADULTO CASA VERDE	3	3	100 %
CAPS II INFANTIL CACHOEIRINHA	3	3	100 %
AMA MASSAGISTA MÁRIO AMÉRICO	3	3	100 %
AMA JARDIM PERI	3	3	100 %
AMA ESPECIALIDADES PARQUE PERUCHE	3	2	66 %
Total	36	31	86 %

OBSERVAÇÃO:

Os AMAs possuem Conselho Gestor junto com as UBS.

De acordo com as informações acima, a porcentagem de realização de reuniões do Conselho Gestor está superior a 80 %. A meta deste indicador foi considerada cumprida. *ok*


Zani Rose Toloi
STS - Casa Verde
SP, 26 / 12 / 2016


CRS Norte
SP
Dr. Alberto Alves Oliveira
Coordenador de Saúde
CRS-Norte SMS

Ciência ASF
SP __/__/__



PREFEITURA DO MUNICÍPIO DE SÃO PAULO
SECRETARIA MUNICIPAL DA SAÚDE
COORDENADORIA REGIONAL DE SAÚDE NORTE
SUPERVISÃO TÉCNICA DE SAÚDE CASA VERDE / CACHOEIRINHA / LIMÃO

Destinatário: NTCSS

Contratada: Associação Saúde da Família - ASF

Objeto: REDE ASSISTENCIAL DA STS CASA VERDE / CACHOEIRINHA

Nº do processo de origem: 2014-0.321.819-2

Nº termo contrato de gestão: R018/2015

PERÍODO DE MEDIÇÃO: Novembro / 2016

Apresentamos no Quadro abaixo o número de profissionais e carga horária semanal não contratada conforme previsto na EQUIPE MÍNIMA do ANEXO V, por unidade e serviço de saúde, cujos documentos comprobatórios encontram-se arquivados nesta CRS/STS:

RELAÇÃO DE PLANTÕES DOS AMAs NÃO COBERTOS.

Unidade /Serviço	Categoria Profissional	1	2	2 A	2 B	2 C	2 D
AMA VILA BARBOSA	CLINICA MÉDICA	78	10	1	9		
AMA VILA BARBOSA	PEDIATRIA	52	9		7	2	
AMA MASSAGISTA MÁRIO AMÉRICO	CLINICA MÉDICA	52	6,3		6	0,3	
AMA MASSAGISTA MÁRIO AMÉRICO	PEDIATRIA	30	4	2	1	1	
AMA JARDIM PERI (24 Horas)	CLINICA MÉDICA	210	18,5		18	05	
AMA JARDIM PERI (24 Horas)	PEDIATRIA	150	20	1	19		

Fonte de verificação: IDM

Legenda

1 - Plantões de 12 horas Previstos no mês

2 - Plantões de 12 horas Não realizados


2 A - Plantões de 12 horas Não realizados por Não Contratação

2 B - Plantões de 12 horas Não realizados por Contratados com Ausência Justificada

2 C - Plantões de 12 horas Não realizados por Contratados com Ausência Injustificada

2 D - Plantões de 12 horas Não realizados por Contratados com afastamentos superior a 30 dias Não

reposto


STS - Casa Verde
SP, 26/12/2016


CRS Norte
SP
Dr. Alberto Alves Oliveira
Coordenador de Saúde
CRS-Norte / SMS

Ciência ASF
SP __/__/__



PREFEITURA DO MUNICÍPIO DE SÃO PAULO
SECRETARIA MUNICIPAL DA SAÚDE
COORDENADORIA REGIONAL DE SAÚDE NORTE
SUPERVISÃO TÉCNICA DE SAÚDE CASA VERDE / CACHOEIRINHA / LIMÃO

Destinatário: NTCSS

Contratada: Associação Saúde da Família - ASF

Objeto: REDE ASSISTENCIAL DA STS CASA VERDE / CACHOEIRINHA

Nº do processo de origem: 2014-0.321.819-2

Nº termo contrato de gestão: R018/2015

PERÍODO DE MEDIÇÃO: **Novembro / 2016**

Apresentamos no Quadro abaixo o número de profissionais e carga horária semanal não contratada conforme previsto na EQUIPE MÍNIMA, encaminhada pela CRS Norte, por unidade e serviço de saúde, cujos documentos comprobatórios encontram-se arquivados nesta STS:

Unidade / Serviço	Déficit de Profissional (Não Contratado)	Categoria profissional	Carga Horária Semanal
UBS VILA DIONÍSIA	1 /	Médico Ginecologista	12 /
UBS VILA DIONÍSIA II	1 /	Médico Generalista	40 /

Unidade / Serviço	Déficit de Profissional (Não Contratado)	Categoria profissional	Carga Horária Semanal
AMA ESPECIALIDADES PARQUE PERUCHE	1 /	Médico Neurologista /	12 /

Unidade / Serviço	Déficit de Profissional (Não Contratado)	Categoria profissional	Carga Horária Semanal
CAPS INFANTIL II CASA VERDE / CACHOEIRINHA	0,2 / (4 horas)	Médico Neurologista /	20 /

Fonte de verificação: IDM, SCNESS, IN LOCO, WebSAASS

Profissional contratado pela OS com afastamento superior a 30 dias e não repostos:

Unidade / Serviço	Categoria Profissional/carga horária semanal	Tipo de licença/ data de início
AMA ESPECIALIDADES PARQUE PERUCHE	Oftalmologista /	Licença- início em 22/07/2016 /

STS – Casa Verde
SP, 26/12/2016

CRS Norte
SP
Dr. Aderio Alves Oliveira
Coordenador de Saúde
CRS-Norte / SMT

Ciência ASF
SP _ / _ / _



Tid. 16176978

Ofício nº 169/2016

São Paulo, 01 de Março de 2016.

Assunto: Relatórios de equipe mínima e qualidade do mês de Dezembro de 2016- Contratos de Gestão R018/2015

A
SMS.G/NTCSS

Prezados,

Segue em anexo relatório de equipe mínima do mês de Dezembro, 2016 do
Contrato de Gestão R018/2015.

Informo que os relatórios estão de acordo com os parâmetros de equipe mínima estabelecidos no Contrato de Gestão R018/2015 e correspondem ao apontamento do déficit de Equipe Mínima das unidades de Saúde informados pela Supervisão Casa Verde/Cachoeirinha e Supervisão Freguesia do Ó/Brasilândia. Informo ainda que não foi possível a conferência com os dados de WebSAASS, pois estes ainda não foram lançados pelo parceiro por orientação do Núcleo Técnico.

Considerando o fato de que a análise técnica deste documento é posterior ao fim do exercício do Coordenador responsável pelo período de referência, o atual Coordenador assina para prosseguimento.

Atenciosamente,


Edina Brasileiro Lima
Assessoria de Avaliação – CRS Norte


Dr. José Mauro Del Roio Correa
Coordenadoria de Saúde da Região Norte

ANÁLISE DA EQUIPE MÍNIMA DOS SERVIÇOS DE SAÚDE CONTRATADOS PELO CONTRATO DE GESTÃO ASF/NORTE (NºR018/2015) NA STS FÓ / BRASILÂNDIA

Quadro 1. Déficit de profissionais por categoria profissional e carga horária semanal não contratada pela Associação Saúde da Família conforme contrato de gestão, segundo unidade/serviço de saúde, Supervisão Técnica de Saúde FÓ/Brasilândia/DEZEMBRO/2016.

UNIDADE/SERVIÇO	DEFICIT DE PROFISSIONAL (NÃO CONTRATADO)	CATEGORIA PROFISSIONAL	CARGA HORÁRIA SEMANAL
NASF Guarani	1 /	Médico psiquiatra /	20 hs
UBS Terezinha	1 /	Agente Comunitário de Saúde	40 hs
UBS Augusto Galvão	3 /	Agente Comunitário de Saúde	40 hs
CAPS Alcool e Drogas	1 /	Médico psiquiatra	20 hs

Fonte: SCNES, SISRH, e planilhas de controle da STS

Obs: No termo aditivo nº 005/2016 consta no CAPS Infantil II Brasilândia 01 médico neurologista de 20 hs que foi substituído por mais 1 médico psiquiatra de 20 hs.

Quadro 2. Déficit de número de profissionais e de carga horária por médicos não contratados pela Associação Saúde da Família, conforme contrato de gestão, Hospital Dia da Rede Hora Certa, Supervisão Técnica de Saúde FÓ/ Brasilândia/ DEZEMBRO/2016.

UNIDADE/SERVIÇO	Déficit de Profissional	CATEGORIA PROFISSIONAL	Carga Horária Semanal
HOSPITAL DIA DA REDE HORA CERTA / BRASILÂNDIA	2 /	Médicos endocrinologistas	12 hs

Fonte: SCNES, e planilhas de controle da STS

Quadro 3. Déficit de número de plantões por profissionais da Associação Saúde da Família, conforme contrato de gestão, Pronto Socorro 21 de Junho, da Supervisão Técnica de Saúde FÓ/ Brasilândia/ **DEZEMBRO**

/2016.

Unidade	Categoria profissional	1	2	2A	2B	2C	2D
PRONTO SOCORRO 21 DE JUNHO	Médico Clínico	186					
	Médico Pediatra	155	25	3	18	4	
	Médico Cirurgião Geral	93	8	2	4	2	
	Médico Psiquiatra	62	6	2	3		1
	Médico Ortopedista	124	3		3		
	Cirurgião Dentista	62					

Legenda

1 – Plantões de 12 horas Previstos no mês

2 – Plantões de 12 horas Não realizados

2 A – Plantões de 12 horas Não realizados por Não Contratação

2 B - Plantões de 12 horas Não realizados por Contratados com Ausência Justificada

2 C - Plantões de 12 horas Não realizados por Contratados com Ausência Injustificada

2 D - Plantões de 12 horas Não realizados por Contratados com afastamentos superior a 30 dias Não repostos

Fonte: SCNES, e planilhas de controle da STS.

São Paulo, 07 de fevereiro de 2017.



Dra Jurema Westin Carvalho
Diretora de Divisão Técnica
FÓ/BRASILÂNDIA



Dr José Mauro Del Roio Correa
Coordenador Regional de
Saúde Norte

RELATORIO EM II – MEDIÇÃO DE EQUIPE MÍNIMA SERVIÇO DE AMA – 12 E 24 horas PS PA E UPA

Destinatário: NTCSS

Contratada: ASSOCIAÇÃO SAÚDE DA FAMÍLIA

Objeto: REDE ASSISTENCIAL DA SUPERVISÃO TÉCNICA DE SAÚDE FREGUESIA/BRASILÂNDIA

Nº do processo de origem:

Nº termo contrato de gestão: RO 18/2015

PERÍODO DE MEDIÇÃO: DEZEMBRO/2016

Apresentamos no Quadro abaixo o número de profissionais e carga horária semanal de plantões de 12 horas não realizados, bem como o número de justificado, não justificado e por afastamento superior a 30 dias não repostos, conforme previsto na EQUIPE MINIMA, por unidade e serviço de saúde, cujos documentos comprobatórios encontram-se arquivados nesta CRS/STS.

Unidade	Categoria profissional	1	2	2 A	2 B	2 C	2 D
AMA Jardim Elisa Maria - 12 horas de segunda a sábado	Médico Clínico	54	8		7	1	
	Médico Pediatra	54	19		11	8	
AMA/UBS Integrada Jardim Ladeira Rosa - 12 horas de segunda a sábado	Médico Clínico	81	8	-	7	1	
	Médico Pediatra	54	11	1	5	5	
AMA/UBS Integrada Jardim Paulistano - 12 horas de segunda a sábado	Médico Clínico	81	20	3	16	1	
	Médico Pediatra	54	11		8	3	
AMA/UBS Integrada Vila Palmeiras - 12 horas de segunda a sábado	Médico Clínico	81	1		1		
	Médico Pediatra	54	17		10	7	

Legenda:

1-Plantões de 12 horas Previsto no mês

2- Plantões de 12 horas Não realizados


2A- Plantões de 12 horas Não realizados por Não Contratação


2B- Plantões de 12 horas Não realizados por Contratados com Ausência Justificada

2C- Plantões de 12 horas Não realizados por Contratados com Ausência Injustificada

2D- Plantões de 12 horas Não realizados por Contratados com Afastamento superior a 30 dias Não repostos

São Paulo, 07 de fevereiro de 2017


 Dra Jurema Westin Carvalho
 Diretora de Divisão Técnica
 FÓ/BRASILÂNDIA


 Dr José Mauro Del Roio Correa
 Coordenador Regional de
 Saúde Norte

RELATÓRIO ATESTADO DE AVALIAÇÃO DO PREENCHIMENTO DE PRONTUÁRIOS E FICHAS DE ATENDIMENTO

Destinatário: NTCSS

Contratada: ASSOCIAÇÃO SAÚDE DA FAMÍLIA

Objeto: Contrato de Gestão da Rede Assistencial

Nº do Processo:

Nº do Contrato de Gestão: nº RO18/2015

Período de medição: **DEZEMBRO de 2016**


Indicamos abaixo o total de prontuários e fichas de atendimento analisados, por unidades de saúde assim como o nº de prontuários com os 4 quesitos atendidos e a respectiva porcentagem.


As planilhas de registro com detalhamento da avaliação encontram-se arquivadas na STS FÓ/BRASILÂNDIA.

Unidade de Saúde avaliada	Nº total de prontuários e/ou fichas avaliados	Nº de prontuários e/ou fichas com os critérios (4 quesitos) atendidos	Porcentagem de atendimento dos critérios
UBS JDM GUARANI	21	21	100
UBS BRASILÂNDIA	12	12	100
AMA VILA PALMEIRAS	30	30	100
UBS VILA TEREZINHA	15	12	80
REDE HORA CERTA BRASILÂNDIA	48	48	100
UBS VILA PENTEADO	21	21	100
CAPS INFANTIL II FÓ/BRASILÂNDIA	10	10	100
TOTAL			98,09%

Em razão da porcentagem de prontuários que atendem aos critérios ser superior a 90 %, consideramos o cumprimento da meta.

São Paulo, 07 de fevereiro de 2017


Nome: Dra. Jurema Westin Carvalho
Diretora de Divisão Técnica
Distrito de Saúde FÓ/Brasilândia


Nome: Dr. José Mauro Del Roio Correa
Coordenador
Coordenadoria Regional de Saúde Norte



PREFEITURA DO MUNICÍPIO DE SÃO PAULO
SECRETARIA MUNICIPAL DA SAÚDE
COORDENADORIA REGIONAL DE SAÚDE NORTE
SUPERVISÃO TÉCNICA DE SAÚDE CASA VERDE / CACHOEIRINHA / LIMÃO

Destinatário: NTCSS

Contratada: Associação Saúde da Família - ASF

Objeto: REDE ASSISTENCIAL DA STS CASA VERDE / CACHOEIRINHA

Nº do processo de origem: 2014-0.321.819-2

Nº termo contrato de gestão: R018/2015

PERÍODO DE MEDIÇÃO: Dezembro / 2016

Apresentamos no Quadro abaixo o número de profissionais e carga horária semanal não contratada conforme previsto na EQUIPE MÍNIMA, encaminhada pela CRS Norte, por unidade e serviço de saúde, cujos documentos comprobatórios encontram-se arquivados nesta STS:

Unidade / Serviço	Déficit de Profissional (Não Contratado)	Categoria profissional	Carga Horária Semanal
UBS VILA DIONÍSIA	1 /	Médico Ginecologista	12

Unidade / Serviço	Déficit de Profissional (Não Contratado)	Categoria profissional	Carga Horária Semanal
AMA ESPECIALIDADES PARQUE PERUCHE	1 /	Médico Neurologista	12

Unidade / Serviço	Déficit de Profissional (Não Contratado)	Categoria profissional	Carga Horária Semanal
CAPS INFANTIL II CASA VERDE / CACHOEIRINHA	0,2 / (4 horas)	Médico Neurologista	20

Fonte de verificação: IDM, SCNESS, IN LOCO, WebSAASS

Profissional contratado pela OS com afastamento superior a 30 dias e não repostos.

Unidade / Serviço	Categoria Profissional/carga horária semanal	Tipo de licença/ data de início
AMA ESPECIALIDADES PARQUE PERUCHE	Oftalmologista /	Licença- início em 22/07/2016
UBS Vila Espanhola	Agente comunitário de Saúde - ACS /	Licença- início em 21/11/2016

STS - Casa Verde

SP ___/___/___

Leni Rose Tofoni
Supervisora da Área
Supervisão Técnica de Saúde
Casa Verde / Cachoeirinha / Limão

CRS Norte

SP ___/___/___

Ciência ASF

SP ___/___/___



PREFEITURA DO MUNICÍPIO DE SÃO PAULO
SECRETARIA MUNICIPAL DA SAÚDE
COORDENADORIA REGIONAL DE SAÚDE NORTE
SUPERVISÃO TÉCNICA DE SAÚDE CASA VERDE / CACHOEIRINHA / LIMÃO

Destinatário: NTCSS

Contratada: Associação Saúde da Família - ASF

Objeto: REDE ASSISTENCIAL DA STS CASA VERDE / CACHOEIRINHA

Nº do processo de origem: 2014-0.321.819-2

Nº termo contrato de gestão: R018/2015

PERÍODO DE MEDIÇÃO: Dezembro / 2016

Apresentamos no Quadro abaixo o número de profissionais e carga horária semanal não contratada conforme previsto na EQUIPE MÍNIMA do ANEXO V, por unidade e serviço de saúde, cujos documentos comprobatórios encontram-se arquivados nesta CRS/STS:

RELAÇÃO DE PLANTÕES DOS AMAs NÃO COBERTOS.

Unidade /Serviço	Categoria Profissional	1	2	2 A	2 B	2 C	2 D
AMA VILA BARBOSA	CLINCA MÉDICA	81	8,5		6	2,5	
AMA VILA BARBOSA	PEDIATRIA	54	3		3		
AMA MASSAGISTA MÁRIO AMÉRICO	CLINCA MÉDICA	54	9		9		
AMA MASSAGISTA MÁRIO AMÉRICO	PEDIATRIA	32	7		5	2	
AMA JARDIM PERI (24 Horas)	CLINCA MÉDICA	217	24		24		
AMA JARDIM PERI (24 Horas)	PEDIATRIA	155	36		32	2	

Fonte de verificação: IDM

Legenda

1 - Plantões de 12 horas Previstos no mês

2 - Plantões de 12 horas Não realizados

2 A - Plantões de 12 horas Não realizados por Não Contratação

2 B - Plantões de 12 horas Não realizados por Contratados com Ausência Justificada

2 C - Plantões de 12 horas Não realizados por Contratados com Ausência Injustificada

2 D - Plantões de 12 horas Não realizados por Contratados com afastamentos superior a 30 dias Não

reposto

STS - Casa Verde
SP ___/___/___

CRS Norte
SP ___/___/___

Ciência ASF
SP ___/___/___

Zeni Rose Tolon
Supervisora Técnica
Supervisão Técnica de Saúde
Casa Verde / Cachoeirinha / Limão



PREFEITURA DO MUNICÍPIO DE SÃO PAULO
SECRETARIA MUNICIPAL DA SAÚDE
COORDENADORIA REGIONAL DE SAÚDE NORTE
DISTRITO DE SAÚDE CASA VERDE / CACHOEIRINHA

Destinatário: NTCSS

Contratada: Associação Saúde da Família - ASF

Objeto: REDE ASSISTENCIAL DA STS CASA VERDE / CACHOEIRINHA

Nº do processo de origem: 2014-0.321.819-2

Nº termo contrato de gestão: R018/2015

PERÍODO DE MEDIÇÃO: **Dezembro / 2016**

Indicamos abaixo o total de prontuários e fichas de atendimento analisados, por unidades de saúde assim como o nº de prontuários com os 4 quesitos atendidos e a respectiva porcentagem.

As planilhas de registro com detalhamento da avaliação encontram-se arquivadas na STS Casa Verde / Cachoeirinha / Limão

Unidade de Saúde avaliada	Nº total de prontuários e/ou fichas avaliados	Nº de prontuários e/ou fichas com os critérios (4 quesitos) atendidos	Porcentagem de atendimento dos critérios
CAPS Infantil Casa Verde / Cachoeirinha	10	10	100 %
UBS Vila Espanhola	19	16	84,2 %
UBS Vila Dionisia II	12	11	91,6 5
UBS Dra Ilza W Hutzler	21	19	90 %
AMA Jardim Peri	30	23	76,6 %
AMA Vila Barbosa	30	27	90 %
TOTAL	122	106	86,8 %

Em razão da porcentagem de prontuários que atendem os critérios ser inferior a 90 %, consideramos o não cumprimento da meta.

STS – Casa Verde
SP ___/___/___

CRS Norte
SP ___/___/___

Ciência ASF
SP ___/___/___

Zeni Rose Toloi
Supervisor(a) de Área
Supervisão Técnica de Saúde
Casa Verde / Cachoeirinha / Limão



Contrato 018

PREFEITURA DO MUNICÍPIO DE SÃO PAULO
SECRETARIA MUNICIPAL DA SAÚDE
COORDENADORIA REGIONAL DE SAÚDE NORTE
SUPERVISÃO TÉCNICA DE SAÚDE CASA VERDE / CACHOEIRINHA / LIMÃO

Destinatário: NTCSS

Contratada: Associação Saúde da Família - ASF

Objeto: REDE ASSISTENCIAL DA STS CASA VERDE / CACHOEIRINHA

Nº do processo de origem: 2014-0.321.819-2

Nº termo contrato de gestão: R018/2015

PERÍODO DE MEDIÇÃO: Janeiro / 2017

Apresentamos no Quadro abaixo o número de profissionais e carga horária semanal não contratada conforme previsto na EQUIPE MÍNIMA do ANEXO V, por unidade e serviço de saúde, cujos documentos comprobatórios encontram-se arquivados nesta CRS/STS:

RELAÇÃO DE PLANTÕES DOS AMAs NÃO COBERTOS.

Unidade /Serviço	Categoria Profissional	1	2	2 A	2 B	2 C	2 D
AMA VILA BARBOSA	CLINCA MÉDICA	78	4		4		
AMA VILA BARBOSA	PEDIATRIA	52	13		13		
AMA MASSAGISTA MÁRIO AMERICO	CLINCA MÉDICA	52	26		21	5	
AMA MASSAGISTA MÁRIO AMERICO	PEDIATRIA	30	7		4	3	
AMA JARDIM PERI (24 Horas)	CLINCA MÉDICA	217	18		17	1	
AMA JARDIM PERI (24 Horas)	PEDIATRIA	155	27		24	3	

Fonte de verificação: IDM

Legenda

1 – Plantões de 12 horas Previstos no mês


2 – Plantões de 12 horas Não realizados

2 A – Plantões de 12 horas Não realizados por Não Contratação

2 B - Plantões de 12 horas Não realizados por Contratados com Ausência Justificada

2 C - Plantões de 12 horas Não realizados por Contratados com Ausência Injustificada

2 D - Plantões de 12 horas Não realizados por Contratados com afastamentos superior a 30 dias Não repostos


STS - Casa Verde
SP 09/03/17

CRS Norte
SP __/__/__

Ciência ASF
SP __/__/__

RELATORIO EM II – MEDIÇÃO DE EQUIPE MÍNIMA SERVIÇO DE AMA – 12 E 24 horas PS PA E UPA

Destinatário: NTCSS

Contratada: ASSOCIAÇÃO SAÚDE DA FAMÍLIA

Objeto: REDE ASSISTENCIAL DO DISTRITO DE SAÚDE FREGUESIA/BRASILÂNDIA

Nº do processo de origem:

Nº termo contrato de gestão: RO 18/2015

PERÍODO DE MEDIÇÃO: JANEIRO / 2017

Apresentamos no Quadro abaixo o número de profissionais e carga horária semanal de plantões de 12 horas não realizados, bem como o número de justificado, não justificado e por afastamento superior a 30 dias não repostos, conforme previsto na EQUIPE MINIMA, por unidade e serviço de saúde, cujos documentos comprobatórios encontram-se arquivados nesta CRS/DS.

Unidade	Categoria profissional	1	2	2 A	2 B	2 C	2 D
AMA Jardim Elisa Maria - 12 horas de segunda a sábado	Médico Clínico	52	6	2/	3	1/	
	Médico Pediatra	52	14		12	2/	
AMA/UBS Integrada Jardim Ladeira Rosa - 12 horas de segunda a sábado	Médico Clínico	78	16		16	/	
	Médico Pediatra	52	23		22	1/	
AMA/UBS Integrada Jardim Paulistano - 12 horas de segunda a sábado	Médico Clínico	78	8		6	2/	
	Médico Pediatra	52	18		15	3/	
AMA/UBS Integrada Vila Palmeiras - 12 horas de segunda a sábado	Médico Clínico	78	10		9	1/	
	Médico Pediatra	52	7		5	2/	

Legenda:

1-Plantões de 12 horas Previsto no mês

2- Plantões de 12 horas Não realizados


2A- Plantões de 12 horas Não realizados por Não Contratação

2B- Plantões de 12 horas Não realizados por Contratados com Ausência Justificada

2C- Plantões de 12 horas Não realizados por Contratados com Ausência Injustificada

2D- Plantões de 12 horas Não realizados por Contratados com Afastamento superior a 30 dias Não repostos

São Paulo, 08 de março de 2017


Dra. Jurema Westin Carvalho
Diretora de Divisão Técnica
FÓ/BRASILÂNDIA

Dr. José Mauro Del Roio Correa
Coordenador Regional de
Saúde Norte

ANÁLISE DA EQUIPE MÍNIMA DOS SERVIÇOS DE SAÚDE CONTRATADOS PELO CONTRATO DE GESTÃO ASF/NORTE (NºR018/2015) NA STS FÓ / BRASILÂNDIA

Quadro 1. Déficit de profissionais por categoria profissional e carga horária semanal não contratada pela Associação Saúde da Família conforme contrato de gestão, segundo unidade/serviço de saúde, Distrito de Saúde FÓ/Brasilândia/JANEIRO/2017.

UNIDADE/SERVIÇO	DEFICIT DE PROFISSIONAL (NÃO CONTRATADO)	CATEGORIA PROFISSIONAL	CARGA HORÁRIA SEMANAL
NASF Guarani	1 ✓	Médico psiquiatra	20 hs ✓
UBS Terezinha	1 ✓	Agente Comunitário de Saúde	40 hs
CAPS Alcool e Drogas	1 ✓	Médico psiquiatra	20 hs ✓

Fonte: SCNES, SISRH, e planilhas de controle do DS

Obs: No termo aditivo nº 005/2016 consta no CAPS Infantil II Brasilândia 01 médico neurologista de 20 hs que foi substituído por mais 1 médico psiquiatra de 20 hs.

Quadro 2. Déficit de número de profissionais e de carga horária por médicos não contratados pela Associação Saúde da Família, conforme contrato de gestão, Hospital Dia da Rede Hora Certa, Distrito de Saúde FÓ/ Brasilândia/ JANEIRO/2017.

UNIDADE/SERVIÇO	Déficit de Profissional	CATEGORIA PROFISSIONAL	Carga Horária Semanal
HOSPITAL DIA DA REDE HORA CERTA / BRASILÂNDIA	1 ✓	Médicos endocrinologistas	12 hs ✓

Fonte: SCNES, e planilhas de controle do DS

Quadro 3. Déficit de número de plantões por profissionais da Associação Saúde da Família, conforme contrato de gestão, Pronto Socorro 21 de Junho, do Distrito de Saúde FÓ/Brasilândia/ JANEIRO 2017

/2016.


Unidade	Categoria profissional	1	2	2A	2B	2C	2D
PRONTO SOCORRO 21 DE JUNHO	Médico Clínico	186					
	Médico Pediatra	155	18		17	1	
	Médico Cirurgião Geral	93	13	4	9		
	Médico Psiquiatra	62	11		11		
	Médico Ortopedista	124	14		14		
	Cirurgião Dentista	62	02		2		

Legenda

- 1 – Plantões de 12 horas Previstos no mês
- 2 – Plantões de 12 horas Não realizados
- 2 A – Plantões de 12 horas Não realizados por Não Contratação
- 2 B - Plantões de 12 horas Não realizados por Contratados com Ausência Justificada
- 2 C - Plantões de 12 horas Não realizados por Contratados com Ausência Injustificada
- 2 D - Plantões de 12 horas Não realizados por Contratados com afastamentos superior a 30 dias Não repostos

Fonte: SCNES, e planilhas de controle do DS.

São Paulo, 08 de março de 2017.


 Dra Jurema Westin Carvalho
 Diretora de Divisão Técnica
 FÓ/BRASILÂNDIA

 Dr José Mauro Del Roio Correa
 Coordenador Regional de
 Saúde Norte

RELATÓRIO Q 6 – VERIFICAÇÃO DO INDICADOR DE PROPORÇÃO DE GESTANTES COM 7 OU MAIS CONSULTAS DE PRÉ-NATAL NAS UNIDADES DE SAÚDE DO CONTRATO DE GESTÃO

Destinatário:NTCSS

Contratada: ASSOCIAÇÃO SAÚDE DA FAMÍLIA

Objeto: Contrato de Gestão da Rede Assistencial

Nº do Contrato de Gestão: RO 18/2015

Período de medição: agosto, setembro e outubro/2016

Mês de entrega do relatório: JANEIRO de 2017

FU

Indicamos abaixo o total de gestantes com DPP no período avaliado, a quantidade de gestantes que realizaram 7 ou mais consultas de pré-natal e as respectivas porcentagens, por unidade.

Unidade de Saúde	Quantidade de Gestante	Atendimento =>7	Porcentagem de gestantes com 7 ou mais consultas de PN
UBS A.L.A Galvão	48	38	79%
UBS Silmarya Rejane Marcolino Souza	122	69	57%
UBS Jardim Guarani	65	61	94%
UBS Jardim Icarai	55	48	87%
UBS Jardim Vista Alegre	129	102	79%
UBS Nova Esperança	48	37	77%
UBS Brasilândia	37	34	92%
UBS Cruz das Almas	29	26	90%
UBS Vila Penteado	42	41	98%
UBS Vila Ramos	40	37	93%
UBS Vila Terezinha	40	35	88%
Ama/UBS integrada Jardim Paulistano	81	67	83%
TOTAL	736	595	80,84

Observação:

Em razão da porcentagem de gestantes com 7 ou mais consultas de pré-natal ser superior a 75%, consideramos o cumprimento da Meta.

RELATÓRIO DE ANÁLISE DO INDICADOR "ANÁLISE DAS RECLAMAÇÕES RECEBIDAS E PROVIDÊNCIAS ADOTADAS, PADRÃO OUVIDORIA"

Destinatário: NTCSS

Contratada: ASSOCIAÇÃO SAÚDE DA FAMÍLIA

Objeto: Contrato de Gestão da Rede Assistencial

Nº do Processo:

Nº do Contrato de Gestão: nº RO18/2015

Período de medição: **SETEMBRO, OUTUBRO E NOVEMBRO de 2016**


Planejamento	Sim	Não	Não se aplica
Foram levantados os principais assuntos das manifestações a partir do banco de dados recebido da Ouvidoria Central da Saúde?			
Foram apontados os motivos para que tais manifestações ocorressem?			
Foram apresentados os alvos das manifestações (setor/categoria profissional/unidade)?			
Foram apontadas quais unidades receberam as manifestações?			
Foram apresentadas quais ações serão aplicadas e o motivo pela qual elas ocorreram?			
Está descrito de forma clara o que será feito, quando, como, por quem e onde?			

Ação	Sim	Não	Não se aplica
Foram realizadas as ações de acordo com o planejamento previamente elaborado?			
Foram apresentadas as evidências?			

Avaliação	Sim	Não	Não se aplica
Foram apresentados os resultados obtidos e as justificativas possíveis destes?			
Foi feita a avaliação da eficácia das medidas previstas tendo como base os dados do Sistema Ouvidor SUS relativas ao período seguinte ao das ações tomadas?			

De acordo com as informações acima, consideramos que o Relatório De Ouvidoria Cumpriu a meta de acordo com os critérios de avaliação.

São Paulo, 08 de março de 2017



Dra Jurema Westin Carvalho

Diretora de Divisão Técnica
FÓ/BRASILÂNDIA

Dr José Mauro Del Roio Correa

Coordenador Regional de
Saúde Norte



PREFEITURA DO MUNICÍPIO DE SÃO PAULO
SECRETARIA MUNICIPAL DA SAÚDE
COORDENADORIA REGIONAL DE SAÚDE NORTE
SUPERVISÃO TÉCNICA DE SAÚDE CASA VERDE / CACHOEIRINHA / LIMÃO

Destinatário: NTCSS

Contratada: Associação Saúde da Família - ASF

Objeto: REDE ASSISTENCIAL DA STS CASA VERDE / CACHOEIRINHA

Nº do processo de origem: 2014-0.321.819-2

Nº termo contrato de gestão: R018/2015

PERÍODO DE MEDIÇÃO: Janeiro / 2017

Apresentamos no Quadro abaixo o número de profissionais e carga horária semanal não contratada conforme previsto na EQUIPE MÍNIMA, encaminhada pela CRS Norte, por unidade e serviço de saúde, cujos documentos comprobatórios encontram-se arquivados nesta STS:


Unidade / Serviço	Déficit de Profissional (Não Contratado)	Categoria profissional	Carga Horária Semanal
UBS VILA DIONÍSIA	1	Médico Ginecologista	12

Unidade / Serviço	Déficit de Profissional (Não Contratado)	Categoria profissional	Carga Horária Semanal
CAPS INFANTIL II CASA VERDE / CACHOEIRINHA	0,2 (4 horas)	Médico Neurologista	20

Fonte de verificação: IDM, SCNESS, IN LOCO, WebSAASS

Profissional contratado pela OS com afastamento superior a 30 dias e não repostos.

Unidade / Serviço	Categoria Profissional/carga horária semanal	Tipo de licença/ data de início
AMA ESPECIALIDADES PARQUE PERUCHE	Oftalmologista	Licença - início em 22/07/2016
AMA ESPECIALIDADES PARQUE PERUCHE	Endocrinologista	Licença - início em
AMA ESPECIALIDADES PARQUE PERUCHE	Endocrinologista	Licença - início em


STS Casa Verde
SP 09/03/17

CRS Norte
SP __/__/__

Ciência ASF
SP __/__/__



PREFEITURA DO MUNICÍPIO DE SÃO PAULO
SECRETARIA MUNICIPAL DA SAÚDE
COORDENADORIA REGIONAL DE SAÚDE NORTE
SUPERVISÃO TÉCNICA DE SAÚDE CASA VERDE / CACHOEIRINHA / LIMÃO

Destinatário: NTCSS

Contratada: Associação Saúde da Família - ASF

Objeto: REDE ASSISTENCIAL DA STS CASA VERDE / CACHOEIRINHA

Nº do processo de origem: 2014-0.321.819-2

Nº termo contrato de gestão: R018/2015

PERÍODO DE MEDIÇÃO: Janeiro / 2017

Apresentamos no Quadro abaixo o número de profissionais e carga horária semanal não contratada conforme previsto na EQUIPE MÍNIMA do ANEXO V, por unidade e serviço de saúde, cujos documentos comprobatórios encontram-se arquivados nesta CRS/STS:

RELAÇÃO DE PLANTÕES DOS AMAs NÃO COBERTOS.

Unidade /Serviço	Categoria Profissional	1	2	2 A	2 B	2 C	2 D
AMA VILA BARBOSA	CLINCA MÉDICA	78	4	/	4	/	
AMA VILA BARBOSA	PEDIATRIA	52	13	/	13	/	
AMA MASSAGISTA MÁRIO AMERICO	CLINCA MÉDICA	52	26		21	5 /	
AMA MASSAGISTA MÁRIO AMERICO	PEDIATRIA	30	7		4	3 /	
AMA JARDIM PERI (24 Horas)	CLINCA MÉDICA	217	18		17	1 /	
AMA JARDIM PERI (24 Horas)	PEDIATRIA	155	27		24	3 /	

Fonte de verificação: IDM

Legenda

1 – Plantões de 12 horas Previstos no mês


2 – Plantões de 12 horas Não realizados

2 A – Plantões de 12 horas Não realizados por Não Contratação

2 B – Plantões de 12 horas Não realizados por Contratados com Ausência Justificada

2 C – Plantões de 12 horas Não realizados por Contratados com Ausência Injustificada

2 D – Plantões de 12 horas Não realizados por Contratados com afastamentos superior a 30 dias Não reposto


STS – Casa Verde
SP 09 / 03 / 17

CRS Norte
SP __ / __ / __

Ciência ASF
SP __ / __ / __



PREFEITURA DO MUNICÍPIO DE SÃO PAULO
SECRETARIA MUNICIPAL DA SAÚDE
COORDENADORIA REGIONAL DE SAÚDE NORTE
SUPERVISÃO TÉCNICA DE SAÚDE CASA VERDE / CACHOEIRINHA / LIMÃO

Destinatário: NTCSS

Contratada: Associação Saúde da Família - ASF

Objeto: REDE ASSISTENCIAL DA STS CASA VERDE / CACHOEIRINHA

Nº do processo de origem: 2014-0.321.819-2

Nº termo contrato de gestão: R018/2015

PERÍODO DE MEDIÇÃO: Janeiro / 2017


Indicamos abaixo o total de gestantes com DPP no período avaliado a quantidade de gestantes que realizaram 7 ou mais consultas de pré-natal e as respectivas porcentagens, por unidade.

Unidade de Saúde avaliada	Nº de gestantes com DPP no período de medição	Nº de gestantes com 7 ou mais consultas de PN	Porcentagem de gestantes com 7 ou mais consultas de PN
AMA / UBS Integrada Vila Barbosa	50	42	84 %
UBS Casa Verde Alta	50	44	88 %
UBS Dra. Ilza W Hutzler	42	40	95 %
UBS I Vila Dionisia	169	130	76,9 %
UBS Vila Dionisia II	24	22	91,6 %
UBS Vila Espanhola	40	38	95 %
UBS Vila Santa Maria	67	57	85 %
Total	442	373	85 %

Fonte: BI-SIGA MÃE PAULISTANA

Em razão da porcentagem de gestantes com 7 ou mais consultas de pré-natal ser superior a 75 %, consideramos o cumprimento da Meta.

São Paulo, 03 de Março de 2016


Zeni Rose Tolo
DS - Casa Verde
SP, 03/03/16

CRS Norte
SP __/__/__

Ciência ASF
SP __/__/__

SECRETARIA MUNICIPAL DE SAÚDE
COORDENADORIA DE SAÚDE REGIÃO NORTE

Ofício nº 284 /2017

São Paulo, de 17 de Abril de 2017.

Prezados,

Após análise dos documentos enviados a esta coordenadoria, encaminhamos as considerações e esclarecimentos dos relatórios de equipe mínima do Contrato de Gestão R018/2015 - referente ao mês de Fevereiro.

Informamos que há divergências entre os dados de equipe mínima previstos em contrato e o apontado em websaass pelo parceiro.

Os relatórios estão de acordo com os parâmetros de equipe mínima estabelecidos no Contrato de Gestão R018/2015 /TA 008/2016 e correspondem ao apontamento do déficit de Equipe Mínima das unidades de Saúde informados pela Supervisão Casa Verde e Supervisão Freguesia do Ó

Seguem também os dois relatórios relativos aos indicadores de qualidade previstos para avaliação no mês de Fevereiro :

1. Número de gestantes com todos os exames realizados e registrados nas Unidades Gerenciadas no Contrato de Gestão
2. Número de reuniões do conselho gestor das unidades do contrato previstas e realizadas.

Atenciosamente,



Edina Brasileiro Lima
Assessoria de Avaliação – CRS Norte



Dr. José Mauro Del Roio Correa
Coordenadoria de Saúde da Região Norte

Ao Responsável
SMS.G/NTCSS

**ANÁLISE DA EQUIPE MÍNIMA DOS SERVIÇOS DE SAÚDE CONTRATADOS
PELO CONTRATO DE GESTÃO ASF/NORTE (NºR018/2015) NA STS FÓ /
BRASILÂNDIA**

Quadro 1. Déficit de profissionais por categoria profissional e carga horária semanal não contratada pela Associação Saúde da Família conforme contrato de gestão, segundo unidade/serviço de saúde, Distrito de Saúde FÓ/Brasilândia/FEVEREIRO/2017.

UNIDADE/SERVIÇO	DEFICIT DE PROFISSIONAL (NÃO CONTRATADO)	CATEGORIA PROFISSIONAL	CARGA HORÁRIA SEMANAL
NASF Guarani	1 ✓	Médico psiquiatra	20 hs
NASF Penteado	1 ✓	Médico psiquiatra	20 hs
✓ CAPS Alcool e Drogas	1	Médico psiquiatra	20 hs
UBS Nova Esperança	1 ✓	ACS ✓	40 hs ✓
✓ UBS Guarani	1 ✓	Médico generalista ✓	40 hs
UBS Vista Alegre	1	Médica ginecologista	12 hs
	1	ACS	40 hs
	1	Médico clínico	12 hs

Fonte: SCNES, SISRH, e planilhas de controle do DS

Obs: No termo aditivo nº 005/2016 consta no CAPS Infantil II Brasilândia 01 médico neurologista de 20 hs que foi substituído por mais 1 médico psiquiatra de 20 hs

Quadro 2. Déficit de número de profissionais e de carga horária por médicos não contratados pela Associação Saúde da Família, conforme contrato de gestão, Hospital Dia da Rede Hora Certa, Distrito de Saúde FÓ/ Brasília/ FEVEREIRO/2017.

UNIDADE/SERVIÇO	Déficit de Profissional	CATEGORIA PROFISSIONAL	Carga Horária Semanal
HOSPITAL DIA DA REDE HORA CERTA / BRASILÂNDIA	1	Médicos endocrinologistas	12 hs

Fonte: SCNES, e planilhas de controle do DS

Quadro 3. Déficit de número de plantões por profissionais da Associação Saúde da Família, conforme contrato de gestão, Pronto Socorro 21 de Junho, do Distrito de Saúde FÓ/ Brasília/ FEVEREIRO/ 2017

/2016.


Unidade	Categoria profissional	1	2	2A	2B	2C	2D
PRONTO SOCORRO 21 DE JUNHO	Médico Clínico	168					
	Médico Pediatra	140	5		4	1	
	Médico Cirurgião Geral	84	13	4	8	1	
	Médico Psiquiatra	56	12	2	4	4	2
	Médico Ortopedista	112	12		12		
	Cirurgião Dentista	56	02		1	1	

Legenda

- 1 – Plantões de 12 horas Previstos no mês
- 2 – Plantões de 12 horas Não realizados
- 2 A – Plantões de 12 horas Não realizados por Não Contratação
- 2 B - Plantões de 12 horas Não realizados por Contratados com Ausência Justificada
- 2 C - Plantões de 12 horas Não realizados por Contratados com Ausência Injustificada
- 2 D - Plantões de 12 horas Não realizados por Contratados com afastamentos superior a 30 dias Não repostos

Fonte: SCNES, e planilhas de controle do DS.

São Paulo, 29 de março de 2017.



Dra Jurema Westin Carvalho
Diretora de Divisão Técnica
FÓ/BRASILÂNDIA

Dr José Mauro Del Roio Correa
Coordenador Regional de
Saúde Norte

RELATORIO EM II – MEDIÇÃO DE EQUIPE MÍNIMA SERVIÇO DE AMA – 12 E 24 horas PS PA E UPA

Destinatário: NTCSS

Contratada: ASSOCIAÇÃO SAÚDE DA FAMÍLIA

Objeto: REDE ASSISTENCIAL DO DISTRITO DE SAÚDE FREGUESIA/BRASILÂNDIA

Nº do processo de origem:

Nº termo contrato de gestão: RO 18/2015

PERÍODO DE MEDIÇÃO: FEVEREIRO / 2017

Apresentamos no Quadro abaixo o número de profissionais e carga horária semanal de plantões de 12 horas não realizados, bem como o número de justificado, não justificado e por afastamento superior a 30 dias não repostos, conforme previsto na EQUIPE MINIMA, por unidade e serviço de saúde, cujos documentos comprobatórios encontram-se arquivados nesta **CRS/DS**.

Unidade	Categoria profissional	1	2	2 A	2 B	2 C	2 D
AMA Jardim Elisa Maria - 12 horas de segunda a sábado	Médico Clínico	48	2	1	1		
	Médico Pediatra	48	10		6	4	
AMA/UBS Integrada Jardim Ladeira Rosa - 12 horas de segunda a sábado	Médico Clínico	72	11		10	1	
	Médico Pediatra	48	07		5	2	
AMA/UBS Integrada Jardim Paulistano - 12 horas de segunda a sábado	Médico Clínico	72	2		1	1	
	Médico Pediatra	48	6	1	3	2	
AMA/UBS Integrada Vila Palmeiras - 12 horas de segunda a sábado	Médico Clínico	72	3	1	1	1	
	Médico Pediatra	48	10		6	4	

Legenda:

1-Plantões de 12 horas Previsto no mês

2- Plantões de 12 horas Não realizados


2A- Plantões de 12 horas Não realizados por Não Contratação


2B- Plantões de 12 horas Não realizados por Contratados com Ausência Justificada

2C- Plantões de 12 horas Não realizados por Contratados com Ausência Injustificada

2D- Plantões de 12 horas Não realizados por Contratados com Afastamento superior a 30 dias Não repostos

São Paulo, 29 de março de 2017


Dra Jurema Westin Carvalho
Diretora de Divisão Técnica
FÓ/BRASILÂNDIA


Dr José Mauro Del Roio Correa
Coordenador Regional de
Saúde Norte



PREFEITURA DO MUNICÍPIO DE SÃO PAULO
SECRETARIA MUNICIPAL DA SAÚDE
COORDENADORIA REGIONAL DE SAÚDE NORTE
SUPERVISÃO TÉCNICA DE SAÚDE CASA VERDE / CACHOEIRINHA / LIMÃO

Destinatário: NTCSS

Contratada: Associação Saúde da Família - ASF

Objeto: REDE ASSISTENCIAL DA STS CASA VERDE / CACHOEIRINHA

Nº do processo de origem: 2014-0.321.819-2

Nº termo contrato de gestão: R018/2015

PERÍODO DE MEDIÇÃO: **Fevereiro/2017**

Apresentamos no quadro abaixo o número de profissionais e carga horária semanal não contratada conforme previsto na EQUIPE MÍNIMA, encaminhada pela CRS Norte, por unidade e serviço de saúde, cujos documentos comprobatórios encontram-se arquivados nesta STS:

Unidade/serviço	Déficit de Profissional (Não Contratado)	Categoria profissional	Carga Horária semanal
✓ CAPS INFANTIL II CASA VERDE/CACHOEIRINHA	0,2 (4 horas)	Médico Neurologista	20

Fonte de verificação: IDM, SCNESS, IN LOCO, WebSAASS

Profissional contratado pela OS com afastamento superior a 30 dias e não repostos.

Unidade/Serviços	Categoria Profissional/carga horária semanal	Tipo de licença/ data de início
AMA ESPECIALIDADES PARQUE PERUCHE	Oftalmologista	Licença – início em 22/07/2016
AMA ESPECIALIDADES PARQUE PERUCHE	Endocrinologista	Licença – início em 26/01/2017

STS – Casa Verde
SP ___/___/___

CRS Norte
SP ___/___/___
Dr. Jose Mauro Del Rio Correa
Coordenador Regional Saúde Norte
CRSN SMS

Ciência ASF
SP ___/___/___



PREFEITURA DO MUNICÍPIO DE SÃO PAULO
SECRETARIA MUNICIPAL DA SAÚDE
COORDENADORIA REGIONAL DE SAÚDE NORTE
SUPERVISÃO TÉCNICA DE SAÚDE CASA VERDE / CACHOEIRINHA / LIMÃO

Destinatário: NTCSS
Contratada: Associação Saúde da Família - ASF
Objeto: REDE ASSISTENCIAL DA STS CASA VERDE / CACHOEIRINHA
Nº do processo de origem: 2014-0.321.819-2
Nº termo contrato de gestão: R018/2015
PERÍODO DE MEDIÇÃO: Fevereiro / 2017

Apresentamos no Quadro abaixo o número de profissionais e carga horária semanal não contratada conforme previsto na EQUIPE MÍNIMA do ANEXO V, por unidade e serviço de saúde, cujos documentos comprobatórios encontram-se arquivados nesta CRS/STS:

RELAÇÃO DE PLANTÕES DOS AMAs NÃO COBERTOS.

Unidade /Serviço	Categoria Profissional	1	2	2 A	2 B	2 C	2 D
AMA VILA BARBOSA	CLINICA MÉDICA	69	4		2	2	
AMA VILA BARBOSA	PEDIATRIA	46	3		3		
AMA MASSAGISTA MÁRIO AMÉRICO	CLINICA MÉDICA	46	4		3	1	
AMA MASSAGISTA MÁRIO AMÉRICO	PEDIATRIA	27	3		1	2	
AMA JARDIM PERI (24 Horas)	CLINICA MÉDICA	196	17	1	12	4	
AMA JARDIM PERI (24 Horas)	PEDIATRIA	140	6		6	2	

Fonte de verificação: IDM

Legenda

- 1 - Plantões de 12 horas Previstos no mês
- 2 - Plantões de 12 horas Não realizados
- 2 A - Plantões de 12 horas Não realizados por Não Contratação
- 2 B - Plantões de 12 horas Não realizados por Contratados com Ausência Justificada
- 2 C - Plantões de 12 horas Não realizados por Contratados com Ausência Injustificada
- 2 D - Plantões de 12 horas Não realizados por Contratados com afastamentos superior a 30 dias Não repostos


STS - Casa Verde
SP _ / _ / _


CRS Norte
SP _ / _ / _


Ciência ASF
SP _ / _ / _

Dr. Jose Mauro Del Roio Correa
Coordenador Regional Saúde Norte
CRSN SMS



PREFEITURA DO MUNICÍPIO DE SÃO PAULO
SECRETARIA MUNICIPAL DE SAÚDE
COORDENADORIA REGIONAL DE SAÚDE NORTE

VERIFICAÇÃO DO INDICADOR: PROPORÇÃO DE GESTANTES QUE REALIZARAM PROCEDIMENTOS BÁSICOS NO PRÉ-NATAL NAS UNIDADES DO CONTRATO DE GESTÃO.

Destinatário: NTCSS

Contratada: ASSOCIAÇÃO SAÚDE DA FAMÍLIA

Objeto: Contrato de Gestão da Rede Assistencial da Supervisão Técnica de Saúde (STS) Freguesia Do Ó/Brasilândia E STS Casa Verde/Cachoeirinha

Nº do Processo: 2014-0.321.819-2

Nº do Contrato De Gestão: RO18/2015

Período: FEVEREIRO/2017

Indicamos abaixo a quantidade de gestantes com DPP no período de medição com o número de gestantes com TODOS os exames selecionados realizados e a respectiva porcentagem por unidade de saúde contratualizada.

STS	Unidade de Saúde	Nº total de gestantes com DPP no período	Nº de gestantes com todos os exames registrados	Porcentagem de gestantes com todos os exames registrados
STS FÓ/BRASILÂNDIA	AMA/UBS INTEGRADA JARDIM PAULISTANO	91	74	81,32%
	UBS DR. AUGUSTO LEOPOLDO AYROSA GALVÃO	50	41	82,00%
	UBS BRASILÂNDIA	36	32	88,89%
	UBS CRUZ DAS ALMAS	27	24	88,89%
	UBS SILMARYA REJANE M. SOUZA	91	72	79,12%
	UBS JARDIM GUARANI	50	43	86,00%
	UBS JARDIM ICARAI	51	44	86,27%
	UBS JARDIM VISTA ALEGRE	122	101	82,79%
	UBS NOVA ESPERANÇA	40	38	95,00%
	UBS VILA PENTEADO	42	35	83,33%
	UBS VILA RAMOS	44	39	88,64%
	UBS VILA TEREZINHA	45	38	84,44%
STS CASA VERDE	UBS CASA VERDE ALTA	48	45	93,75%
	UBS DRA. ILZA WELTMAN HUTZLER	40	39	97,50%
	UBS VILA BARBOSA	43	39	90,70%
	UBS VILA DIONISIA	150	129	86,00%
	UBS VILA DIONISIA II	24	21	87,50%
	UBS VILA ESPANHOLA	31	30	96,77%
	UBS VILA SANTA MARIA	65	59	90,77%
TOTAL		1090	943	86,51%

Em razão da porcentagem de gestantes com todos os exames realizados e registrados ser SUPERIOR a 75%, consideramos o CUMPRIMENTO da meta.

Edina Brasileiro Lima
Avaliação e Controle - CRS Norte

São Paulo, 17 de Abril de 2017.

Dr. José Mauro Del Roio Correa
Coordenador de Saúde da Região Norte

16342484

SECRETARIA MUNICIPAL DE SAÚDE
COORDENADORIA DE SAÚDE REGIÃO NORTE

Ofício nº 271 /2017

São Paulo, de 06 de Abril de 2017.

Prezados,

Segue as alterações e Justificativas de relatório de Equipe mínima do Contrato Gestão R018/2015 referente ao trimestre de Agosto, Setembro e Outubro encaminhado pela Supervisão de Casa Verde. Segue também em anexo as avaliações de Qualidade do Período.

Considerando o fato de que a análise técnica deste documento é posterior ao fim do exercício do Coordenador responsável pelo período de referência, o atual Coordenador assina para prosseguimento.

Atenciosamente,


Edina Brasileiro Lima
Assessoria de Avaliação – CRS Norte


Dr. José Mauro Del Roio Correa
Coordenadoria de Saúde da Região Norte

Ao Responsável
SMS.G/NTCSS



PREFEITURA DO MUNICÍPIO DE SÃO PAULO
SECRETARIA MUNICIPAL DA SAÚDE
COORDENADORIA REGIONAL DE SAÚDE NORTE
SUPERVISÃO TÉCNICA DE SAÚDE CASA VERDE / CACHOEIRINHA / LIMÃO

Destinatário: NTCSS

Contratada: Associação Saúde da Família - ASF

Objeto: REDE ASSISTENCIAL DA STS CASA VERDE / CACHOEIRINHA

Nº do processo de origem: 2014-0.321.819-2

Nº termo contrato de gestão: R018/2015

PERÍODO DE AVALIAÇÃO DO TRIMESTRE: **Agosto, Setembro e Outubro de 2016.**

Apresentamos abaixo as justificativas e alterações a serem apontadas.

A. Quanto à meta de produção nº de atendimentos individuais odonto ESF, a mesma no AMA/UBS integrada Vila Barbosa é de 216. - *relatório de 004, 005*

B. Com relação ao déficit de equipe mínima apontada na UBS Dra. Ilza W. Hutzler referente a Agente Com. De Saúde não é licença prolongada pois, o mesmo foi após 8/9/2016 e foi contratado outro profissional em 18/10/2016.

C. Somente duas unidades com programa Mais Médicos, o que não tem muita influencia na totalidade de atendimento da supervisão.

D. Apontamento déficit de equipe mínima AMAs:

		AGOSTO	SETEMBRO	OUTUBRO
Vila Barbosa	M. Clínico	3 <i>ok</i>	5 <i>ok (2)</i>	- <i>ok</i>
	M. Pediatra	2 <i>ok</i>	- /	- /
Mass. Mario Américo	M. Clínico	- /	1	-
	M. Pediatra	- <i>ok</i>	1 <i>ok</i>	1 <i>ok</i>
Parque Peruche	M. Clínico	-	1	1
	M. Pediatra	4	2	-

*não há apont/s
Relatório de 004, 005*

*não há
apont/s
nos meses*



PREFEITURA DO MUNICÍPIO DE SÃO PAULO
SECRETARIA MUNICIPAL DA SAÚDE
COORDENADORIA REGIONAL DE SAÚDE NORTE
SUPERVISÃO TÉCNICA DE SAÚDE CASA VERDE / CACHOEIRINHA / LIMÃO

E. Apontamento CAPs II Infantil Casa Verde

	AGOSTO	SETEMBRO	OUTUBRO
M. Neurologista	0,2	0,2	0,2
M. Psiquiatra	- <i>ok</i>	- <i>ok</i>	- <i>ok</i>

Demais sem alteração.

F. Relatórios:

- Execução do Plano de Educação Continuada – Agosto 2016.
- Eficácia do atendimento da Rede Cegonha.
- Satisfação do usuário.



PREFEITURA DO MUNICÍPIO DE SÃO PAULO
SECRETARIA MUNICIPAL DA SAÚDE
COORDENADORIA REGIONAL DE SAÚDE NORTE
SUPERVISÃO TÉCNICA DE SAÚDE CASA VERDE / CACHOEIRINHA / LIMÃO

Destinatário: NTCSS

Contratada: Associação Saúde da Família - ASF

Objeto: REDE ASSISTENCIAL DA STS CASA VERDE / CACHOEIRINHA

Nº do processo de origem: 2014-0.321.819-2

Nº termo contrato de gestão: R018/2015

PERÍODO DE MEDIÇÃO: Agosto / 2016

Relatório Q3 – Execução do plano de Educação Continuada

Informamos que no período de abril até julho de 2016 as capacitações foram as definidas e realizadas através da STS/CRSN/SMS.

Neste mês foi elaborado o Plano para o Segundo ano do Contrato de Gestão 2016/2017 conforme segue:

ATIVIDADE / CURSO	DATA PREVISTA	EXECUTANTE
Momento 1	setembro/2016	ASF
Momento 1	janeiro/2017	ASF
Momento 1	maio/2017	ASF
Momento 2	outubro/2016	ASF
Momento 2	novembro/2016	ASF
Momento 2	dezembro/2016	ASF
Momento 2	janeiro/2017	ASF
Momento 2	fevereiro a julho/2017	ASF
Rede Sampa	2017 - EAD e pós técnico	PMSP
Fortalecendo a Atenção Básica	data não definida	PMSP
Capacitação Conselho Gestor	2º semestre	PMSP
Saúde Imigrantes e Refugiados	junho a agosto /2016	PMSP
Familias Fortes	data não definida	MS / PMSP




PREFEITURA DO MUNICÍPIO DE SÃO PAULO
SECRETARIA MUNICIPAL DA SAÚDE
COORDENADORIA REGIONAL DE SAÚDE NORTE
SUPERVISÃO TÉCNICA DE SAÚDE CASA VERDE / CACHOEIRINHA / LIMÃO

Saúde do Trabalhador	data não definida	PMSP
Gerenciamento aos cuidado integral à saude do idoso	setembro/2016	PMSP
Aprimoramento para implantação da Linha de Cuidado para Atenção Integral à Saúde da Pessoa em Situação de Violencia	18/08/2016 a 27/02/2018	PMSP
Implantação da Linha de Cuidado para Atenção Integral à Saude da Pessoa em Situação de Violencia	data não definida	PMSP
Capacitação para abordagem de cessação do Tabagismo	data não definida	PMSP

Portanto, consideramos o cumprimento da meta. *ok*


Zani Rose Toloi
STS - Casa Verde
SP, 05/10/2016

CRS Norte
SP ___/___/___
Ciência ASF
SP ___/___/___

Dr. Jose Mauro Del Rio Correa
Coordenador Regional Saúde Norte
CRSN SMS



PREFEITURA DO MUNICÍPIO DE SÃO PAULO
SECRETARIA MUNICIPAL DA SAÚDE
COORDENADORIA REGIONAL DE SAÚDE NORTE
SUPERVISÃO TÉCNICA DE SAÚDE CASA VERDE / CACHOEIRINHA / LIMÃO

Destinatário: NTCSS

Contratada: Associação Saúde da Família - ASF

Objeto: REDE ASSISTENCIAL DA STS CASA VERDE / CACHOEIRINHA

Nº do processo de origem: 2014-0.321.819-2

Nº termo contrato de gestão: R018/2015

PERÍODO DE MEDIÇÃO: Outubro / 2016


Indicamos abaixo a quantidade de gestantes com DPP no período de medição com o número de gestantes com TODOS os exames realizados e a respectiva porcentagem por unidade de saúde contratualizada.

Unidade de Saúde	Nº total de gestantes com DPP no período	Nº de gestantes com todos os exames registrados	Porcentagem de gestantes com todos os exames registrados
UBS CASA VERDE ALTA	44	43	97,7
UBS DRA. ILZA W HUTZLER	37	36	97,2
UBS VILA BARBOSA	40	28	70
UBS VILA DIONISIA	143	128	89,5
UBS VILA DIONISIA II	28	26	100
UBS VILA ESPANHOLA	38	38	100
UBS VILA SANTA MARIA	50	46	92
TOTAL	378	345	91,2

Fonte: BI – SIGA – MÃE PAULISTANA

Em razão da porcentagem de gestantes com todos os exames realizados e registrados ser superior a 75%, consideramos o cumprimento da meta. *em*

São Paulo, 05 de dezembro de 2016


Zeni Rose Toloi
STS – Casa Verde
SP, 05/12/2016

CRS Norte
SP __/__/__

Ciência ASF
SP __/__/__



PREFEITURA DO MUNICÍPIO DE SÃO PAULO
SECRETARIA MUNICIPAL DA SAÚDE
COORDENADORIA REGIONAL DE SAÚDE NORTE
SUPERVISÃO TÉCNICA DE SAÚDE CASA VERDE / CACHOEIRINHA / LIMÃO

Destinatário: NTCSS

Contratada: Associação Saúde da Família - ASF

Objeto: REDE ASSISTENCIAL DA STS CASA VERDE / CACHOEIRINHA

Nº do processo de origem: 2014-0.321.819-2

Nº termo contrato de gestão: R018/2015

PERÍODO DE MEDIÇÃO: **Outubro / 2016**

**ANÁLISE DAS RECLAMAÇÕES RECEBIDAS E PROVIDÊNCIAS ADOTADAS, PADRÃO
OUVIDORIA**

Planejamento	Sim	Não	Não se Aplica
Foram levantados os principais assuntos das manifestações a partir do banco de dados recebido da Ouvidoria Central da Saúde?	X		
Foram apontados os motivos para que tais manifestações ocorressem?	X		
Foram apontados os alvos das manifestações (setor / categoria profissional / unidade)?	X		
Foram apontadas quais unidades receberam as manifestações?	X		
Foram apresentadas quais ações serão aplicadas e o motivo pela qual elas ocorreram?	X		
Está descrito de forma clara o que será feito, quando, como, por quem e onde?	X		
Ação	Sim	Não	Não se Aplica
Foram realizadas as ações de acordo com o planejamento previamente elaborado?	X		
Foram apresentadas evidências?	X		
Avaliação	Sim	Não	Não se Aplica
Foram apresentados os resultados obtidos e as justificativas possíveis destes?	X		



PREFEITURA DO MUNICÍPIO DE SÃO PAULO
SECRETARIA MUNICIPAL DA SAÚDE
COORDENADORIA REGIONAL DE SAÚDE NORTE
SUPERVISÃO TÉCNICA DE SAÚDE CASA VERDE / CACHOEIRINHA / LIMÃO

Foi feita a avaliação da eficácia das medidas previstas tendo como base os dados do Sistema Ouvidor SUS relativas ao período seguinte ao das ações tomadas?	X		
Baseado na avaliação realizada foi determinado, a alteração, a prorrogação ou encerramento das ações tomadas?	X		


de

São Paulo, 01 de setembro de 2016


Zeni Rose Toloi
STS – Casa Verde
SP, 05/11/2016

CRS Norte
SP _/ _/ _

Ciência ASF
SP _/ _/ _


Dr. Jose Mauro Del Roro Correa
Coordenador Regional Saúde Norte
CRSN SMS



PREFEITURA DO MUNICÍPIO DE SÃO PAULO
SECRETARIA MUNICIPAL DE SAÚDE
COORDENADORIA REGIONAL DE SAÚDE NORTE

De acordo com as informações acima, a porcentagem de realizações de reuniões do Conselho Gestor está **SUPERIOR** a 80%. A meta deste indicador foi considerada **CUMPRIDA**.

São Paulo, 17 de Abril de 2017.

Edina Brasileiro Lima
Avaliação e Controle - CRS Norte

Dr. José Mauro Del Roio Correa
Coordenador de Saúde da Região Norte

16637810



PREFEITURA DA CIDADE DE
SÃO PAULO

SECRETARIA MUNICIPAL DE SAÚDE
COORDENADORIA DE SAÚDE REGIÃO NORTE

Ofício nº443 /2017

São Paulo, de 21 de Junho de 2017.

Prezados,

Após análise dos documentos enviados a esta coordenadoria, encaminhamos as considerações e esclarecimentos dos relatórios de equipe mínima do Contrato de Gestão R018/2015 - referente ao mês de Março e Abril.

Os relatórios estão de acordo com os parâmetros de equipe mínima estabelecidos no Contrato de Gestão R018/2015 /TA 008/2016 e correspondem ao apontamento do déficit de Equipe Mínima das unidades de Saúde informados pela Supervisão Casa Verde e Supervisão Freguesia do Ó

Seguem também os relatórios relativos aos indicadores de qualidade previstos para avaliação no mês de Março e Abril.

Atenciosamente,

Edina Brasileiro Lima
Assessoria de Avaliação – CRS Norte

Dr. José Mauro Del Roio Correa
Coordenadoria de Saúde da Região Norte

Ao Responsável
SMS.G/NTCSS

**ANÁLISE DA EQUIPE MÍNIMA DOS SERVIÇOS DE SAÚDE CONTRATADOS
PELO CONTRATO DE GESTÃO ASF/NORTE (NºR018/2015) NA STS FÓ /
BRASILÂNDIA**

Quadro 1. Déficit de profissionais por categoria profissional e carga horária semanal não contratada pela Associação Saúde da Família conforme contrato de gestão, segundo unidade/serviço de saúde, Distrito de Saúde FÓ/Brasilândia/ABRIL/2017.

UNIDADE/SERVIÇO	DEFICIT DE PROFISSIONAL (NÃO CONTRATADO)	CATEGORIA PROFISSIONAL	CARGA HORÁRIA SEMANAL
CAPS Alcool e Drogas	1	Assistente Social	30 hs
	1	Enfermeiro	24 hs
UBS Vista Alegre	1	Médica ginecologista	12 hs
CAPS II Adulto Brasilândia	1	Médico psiquiatra	24 hs

Fonte: SCNES, SISRH, e planilhas de controle do DS

Obs: No termo aditivo nº 005/2016 consta no CAPS Infantil II Brasilândia 01 médico neurologista de 20 hs que foi substituído por mais 1 médico psiquiatra de 20 hs

Quadro 2. Déficit de número de profissionais e de carga horária por médicos não contratados pela Associação Saúde da Família, conforme contrato de gestão, Hospital Dia da Rede Hora Certa, Distrito de Saúde FÓ/ Brasilândia/ ABRIL/2017.

UNIDADE/SERVIÇO	Déficit de Profissional	CATEGORIA PROFISSIONAL	Carga Horária Semanal
HOSPITAL DIA DA REDE HORA CERTA / BRASILÂNDIA	1	Médico cirurgião	12 hs

Fonte: SCNES, e planilhas de controle do DS

Quadro 3. Déficit de número de plantões por profissionais da Associação Saúde da Família, conforme contrato de gestão, Pronto Socorro 21 de Junho, do Distrito de Saúde FÓ/Brasilândia/ ABRIL/ 2017

/2016.

Unidade	Categoria profissional	1	2	2A	2B	2C	2D
PRONTO SOCORRO 21 DE JUNHO	Médico Clínico	180	0				
	Médico Pediatra	150	2		2		
	Médico Cirurgião Geral	90	3		1	2	
	Médico Psiquiatra	60	6		1		5
	Médico Ortopedista	120	4		4		
	Cirurgião Dentista	60	0				

Legenda

- 1 – Plantões de 12 horas Previstos no mês
- 2 – Plantões de 12 horas Não realizados
- 2 A – Plantões de 12 horas Não realizados por Não Contratação
- 2 B - Plantões de 12 horas Não realizados por Contratados com Ausência Justificada
- 2 C - Plantões de 12 horas Não realizados por Contratados com Ausência Injustificada
- 2 D - Plantões de 12 horas Não realizados por Contratados com afastamentos superior a 30 dias Não repostos

Fonte: SCNES, e planilhas de controle do DS.

São Paulo, 20 de junho 2017.



Dra. Jurema Westin Carvalho
Diretora de Divisão Técnica
FÓ/BRASILÂNDIA



Dr. José Mauro Del Roio Correa
Coordenador Regional de
Saúde Norte

RELATORIO EM II – MEDIÇÃO DE EQUIPE MÍNIMA SERVIÇO DE AMA – 12 E 24 horas PS PA E UPA

Destinatário: NTCSS

Contratada: ASSOCIAÇÃO SAÚDE DA FAMÍLIA

Objeto: REDE ASSISTENCIAL DO DISTRITO DE SAÚDE FREGUESIA/BRASILÂNDIA

Nº do processo de origem:

Nº termo contrato de gestão: RO 18/2015

PERÍODO DE MEDIÇÃO: ABRIL / 2017

Apresentamos no Quadro abaixo o número de profissionais e carga horária semanal de plantões de 12 horas não realizados, bem como o número de justificado, não justificado e por afastamento superior a 30 dias não repostos, conforme previsto na EQUIPE MINIMA, por unidade e serviço de saúde, cujos documentos comprobatórios encontram-se arquivados nesta CRS/DS.

Unidade	Categoria profissional	1	2	2 A	2 B	2 C	2 D
AMA Jardim Elisa Maria - 12 horas de segunda a sábado	Médico Clínico	50	6		6		
	Médico Pediatra	50	6		2	4	
AMA/UBS Integrada Jardim Ladeira Rosa - 12 horas de segunda a sábado	Médico Clínico	75	11		11		
	Médico Pediatra	50	2		1	1	
AMA/UBS Integrada Jardim Paulistano - 12 horas de segunda a sábado	Médico Clínico	75	5		3	2	
	Médico Pediatra	50	8	3	4	1	
AMA/UBS Integrada Vila Palmeiras - 12 horas de segunda a sábado	Médico Clínico	75	8		7	1	
	Médico Pediatra	50	16		10	6	

Legenda:

1-Plantões de 12 horas Previsto no mês

2- Plantões de 12 horas Não realizados


2A- Plantões de 12 horas Não realizados por Não Contratação

2B- Plantões de 12 horas Não realizados por Contratados com Ausência Justificada


2C- Plantões de 12 horas Não realizados por Contratados com Ausência Injustificada

2D- Plantões de 12 horas Não realizados por Contratados com Afastamento superior a 30 dias Não repostos

São Paulo, 12 de junho de 2017



Dra Jurema Westin Carvalho
Diretora de Divisão Técnica
FÓ/BRASILÂNDIA



Dr José Mauro Del Roio Correa
Coordenador Regional de
Saúde Norte



PREFEITURA DO MUNICÍPIO DE SÃO PAULO
SECRETARIA MUNICIPAL DA SAÚDE
COORDENADORIA REGIONAL DE SAÚDE NORTE
SUPERVISÃO TÉCNICA DE SAÚDE CASA VERDE / CACHOEIRINHA / LIMÃO

Destinatário: NTCSS

Contratada: Associação Saúde da Família - ASF

Objeto: REDE ASSISTENCIAL DA STS CASA VERDE / CACHOEIRINHA

Nº do processo de origem: 2014-0.321.819-2

Nº termo contrato de gestão: R018/2015

PERÍODO DE MEDIÇÃO: **Abril / 2017**

Apresentamos no Quadro abaixo o número de profissionais e carga horária semanal não contratada conforme previsto na EQUIPE MÍNIMA, encaminhada pela CRS Norte, por unidade e serviço de saúde, cujos documentos comprobatórios encontram-se arquivados nesta STS:

Unidade / Serviço	Déficit de Profissional (Não Contratado)	Categoria profissional	Carga Horária Semanal
CAPS INFANTIL II CASA VERDE / CACHOEIRINHA	0,25 (5 horas)	Médico Neurologista	20

Fonte de verificação: IDM, SCNESS, IN LOCO, WebSAASS

Profissional contratado pela OS com afastamento superior a 30 dias e não repostos.

Unidade /Serviço	Categoria Profissional/carga horária semanal	Tipo de licença/ data de início
AMA ESPECIALIDADES PARQUE PERUCHE	Médico Endocrinologista	Licença - início em 29/03/2017

STS – Casa Verde
SP ___/___/___

Leni Rosa Toloi
Supervisora de Área
Supervisão Técnica de Saúde
Casa Verde / Cachoeirinha / Limão

CRS Norte
SP ___/___/___

Dr. Jose Mauro Del Rolo Correa
Coordenador Regional Saúde Norte
CRSN SMS

Ciência ASF
SP ___/___/___



PREFEITURA DO MUNICÍPIO DE SÃO PAULO
SECRETARIA MUNICIPAL DA SAÚDE
COORDENADORIA REGIONAL DE SAÚDE NORTE
SUPERVISÃO TÉCNICA DE SAÚDE CASA VERDE / CACHOEIRINHA / LIMÃO

Destinatário: NTCSS

Contratada: Associação Saúde da Família - ASF

Objeto: REDE ASSISTENCIAL DA STS CASA VERDE / CACHOEIRINHA

Nº do processo de origem: 2014-0.321.819-2

Nº termo contrato de gestão: R018/2015

PERÍODO DE MEDIÇÃO: Abril / 2017

Apresentamos no Quadro abaixo o número de profissionais e carga horária semanal não contratada conforme previsto na EQUIPE MÍNIMA do ANEXO V, por unidade e serviço de saúde, cujos documentos comprobatórios encontram-se arquivados nesta CRS/STS:

RELAÇÃO DE PLANTÕES DOS AMAs NÃO COBERTOS.

Unidade /Serviço	Categoria Profissional	1	2	2 A	2 B	2 C	2 D
AMA VILA BARBOSA	CLINCA MÉDICA	75	3		3		
AMA VILA BARBOSA	PEDIATRIA	50	5		3	2	
AMA MASSAGISTA MÁRIO AMERICO	CLINCA MÉDICA	50	8	2	6		
AMA MASSAGISTA MÁRIO AMERICO	PEDIATRIA	30	3		3		
AMA JARDIM PERI (24 Horas)	CLINCA MÉDICA	210	25,5		20,5	5	
AMA JARDIM PERI (24 Horas)	PEDIATRIA	150	6		5	1	

Fonte de verificação: IDM

Legenda

1 – Plantões de 12 horas Previstos no mês

2 – Plantões de 12 horas Não realizados

2 A – Plantões de 12 horas Não realizados por Não Contratação

2 B - Plantões de 12 horas Não realizados por Contratados com Ausência Justificada

2 C - Plantões de 12 horas Não realizados por Contratados com Ausência Injustificada

2 D - Plantões de 12 horas Não realizados por Contratados com afastamentos superior a 30 dias Não reposto

STS – Casa Verde

SP _/ _/ _

Zeni Rose Góes
Supervisor de Área
Supervisão Técnica de Saúde
Casa Verde / Cachoeirinha / Limão

CRS Norte

SP _/ _/ _

Dr. Jose Mauro Del Roio Correa
Coordenador Regional Saúde Norte
CRSN SMS

Ciência ASF

SP _/ _/ _



PREFEITURA DO MUNICÍPIO DE SÃO PAULO
SECRETARIA MUNICIPAL DA SAÚDE
COORDENADORIA REGIONAL DE SAÚDE NORTE
 DISTRITO DE SAÚDE CASA VERDE / CACHOEIRINHA

Destinatário: NTCSS

Contratada: Associação Saúde da Família - ASF

Objeto: REDE ASSISTENCIAL DA STS CASA VERDE / CACHOEIRINHA

Nº do processo de origem: 2014-0.321.819-2

Nº termo contrato de gestão: R018/2015

PERÍODO DE MEDIÇÃO: **Abril / 2017**

Indicamos abaixo o total de prontuários e fichas de atendimento analisados, por unidades de saúde assim como o nº de prontuários com os 4 quesitos atendidos e a respectiva porcentagem.

As planilhas de registro com detalhamento da avaliação encontram-se arquivadas na STS Casa Verde / Cachoeirinha / Limão

Unidade de Saúde avaliada	Nº total de prontuários e/ou fichas avaliados	Nº de prontuários e/ou fichas com os critérios (4 quesitos) atendidos	Porcentagem de atendimento dos critérios
AMA Massagista Mário Américo	32	29	90,6 %
UBS Vila Barbosa	9	8	88,8 %
CAPS AD Cachoeirinha	10	9	90 %
UBS Vila Santa Maria	21	19	90,4 %
UBS Vila Dionísia	27	24	88,8 %
TOTAL	99	89	89,8 %

Em razão da porcentagem de prontuários que atendem os critérios ser inferior a 90 %, consideramos o não cumprimento da meta.


 STS - Casa Verde
 SP. / /

Zeni Rose Toloi
 Supervisora de Área
 Supervisão Técnica de Saúde
 Casa Verde - Cachoeirinha / Limão

CRS Norte
 SP - / - / -
 Ciência ASF
 SP - / - / -
 Dr. Jose Mauro Del Roio Corre
 Coordenador Regional Saúde Norte
 CRSN SMS

RELATÓRIO ATESTADO DE AVALIAÇÃO DO PREENCHIMENTO DE PRONTUÁRIOS E FICHAS DE ATENDIMENTO

Destinatário:NTCSS

Contratada: ASSOCIAÇÃO SAÚDE DA FAMÍLIA

Objeto: Contrato de Gestão da Rede Assistencial

Nº do Processo:

Nº do Contrato de Gestão: RO18/2015

Período de medição: **Abril de 2017**


Indicamos abaixo o total de prontuários e fichas de atendimento analisados, por unidades de saúde assim como o nº de prontuários com os 4 quesitos atendidos e a respectiva porcentagem.

As planilhas de registro com detalhamento da avaliação encontram-se arquivadas na STS FÓ/BRASILÂNDIA.

Unidade de saúde avaliada	Nº total de prontuários e/ou fichas avaliados	Nº de prontuários e/ou fichas com os critérios (4 quesitos) atendidos	Porcentagem de atendimento dos critérios
P.S 21 de Julho	30	30	100
UBS Icaraí	18	17	94,4
UBS Dr. A.L.A Galvão	21	21	100
UBS Nova Esperança	12	12	100
AMA Elisa Maria	30	30	100
CAPS II Adulto Brasilândia	10	10	100
TOTAL	121	120	99,0

Em razão da porcentagem de prontuários que atendem os critérios ser superior a 90%, consideramos o cumprimento da meta.

São Paulo, 12 de junho de 2017



Dra Jurema Westin Carvalho
Diretora de Divisão Técnica
FÓ/BRASILÂNDIA



Dr José Mauro Del Roio Correa
Coordenador Regional de
Saúde Norte

ANÁLISE DA EQUIPE MÍNIMA DOS SERVIÇOS DE SAÚDE CONTRATADOS PELO CONTRATO DE GESTÃO ASF/NORTE (NºR018/2015) NA STS FÓ / BRASILÂNDIA

Quadro 1. Déficit de profissionais por categoria profissional e carga horária semanal não contratada pela Associação Saúde da Família conforme contrato de gestão, segundo unidade/serviço de saúde, Distrito de Saúde FÓ/Brasilândia/MARÇO/2017.

UNIDADE/SERVIÇO	DEFICIT DE PROFISSIONAL (NÃO CONTRATADO)	CATEGORIA PROFISSIONAL	CARGA HORÁRIA SEMANAL
NASF Penteado	1 /	Médico psiquiatra	20 hs
	1 /	Terapeuta Ocupacional	30 hs
CAPS Alcool e Drogas	1	Médico psiquiatra	20 hs
	1	Enfermeiro	24 hs
	2	Assistente Social	30 hs
CAPS Adulto II	0,3	Médico psiquiatra	20 hs
UBS Nova Esperança	1 /	ACS /	40 hs
UBS Vista Alegre	1	Médica ginecologista	12 hs
UBS Vila Ramos	1 /	ACS /	40 hs

Fonte: SCNES, SISRH, e planilhas de controle do DS

Obs: No termo aditivo nº 005/2016 consta no CAPS Infantil II Brasilândia 01 médico neurologista de 20 hs que foi substituído por mais 1 médico psiquiatra de 20 hs

Quadro 2. Déficit de número de profissionais e de carga horária por médicos não contratados pela Associação Saúde da Família, conforme contrato de gestão, Hospital Dia da Rede Hora Certa, Distrito de Saúde FÓ/ Brasilândia/ MARÇO/2017.

UNIDADE/SERVIÇO	Déficit de Profissional	CATEGORIA PROFISSIONAL	Carga Horária Semanal
HOSPITAL DIA DA REDE HORA CERTA / BRASILÂNDIA			

Fonte: SCNES, e planilhas de controle do DS

Quadro 3. Déficit de número de plantões por profissionais da Associação Saúde da Família, conforme contrato de gestão, Pronto Socorro 21 de Junho, do Distrito de Saúde FÓ/ Brasília/ MARÇO/ 2017

/2016.

Unidade	Categoria profissional	1	2	2A	2B	2C	2D
PRONTO SOCORRO 21 DE JUNHO	Médico Clínico	186	1			1	
	Médico Pediatra	155	5		3		2
	Médico Cirurgião Geral	93	9		8	1	
	Médico Psiquiatra	62	7	2	1		4
	Médico Ortopedista	124	16		16		
	Cirurgião Dentista	62	4			4	

Legenda

1 – Plantões de 12 horas Previstos no mês

2 – Plantões de 12 horas Não realizados

2 A – Plantões de 12 horas Não realizados por Não Contratação

2 B - Plantões de 12 horas Não realizados por Contratados com Ausência Justificada

2 C - Plantões de 12 horas Não realizados por Contratados com Ausência Injustificada

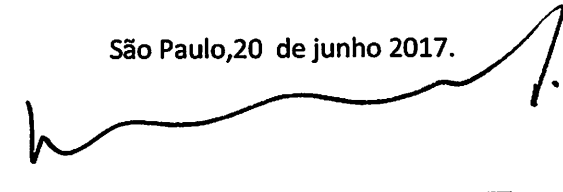
2 D - Plantões de 12 horas Não realizados por Contratados com afastamentos superior a 30 dias Não repostos

Fonte: SCNES, e planilhas de controle do DS.

São Paulo, 20 de junho 2017.



Dra Jurema Westin Carvalho
Diretora de Divisão Técnica
FÓ/BRASILÂNDIA



Dr José Mauro Del Roio Correa
Coordenador Regional de
Saúde Norte



PREFEITURA DO MUNICÍPIO DE SÃO PAULO
SECRETARIA MUNICIPAL DA SAÚDE
COORDENADORIA REGIONAL DE SAÚDE NORTE
SUPERVISÃO TÉCNICA DE SAÚDE CASA VERDE / CACHOEIRINHA / LIMÃO

Destinatário: NTCSS

Contratada: Associação Saúde da Família - ASF

Objeto: REDE ASSISTENCIAL DA STS CASA VERDE / CACHOEIRINHA

Nº do processo de origem: 2014-0.321.819-2

Nº termo contrato de gestão: R018/2015

PERÍODO DE MEDIÇÃO: **Março / 2017**

Apresentamos no Quadro abaixo o número de profissionais e carga horária semanal não contratada conforme previsto na EQUIPE MÍNIMA, encaminhada pela CRS Norte, por unidade e serviço de saúde, cujos documentos comprobatórios encontram-se arquivados nesta STS:

Unidade / Serviço	Déficit de Profissional (Não Contratado)	Categoria profissional	Carga Horária Semanal
✓ CAPS INFANTIL II CASA VERDE / CACHOEIRINHA	0,25 (5 horas)	Médico Neurologista	20
✓ CAPS ADULTO II CASA VERDE	0,5 (15 horas)	Médico Psiquiatra	30

Fonte de verificação: IDM, SCNESS, IN LOCO, WebSAASS

STS – Casa Verde
SP ___/___/___
Zeni Rosa Doto
Supervisora de Área
Supervisão Técnica de Saúde
Casa Verde / Cachoeirinha / Limão

CRS Norte
SP ___/___/___
Ciência ASF
SP ___/___/___
Dr. Jose Mauro Del Rolo Correa
Coordenador Regional Saúde Norte
CRSN SMS



PREFEITURA DO MUNICÍPIO DE SÃO PAULO
SECRETARIA MUNICIPAL DA SAÚDE
COORDENADORIA REGIONAL DE SAÚDE NORTE
SUPERVISÃO TÉCNICA DE SAÚDE CASA VERDE / CACHOEIRINHA / LIMÃO

Destinatário: NTCSS

Contratada: Associação Saúde da Família - ASF

Objeto: REDE ASSISTENCIAL DA STS CASA VERDE / CACHOEIRINHA

Nº do processo de origem: 2014-0.321.819-2

Nº termo contrato de gestão: R018/2015

PERÍODO DE MEDIÇÃO: Março / 2017

Apresentamos no Quadro abaixo o número de profissionais e carga horária semanal não contratada conforme previsto na EQUIPE MÍNIMA do ANEXO V, por unidade e serviço de saúde, cujos documentos comprobatórios encontram-se arquivados nesta CRS/STS:

RELAÇÃO DE PLANTÕES DOS AMAs NÃO COBERTOS.

Unidade /Serviço	Categoria Profissional	1	2	2 A	2 B	2 C	2 D
AMA VILA BARBOSA	CLINCA MÉDICA	79	9	3	3	3	
AMA VILA BARBOSA	PEDIATRIA	52	9	8	1		
AMA MASSAGISTA MÁRIO AMERICO	CLINCA MÉDICA	52	16		14	2	
AMA MASSAGISTA MÁRIO AMERICO	PEDIATRIA	31	5			5	
AMA JARDIM PERI (24 Horas)	CLINCA MÉDICA	217	22	1	20	1	
AMA JARDIM PERI (24 Horas)	PEDIATRIA	155	16		11,5	4,5	

Fonte de verificação: IDM

Legenda

1 – Plantões de 12 horas Previstos no mês

2 – Plantões de 12 horas Não realizados

2 A – Plantões de 12 horas Não realizados por Não Contratação

2 B - Plantões de 12 horas Não realizados por Contratados com Ausência Justificada

2 C - Plantões de 12 horas Não realizados por Contratados com Ausência Injustificada

2 D - Plantões de 12 horas Não realizados por Contratados com afastamentos superior a 30 dias Não

reposto

STS – Casa Verde
SP ___/___/___
Supervisor de Área
Supervisão Técnica de Saúde
Casa Verde / Cachoeirinha / Limão

CRS Norte
SP ___/___/___
Ciência ASF
SP ___/___/___
Dr. Jose Mauro Del Roio Correa
Coordenador Regional Saúde Norte
CRSN SMS

RELATÓRIO DE ANÁLISE DO INDICADOR "ANÁLISE DAS RECLAMAÇÕES RECEBIDAS E PROVIDÊNCIAS ADOTADAS, PADRÃO OUVIDORIA"

Destinatário: NTCSS

Contratada: ASSOCIAÇÃO SAÚDE DA FAMÍLIA

Objeto: Contrato de Gestão da Rede Assistencial

Nº do Processo:

Nº do Contrato de Gestão: nº RO18/2015

Período de medição: **NOVEMBRO E DEZEMBRO 2016 E JANEIRO de 2017**

Planejamento	Sim	Não	Não se aplica
Foram levantados os principais assuntos das manifestações a partir do banco de dados recebido da Ouvidoria Central da Saúde?	<input checked="" type="checkbox"/>	<input type="checkbox"/>	<input type="checkbox"/>
Foram apontados os motivos para que tais manifestações ocorressem?	<input checked="" type="checkbox"/>	<input type="checkbox"/>	<input type="checkbox"/>
Foram apresentados os alvos das manifestações (setor/categoria profissional/unidade)?	<input checked="" type="checkbox"/>	<input type="checkbox"/>	<input type="checkbox"/>
Foram apontadas quais unidades receberam as manifestações?	<input checked="" type="checkbox"/>	<input type="checkbox"/>	<input type="checkbox"/>
Foram apresentadas quais ações serão aplicadas e o motivo pela qual elas ocorreram?	<input checked="" type="checkbox"/>	<input type="checkbox"/>	<input type="checkbox"/>
Está descrito de forma clara o que será feito, quando, como, por quem e onde?	<input checked="" type="checkbox"/>	<input type="checkbox"/>	<input type="checkbox"/>

Ação	Sim	Não	Não se aplica
Foram realizadas as ações de acordo com o planejamento previamente elaborado?	<input checked="" type="checkbox"/>	<input type="checkbox"/>	<input type="checkbox"/>
Foram apresentadas as evidências?	<input checked="" type="checkbox"/>	<input type="checkbox"/>	<input type="checkbox"/>

Avaliação	Sim	Não	Não se aplica
Foram apresentados os resultados obtidos e as justificativas possíveis destes?	<input checked="" type="checkbox"/>	<input type="checkbox"/>	<input type="checkbox"/>
Foi feita a avaliação da eficácia das medidas previstas tendo como base os dados do Sistema Ouvidor SUS relativas ao período seguinte ao das ações tomadas?	<input checked="" type="checkbox"/>	<input type="checkbox"/>	<input type="checkbox"/>

De acordo com as informações acima, consideramos que o Relatório De Ouvidoria Cumpriu a meta de acordo com os critérios de avaliação.

São Paulo, 08 de MAIO de 2017



Nome: Jurema Westin Carvalho
Diretora de Divisão Técnica
FÓ/BRASILANDIA



Nome: José Mauro Del Roio Correa
Coordenador Regional de Saúde
Norte



PREFEITURA DO MUNICÍPIO DE SÃO PAULO
SECRETARIA MUNICIPAL DA SAÚDE
COORDENADORIA REGIONAL DE SAÚDE NORTE
SUPERVISÃO TÉCNICA DE SAÚDE CASA VERDE / CACHOEIRINHA / LIMÃO

Destinatário: NTCSS

Contratada: Associação Saúde da Família - ASF

Objeto: REDE ASSISTENCIAL DA STS CASA VERDE / CACHOEIRINHA

Nº do processo de origem: 2014-0.321.819-2

Nº termo contrato de gestão: R018/2015

PERÍODO DE MEDIÇÃO: Março / 2017

**ANÁLISE DAS RECLAMAÇÕES RECEBIDAS E PROVIDÊNCIAS ADOTADAS, PADRÃO
OUVIDORIA**

Planejamento	Sim	Não	Não se aplica
Foram levantados os principais assuntos das manifestações a partir do banco de dados recebido da Ouvidoria Central da Saúde?	X		
Foram apontados os motivos para que tais manifestações ocorressem?	X		
Foram apontados os alvos das manifestações (setor / categoria profissional / unidade)?	X		
Foram apontadas quais unidades receberam as manifestações?	X		
Foram apresentadas quais ações serão aplicadas e o motivo pela qual elas ocorreram?	X		
Está descrito de forma clara o que será feito, quando, como, por quem e onde?	X		
Ação	Sim	Não	Não se aplica
Foram realizadas as ações de acordo com o planejamento previamente elaborado?	X		
Foram apresentadas evidências?	X		
Avaliação	Sim	Não	Não se aplica
Foram apresentados os resultados obtidos e as justificativas possíveis destes?	X		




PREFEITURA DO MUNICÍPIO DE SÃO PAULO
SECRETARIA MUNICIPAL DA SAÚDE
COORDENADORIA REGIONAL DE SAÚDE NORTE
SUPERVISÃO TÉCNICA DE SAÚDE CASA VERDE / CACHOEIRINHA / LIMÃO

Foi feita a avaliação da eficácia das medidas previstas tendo como base os dados do Sistema Ouvidor SUS relativas ao período seguinte ao das ações tomadas?	X		
Ajustes	Sim	Não	Não se aplica
Baseado na avaliação realizada foi determinado, a alteração, a prorrogação ou encerramento das ações tomadas?	X		

CONSIDERAÇÕES FINAIS ADICIONAIS E OUTROS PONTOS PERTINENTES

De acordo com as informações acima, consideramos o Relatório de Ouvidoria cumpriu a meta de acordo com os critérios de avaliação.


Zeni Rose Toloi
STS – Casa Verde
SP, 03/04/2017


Dr. Jose Mauro Del Roio Correa
Coordenador Regional Saude Norte
CRSN SMS

CRS Norte
SP __ / __ / __

Ciência ASF
SP __ / __ / __



PREFEITURA DO MUNICÍPIO DE SÃO PAULO
SECRETARIA MUNICIPAL DA SAÚDE
COORDENADORIA REGIONAL DE SAÚDE NORTE
SUPERVISÃO TÉCNICA DE SAÚDE CASA VERDE / CACHOEIRINHA / LIMÃO

Destinatário: NTCSS

Contratada: Associação Saúde da Família - ASF

Objeto: REDE ASSISTENCIAL DA STS CASA VERDE / CACHOEIRINHA

Nº do processo de origem: 2014-0.321.819-2

Nº termo contrato de gestão: R018/2015

PERÍODO DE MEDIÇÃO: Março / 2017

Indicamos abaixo a quantidade de fichas de crianças de até 12 meses (do período de verificação) analisadas, a quantidade de crianças com vacinas em atraso segundo o critério, e o percentual correspondente, por unidade de saúde.

As planilhas de registro com detalhamento da avaliação encontram-se arquivadas na Supervisão Técnica de Saúde Casa Verde.

Unidade de Saúde avaliada	Nº de crianças de até 12 meses cadastradas na sala de vacina	Nº de crianças com vacina(s) em atraso	Porcentagem de crianças com vacina(s) em atraso
UBS Vila Espanhola	243	0	0 %
UBS Vila Dionisia	596	1	0,16%
UBS Vila Santa Maria	242	0	0 %
UBS Dra. Ilza W Hutzler	152	0	0 %
Total	933	1	0,1 %

Em razão da porcentagem de fichas de crianças com vacina(s) em atraso ser inferior a 10 %, consideramos o cumprimento da meta.

Zeni Rose Toloi
DS – Casa Verde
SP,

Zeni Rose Toloi
Supervisora de Área
Supervisão Técnica de Saúde
Casa Verde / Cachoeirinha / Limão

Dr. José Mauro Del Rovo Correa
Coordenador Regional Saúde Norte
CRSN SMS

CRS Norte
SP ___/___/___

Ciência ASF
SP ___/___/___

RELATÓRIO Q 3 - RELATÓRIO DE EXECUÇÃO DO PLANO DE EDUCAÇÃO CONTINUADA

Destinatário: NTCSS

Contratada: ASSOCIAÇÃO SAÚDE DA FAMÍLIA

Objeto: Contrato de Gestão da Rede Assistencial: SUPERVISÃO TÉCNICA DE SAÚDE DA FREGUSIA DO Ó/BRASILÂNDIA

Nº do Processo:


Nº do Contrato de Gestão: RO 18/2015

Período de medição: agosto 2016 a março 2017


ATIVIDADE / CURSO	DATA PREVISTA	DATA DE REALIZAÇÃO
Oficina de Instrumentalização e ferramentas para a gestão dos serviços de PAI e APD na temática do contrato de gestão para os Gerentes e Supervisores de PAI e APD	Período de agosto/2016 a março/2017	realizadas em 12/09/2016, 16/09/2016, 20/09/2016, 21/09/2016, 23/09/2016. Todas as oficinas tiveram 8 horas de duração.
Rodas de Conversa Treinamento de assistentes técnicos administrativos dos serviços de saúde para utilização das ferramentas do RH e alinhamento do sistema de informação		realizada em 06/09/2016 e 11/11/2016 com duração de 4 hs.
Rodas de Conversa sobre Indicadores de saúde como ferramenta de gestão para qualidade dos serviços de saúde e readequação conforme termo aditivo 004/2016 do contrato Nº R018/2015 para os Gerentes e Supervisores de PAI e APD e Coordenadores Regionais da ASF		realizada em 04/10/2016 e 11/08/2016, com 4 horas de duração.
Rodas de Conversa sobre Alinhamento das rotinas e processos de trabalho com os farmacêuticos		realizada em 31/08/2016, 28/10/2016, 23/11/2016, 09/03/2017 e 16/03/2017 com 4 horas de duração.
Rodas de Conversa sobre Alinhamento das rotinas de RH com os Gerentes dos serviços de saúde		realizada em 20/10/2016, 03/11/2016, 11/11/2016, 17/02/2017, 03/04/2017 e 15/05/2017 com 4 horas de duração.
Capacitação – Momento I – Introdutório para ESF para os Agentes Comunitário de Saúde		realizada na semana de 26 à 30 de Setembro de 2016 e 16 à 20 de Janeiro de 2017, com 8 horas diária de duração.
Capacitação - Momento II – Modelo Assistencial da AE na Rede de Atenção Básica para os Gerentes dos serviços de Saúde e Coordenadores de NASF		26/10/2016, 28/10/2016 com 8 horas de duração e 05/12/2016, 07/12/2016, 23/01/2017 e 26/01/2017 com 4 horas de duração.

Atestamos que foram realizadas 100 % das atividades previstas no Plano de Educação Continuada no período de Agosto/2015 a Março/2016.
Consideramos o cumprimento da meta .

São Paulo, 12 de junho de 2017



Dra Jurema Westin Carvalho
Diretora de Divisão Técnica
FÓ/BRASILÂNDIA



Dr José Mauro Del Roio Correa
Coordenador Regional de
Saúde Norte

RELATÓRIO Q4 B - RELATÓRIO PROPORÇÃO DE CRIANÇAS COM ATÉ 12 MESES DE IDADE INSCRITOS NAS UNIDADES SOB CONTRATO DE GESTÃO COM CALENDÁRIO VACINAL COMPLETO PARA A IDADE.

Destinatário: NTCSS

Contratada; OSS: **ASSOCIAÇÃO SAÚDE DA FAMÍLIA**

Objeto: Contrato de Gestão da Rede Assistencial

Nº do Processo:

Nº do Contrato de Gestão: **RO 18/2015**

Período de medição: **MARÇO de 2017**

Indicamos abaixo a quantidade de fichas de crianças de até 12 meses (do período de verificação) analisadas, a quantidade de crianças com vacinas em atraso segundo o critério, e o percentual correspondente, por unidade de saúde.

As planilhas de registro com detalhamento da avaliação encontram-se arquivadas na **Supervisão Técnica de Saúde da Freguesia do Ó/Brasilândia**

Unidade de Saúde avaliada	Nº de crianças de até 12 meses cadastradas na sala de vacina	Nº de crianças com vacina(s) em atraso	Porcentagem de crianças com vacina(s) em atraso
UBS JDM GUARANI	301	2	0,66%
UBS JDM VISTA ALEGRE	770	16	2,00%
UBS SILMARYA R.M.SOUZA	212	0	0,00%
UBS VILA RAMOS	169	0	0,00%
UBS VILA TEREZINHA	249	5	2,00%
UBS NOVA ESPERANÇA	209	0	0,00%
TOTAL	1910	23	1,20%

Em razão da porcentagem de fichas de crianças com vacina(s) em atraso ser inferior a 10 %, consideramos o cumprimento da meta.

São Paulo, 08 de maio de 2017



Nome: Dra. Jurema Westin Carvalho
Função: Diretora
D.S.FÓ/BRASILÂNDIA



Nome: Dr. José Mauro Del Royo
Cargo: Coordenador
C.R.S. DA REGIÃO NORTE

Nº CIRURGIA VASCULAR													TRIMESTRE		
UNIDADE	NOV Realizado	NOV Previsto	NOV %	DÉFICIT	DEZ Realizado	DEZ Previsto	DEZ %	DÉFICIT	JAN Realizado	JAN Previsto	JAN %	DÉFICIT	REALIZADO	PREVISTO	AVALIAÇÃO
HOSP DIA DA REDE	0,0	15,0	0,00%		0,0	15,0	0,00%		15,0	15,0	100,00%		15,0	45,0	33,33%
TOTAL	0,0	15,0	0,00%		0,0	15,0	0,00%		15,0	15,0	100,00%		15,0	45,0	33,33%

Nº CIRURGIA ORTOPEDISTA													TRIMESTRE		
UNIDADE	NOV Realizado	NOV Previsto	NOV %	DÉFICIT	DEZ Realizado	DEZ Previsto	DEZ %	DÉFICIT	JAN Realizado	JAN Previsto	JAN %	DÉFICIT	REALIZADO	PREVISTO	AVALIAÇÃO
HOSP DIA DA REDE	20,0	20,0	100,00%		13,0	20,0	65,00%		20,0	20,0	100,00%		53,0	60,0	88,33%
TOTAL	20,0	20,0	100,00%		13,0	20,0	65,00%		20,0	20,0	100,00%		53,0	60,0	88,33%

Nº CIRURGIA PROCTOLOGISTA													TRIMESTRE		
UNIDADE	NOV Realizado	NOV Previsto	NOV %	DÉFICIT	DEZ Realizado	DEZ Previsto	DEZ %	DÉFICIT	JAN Realizado	JAN Previsto	JAN %	DÉFICIT	REALIZADO	PREVISTO	AVALIAÇÃO
HOSP DIA DA REDE	10,0	10,0	100,00%		1,0	10,0	10,00%		0,0	10,0	0,00%		11,0	30,0	36,67%
TOTAL	10,0	10,0	100,00%		1,0	10,0	10,00%		0,0	10,0	0,00%		11,0	30,0	36,67%

Nº CIRURGIA UROLOGISTA													TRIMESTRE		
UNIDADE	NOV Realizado	NOV Previsto	NOV %	DÉFICIT	DEZ Realizado	DEZ Previsto	DEZ %	DÉFICIT	JAN Realizado	JAN Previsto	JAN %	DÉFICIT	REALIZADO	PREVISTO	AVALIAÇÃO
HOSP DIA DA REDE	9,0	40,0	22,50%		20,0	40,0	50,00%		40,0	40,0	100,00%		69,0	120,0	57,50%
TOTAL	9,0	40,0	22,50%		20,0	40,0	50,00%		40,0	40,0	100,00%		69,0	120,0	57,50%

QUADRO 2: RESUMO DO DESEMPENHO DO TRIMESTRE RHC:

RESULTADO TRIMESTRE			
Nº CONSULTA ANGIOLOGISTA	990,0	990,0	100,00%
Nº CONSULTA CARDIOLOGIA	1.947,0	2.376,0	81,94%
Nº CONSULTA CIRURGIA GERAL	565,0	792,0	71,34%
Nº CONSULTA CIRURGIA PEDIÁTRICO	378,0	396,0	95,45%
Nº CONSULTA DERMATO	1.518,0	1.584,0	95,83%
Nº CONSULTA ENDOCRINOLOGISTA	1.188,0	1.980,0	60,00%
Nº CONSULTA GASTRO	751,0	792,0	94,82%
Nº CONSULTA NEUROLOGISTA	1.146,0	1.584,0	72,35%
Nº CONS NEUROLOGISTA INFANTIL	264,0	396,0	66,67%
Nº CONSULTA NEFROLOGISTA	307,0	396,0	77,53%
Nº CONSULTA OFTALMOLOGISTA	2.077,0	2.376,0	87,42%
Nº CONSULTA ORTOPEDISTA	2.357,0	2.376,0	99,20%
Nº CONSULTA PNEUMO	621,0	792,0	78,41%
Nº CONSULTA PROCTOLOGISTA	677,0	792,0	85,48%
Nº CONSULTA UROLOGISTA	1.409,0	1.584,0	88,95%
TOTAL CONSULTAS	16.195,0	19.206,0	84,32%
PROCEDIMENTOS	249,0	360,0	
TOTAL GERAL →	16.444,0	19.566,0	84,04%

QUADRO 3: DÉFICIT DE PESSOAL:

UNIDADE	DÉFICIT	CATEGORIA	CARGA HORÁRIA	NOV	DEZ	JAN
HDRC Brasilândia	4	Endocrinologista	12H	1	2	1

Considerando que o resultado geral da linha ficou abaixo do mínimo previsto, passou a análise da produção descontando-se o déficit de pessoal apontado e ausências legais ocorridas no período:

Nº CONSULTA ANGIOLOGISTA													TRIMESTRE		
	NOV Realizado	NOV Previsto	NOV %	DÉFICIT	DEZ Realizado	DEZ Previsto	DEZ %	DÉFICIT	JAN Realizado	JAN Previsto	JAN %	DÉFICIT	REALIZADO	PREVISTO	AVALIAÇÃO
	330,0	330,0	100,00%		330,0	330,0	100,00%		330,0	330,0	100,00%		990,0	990,0	100,00%
TOTAL	330,0	330,0	100,00%		330,0	330,0	100,00%		330,0	330,0	100,00%		990,0	990,0	100,00%

Nº CONSULTA CARDIOLOGIA													TRIMESTRE		
	NOV Realizado	NOV Previsto	NOV %	DÉFICIT	DEZ Realizado	DEZ Previsto	DEZ %	DÉFICIT	JAN Realizado	JAN Previsto	JAN %	DÉFICIT	REALIZADO	PREVISTO	AVALIAÇÃO
	723,0	792,0	91,29%		536,0	792,0	67,68%	-2 férias	688,0	792,0	86,87%		1.947,0	2.376,0	81,94%
TOTAL	723,0	792,0	91,29%		536,0	792,0	67,68%		688,0	792,0	86,87%		1.947,0	2.376,0	81,94%

Nº CONSULTA CIRURGIA GERAL													TRIMESTRE		
	NOV Realizado	NOV Previsto	NOV %	DÉFICIT	DEZ Realizado	DEZ Previsto	DEZ %	DÉFICIT	JAN Realizado	JAN Previsto	JAN %	DÉFICIT	REALIZADO	PREVISTO	AVALIAÇÃO
	172,0	264,0	65,15%	15 d férias	202,0	264,0	76,52%		191,0	264,0	72,35%		565,0	792,0	71,34%
TOTAL	172,0	264,0	65,15%		202,0	264,0	76,52%		191,0	264,0	72,35%		565,0	792,0	71,34%

Nº CONSULTA CIRURGIA PEDIÁTRICO													TRIMESTRE		
	NOV Realizado	NOV Previsto	NOV %	DÉFICIT	DEZ Realizado	DEZ Previsto	DEZ %	DÉFICIT	JAN Realizado	JAN Previsto	JAN %	DÉFICIT	REALIZADO	PREVISTO	AVALIAÇÃO
	121,0	132,0	91,67%		132,0	132,0	100,00%		125,0	132,0	94,70%		378,0	396,0	95,45%
TOTAL	121,0	132,0	91,67%		132,0	132,0	100,00%		125,0	132,0	94,70%		378,0	396,0	95,45%

Nº CONSULTA DERMATO													TRIMESTRE		
	NOV Realizado	NOV Previsto	NOV %	DÉFICIT	DEZ Realizado	DEZ Previsto	DEZ %	DÉFICIT	JAN Realizado	JAN Previsto	JAN %	DÉFICIT	REALIZADO	PREVISTO	AVALIAÇÃO
	462,0	528,0	87,50%		528,0	528,0	100,00%		528,0	528,0	100,00%		1.518,0	1.584,0	95,83%
TOTAL	462,0	528,0	87,50%		528,0	528,0	100,00%		528,0	528,0	100,00%		1.518,0	1.584,0	95,83%

Nº CONSULTA ENDOCRINOLOGISTA													TRIMESTRE		
	NOV Realizado	NOV Previsto	NOV %	DÉFICIT	DEZ Realizado	DEZ Previsto	DEZ %	DÉFICIT	JAN Realizado	JAN Previsto	JAN %	DÉFICIT	REALIZADO	PREVISTO	AVALIAÇÃO
				1 LM e 2 férias				2				1			
TOTAL															

Nº CONSULTA GASTRO													TRIMESTRE		
	NOV Realizado	NOV Previsto	NOV %	DÉFICIT	DEZ Realizado	DEZ Previsto	DEZ %	DÉFICIT	JAN Realizado	JAN Previsto	JAN %	DÉFICIT	REALIZADO	PREVISTO	AVALIAÇÃO
	228,0	264,0	86,36%		264,0	264,0	100,00%		259,0	264,0	98,11%		751,0	792,0	94,82%
TOTAL	228,0	264,0	86,36%		264,0	264,0	100,00%		259,0	264,0	98,11%		751,0	792,0	94,82%

Nº CONSULTA NEUROLOGISTA (4)													TRIMESTRE		
	NOV Realizado	NOV Previsto	NOV %	DÉFICIT	DEZ Realizado	DEZ Previsto	DEZ %	DÉFICIT	JAN Realizado	JAN Previsto	JAN %	DÉFICIT	REALIZADO	PREVISTO	AVALIAÇÃO
				LM [-15D 3PL]				-1 FÉRIAS				-1 FÉRIAS			
TOTAL															

Nº CONSULTA NEUROLOGISTA INFANTIL													TRIMESTRE		
	NOV Realizado	NOV Previsto	NOV %	DÉFICIT	DEZ Realizado	DEZ Previsto	DEZ %	DÉFICIT	JAN Realizado	JAN Previsto	JAN %	DÉFICIT	REALIZADO	PREVISTO	AVALIAÇÃO
	103,0	132,0	78,03%					-15D (FOLGAS/F ERIADOS)	100,0	132,0	75,76%				
TOTAL	103,0	132,0	78,03%						100,0	132,0	75,76%		203,0	264,0	76,89%

Nº CONSULTA NEFROLOGISTA													TRIMESTRE		
	NOV Realizado	NOV Previsto	NOV %	DÉFICIT	DEZ Realizado	DEZ Previsto	DEZ %	DÉFICIT	JAN Realizado	JAN Previsto	JAN %	DÉFICIT	REALIZADO	PREVISTO	AVALIAÇÃO
	130,0	132,0	98,48%		121,0	132,0	91,67%		56,0	132,0	42,42%		307,0	396,0	77,53%
TOTAL	130,0	132,0	98,48%		121,0	132,0	91,67%		56,0	132,0	42,42%		307,0	396,0	77,53%

Nº CONSULTA OFTALMOLOGISTA													TRIMESTRE		
	NOV Realizado	NOV Previsto	NOV %	DÉFICIT	DEZ Realizado	DEZ Previsto	DEZ %	DÉFICIT	JAN Realizado	JAN Previsto	JAN %	DÉFICIT	REALIZADO	PREVISTO	AVALIAÇÃO
	788,0	792,0	99,49%		666,0	792,0	84,09%	1 LM				1 LM e 1 FÉRIAS	1.454,0	1.584,0	91,79%
TOTAL	788,0	792,0	99,49%		666,0	792,0	84,09%						1.454,0	1.584,0	91,79%

Nº CONSULTA ORTOPEDISTA													TRIMESTRE		
	NOV Realizado	NOV Previsto	NOV %	DÉFICIT	DEZ Realizado	DEZ Previsto	DEZ %	DÉFICIT	JAN Realizado	JAN Previsto	JAN %	DÉFICIT	REALIZADO	PREVISTO	AVALIAÇÃO
	792,0	792,0	100,00%		792,0	792,0	100,00%		773,0	792,0	97,60%		2.357,0	2.376,0	99,20%
TOTAL	792,0	792,0	100,00%		792,0	792,0	100,00%		773,0	792,0	97,60%		2.357,0	2.376,0	99,20%

Nº CONSULTA PNEUMO													TRIMESTRE		
	NOV Realizado	NOV Previsto	NOV %	DÉFICIT	DEZ Realizado	DEZ Previsto	DEZ %	DÉFICIT	JAN Realizado	JAN Previsto	JAN %	DÉFICIT	REALIZADO	PREVISTO	AVALIAÇÃO
	259,0	264,0	98,11%		253,0	264,0	95,83%					-1 FÉRIAS	512,0	528,0	96,97%
TOTAL	259,0	264,0	98,11%		253,0	264,0	95,83%						512,0	528,0	96,97%

Nº CONSULTA PROCTOLOGISTA													TRIMESTRE		
	NOV Realizado	NOV Previsto	NOV %	DÉFICIT	DEZ Realizado	DEZ Previsto	DEZ %	DÉFICIT	JAN Realizado	JAN Previsto	JAN %	DÉFICIT	REALIZADO	PREVISTO	AVALIAÇÃO
	262,0	264,0	99,24%		244,0	264,0	92,42%					1 FÉRIAS	506,0	528,0	95,83%
TOTAL	262,0	264,0	99,24%		244,0	264,0	92,42%						506,0	528,0	95,83%

Nº CONSULTA UROLOGISTA													TRIMESTRE		
	NOV Realizado	NOV Previsto	NOV %	DÉFICIT	DEZ Realizado	DEZ Previsto	DEZ %	DÉFICIT	JAN Realizado	JAN Previsto	JAN %	DÉFICIT	REALIZADO	PREVISTO	AVALIAÇÃO
	528,0	528,0	100,00%		441,0	528,0	83,52%		440,0	528,0	83,33%	-1 FÉRIAS	1.409,0	1.584,0	88,95%
TOTAL	528,0	528,0	100,00%		441,0	528,0	83,52%		440,0	528,0	83,33%		1.409,0	1.584,0	88,95%

Nº CONSULTA HEMATOLOGISTA													TRIMESTRE		
	NOV Realizado	NOV Previsto	NOV %	DÉFICIT	DEZ Realizado	DEZ Previsto	DEZ %	DÉFICIT	JAN Realizado	JAN Previsto	JAN %	DÉFICIT	REALIZADO	PREVISTO	AVALIAÇÃO
	115,0	132,0	87,12%		121,0	132,0	91,67%		113,0	132,0	85,61%		349,0	396,0	88,13%
TOTAL	115,0	132,0	87,12%		121,0	132,0	91,67%		113,0	132,0	85,61%		349,0	396,0	88,13%