

Nº CIRURGIA GERAL													TRIMESTRE		
	NOV Realizado	NOV Previsto	NOV %	DÉFICIT	DEZ Realizado	DEZ Previsto	DEZ %	DÉFICIT	JAN Realizado	JAN Previsto	JAN %	DÉFICIT	REALIZADO	PREVISTO	AVALIAÇÃO
	10,0	10,0	100,00%		10,0	10,0	100,00%		10,0	10,0	100,00%		30,0	30,0	100,00%
TOTAL	10,0	10,0	100,00%		10,0	10,0	100,00%		29,0	10,0	100,00%		30,0	30,0	100,00%

Nº CIRURGIA PEDIATRA													TRIMESTRE		
	NOV Realizado	NOV Previsto	NOV %	DÉFICIT	DEZ Realizado	DEZ Previsto	DEZ %	DÉFICIT	JAN Realizado	JAN Previsto	JAN %	DÉFICIT	REALIZADO	PREVISTO	AVALIAÇÃO
	25,0	25,0	100,00%		21,0	25,0	84,00%		25,0	25,0	100,00%		71,0	75,0	94,67%
TOTAL	25,0	25,0	100,00%		21,0	25,0	84,00%		25,0	25,0	100,00%		71,0	75,0	94,67%

Nº CIRURGIA VASCULAR													TRIMESTRE		
	NOV Realizado	NOV Previsto	NOV %	DÉFICIT	DEZ Realizado	DEZ Previsto	DEZ %	DÉFICIT	JAN Realizado	JAN Previsto	JAN %	DÉFICIT	REALIZADO	PREVISTO	AVALIAÇÃO
	0,0	15,0	0,00%		0,0	15,0	0,00%		15,0	15,0	100,00%		15,0	45,0	33,33%
TOTAL	0,0	15,0	0,00%		0,0	15,0	0,00%		15,0	15,0	100,00%		15,0	45,0	33,33%

Nº CIRURGIA ORTOPEDISTA													TRIMESTRE		
	NOV Realizado	NOV Previsto	NOV %	DÉFICIT	DEZ Realizado	DEZ Previsto	DEZ %	DÉFICIT	JAN Realizado	JAN Previsto	JAN %	DÉFICIT	REALIZADO	PREVISTO	AVALIAÇÃO
	20,0	20,0	100,00%		13,0	20,0	65,00%		20,0	20,0	100,00%		53,0	60,0	88,33%
TOTAL	20,0	20,0	100,00%		13,0	20,0	65,00%		20,0	20,0	100,00%		53,0	60,0	88,33%

Nº CIRURGIA PROCTOLOGISTA													TRIMESTRE		
	NOV Realizado	NOV Previsto	NOV %	DÉFICIT	DEZ Realizado	DEZ Previsto	DEZ %	DÉFICIT	JAN Realizado	JAN Previsto	JAN %	DÉFICIT	REALIZADO	PREVISTO	AVALIAÇÃO
	10,0	30,0	33,33%		1,0	10,0	10,00%		0,0	10,0	0,00%		11,0	30,0	36,67%
TOTAL	10,0	30,0	33,33%		1,0	10,0	10,00%		0,0	10,0	0,00%		11,0	30,0	36,67%

Nº CIRURGIA UROLOGISTA													TRIMESTRE		
	NOV Realizado	NOV Previsto	NOV %	DÉFICIT	DEZ Realizado	DEZ Previsto	DEZ %	DÉFICIT	JAN Realizado	JAN Previsto	JAN %	DÉFICIT	REALIZADO	PREVISTO	AVALIAÇÃO
	9,0	40,0	22,50%		20,0	40,0	50,00%		40,0	40,0	100,00%		69,0	120,0	57,50%
TOTAL	9,0	40,0	22,50%		20,0	40,0	50,00%		40,0	40,0	100,00%		69,0	120,0	57,50%

Resultado produção RHC BRASILÂNDIA – ZERAMENTO LINHAS

TRIMESTRE (NOVEMBRO/DEZEMBRO/JANEIRO 2017)			
Nº CONSULTAS REALIZADAS COM ZERAMENTO DAS LINHAS COMPROMETIDAS	REALIZADO	PREVISTO	AVALIAÇÃO
ANGIOLOGISTA	990,0	990,0	100,00%
CARDIOLOGIA	1.947,0	2.376,0	81,94%
CIRURGIA GERAL	565,0	792,0	71,34%
CIRURGIA PEDIÁTRICO	378,0	396,0	95,45%
DERMATOLOGIA	1.518,0	1.584,0	95,83%
ENDOCRINOLOGISTA			
GASTROENTEROLOGIA	751,0	792,0	94,82%
NEUROLOGISTA			
NEUROLOGISTA INFANTIL	203,0	264,0	76,89%
NEFROLOGISTA	307,0	396,0	77,53%
OFTALMOLOGISTA	1.454,0	1.584,0	91,79%
ORTOPEDISTA	2.357,0	2.376,0	99,20%
PNEUMOLOGIA	512,0	528,0	96,97%
PROCTOLOGISTA	506,0	528,0	95,83%
UROLOGISTA	1.409,0	1.584,0	88,95%
HEMATOLOGISTA	349,0	396,0	88,13%
SUB - TOTAL	13.246	14.586	90,81%
PROCEDIMENTOS			
Nº CIRURGIA GERAL	30,0	30,0	100,00%
Nº CIRURGIA PEDIATRA	71,0	75,0	94,67%
Nº CIRURGIA VASCULAR	15,0	45,0	33,33%
Nº CIRURGIA ORTOPEDISTA	53,0	60,0	88,33%
Nº CIRURGIA PROCTOLOGISTA	11,0	30,0	36,67%
Nº CIRURGIA UROLOGISTA	69,0	120,0	57,50%
SUB- TOTAL	249	360	69,17%
TOTAL GERAL →	13.495	14.946	90,29%

Comentários/ Conclusões: Após análise dos resultados de produção considerando a equipe presente a atividade no geral cumpriu com metas de produção dentro dos limites previstos. Destacam-se as consultas produzidas no período nas especialidades de cardiologia; cirurgia geral; neurologia pediátrica e nefrologia que não tem o desempenho explicado pelo déficit e/ou ausências legais da equipe. Sugere-se acrescentar comentários e/ou justificativas para o

desempenho ora apresentado para o período. Também os procedimentos previstos não foram atendidos, com exceção das atividades de cirurgia geral e cirurgia pediátrica esteve aquém do previsto. Sugere-se justificar e/ou verificar ocorrências do período que influenciaram no resultado ora apresentado.

PRODUÇÃO SADT:

Embora no Termo Aditivo 005 fosse omitida, por engano, a linha da oferta de exames do AMA E Parque Peruche, para fins de análise foi considerada a produção de exames daquela unidade, considerando a meta esperada publicada em termo aditivo anterior. A situação será regularizada em próximos aditamentos.

Nº ECOCARDIOGRAFIA COM E SEM DOPPLER										TRIMESTRE		
UNIDADE	NOV Realizado	NOV Previsto	NOV %	DEZ Realizado	DEZ Previsto	DEZ %	JAN Realizado	JAN Previsto	JAN %	REALIZADO	PREVISTO	AVALIAÇÃO
RHC BRASILÂNDIA	159,0	195,0	81,54%	192,0	195,0	98,46%	188,0	195,0	96,41%	539,0	585,0	92,14%
AMA E P.PERUCHE	145,0	195,0	74,36%	176,0	195,0	90,26%	190,0	195,0	97,44%	511,0	585,0	87,35%
TOTAL	304,0	390,0	77,95%	368,0	390,0	94,36%	378,0	390,0	96,92%	1.050,0	1.170,0	89,74%

Nº TESTE ERGOMÉTRICO										TRIMESTRE		
UNIDADE	NOV Realizado	NOV Previsto	NOV %	DEZ Realizado	DEZ Previsto	DEZ %	JAN Realizado	JAN Previsto	JAN %	REALIZADO	PREVISTO	AVALIAÇÃO
RHC BRASILÂNDIA	129,0	292,0	44,18%	212,0	292,0	72,60%	190,0	292,0	65,07%	531,0	676,0	60,62%
AMA E P.PERUCHE	213,0	100,0	213,00%	151,0	100,0	151,00%	131,0	100,0	131,00%	495,0	292,0	169,52%
TOTAL	342,0	392,0	87,24%	363,0	392,0	92,60%	321,0	392,0	81,89%	1.029,0	1.176,0	87,50%

Nº HOLTER										TRIMESTRE		
UNIDADE	NOV Realizado	NOV Previsto	NOV %	DEZ Realizado	DEZ Previsto	DEZ %	JAN Realizado	JAN Previsto	JAN %	REALIZADO	PREVISTO	AVALIAÇÃO
RHC BRASILÂNDIA	104,0	100,0	104,00%	100,0	100,0	100,00%	100,0	100,0	100,00%	304,0	300,0	101,33%
AMA E P.PERUCHE	93,0	60,0	155,00%	94,0	60,0	156,67%	100,0	60,0	166,67%	287,0	180,0	159,44%
TOTAL	197,0	160,0	123,13%	194,0	160,0	121,25%	200,0	160,0	125,00%	591,0	480,0	123,13%

Nº M.A.P.A										TRIMESTRE		
UNIDADE	NOV Realizado	NOV Previsto	NOV %	DEZ Realizado	DEZ Previsto	DEZ %	JAN Realizado	JAN Previsto	JAN %	REALIZADO	PREVISTO	AVALIAÇÃO
RHC BRASILÂNDIA	60,0	60,0	100,00%	60,0	60,0	100,00%	60,0	60,0	100,00%	180,0	180,0	100,00%
TOTAL	60,0	60,0	100,00%	60,0	60,0	100,00%	60,0	60,0	100,00%	180,0	180,0	100,00%

Nº ENDOSCOPIA										TRIMESTRE		
UNIDADE	NOV Realizado	NOV Previsto	NOV %	DEZ Realizado	DEZ Previsto	DEZ %	JAN Realizado	JAN Previsto	JAN %	REALIZADO	PREVISTO	AVALIAÇÃO
RHC BRASILÂNDIA	125,0	144,0	86,81%	92,0	144,0	63,89%	144,0	144,0	100,00%	361,0	432,0	83,56%
TOTAL	125,0	144,0	86,81%	92,0	144,0	63,89%	144,0	144,0	100,00%	361,0	432,0	83,56%

Nº COLONOSCOPIA										TRIMESTRE		
UNIDADE	NOV Realizado	NOV Previsto	NOV %	DEZ Realizado	DEZ Previsto	DEZ %	JAN Realizado	JAN Previsto	JAN %	REALIZADO	PREVISTO	AVALIAÇÃO
RHC BRASILÂNDIA	62,0	64,0	96,88%	57,0	64,0	89,06%	46,0	64,0	71,88%	165,0	192,0	85,94%
TOTAL	62,0	64,0	96,88%	57,0	64,0	89,06%	46,0	64,0	71,88%	165,0	192,0	85,94%

Nº ELETROENCEFALOGRAFIA										TRIMESTRE		
UNIDADE	NOV Realizado	NOV Previsto	NOV %	DEZ Realizado	DEZ Previsto	DEZ %	JAN Realizado	JAN Previsto	JAN %	REALIZADO	PREVISTO	AVALIAÇÃO
RHC BRASILÂNDIA	338	292	100,0	258	292	-	0	292		596,0	876,0	68,04%
TOTAL												

Nº ULTRASSONOGRAFIA GERAL										TRIMESTRE		
UNIDADE	NOV Realizado	NOV Previsto	NOV %	DEZ Realizado	DEZ Previsto	DEZ %	JAN Realizado	JAN Previsto	JAN %	REALIZADO	PREVISTO	AVALIAÇÃO
RHC BRASILÂNDIA	271,0	292,0	92,81%	292,0	292,0	100,00%	280,0	292,0	95,89%	843,0	876,0	96,23%
AMA E P.PERUCHE	293,0	250,0	117,20%	238,0	250,0	95,20%	251,0	250,0	100,40%	782,0	790,0	104,17%
TOTAL	271,0	292,0	92,81%	292,0	292,0	100,00%	280,0	292,0	95,89%	1.625,0	1.626,0	99,94%

Nº ULTRASSONOGRAFIA COM DOPPLER(DOPPLER VASCULAR)										TRIMESTRE		
UNIDADE	NOV Realizado	NOV Previsto	NOV %	DEZ Realizado	DEZ Previsto	DEZ %	JAN Realizado	JAN Previsto	JAN %	REALIZADO	PREVISTO	AVALIAÇÃO
RHC BRASILÂNDIA	194,0	195,0	99,49%	193,0	195,0	98,97%	192,0	195,0	98,46%	579,0	585,0	98,97%
AMA E P.PERUCHE	243,0	250,0	83,22%	293,0	292,0	102,40%	305,0	292,0	104,79%	848,0	876,0	96,80%
TOTAL	194,0	195,0	99,49%	193,0	195,0	98,97%	192,0	195,0	98,46%	1.427,0	1.461,0	97,67%

QUADRO II – RESULTADO GERAL SADT DO TRIMESTRE

TRIMESTRE NOV/DEZ/JAN 2017			
Nº ECOCARDIOGRAFIA COM E SEM DOPPLER	1.050,0	1.170,0	89,74%
Nº TESTE ERGOMÉTRICO	1.029,0	1.176,0	87,50%
Nº HOLTER	591,0	480,0	123,13%
Nº M.A.P.A	180,0	180,0	100,00%
Nº ENDOSCOPIA	361,0	432,0	83,56%
Nº ELETROENCEFALOGRAFIA	596,0	876,0	68,04%
Nº COLONOSCOPIA	165,0	192,0	85,94%
Nº ULTRASSONOGRAFIA GERAL	596,0	876,0	68,04%
Nº ULTRASSONOGRAFIA COM DOPPLER(DOPPLER VASCULAR)	1.427,0	1.461,0	97,67%
TOTAL	5.995,0	6.843,0	87,61%

Sugere-se verificar se há justificativas válidas para o desempenho dos exames de endoscopia; eletroencefalografia e US geral.

Qualidade:

Observou-se que o indicador qualidade da informação obteve pontuação suficiente no conjunto, porém algumas unidades, conforme quadro abaixo, foram destacadas com pontuação abaixo do esperado, indicando necessidades de maiores investimentos para estas equipes.

AVALIAÇÃO PRONTUÁRIOS			
UNIDADE	TOTAL AVALIADOS	Nº PROT/FICHAS EM CONFORMIDADE	% DE CONFORMIDADE
UBS JARDIM GUARANI	21	21	100,00%
UBS BRASILÂNDIA	12	12	100,00%
AMA V PLAMEIRAS	30	30	100,00%
UBS TEREZINHA	15	12	80,00%
RHC BRASILÂNDIA	48	48	100,00%
UBS VILA PENTEADO	21	21	100,00%
CAPS INFANTIL II BRASILÂNDIA	10	10	100,00%
CAPS INFANTIL CASA VERDE	10	10	100,00%
UBS V ESPANHOLA	19	16	84,21%
UBS DIONISIA II	12	11	91,67%
UBS DRA. ILZA W HUTZLER	21	19	90,48%
AMA JDM PERI	30	23	76,67%
AMA VILA BARBOSA	30	27	90,00%
TOTAL	279	260	93,19%

Em razão da porcentagem dos prontuários em conformidade permanecer acima de 90% considerou-se o indicador pontuado no trimestre. Segue matriz dos indicadores de qualidade com pontuação geral:

Objetivo	Indicador	Evidência	NOVEMBRO	DEZEMBRO	JANEIRO
PONTUALIDADE NA ENTREGA	PONTUALIDADE NA ENTREGA DE RELATÓRIOS MENSAIS DE PRESTAÇÃO DE CONTAS ASSISTENCIAIS E FINANCEIRAS	PROTOCOLO DE RECEBIMENTO PREENCHIDO.	20	40	20
QUALIDADE DA INFORMAÇÃO	PREENCHIMENTO DE PRONTUÁRIOS, NOS SEGUINTES ASPECTOS: LEGIBILIDADE, ASSINATURAS, CID E EXAME FÍSICO	RELATÓRIO DA AVALIAÇÃO EMITIDO RESPECTIVAMENTE PELA CRS E/OU AHM E ENCAMINHADO PARA O NTOSS. (Q2)		60	
EDUCAÇÃO CONTINUADA	EXECUÇÃO DO PLANO DE EDUCAÇÃO PERMANENTE APROVADO PELA CRS	RELATÓRIOS DE ATIVIDADES COM LISTA DE PRESENÇA E AVALIAÇÃO COM "A CONTEÚDO" DA CRS OU AHM. (Q3)			
CONTROLE VACINAL DE CRIANÇAS MENORES DE 1 ANO	PROPORÇÃO DE CRIANÇAS COM ATÉ 12 MESES DE IDADE INSCRITAS NAS UNIDADES COM CALENDÁRIO VACINAL COMPLETO	RELATÓRIO DE VERIFICAÇÃO DAS FICHAS EMITIDO PELAS CRS. (Q4B)	60		
EFICÁCIA DO ATENDIMENTO DA REDE CEGONHA	PROPORÇÃO DE GESTANTES QUE REALIZARAM PROCEDIMENTOS BÁSICOS NO PRÉ-NATAL E PUERPERIO	RELATÓRIO EMITIDO PELOS RESPONSÁVEIS PELA REDE CEGONHA. (Q5)			
EFICÁCIA DO ATENDIMENTO DA REDE CEGONHA	PROPORÇÃO DE GESTANTES QUE REALIZARAM 7 OU MAIS CONSULTAS DE PRÉ-NATAL	RELATÓRIO EMITIDO PELOS RESPONSÁVEIS PELA REDE CEGONHA. (Q6)			40
SATISFAÇÃO DO USUÁRIO	ANÁLISE DAS RECLAMAÇÕES RECEBIDAS E PROVIDÊNCIAS RELACIONADAS	RELATÓRIO COMENTADO APRESENTADO. (Q7)			40
ATIVIDADE CONSELHO GESTOR	FUNCIONAMENTO DO CONSELHO GESTOR DAS UNIDADES	RELATÓRIO DE VERIFICAÇÃO E "A CONTEÚDO" EMITIDO PELA CRS. (Q8)	20		
Soma			100	100	100

RELATÓRIO SUBSIDIÁRIO CTA TRIMESTRE FEVEREIRO/MARÇO E ABRIL DE 2017

CONTRATO DE GESTÃO: 018/2015 – Rede Assistencial das Supervisões Técnicas de Saúde Freguesia do Ó/Brasilândia e Casa Verde/ Cachoeirinha.

Área de abrangência/Unidades: Freguesia do Ó/Brasilândia e Casa Verde/ Cachoeirinha.

Contratada: Associação Saúde da Família - ASF

CTA: 1º. Trimestre do 3º. Ano Plano de Trabalho do Contrato - execução dos meses FEVEREIRO-MARÇO-ABRIL de 2017.

Dados do Contrato de Gestão:

Data da assinatura: 29 DE JULHO DE 2015.

Início da execução: 01 DE AGOSTO DE 2015.

Termos aditivos publicados no período até o trimestre em avaliação:

007/2016, assinado em 01/10/2016 e publicado em DOM 03/12/2016 pg. 142.

Objeto de alteração: Consignação do valor do Contrato de Gestão para o período de 01/10/16 a 30/10/16 e adição de recursos de custeio para inclusão do serviço de hospedagem e gestão técnica do hotel do Programa de Braços Abertos e Serviço de Residência Terapêutica Casa Verde II

008/2016, assinado em 01 de novembro de 2016 e publicado em DOM de 21/02/2017 pg. 62.

Objeto de alteração: Consignação do valor do Contrato de Gestão para o período de 01/11/16 a 30/11/16 e adição de recurso de custeio para inclusão do serviço Residência Terapêutica Casa Verde III

009/2016, assinado em 01 de dezembro de 2016 e publicado em DOM de 14/12/2016 pg.

114. Objeto de alteração: Alteração da cláusula contratual que trata da periodicidade de pagamento mensal das despesas de custeio, consignação do valor do contrato para o período de dezembro de 2016 até julho de 2017 e adição de valores de investimento para a implantação de Residência Terapêutica II Casa Verde III.

010/2016, assinado em 30 de dezembro de 2016 e publicado em DOM de 21/02/2017 pg. 62.

Objeto de alteração: Adição de recursos a título de custeio referente ao pagamento de 13º salário.

011/2016, assinado em 21 de dezembro de 2016 e publicado em DOM de 30/12/2016 pg. 70.

Objeto de alteração: Adição de valores de custeio referente ao pagamento da 2ª parcela do dissídio coletivo.

1- Introdução

Trata-se de relatório que consiste em avaliar a qualidade e produtividade do gerenciamento e execução das ações de saúde das unidades de saúde da REDE ASSISTENCIAL DAS SUPERVISÕES TÉCNICAS DE SAÚDE DE FREGUESIA DO Ó/BRASILÂNDIA E CASA VERDE CACHOEIRINHA, referente aos meses de **fevereiro, março e abril de 2017**. A pontuação tomou por base os quadros apresentados nos anexos II (Parâmetros para Pagamento e Avaliação de Desempenho por Linha de Serviço) e V (Quadro de Equipe Mínima com respectiva produção esperada) do contrato e alterações do anexo II do Termo Aditivo nº. 004 e alterações/acréscimos promovidos nos termos aditivos posteriores até o de número 009. A avaliação da produção e desvios foi extraída dos registros apresentados nos relatórios de produção do Sistema Websaass, os quais foram conferidos e pareados aos demais bancos de dados da SMS pela equipe da STS/CRS.

I Atenção Básica:

PRODUÇÃO ESF:

SERVIÇO: 0001-ESF - ESTRATÉGIA SAÚDE DA FAMÍLIA	NO.	FEVEREIRO				MARÇO				TRIMESTRE						
		EQUIPES	REALIZADO	PREVISTO	AVALIAÇÃO OCORR.	REALIZADO	PREVISTO	AVALIAÇÃO OCORR.	REALIZADO	PREVISTO	AVALIAÇÃO OCORR.	REALIZADO	PREVISTO	AVALIAÇÃO		
NP CONSULTA MÉDICA ESF																
UBS VILA RAMOS	5,0	1.337,0	2.080,0	64,28%	1.034,0	2.080,0	78,56%	1.396,0	2.080,0	67,23%	4.307,0	6.240,0	69,02%			
UBS DR. AUGUSTO I A GALVÃO	7,0	2.168,0	2.912,0	74,45%	2.489,0	2.912,0	85,47%	2.264,0	2.912,0	77,70%	6.902,0	8.736,0	79,01%			
UBS BRASÍLIA	4,0	1.091,0	1.664,0	65,56%	1.582,0	1.664,0	95,07%	1.340,0	1.664,0	80,53%	4.013,0	4.992,0	80,39%			
UBS CASA VERDE ALTA	6,0	2.194,0	2.495,0	87,90%	2.139,0	2.495,0	85,70%	1.714,0	2.495,0	68,67%	6.047,0	7.488,0	80,75%			
UBS DR. ILZA W HUTZER	7,0	2.273,0	2.912,0	78,06%	2.523,0	2.912,0	86,64%	2.495,0	2.912,0	85,68%	7.291,0	8.736,0	83,46%			
UBS JARDIM GUARANI	7,0	1.677,0	2.912,0	57,59%	1.036,0	2.912,0	35,48%	1.551,0	2.912,0	53,26%	5.174,0	8.736,0	59,23%			
UBS JARDIM CARÁ - BRASIL	6,0	2.109,0	2.090,0	98,50%	2.496,0	2.496,0	100,00%	2.219,0	2.496,0	88,90%	6.924,0	7.488,0	92,47%			
AMA/UBS JARDIM PAULISTANO	7,0	2.347,0	2.912,0	80,60%	2.912,0	2.912,0	100,00%	2.800,0	2.912,0	96,32%	8.061,0	8.736,0	92,27%			
UBS VILA SANTA MARIA	7,0	2.252,0	2.912,0	77,34%	2.603,0	2.912,0	90,00%	1.887,0	2.912,0	64,80%	6.973,0	8.736,0	79,80%			
AMA/UBS INTEGRADA VILA BARBOSA	7,0	1.057,0	1.248,0	85,50%	1.248,0	1.248,0	100,00%	957,0	1.248,0	76,68%	3.272,0	3.744,0	87,39%			
UBS VILA PENTEADO	7,0	1.521,0	2.912,0	52,23%	2.655,0	2.912,0	91,17%	2.176,0	2.912,0	74,73%	6.352,0	8.736,0	72,71%			
UBS VILA TEREZINHA	5,0	1.638,0	2.080,0	78,75%	1.701,0	2.080,0	81,78%	1.592,0	2.080,0	76,54%	4.931,0	6.240,0	79,02%			
ERANÇA - PAULISTANO II	4,0	1.167,0	1.664,0	70,13%	1.366,0	1.664,0	82,09%	1.367,0	1.664,0	82,15%	3.900,0	4.992,0	78,13%			
UBS VILA DIONÍSIA II	4,0	1.554,0	1.664,0	93,39%	1.564,0	1.664,0	100,00%	1.522,0	1.664,0	91,47%	4.740,0	4.992,0	94,93%			
TOTAL	79,0	26.486,0	32.864,0	79,71%	29.189,0	32.864,0	88,82%	25.216,0	32.864,0	76,73%	79.053,0	98.992,0	80,02%			
NP CONSULTA ENFERMEIRO ESF		REALIZADO	PREVISTO	AVALIAÇÃO	OCORR.	REALIZADO	PREVISTO	AVALIAÇÃO	OCORR.	REALIZADO	PREVISTO	AVALIAÇÃO	OCORR.	REALIZADO	PREVISTO	AVALIAÇÃO
UBS VILA RAMOS		683,0	780,0	87,56%		780,0	780,0	100,00%		772,0	780,0	92,56%		2.185,0	2.340,0	93,38%
UBS DR. AUGUSTO I A GALVÃO		879,0	1.080,0	81,39%		1.080,0	1.080,0	100,00%		1.024,0	1.080,0	94,77%		2.995,0	3.276,0	91,42%
UBS BRASÍLIA		624,0	624,0	100,00%		624,0	624,0	100,00%		955,0	624,0	95,23%		1.846,0	1.872,0	98,61%
UBS CASA VERDE ALTA		904,0	936,0	96,58%		936,0	936,0	100,00%		872,0	936,0	93,16%		2.712,0	2.808,0	96,58%
UBS DR. ILZA W HUTZER		1.002,0	1.002,0	100,00%		1.002,0	1.002,0	100,00%		1.092,0	1.002,0	100,00%		3.276,0	3.276,0	100,00%
UBS JARDIM GUARANI		1.002,0	1.002,0	100,00%		1.002,0	1.002,0	100,00%		1.022,0	1.002,0	100,00%		3.276,0	3.276,0	100,00%
UBS JARDIM CARÁ - BRASIL		816,0	936,0	87,18%		936,0	936,0	95,73%		622,0	936,0	66,45%		2.334,0	2.808,0	83,12%
AMA/UBS JARDIM PAULISTANO		1.080,0	1.002,0	98,90%		1.002,0	1.002,0	100,00%		910,0	1.002,0	91,31%		3.022,0	3.276,0	92,22%
UBS VILA SANTA MARIA		1.002,0	1.002,0	100,00%		1.002,0	1.002,0	100,00%		1.092,0	1.002,0	100,00%		3.276,0	3.276,0	100,00%
AMA/UBS INTEGRADA VILA BARBOSA		494,0	494,0	95,94%		494,0	494,0	100,00%		768,0	494,0	100,00%		1.385,0	1.404,0	98,65%
UBS VILA PENTEADO		900,0	1.002,0	90,02%		1.002,0	1.002,0	100,00%		902,0	1.002,0	89,91%		2.974,0	3.276,0	90,78%
UBS VILA TEREZINHA		702,0	780,0	89,87%		780,0	780,0	100,00%		780,0	780,0	100,00%		2.242,0	2.340,0	95,81%
UBS NOVA ESPERANÇA - PAULISTANO II		670,0	670,0	100,00%		670,0	670,0	100,00%		670,0	670,0	99,04%		1.765,0	1.872,0	94,28%
UBS VILA DIONÍSIA II		624,0	624,0	100,00%		624,0	624,0	100,00%		512,0	624,0	82,21%		1.762,0	1.872,0	94,07%
TOTAL		11.441,0	12.324,0	92,84%		12.284,0	12.324,0	99,68%		11.385,0	12.324,0	92,38%		35.110,0	36.972,0	94,95%

Nº VISITAS DOMICILIARES AG. COM. SAÚDE	REALIZADO				PREVISTO				AVALIAÇÃO				OCORR.			
	REALIZADO	PREVISTO	AVALIAÇÃO	OCORR.	REALIZADO	PREVISTO	AVALIAÇÃO	OCORR.	REALIZADO	PREVISTO	AVALIAÇÃO	OCORR.	REALIZADO	PREVISTO	AVALIAÇÃO	OCORR.
UBS VILA RAMOS	6.000,0	6.000,0	100,00%		6.000,0	6.000,0	100,00%		6.000,0	6.000,0	100,00%		16.100,0	16.100,0	100,00%	
UBS DR. AUGUSTO L.A GALVÃO	8.400,0	8.400,0	100,00%		8.400,0	8.400,0	100,00%		8.361,0	8.400,0	99,54%		25.701,0	25.700,0	99,99%	
UBS BRASILÂNDIA	4.100,0	4.100,0	82,27%		4.110,0	4.100,0	99,17%		4.119,0	4.100,0	100,47%		12.025,0	14.100,0	85,30%	
UBS CASA VERDE ALTA	7.122,0	7.120,0	98,92%		6.473,0	7.200,0	90,07%		7.017,0	7.200,0	97,46%		21.117,0	21.100,0	99,99%	
UBS DR. ILZA W. HUTZLER	8.400,0	8.400,0	100,00%		8.156,0	8.400,0	99,50%		8.000,0	8.400,0	100,00%		25.158,0	25.700,0	99,87%	
UBS JARDIM GUARANI	8.400,0	8.400,0	100,00%		8.470,0	8.400,0	100,00%		8.400,0	8.400,0	100,00%		25.200,0	25.200,0	100,00%	
UBS JARDIM ICARÁ - BRASIL	6.916,0	7.200,0	96,06%		7.115,0	7.200,0	98,86%		7.121,0	7.200,0	98,90%		21.155,0	21.500,0	97,94%	
AMA/UBS JARDIM PAULSTANO	8.251,0	8.400,0	98,23%		8.252,0	8.400,0	98,24%		8.333,0	8.400,0	99,20%		24.966,0	25.200,0	99,07%	
UBS VILA SANTA MARIA	8.251,0	8.400,0	98,23%		8.400,0	8.400,0	100,00%		8.243,0	8.400,0	98,13%		24.504,0	25.200,0	98,83%	
AMA/UBS INTEGRADA VILA BARBOSA	3.256,0	3.600,0	90,44%		3.435,0	3.600,0	95,42%		3.292,0	3.600,0	91,44%		9.993,0	10.200,0	97,97%	
UBS VILA PENTEADO	8.400,0	8.400,0	100,00%		8.400,0	8.400,0	100,00%		8.400,0	8.400,0	100,00%		25.200,0	25.200,0	100,00%	
UBS VILA TEREZINHA	6.000,0	6.000,0	100,00%		6.000,0	6.000,0	100,00%		5.943,0	6.000,0	99,05%		16.907,0	16.000,0	105,67%	
UBS NOVA ESPERANÇA - PAULISTANO II	4.115,0	4.100,0	100,37%	-1	4.309,0	4.100,0	105,10%	-1	4.411,0	4.100,0	107,59%		12.967,0	14.100,0	92,04%	
UBS VILA DIONÍSIA II	4.100,0	4.100,0	100,00%		4.800,0	4.800,0	100,00%		4.800,0	4.800,0	100,00%		14.194,0	14.100,0	100,67%	
TOTAL	91.438,0	91.800,0	96,45%		93.053,0	94.800,0	98,19%		92.802,0	94.800,0	97,89%		277.763,0	284.400,0	97,69%	

Nº ATENDIMENTOS INDIVIDUAIS ODONTO ESF	REALIZADO				PREVISTO				AVALIAÇÃO				OCORR.			
	REALIZADO	PREVISTO	AVALIAÇÃO	OCORR.	REALIZADO	PREVISTO	AVALIAÇÃO	OCORR.	REALIZADO	PREVISTO	AVALIAÇÃO	OCORR.	REALIZADO	PREVISTO	AVALIAÇÃO	OCORR.
UBS VILA RAMOS	216,0	216,0	100,00%		216,0	216,0	100,00%		216,0	216,0	100,00%		648,0	648,0	100,00%	
UBS DR. AUGUSTO L.A GALVÃO	277,0	624,0	44,39%		594,0	624,0	95,19%		170,0	624,0	27,24%		1.091,0	1.872,0	58,28%	
UBS CASA VERDE ALTA	503,0	624,0	80,61%		621,0	624,0	99,52%		501,0	624,0	80,29%		1.631,0	1.872,0	87,39%	
UBS DR. ILZA W. HUTZLER	609,0	624,0	97,44%		624,0	624,0	100,00%		624,0	624,0	100,00%		1.856,0	1.872,0	99,15%	
UBS JARDIM GUARANI	278,0	432,0	64,35%		432,0	432,0	100,00%		398,0	432,0	92,13%		1.049,0	1.296,0	80,94%	
UBS JARDIM ICARÁ - BRASILÂNDIA	220,0	408,0	53,92%		408,0	408,0	100,00%		345,0	408,0	84,56%		973,0	1.224,0	79,57%	
AMA/UBS JARDIM PAULSTANO	192,0	192,0	100,00%		192,0	192,0	100,00%		108,0	192,0	56,25%		492,0	576,0	85,40%	
UBS VILA SANTA MARIA	432,0	432,0	100,00%		294,0	432,0	68,06%		371,0	432,0	85,88%		1.097,0	1.296,0	84,69%	
AMA/UBS INTEGRADA VILA BARBOSA	174,0	208,0	83,65%		208,0	208,0	100,00%		166,0	208,0	79,81%		548,0	624,0	87,82%	
UBS VILA PENTEADO	584,0	624,0	93,59%		578,0	624,0	92,63%		520,0	624,0	83,33%		1.682,0	1.872,0	89,85%	
TOTAL	4.484,0	4.384,0	102,30%		4.067,0	4.384,0	92,77%		3.563,0	4.384,0	81,27%		11.064,0	13.152,0	84,19%	

Nº PROC/IND DA EQUIPE ODONTO ESF	2021				2022				2023			
	REALIZADO	PREVISTO	AVALIÇÃO	OCORR.	REALIZADO	PREVISTO	AVALIÇÃO	OCORR.	REALIZADO	PREVISTO	AVALIÇÃO	OCORR.
UBS VILA RAMOS	756,0	756,0	100,00%		756,0	756,0	100,00%		756,0	756,0	100,00%	
UBS DR. AUGUSTO LA GALVÃO	664,0	2.184,0	30,40%		1.609,0	2.184,0	73,67%		1.086,0	2.184,0	49,70%	
UBS CASA VERDE ALTA	2.523,0	3.320,0	76,00%		3.580,0	3.320,0	107,77%		2.070,0	3.320,0	62,40%	
UBS DR. ILZA WELTMAN HUTZLER	1.672,0	2.184,0	76,56%		1.899,0	2.184,0	86,95%		2.035,0	2.184,0	93,18%	
UBS JARDIM GUARANI	1.232,0	1.512,0	81,48%		1.512,0	1.512,0	100,00%		1.512,0	1.512,0	100,00%	
UBS JARDIM ICANAL - BRASÍLIA	733,0	1.428,0	51,33%		1.326,0	1.428,0	92,86%		1.007,0	1.428,0	70,52%	
AMA/UBS JARDIM PAULISTANO	290,0	672,0	43,30%		650,0	672,0	96,73%		632,0	672,0	94,05%	
UBS VILA SANTA MARIA	1.512,0	1.512,0	100,00%		1.512,0	1.512,0	100,00%		1.512,0	1.512,0	100,00%	
AMA/UBS INTEGRADA VILA CARDOSA	568,0	1.248,0	45,51%		760,0	1.248,0	61,00%		571,0	1.248,0	45,79%	
UBS VILA PENTEADO	1.598,0	2.184,0	73,19%		2.021,0	2.184,0	92,54%		2.180,0	2.184,0	100,00%	
TOTAL	11.708,0	17.008,0	68,84%		14.942,0	17.008,0	87,85%		14.571,0	17.008,0	85,67%	
Nº ATEND IND ODONTO CLINICA BASICA												
AMA/UBS JARDIM PAULISTANO	233,0	276,0	84,42%		180,0	276,0	65,22%		95,0	276,0	34,42%	
Nº PROC/IND DA EQ ODONTO C BÁSICA												
AMA/UBS JARDIM PAULISTANO	230,0	240,0	95,83%		240,0	240,0	100,00%		251,0	240,0	104,58%	

Os resultados de 100% de alcance apresentados em cor verde, correspondem a lançamentos de produção acima da meta prevista e que foi limitado para fins de avaliação da produção geral, no limite da meta prevista. Fonte: Relatórios Produção – WEBSAASS – 23/07/2017

QUADRO 2 ESF : RESULTADO DA LINHA NO TRIMESTRE:

RESULTADO GERAL DO TRIMESTRE			
Nº CONSULTA MÉDICA ESF	78.893,0	98.592,0	80,02%
Nº CONSULTA ENFERMEIRO ESF	35.110,0	36.972,0	94,96%
Nº V DOMICILIARES AG. COM. SAÚDE	277.743,0	284.400,0	97,66%
Nº AT INDIVIDUAIS ODONTO ESF	11.064,0	13.152,0	84,12%
Nº PROC IND DA EQUIPE ODONTO ESF	41.222,0	51.024,0	80,79%
Nº ATEND IND ODONTO CLINICA BASICA	517,0	828,0	62,44%
Nº PROC IND DA EQ ODONTO C BÁSICA	2.323,0	2.358,0	98,52%
TOTAL	446.872,0	487.326,0	91,70%

QUADRO 3: ESF DÉFICIT DE EQUIPE MÍNIMA

APONTAMENTOS DEFICIT EQUIPE MÍNIMA				
UNIDADE	CATEGORIA	FEVEREIRO	MARÇO	ABRIL
N.ESPERANÇA	ACS	1	1	
GUARANI	MÉD. GENERAL	1		
V RAMOS	ACS		1	

Fonte: Relatórios Assistenciais meses FEVEREIRO/MARÇO/ABRIL 2017 – STS(S)
FÓ/BRAS./C.VERDE/ACHOEIRINHA- apontamentos equipe mínima.

Comentários/Conclusões – ESF:

Considerando o resultado da produção geral da linha de 91,70% (QUADRO 2), não há indicação de descontos para a produção. Observa-se que a produção de Consultas Médicas – Generalistas, no trimestre foi à atividade que não alcançou o mínimo de 85% em quase todas as unidades acompanhadas. A produção da odontologia também esteve abaixo do previsto para algumas unidades, sugere-se discutir as ocorrências no período que justificam a produção ora apurada. Não há indicações de descontos de produção.

Segue-se com a produção das UBS MISTAS:

UBS MISTA													
Nº CONSULTA	EQUIPES	FEVEREIRO			MARÇO			ABRIL			TRIMESTRE		
		REALIZADO	PREVISTO	AVALIA	REALIZADO	PREVISTO	AVALIA	REALIZADO	PREVISTO	AVALIA	REALIZADO	PREVISTO	AVALIA
MÉDICA ESF													
UBS JARDIM V ALEGRE	6,0	1.126,0	2.496,0	45,11%	1.910,0	2.496,0	76,52%	1.078,0	2.496,0	43,19%	4.114,0	7.488,0	54,94%
UBS SILMARYA R M C	5,0	1.183,0	2.080,0	56,88%	2.080,0	2.080,0	100,00%	1.521,0	2.080,0	73,13%	4.784,0	6.240,0	76,67%
UBS VILA DIONÍSIA	9,0	2.373,0	3.744,0	63,38%	2.759,0	3.744,0	73,69%	2.690,0	3.744,0	71,85%	7.822,0	11.232,0	69,64%
UBS VILA ESPANHOL	5,0	1.228,0	2.080,0	59,04%	1.487,0	2.080,0	71,49%	1.467,0	2.080,0	70,53%	4.182,0	6.240,0	67,02%
UBS CRUZ DAS ALMAS	5,0	1.434,0	2.080,0	68,94%	2.024,0	2.080,0	97,31%	1.820,0	2.080,0	87,50%	5.278,0	6.240,0	84,58%
TOTAL		7.344,0	12.480,0	58,85%	10.436,0	12.480,0	83,62%	8.576,0	12.480,0	68,72%	26.356,0	37.440,0	70,40%
Nº CONSULTA		FEVEREIRO			MARÇO			ABRIL			TRIMESTRE		
		REALIZADO	PREVISTO	AVALIA	REALIZADO	PREVISTO	AVALIA	REALIZADO	PREVISTO	AVALIA	REALIZADO	PREVISTO	AVALIA
ENFERMEIRO ESF													
UBS JARDIM VISTA ALEGRE		936,0	936,0	100,00%	936,0	936,0	100,00%	936,0	936,0	100,00%	2.808,0	2.808,0	100,00%
UBS SILMARYA R M DE SOUZA		545,0	780,0	69,87%	731,0	780,0	93,72%	721,0	780,0	92,44%	1.997,0	2.340,0	85,34%
UBS VILA DIONÍSIA		1.290,0	1.404,0	91,88%	1.404,0	1.404,0	100,00%	1.176,0	1.404,0	83,76%	3.870,0	4.212,0	91,88%
UBS VILA ESPANHOLA		780,0	780,0	100,00%	780,0	780,0	100,00%	780,0	780,0	100,00%	2.340,0	2.340,0	100,00%
UBS CRUZ DAS ALMAS		780,0	780,0	100,00%	780,0	780,0	100,00%	671,0	780,0	86,03%	2.231,0	2.340,0	95,34%
TOTAL		4.331,0	4.680,0	92,54%	4.631,0	4.680,0	98,95%	4.284,0	4.680,0	91,54%	13.246,0	14.040,0	94,34%
COMUNITÁRIO DE SAÚDE ESF		FEVEREIRO			MARÇO			ABRIL			TRIMESTRE		
		REALIZADO	PREVISTO	AVALIA	REALIZADO	PREVISTO	AVALIA	REALIZADO	PREVISTO	AVALIA	REALIZADO	PREVISTO	AVALIA
UBS JARDIM VISTA ALEGRE		6.835,0	7.200,0	94,93%	6.861,0	7.200,0	95,29%	6.556,0	7.200,0	91,06%	20.252,0	21.600,0	93,76%
UBS SILMARYA R M DE SOUZA		5.808,0	6.000,0	96,80%	5.719,0	6.000,0	95,32%	5.789,0	6.000,0	96,48%	17.316,0	18.000,0	96,20%
UBS VILA DIONÍSIA		10.453,0	10.800,0	96,73%	10.102,0	10.800,0	93,54%	10.150,0	10.800,0	93,98%	30.705,0	32.400,0	94,77%
UBS VILA ESPANHOLA		5.782,0	6.000,0	96,37%	5.981,0	6.000,0	99,68%	6.000,0	6.000,0	100,00%	17.763,0	18.000,0	98,68%
UBS CRUZ DAS ALMAS		5.385,0	6.000,0	89,75%	5.730,0	6.000,0	95,50%	5.301,0	6.000,0	88,35%	16.416,0	18.000,0	91,20%
TOTAL		34.263,0	36.000,0	95,18%	34.393,0	36.000,0	95,54%	33.796,0	36.000,0	93,88%	102.452,0	108.000,0	94,86%

Nº AT INDIVIDUAL	FEVEREIRO			MARÇO			ABRIL			TRIMESTRE		
	REALIZADO	PREVISTO	AVALIA	REALIZADO	PREVISTO	AVALIA	REALIZADO	PREVISTO	AVALIA	REALIZADO	PREVISTO	AVALIA
ODONTO ESF												
UBS JARDIM VISTA ALEGRE	340,0	624,0	54,49%	506,0	624,0	81,09%	356,0	624,0	57,05%	1.202,0	1.872,0	64,21%
UBS SILMARYA R M DE SOUZA	125,0	216,0	57,87%	216,0	216,0	100,00%	216,0	216,0	100,00%	557,0	648,0	85,96%
UBS VILA DIONÍSIA	408,0	408,0	100,00%	408,0	408,0	100,00%	326,0	408,0	79,90%	1.142,0	1.224,0	93,30%
UBS VILA ESPANHOLA	267,0	624,0	42,79%	624,0	624,0	100,00%	624,0	624,0	100,00%	1.515,0	1.872,0	80,93%
UBS CRUZ DAS ALMAS	137,0	192,0	71,35%	192,0	192,0	100,00%	164,0	192,0	85,42%	493,0	576,0	85,59%
TOTAL	1.277,0	2.064,0	61,87%	1.946,0	2.064,0	94,28%	1.686,0	2.064,0	81,69%	4.909,0	6.192,0	79,28%

Nº PROC IND DA	FEVEREIRO			MARÇO			ABRIL			TRIMESTRE		
	REALIZADO	PREVISTO	AVALIA	REALIZADO	PREVISTO	AVALIA	REALIZADO	PREVISTO	AVALIA	REALIZADO	PREVISTO	AVALIA
EQUIPE ODONTO												
UBS JARDIM VISTA ALEGRE	1.435,0	2.184,0	65,71%	2.084,0	2.184,0	95,42%	2.184,0	2.184,0	100,00%	5.703,0	6.552,0	87,04%
UBS SILMARYA R M DE SOUZA	301,0	756,0	39,81%	756,0	756,0	100,00%	756,0	756,0	100,00%	1.813,0	2.268,0	79,94%
UBS VILA DIONÍSIA	1.428,0	1.428,0	100,00%	1.230,0	1.428,0	86,13%	1.428,0	1.428,0	100,00%	4.086,0	4.284,0	95,38%
UBS VILA ESPANHOLA	209,0	2.184,0	9,57%	1.041,0	2.184,0	47,66%	2.184,0	2.184,0	100,00%	3.434,0	6.552,0	52,41%
UBS CRUZ DAS ALMAS	672,0	672,0	100,00%	672,0	672,0	100,00%	672,0	672,0	100,00%	2.016,0	2.016,0	100,00%
TOTAL	4.045,0	7.224,0	55,99%	5.783,0	7.224,0	80,05%	7.224,0	7.224,0	100,00%	17.052,0	21.672,0	78,68%

Nº CONSULTA CLÍNICA GERAL	FEVEREIRO			MARÇO			ABRIL			TRIMESTRE		
	REALIZADO	PREVISTO	AVALIA	REALIZADO	PREVISTO	AVALIA	REALIZADO	PREVISTO	AVALIA	REALIZADO	PREVISTO	AVALIA
UBS JARDIM VISTA ALEGRE	50,0	50,0	100,00%	50,0	50,0	100,00%	50,0	50,0	100,00%	150,0	150,0	100,00%
UBS SILMARYA R M DE SOUZA	184,0	263,0	69,96%	169,0	263,0	64,26%	125,0	263,0	47,53%	478,0	780,0	60,58%
UBS VILA DIONÍSIA	479,0	760,0	63,03%	596,0	760,0	78,42%	547,0	760,0	71,97%	1.622,0	2.280,0	71,14%
TOTAL	713,0	1.073,0	66,45%	815,0	1.073,0	75,96%	722,0	1.073,0	67,29%	2.250,0	3.219,0	69,90%

Nº CONSULTA GO	FEVEREIRO			MARÇO			ABRIL			TRIMESTRE		
	REALIZADO	PREVISTO	AVALIA	REALIZADO	PREVISTO	AVALIA	REALIZADO	PREVISTO	AVALIA	REALIZADO	PREVISTO	AVALIA
UBS JARDIM VISTA ALEGRE	313,0	313,0	100,00%	313,0	313,0	100,00%	313,0	313,0	100,00%	939,0	939,0	100,00%
UBS VILA DIONÍSIA	301,0	678,0	44,40%	494,0	678,0	72,86%	380,0	678,0	56,05%	1.175,0	2.034,0	57,77%
UBS CRUZ DAS ALMAS	118,0	263,0	44,87%	208,0	263,0	79,09%	146,0	263,0	55,51%	472,0	789,0	59,82%
TOTAL	732,0	1.254,0	58,37%	1.015,0	1.254,0	80,94%	839,0	1.254,0	66,91%	2.586,0	3.762,0	68,74%

Nº CONSULTA PEDIATRA	FEVEREIRO			MARÇO			ABRIL			TRIMESTRE		
	REALIZADO	PREVISTO	AVALIA	REALIZADO	PREVISTO	AVALIA	REALIZADO	PREVISTO	AVALIA	REALIZADO	PREVISTO	AVALIA
UBS JARDIM VISTA ALEGRE	313,0	313,0	100,00%	313,0	313,0	100,00%	313,0	313,0	100,00%	939,0	939,0	100,00%
UBS VILA DIONÍSIA	308,0	415,0	74,22%	415,0	415,0	100,00%	382,0	415,0	92,05%	1.105,0	1.245,0	88,76%
TOTAL	621,0	728,0	85,30%	728,0	728,0	100,00%	695,0	728,0	95,47%	2.044,0	2.184,0	93,59%

Nº CONS PSQUIATRA	FEVEREIRO			MARÇO			ABRIL			TRIMESTRE		
	REALIZADO	PREVISTO	AVALIA	REALIZADO	PREVISTO	AVALIA	REALIZADO	PREVISTO	AVALIA	REALIZADO	PREVISTO	AVALIA
UBS VILA DIONÍSIA	125,0	125,0	100,00%	125,0	125,0	100,00%	125,0	125,0	100,00%	375,0	375,0	100,00%

	FEVEREIRO			MARÇO			ABRIL			TRIMESTRE		
OTORRINOLARING	REALIZADO	PREVISTO	AVALIA	REALIZADO	PREVISTO	AVALIA	REALIZADO	PREVISTO	AVALIA	REALIZADO	PREVISTO	AVALIA
UBS VILA ESPANHOLA	129,0	208,0	62,02%	188,0	208,0	90,38%	195,0	208,0	93,75%	512,0	624,0	82,05%
	FEVEREIRO			MARÇO			ABRIL			TRIMESTRE		
CONS	REALIZADO	PREVISTO	AVALIA	REALIZADO	PREVISTO	AVALIA	REALIZADO	PREVISTO	AVALIA	REALIZADO	PREVISTO	AVALIA
PNEUMOLOGISTA												
UBS VILA ESPANHOLA	145,0	208,0	69,71%	198,0	208,0	95,19%	169,0	208,0	81,25%	512,0	624,0	82,05%
	FEVEREIRO			MARÇO			ABRIL			TRIMESTRE		
Nº AT IND ODONTO	REALIZADO	PREVISTO	AVALIA	REALIZADO	PREVISTO	AVALIA	REALIZADO	PREVISTO	AVALIA	REALIZADO	PREVISTO	AVALIA
C.BÁSICA	REALIZADO	PREVISTO	AVALIA	REALIZADO	PREVISTO	AVALIA	REALIZADO	PREVISTO	AVALIA	REALIZADO	PREVISTO	AVALIA
UBS JARDIM VISTA ALEGRE	176,0	176,0	100,00%	176,0	176,0	100,00%	168,0	176,0	95,45%	520,0	528,0	98,48%
UBS VILA DIONÍSIA	0,0	160,0	0,00%	0,0	160,0	0,00%	0,0	160,0	0,00%	0,0	480,0	0,00%
TOTAL	236,0	336,0	70,24%	214,0	336,0	63,69%	168,0	336,0	50,00%	618,0	1.008,0	61,31%
	FEVEREIRO			MARÇO			ABRIL			TRIMESTRE		
Nº PROC IND DA EQUIPE	REALIZADO	PREVISTO	AVALIA	REALIZADO	PREVISTO	AVALIA	REALIZADO	PREVISTO	AVALIA	REALIZADO	PREVISTO	AVALIA
ODONTO C.BÁSICA	REALIZADO	PREVISTO	AVALIA	REALIZADO	PREVISTO	AVALIA	REALIZADO	PREVISTO	AVALIA	REALIZADO	PREVISTO	AVALIA
UBS JARDIM VISTA ALEGRE	536,0	536,0	100,00%	536,0	536,0	100,00%	536,0	536,0	100,00%	1.608,0	1.608,0	100,00%
UBS VILA DIONÍSIA	0,0	400,0	0,00%	0,0	400,0	0,00%	0,0	400,0	0,00%	0,0	1.200,0	0,00%
TOTAL	536,0	936,0	57,26%	536,0	936,0	57,26%	536,0	936,0	57,26%	1.608,0	2.808,0	57,26%

QUADRO 2: RESULTADO CONSOLIDADO DO TRIMESTRE: UBS MISTA

TRIMESTRE			
UBS MISTA /PROD. POR ESPECIALIDADES	REALIZ.	PREVIST.	AVAL.
Nº CONSULTA MÉDICA ESF	26.356,0	37.440,0	70,40%
Nº CONSULTA ENFERMEIRO ESF	13.246,0	14.040,0	94,34%
Nº VD AG COMUNITÁRIO DE SAÚDE ESF	102.452,0	108.000,0	94,86%
Nº AT INDIVIDUAL ODONTO ESF	4.909,0	6.192,0	79,28%
Nº PROC IND DA EQUIPE ODONTO ESF	17.052,0	21.672,0	78,68%
Nº CONSULTA CLÍNICA GERAL	2.250,0	3.219,0	69,90%
Nº CONSULTA GO	2.586,0	3.762,0	68,74%
Nº CONSULTA PEDIATRA	2.044,0	2.184,0	93,59%
Nº CONSULTA PSIQUIATRA	375,0	375,0	100,00%
Nº CONS OTORRINOLARINGOLOGISTA	512,0	624,0	82,05%
CONSULTA PNEUMOLOGISTA	512,0	624,0	82,05%
Nº AT IND ODONTO C.BÁSICA	618,0	1.008,0	61,31%
Nº PROC IND DA EQ ODONTO C.BÁSICA	1.608,0	2.808,0	57,26%
TOTAL	174.520,0	201.948,0	86,42%

QUADRO 3: DÉFICIT PESSOAL – UBS MISTAS

DÉFICIT DE EQUIPE					
UNIDADE		CARG.HOR. FEV.		MARÇO	ABRIL
V. ALEGRE	GINECOLOGIS	12	1	1	1
	ACS	40	1		
	MÉD CLINICO	12	1		

Comentários/Conclusões – UBS MISTA:

A produção geral cumpriu **86,42%** do previsto para o trimestre. Não há indicação de descontos, porém cabe destacar o desempenho dos profissionais médicos e da odontologia. Sugere-se discutir quais foram as ocorrências do período que corroboraram para o desempenho ora apresentado.

APONTAMENTOS DÉFICIT EQUIPE MÍNIMA AMAS:

AMAS	PL 12 HS	FEV	MARÇO	ABRIL
	CLINICO	1	1	
ELISA MARIA	PEDIATRA	4	2	4
LADEIRA	CLINICO	1	7	
ROSA	PEDIATRA	2	2	1
JDM	CLINICO	1	3	2
PAULISTANO	PEDIATRA	3	11	4
V.PALMEIRA	CLINICO	2	5	1
	PEDIATRA	4	6	6
VL BARBOSA	CLINICO	2	6	
	PEDIATRA		8	2
MARIO	CLINICO	1	2	2
AMÉRICO	PEDIATRA	2	5	
	PL 24 HORAS			
AMA JDM	CLINICO	5	2	5
PERI	PEDIATRA	2	4,5	1

Não há previsões de descontos para produção, cabe discutir o desempenho geral das unidades e ocorrências do período.

APONTAMENTOS DE EQUIPE MÍNIMA NASF:

NASF	UNIDADE	CATEGORIA	APONTAMENTOS DEFICIT EQUIPE MÍNIMA		
			FEVEREIRO	MARÇO	ABRIL
V.PENTEADO	PSIQUIATRA	1	1		
	T.Ocupacional		1		
V GUARANI	PSIQUIATRA	1			

Conclusões: Não há previsões de descontos para produção, cabe discutir o desempenho geral das equipes e ocorrências do período.

PROGRAMA DE ACOMPANHAMENTO DO IDOSO – PAI

PRODUÇÃO:

PAI	FEVEREIRO			MARÇO			ABRIL			TRIMESTRE		
	REALIZA.	PREVIST.	AVALIA.	REALIZA.	PREVIST.	AVALIA.	REALIZA.	PREVIST.	AVALIA.	REALIZA.	PREVIST.	AVALIA.
Nº DE IDOSO EM ACOMPANHAMENTO												
UBS MARIA CECÍLIA F. DONNANGELO	111,0	120,0	92,50%	110,0	120,0	91,67%	114,0	120,0	95,00%	335,0	360,0	93,06%
CAPS INFANTIL II CASA VERDE CACHOEIRINHA LIMA O	119,0	120,0	99,17%	120,0	120,0	100,00%	118,0	120,0	98,33%	357,0	360,0	99,17%
TOTAL	230,0	240,0	95,83%	230,0	240,0	95,83%	232,0	240,0	96,67%	692,0	720,0	96,11%

Conclusões: A atividade esteve dentro do previsto contratual.

II - Urgência / Emergência:

DÉFICIT DE PESSOAL			
PRONT SOCORRO	FREG. DO Ó		
	FEVEREIRO	MARÇO	ABRIL
CLINICO			
PEDIATRA	1	2 ^{***}	
C.GERAL	5		2
PSIQUIATRA	6	6 ^{**}	5 ⁺
ORTOPEDISTA			
C.DENTISTA	1		

*PROFISSIONAIS AFASTADOS HÁ MAIS DE 30 DIAS SEM REPOSIÇÃO
 ** 4 PROFISSIONAIS EM LM PROLONGADA
 ***PROFISSIONAIS AFASTADOS HÁ MAIS DE 30 DIAS SEM REPOSIÇÃO

Produção do período:

Volume de atendimento no período	
Fevereiro	12.283,0
março	14.352,0
abril	11.367,0

Cabe discutir e avaliar o desempenho da unidade no período.

III – REDE ESPECIALIZADA

AMA - ESPECIALIDADES																
AMA ESPECIALIDADES PARQUE PERUCHE		FEVEREIRO				MARÇO				ABRIL				TRIMESTRE		
	EQUIPE	REALIZADO	PREVISTO	AVALIA	OCOR.	REALIZADO	PREVISTO	AVALIA	OCOR.	REALIZADO	PREVISTO	AVALIA	OCOR.	REALIZADO	PREVISTO	AVALIA
Nº CONSULTAS																
ANGIOLOGIA	5	538,0	660,0	81,52%		660,0	660,0	100,00%		605,0	660,0	91,67%		1.803,0	1.980,0	91,06%
CARDIOLOGIA	6	591,0	792,0	74,62%		735,0	792,0	92,80%		606,0	792,0	76,52%		1.932,0	2.376,0	81,31%
DERMATOLOGIA	4	189,0	396,0	47,73%		380,0	396,0	95,96%		371,0	396,0	93,68%		940,0	1.188,0	79,12%
ENDOCRINOLOGIA	6	484,0	792,0	61,11%	-11M	720,0	792,0	90,91%	-11M	604,0	792,0	76,26%		1.808,0	2.376,0	76,09%
GASTROENTEROLOGIA	2	246,0	264,0	93,18%		254,0	264,0	100,00%		209,0	264,0	79,17%		719,0	792,0	90,78%
NEUROLOGIA	6	752,0	792,0	94,95%		420,0	792,0	53,03%		640,0	792,0	80,81%		1.812,0	2.376,0	76,29%
OFTALMOLOGIA	6	602,0	792,0	76,01%	-11M	765,0	792,0	96,59%		507,0	792,0	64,02%		1.874,0	2.376,0	78,87%
ORTOPEDIA	7	712,0	924,0	77,00%		915,0	924,0	99,03%		697,0	924,0	75,43%		2.324,0	2.772,0	83,84%
REUMATOLOGIA	3	368,0	396,0	92,93%		396,0	396,0	100,00%		361,0	396,0	91,16%		1.125,0	1.188,0	94,70%
UROLOGIA	5	556,0	660,0	84,24%		660,0	660,0	100,00%		607,0	660,0	91,97%		1.823,0	1.980,0	92,07%
INFECTOLOGISTA	0,5	36,0	66,0	54,55%		66,0	66,0	98,48%		55,0	66,0	83,33%		156,0	198,0	78,79%
TOTAL		5.074,0	6.534,0	77,66%		5.980,0	6.534,0	91,52%		5.262,0	6.534,0	80,53%		16.316,0	19.602,0	82,24%

Apontamentos Déficit de Equipe Mínima AMA E:

Déficit Equipe	C.HORARIA	FEVEREIRO	MARÇO	ABRIL
OFTALMOLOGISTA*	12	1		
ENDOCRINOLOGIST*	12	1	1	1
* LIC. MÉDICAS PROLONGADAS				

Comentários:

Considerando o desempenho apresentado, abaixo do mínimo esperado, passou-se a análise considerando o déficit de pessoal e/ou ausências maiores de quinze dias com justificativas legais:

AMA E PARQUE PERUCHE COM ZERAMENTO DE LINHAS

COM ZERAMENTO	EQUIPE	FEVEREIRO				MARÇO				ABRIL				TRIMESTRE		
		REALIZADO	PREVISTO	AVLIA	OCOR.	REALIZADO	PREVISTO	AVLIA	OCOR.	REALIZADO	PREVISTO	AVLIA	OCOR.	REALIZADO	PREVISTO	AVLIA
Nº CONSULTAS																
ANGIOLOGIA	5	538,0	660,0	81,52%		660,0	660,0	100,00%		605,0	660,0	91,67%		1.803,0	1.980,0	91,06%
CARDIOLOGIA	6				-1 FÉRIAS 2 férias e feriados	735,0	792,0	92,80%					-1 Férias e feriados	735,0	792,0	92,80%
DERMATOLOGIA	4					380,0	396,0	95,96%		371,0	396,0	93,69%		751,0	792,0	94,82%
ENDOCRINOLOGIA	6				-1LM e 1 férias	720,0	792,0	90,91%	-1LM				-1LM	484,0	792,0	61,11%
GASTROENTEROLOGIA	2	246,0	264,0	93,18%		264,0	264,0	100,00%		209,0	264,0	79,17%		719,0	792,0	90,78%
NEUROLOGIA	6	752,0	792,0	94,95%		420,0	792,0	53,03%	-1 férias				-1 férias e 05 feriados	1.172,0	1.584,0	73,99%
OFTALMOLOGIA	6				-1 LM	765,0	792,0	96,59%		507,0	792,0	64,02%		1.272,0	1.584,0	80,30%
ORTOPEDIA	7	712,0	924,0	77,06%		915,0	924,0	99,03%		697,0	924,0	75,43%		2.324,0	2.772,0	83,84%
REUMATOLOGIA	3	368,0	396,0	92,93%		396,0	396,0	100,00%		361,0	396,0	91,16%		1.125,0	1.188,0	94,70%
UROLOGIA	5	556,0	660,0	84,24%		660,0	660,0	100,00%		607,0	660,0	91,97%		1.823,0	1.980,0	92,07%
INFECTOLOGISTA	0,5	36,0	66,0	54,55%		65,0	66,0	98,48%		55,0	66,0	83,33%		156,0	198,0	78,79%
TOTAL		3.208,0	3.762,0	85,27%		5.980,0	6.534,0	91,52%		3.412,0	4.158,0	82,06%		12.364,0	14.454,0	85,54%

Conclusões:

A unidade atinge o mínimo previsto, considerando o déficit de não contratados e ausências legais.
Permanece chamando à atenção a produção da infectologia que mesmo após o ajuste da oferta ainda ficou aquém do previsto.

REDE HORA CERTA BRASILANDIA:

HOSP DIA DA REDE HORAS CERTA BRASILÂNDIA

Nº CONSULTA POR ESPECIALIDADE	EQUIPE PREVISTA	FEVEREIRO			MARÇO			ABRIL			TRIMESTRE		
		REALIZADO	PREVISTO	AVALIAÇÃO	REALIZADO	PREVISTO	AVALIAÇÃO	REALIZADO	PREVISTO	AVALIAÇÃO	REALIZADO	PREVISTO	AVALIAÇÃO
ANGIOLOGISTA		330,0	330,0	100,00%	330,0	330,0	100,00%	272,0	330,0	82,42%	932,0	990,0	94,14%
CARDIOLOGIA		707,0	792,0	89,27%	792,0	792,0	100,00%	689,0	792,0	86,99%	2.188,0	2.376,0	92,09%
CIRURGIA GERAL		246,0	264,0	93,18%	182,0	264,0	68,94%	141,0	264,0	53,41%	569,0	792,0	71,84%
CIRURGIA PEDIÁTRICO		132,0	132,0	100,00%	132,0	132,0	100,00%	132,0	132,0	100,00%	396,0	396,0	100,00%
DERMATO		520,0	528,0	98,48%	528,0	528,0	100,00%	511,0	528,0	96,78%	1.559,0	1.584,0	98,42%
ENDOCRINOLOGISTA		398,0	660,0	60,30%	660,0	660,0	100,00%	502,0	660,0	76,06%	1.560,0	1.980,0	78,79%
GASTRO		216,0	264,0	81,82%	253,0	264,0	95,83%	153,0	264,0	57,95%	622,0	792,0	78,54%
NEUROLOGISTA		425,0	528,0	80,49%	517,0	528,0	97,92%	430,0	528,0	81,44%	1.372,0	1.584,0	86,62%
NEUROLOGISTA INFANTIL		110,0	132,0	83,33%	107,0	132,0	81,06%	116,0	132,0	87,88%	333,0	396,0	84,09%
NEFROLOGISTA		22,0	132,0	16,67%	96,0	132,0	72,73%	91,0	132,0	68,94%	209,0	396,0	52,78%
OFTALMOLOGISTA		666,0	792,0	84,09%	558,0	792,0	70,45%	578,0	792,0	72,98%	1.802,0	2.376,0	75,84%
ORTOPEDISTA		783,0	792,0	98,86%	693,0	792,0	87,50%	721,0	792,0	91,04%	2.197,0	2.376,0	92,47%
PNEUMO		186,0	264,0	70,45%	257,0	264,0	97,35%	264,0	264,0	100,00%	707,0	792,0	89,27%
PROCTOLOGISTA		241,0	264,0	91,29%	264,0	264,0	100,00%	258,0	264,0	97,73%	763,0	792,0	96,34%
UROLOGISTA		466,0	528,0	88,26%	528,0	528,0	100,00%	528,0	528,0	100,00%	1.522,0	1.584,0	96,09%
HEMATOLOGISTA		123,0	132,0	93,18%	99,0	132,0	75,00%	116,0	132,0	87,88%	338,0	396,0	85,35%
TOTAL		5.571,0	6.534,0	85,26%	5.996,0	6.534,0	91,77%	5.502,0	6.534,0	84,21%	17.069,0	19.602,0	87,08%

PROCEDIMENTOS CIRURGIAS	FEVEREIRO			MARÇO			ABRIL		
	REALIZADO	PREVISTO	AVAL.	REALIZADO	PREVISTO	AVAL.	REALIZADO	PREVISTO	AVAL.
Nº CIRURGIA GERAL	27,0	10,0	270,00%	20,0	10,0	200,00%	10,0	10,0	100,00%
Nº CIRURGIA PEDIATRA	28,0	25,0	112,00%	28,0	25,0	112,00%	30,0	25,0	120,00%
Nº CIRURGIA VASCULAR	17,0	15,0	113,33%	21,0	15,0	140,00%	18,0	15,0	120,00%
Nº CIRURGIA ORTOPEDISTA	28,0	20,0	140,00%	30,0	20,0	150,00%	34,0	20,0	170,00%
Nº CIRURGIA PROCTOLOGISTA	5,0	10,0	50,00%	11,0	10,0	110,00%	10,0	10,0	100,00%
Nº CIRURGIA UROLOGISTA	23,0	40,0	57,50%	32,0	40,0	80,00%	25,0	40,0	62,50%
Nº PROCEDIMENTO DERMATO	152,0			212,0			184,0		

Déficit de Equipe:

DEFICIT PESSOAL RHC:	C.HORARIA	FEVEREIRO	MARÇO	ABRIL
MÉDICO ENDOCRINOLOGISTA	12	1		
MÉDICO CIRURGIÃO				1

COMENTÁRIOS/CONCLUSÕES: A unidade apresentou produção para consulta e procedimentos dentro das metas previstas, com destaque para as consultas de: cirurgia geral; endocrinologista; nefrologista e nº cirurgia urológica, com exceção das consultas de endocrinologia e cirurgia geral, as demais atividades não se explicam pelo déficit de pessoal. Cabe discutir o desempenho.

PRODUÇÃO SADT:

SERVIÇO: 0016-APOIO
DIAGNÓSTICO

	FEVEREIRO			MARÇO			ABRIL			TRIMESTRE		
Nº ECOCARDIOGRAFIA	REALIZA.	PREVIST.	AVALIA.	REALIZA.	PREVIST.	AVALIA.	REALIZA.	PREVIST.	AVALIA.	REALIZA.	PREVIST.	AVALIA.
COM E SEM DOPPLER												
RHC BRASILÂNDIA	172,0	195,0	88,21%	158,0	195,0	81,03%	179,0	195,0	91,79%	509,0	585,0	87,01%
AMAE PERUCHE	192,0	195,0	98,46%	192,0	195,0	98,46%	175,0	195,0	89,74%	559,0	585,0	95,56%
TOTAL	364,0	390,0	93,33%	350,0	390,0	89,74%	354,0	390,0	90,77%	1.068,0	1.170,0	91,28%
Nº TESTE												
ERGOMÉTRICO												
RHC BRASILÂNDIA	202,0	292,0	69,18%	222,0	292,0	76,03%	208,0	292,0	71,23%	632,0	876,0	72,15%
AMAE PERUCHE	135,0	100,0	135,00%	158,0	100,0	158,00%	202,0	100,0	202,00%	495,0	300,0	165,00%
TOTAL	337,0	392,0	85,97%	380,0	392,0	96,94%	410,0	392,0	104,59%	1.127,0	1.176,0	95,83%
Nº HOLTER												
RHC BRASILÂNDIA	90,0	100,0	90,00%	109,0	100,0	109,00%	88,0	100,0	88,00%	287,0	300,0	95,67%
AMAE PERUCHE	82,0	60,0	136,67%	100,0	60,0	166,67%	83,0	60,0	138,33%	265,0	180,0	147,22%
TOTAL	172,0	160,0	107,50%	209,0	160,0	130,63%	171,0	160,0	106,88%	552,0	480,0	115,00%
Nº M.A.P.A												
RHC BRASILÂNDIA	51,0	60,0	85,00%	66,0	60,0	110,00%	52,0	60,0	86,67%	169,0	180,0	93,89%
AMAE PERUCHE												
TOTAL	51,0	60,0	85,00%	66,0	60,0	110,00%	52,0	60,0	86,67%	169,0	180,0	93,89%
Nº ENDOSCOPIA												
RHC BRASILÂNDIA	145,0	144,0	100,69%	157,0	144,0	109,03%	108,0	144,0	75,00%	410,0	432,0	94,91%
AMAE PERUCHE												
TOTAL	145,0	144,0	100,69%	157,0	144,0	109,03%	108,0	144,0	75,00%	410,0	432,0	94,91%
Nº COLONOSCOPIA												
RHC BRASILÂNDIA	10,0	64,0	15,63%	6,0	64,0	9,38%	57,0	64,0	89,06%	73,0	192,0	38,02%
AMAE PERUCHE												
TOTAL	10,0	64,0	15,63%	6,0	64,0	9,38%	57,0	64,0	89,06%	73,0	192,0	38,02%
Nº US GERAL												
RHC BRASILÂNDIA	300,0	292,0	102,74%	301,0	292,0	103,08%	300,0	292,0	102,74%	901,0	876,0	102,85%
AMAE PERUCHE	264,0	250,0	105,60%	265,0	250,0	106,00%	264,0	250,0	105,60%	793,0	750,0	105,73%
TOTAL	564,0	542,0	104,17%	566,0	542,0	104,43%	564,0	542,0	104,06%	1.694,0	1.626,0	104,18%
DOPPLER(DOPPLER												
VASCULAR)												
RHC BRASILÂNDIA	192,0	195,0	98,46%	192,0	195,0	98,46%	189,0	195,0	96,92%	573,0	585,0	97,95%
AMAE PERUCHE	288,0	292,0	98,63%	289,0	292,0	98,97%	288,0	292,0	98,63%	865,0	876,0	98,74%
TOTAL	480,0	487,0	98,56%	481,0	487,0	98,77%	477,0	487,0	97,74%	1.438,0	1.461,0	98,43%
ELETOENCEFALOGRAFIA												
AMAE PERUCHE	318,0	292,0	108,90%	322,0	292,0	110,27%	252,0	292,0	86,30%	892,0	876,0	101,83%
TOTAL	318,0	292,0	108,90%	322,0	292,0	110,27%	252,0	292,0	86,30%	892,0	876,0	101,83%

Comentários: Foi incluída a produção de SADT DO AMAE PARQUE PERUCHE. Com exceção da produção de Colonoscopia, não há indicação de descontos para os demais exames. Observa-se que principalmente

15450207



PREFEITURA DA CIDADE DE
SÃO PAULO

SECRETARIA MUNICIPAL DE SAÚDE
COORDENADORIA DE SAÚDE REGIÃO NORTE

Ofício nº 817/2016

São Paulo, 28 de Outubro de 2016.

Assunto: Relatórios de equipe mínima e qualidade do mês de Julho de 2016- Contrato de Gestão R018/2015

À
SMS.G/NTCSS

Prezados,

Segue em anexo relatório de equipe mínima do mês de AGOSTO, 2016 do Contrato de Gestão R018/2015.

Informo que os relatórios estão de acordo com os parâmetros de equipe mínima estabelecidos no Contrato de Gestão R018/2015 e correspondem ao apontamento do déficit de Equipe Mínima das unidades de Saúde informados pela Supervisão Casa Verde/Cachoeirinha e Supervisão Freguesia do Ó/Brasilândia.

Atenciosamente,

Edina Brasileiro Lima
Assessoria de Avaliação e Controle
Coordenadoria Regional de Saúde Norte

Dr. Alberto Aives Oliveira
Coordenador
Coordenadoria Regional de Saúde Norte

ANÁLISE DA EQUIPE MÍNIMA DOS SERVIÇOS DE SAÚDE CONTRATADOS PELO CONTRATO DE GESTÃO ASF/NORTE (NºR018/2015) NA STS FÓ / BRASILÂNDIA

Quadro 1. Déficit de profissionais por categoria profissional e carga horária semanal não contratada pela Associação Saúde da Família conforme contrato de gestão, segundo unidade/serviço de saúde, Supervisão Técnica de Saúde FÓ/Brasilândia/agosto/2016.

UNIDADE/SERVIÇO	DEFICIT DE PROFISSIONAL (NÃO CONTRATADO)	CATEGORIA PROFISSIONAL	CARGA HORÁRIA SEMANAL
NASF Augusto Galvão	1	Médico Psiquiatra	20 horas
NASF Augusto Galvão	1	Fisioterapeuta	40 horas
NASF Penteado	1	Fonoaudióloga	40 horas
CAPS II Infantil Freguesia/Brasilândia	1	Médico Psiquiatra	20 horas

Fonte: SCNES, SISRH, WEBSAAS e planilhas de controle da STS

Quadro 2. Déficit de número de profissionais e de carga horária por médicos não contratados pela Associação Saúde da Família, conforme contrato de gestão, Hospital Dia da Rede Hora Certa, Supervisão Técnica de Saúde FÓ/ Brasilândia/ agosto/2016.

UNIDADE/SERVIÇO	Déficit de Profissional	CATEGORIA PROFISSIONAL	Carga Horária Semanal
HOSPITAL DIA DA REDE HORA CERTA/BRASILÂNDIA	1	Médico Ortopedista	12 horas
	1	Médico Cirurgião Infantil	12 horas
	0,4	Farmacêutico	40 horas

Fonte: SCNES, e planilhas de controle da STS

Quadro 3. Déficit de número de plantões por profissionais da Associação Saúde da Família, conforme contrato de gestão, Pronto Socorro 21 de Junho, da Supervisão Técnica de Saúde FÓ/ Brasília/ agosto /2016.

Unidade	Categoria profissional	1	2	2A	2B	2C	2D
PRONTO SOCORRO 21 DE JUNHO	Médico Clínico	185					
	Médico Pediatra	155	12		02	10	
	Médico Cirurgião Geral	93	02		01	01	
	Médico Psiquiatra	62	08		06	02	
	Médico Ortopedista	124	21		09	12	
	Cirurgião Dentista	62	10		02	08	

Legenda

1 – Plantões de 12 horas Previstos no mês

2 – Plantões de 12 horas Não realizados

2 A – Plantões de 12 horas Não realizados por Não Contratação


2 B - Plantões de 12 horas Não realizados por Contratados com Ausência Justificada

2 C - Plantões de 12 horas Não realizados por Contratados com Ausência Injustificada


2 D - Plantões de 12 horas Não realizados por Contratados com afastamentos superior a 30 dias Não reposto

Fonte: SCNES, e planilhas de controle da STS.

São Paulo, 05 de outubro de 2016.



Nome: Jurema Westin Carvalho
Supervisora
STS FÓ/BRASILANDIA



Nome: Alberto Alves de Oliveira
Coordenador
CRS DA REGIÃO NORTE

RELATORIO EM II – MEDIÇÃO DE EQUIPE MÍNIMA SERVIÇO DE AMA – 12 E 24 horas PS PA E UPA

Destinatário: NTCSS

Contratada: ASSOCIAÇÃO SAÚDE DA FAMÍLIA

Objeto: REDE ASSISTENCIAL DA SUPERVISÃO TÉCNICA DE SAÚDE FREGUESIA/BRASILÂNDIA

Nº do processo de origem:

Nº termo contrato de gestão: RO 18/2015

PERÍODO DE MEDIÇÃO: AGOSTO/2016

Apresentamos no Quadro abaixo o número de profissionais e carga horária semanal de plantões de 12 horas não realizados, bem como o número de justificado, não justificado e por afastamento superior a 30 dias não repostos, conforme previsto na EQUIPE MINIMA, por unidade e serviço de saúde, cujos documentos comprobatórios encontram-se arquivados nesta **CRS/STS**.

Unidade	Categoria profissional	1	2	2 A	2 B	2 C	2 D
AMA Jardim Elisa Maria - 12 horas de segunda a sábado	Médico Clínico	54					
	Médico Pediatra	54	12,5		10	2,5	
AMA/UBS Integrada Jardim Ladeira Rosa - 12 horas de segunda a sábado	Médico Clínico	81	01		01		
	Médico Pediatra	54	09		07	2,5	
AMA/UBS Integrada Jardim Paulistano - 12 horas de segunda a sábado	Médico Clínico	81	07		07		
	Médico Pediatra	54	03		03		
AMA/UBS Integrada Vila Palmeiras - 12 horas de segunda a sábado	Médico Clínico	81	10		07	02	
	Médico Pediatra	54	12		11	01	

Legenda:

1-Plantões de 12 horas Previsto no mês

2- Plantões de 12 horas Não realizados


2A- Plantões de 12 horas Não realizados por Não Contratação

2B- Plantões de 12 horas Não realizados por Contratados com Ausência Justificada

2C- Plantões de 12 horas Não realizados por Contratados com Ausência Injustificada

2D- Plantões de 12 horas Não realizados por Contratados com Afastamento superior a 30 dias Não repostos

São Paulo, 05 de outubro de 2016



Nome: Jurema Westin Carvalho

Função: Supervisora

STS FÓ/BRASILÂNDIA



Nome: Alberto Alves de Oliveira

Função: Coordenador

CRS DA REGIÃO NORTE



PREFEITURA DO MUNICÍPIO DE SÃO PAULO
SECRETARIA MUNICIPAL DA SAÚDE
COORDENADORIA REGIONAL DE SAÚDE NORTE
SUPERVISÃO TÉCNICA DE SAÚDE CASA VERDE / CACHOEIRINHA / LIMÃO

Destinatário: NTCSS
Contratada: Associação Saúde da Família - ASF
Objeto: REDE ASSISTENCIAL DA STS CASA VERDE / CACHOEIRINHA
Nº do processo de origem: 2014-0.321.819-2
Nº termo contrato de gestão: R018/2015
PERÍODO DE MEDIÇÃO: Agosto / 2016

Apresentamos no Quadro abaixo o número de profissionais e carga horária semanal não contratada conforme previsto na EQUIPE MÍNIMA, encaminhada pela CRS Norte, por unidade e serviço de saúde, cujos documentos comprobatórios encontram-se arquivados nesta STS:

Unidade / Serviço	Déficit de Profissional (Não Contratado)	Categoria profissional	Carga Horária Semanal
UBS VILA DIONÍSIA	1	Médico Pediatra	12
UBS VILA DIONÍSIA	1	Médico Ginecologista	12
NASF VILA ESPANHOLA	1	Psicólogo	40

AMA ESPECIALIDADES PARQUE PERUCHE			
Unidade / Serviço	Déficit de Profissional (Não Contratado)	Categoria profissional	Carga Horária Semanal
AMA ESPECIALIDADES PARQUE PERUCHE	1	Oftalmologista	12
AMA ESPECIALIDADES PARQUE PERUCHE	1	Reumatologista	12

CAPS INFANTIL II CASA VERDE / CACHOEIRINHA			
Unidade / Serviço	Déficit de Profissional (Não Contratado)	Categoria profissional	Carga Horária Semanal
CAPS INFANTIL II CASA VERDE / CACHOEIRINHA	0,2 (4 horas)	Médico Neurologista	20



PREFEITURA DO MUNICÍPIO DE SÃO PAULO
SECRETARIA MUNICIPAL DA SAÚDE
COORDENADORIA REGIONAL DE SAÚDE NORTE
SUPERVISÃO TÉCNICA DE SAÚDE CASA VERDE / CACHOEIRINHA / LIMÃO

CAPS INFANTIL II CASA VERDE / CACHOEIRINHA	1	Médico Psiquiatra Infantil	20
CAPS AD II CASA VERDE / CACHOEIRINHA	1	Médico Psiquiatra	20
CAPS AD II CASA VERDE / CACHOEIRINHA	1	Educador Físico	40
CAPS AD II CASA VERDE / CACHOEIRINHA	1	Oficineiro	20
CAPS AD II CASA VERDE / CACHOEIRINHA	2	Agente Social – redutor de danos	20

Fonte de verificação: IDM, SCNESS, IN LOCO, WebSAASS

Observações:


Zeni Rose Toloi
STS – Casa Verde
SP, 05/10/2016

CRS Norte
SP __/__/__

Ciência ASF
SP __/__/__



PREFEITURA DO MUNICÍPIO DE SÃO PAULO
SECRETARIA MUNICIPAL DA SAÚDE
COORDENADORIA REGIONAL DE SAÚDE NORTE
SUPERVISÃO TÉCNICA DE SAÚDE CASA VERDE / CACHOEIRINHA / LIMÃO

Destinatário: NTCSS

Contratada: Associação Saúde da Família - ASF

Objeto: REDE ASSISTENCIAL DA STS CASA VERDE / CACHOEIRINHA

Nº do processo de origem: 2014-0.321.819-2

Nº termo contrato de gestão: R018/2015

PERÍODO DE MEDIÇÃO: Agosto / 2016

Apresentamos no Quadro abaixo o número de profissionais e carga horária semanal não contratada conforme previsto na EQUIPE MÍNIMA do ANEXO V, por unidade e serviço de saúde, cujos documentos comprobatórios encontram-se arquivados nesta CRS/STS:

RELAÇÃO DE PLANTÕES DOS AMAs NÃO COBERTOS.

Unidade /Serviço	Categoria Profissional	1	2	2 A	2 B	2 C	2 D
AMA VILA BARBOSA	CLINICA MÉDICA	81	4		1	3	
AMA VILA BARBOSA	PEDIATRIA	54	8		6	2	
AMA MASSAGISTA MÁRIO AMERICO	CLINICA MÉDICA	54	0				
AMA MASSAGISTA MÁRIO AMERICO	PEDIATRIA	31	2		2		
AMA JARDIM PERI (24 Horas)	CLINICA MÉDICA	217	16		16		
AMA JARDIM PERI (24 Horas)	PEDIATRIA	165	6	2	2	2	

Fonte de verificação: IDM

Legenda

1 – Plantões de 12 horas Previstos no mês

2 – Plantões de 12 horas Não realizados

2 A – Plantões de 12 horas Não realizados por Não Contratação

2 B - Plantões de 12 horas Não realizados por Contratados com Ausência Justificada

2 C - Plantões de 12 horas Não realizados por Contratados com Ausência Injustificada

2 D - Plantões de 12 horas Não realizados por Contratados com afastamentos superior a 30 dias Não repostos

Zeni Rose Tolo
STS – Casa Verde
SP, 05/10/2016

CRS Norte
SP ___/___/___

Ciência ASF
SP ___/___/___



PREFEITURA DO MUNICÍPIO DE SÃO PAULO
SECRETARIA MUNICIPAL DA SAÚDE
COORDENADORIA REGIONAL DE SAÚDE NORTE
SUPERVISÃO TÉCNICA DE SAÚDE CASA VERDE / CACHOEIRINHA / LIMÃO

Destinatário: NTCSS

Contratada: Associação Saúde da Família - ASF

Objeto: REDE ASSISTENCIAL DA STS CASA VERDE / CACHOEIRINHA

Nº do processo de origem: 2014-0.321.819-2

Nº termo contrato de gestão: R018/2015

PERÍODO DE MEDIÇÃO: Agosto / 2016

Segue o Relatório de Produção Mensal, apontando as seguintes produções ABAIXO de 85 % :

Atenção básica:
UBS Mista

ESF: Unidade / serviço	Descritivo da Meta	% de alcance da meta	JUSTIFICATIVA – OCORRÊNCIA/EVENTO SE HOVER
UBS Vila Dionisia	Consulta médica – generalista.	83%	

ATENÇÃO ESPECIALIZADA

UAA

Unidade / serviço	Descritivo da Meta	% de alcance da meta	JUSTIFICATIVA – OCORRÊNCIA/EVENTO SE HOVER
Unidade de Acolhimento Cachoeirinha	Ocupação Leitos/dia	74%	

SERVIÇO DE RESIDENCIA TERAPEUTICA

Unidade / serviço	Descritivo da Meta	% de alcance da meta	JUSTIFICATIVA – OCORRÊNCIA/EVENTO SE HOVER
Serviço de Residência Terapêutica Casa Verde I	8 pessoas – 85 a 100 % de ocupação	0%	Periodo de implantação.

ATENÇÃO ESPECIALIZADA
AMA ESPECIALIDADES

ESF: Unidade / serviço	Descritivo da Meta	% de alcance da meta	JUSTIFICATIVA – OCORRÊNCIA/EVENTO SE HOVER
AMA Especialidades Parque Peruche	Consulta Angiologista	75%	
AMA Especialidades Parque Peruche	Consulta Reumatologista	78 %	
AMA Especialidades Parque Peruche	Consulta Urologista	81 %	



PREFEITURA DO MUNICÍPIO DE SÃO PAULO
SECRETARIA MUNICIPAL DA SAÚDE
COORDENADORIA REGIONAL DE SAÚDE NORTE
SUPERVISÃO TÉCNICA DE SAÚDE CASA VERDE / CACHOEIRINHA / LIMÃO

SADT

ESF: Unidade / serviço	Descritivo da Meta	% de alcance da meta	JUSTIFICATIVA – OCORRÊNCIA/EVENTO SE HOUVER
AMA Especialidades Parque Peruche	Teste ergométrico	79 %	Absenteísmo e pacientes sem preparo adequado

Observações: A STS Casa Verde utilizou o BI-SIGA para levantamento de dados.

Zeni Rose Tolo
STS – Casa Verde
SP, 05/10/2016

CRS Norte
SP __/__/__

Ciência ASF
SP __/__/__



Ofício nº872 /2016

São Paulo, 24 de Novembro de 2016.

Assunto: Relatórios de equipe mínima e qualidade do mês de Setembro de 2016- Contrato de Gestão R018/2015

À
SMS.G/NTCSS

Prezados,

Segue em anexo relatório de equipe mínima do mês de SETEMBRO, 2016 do Contrato de Gestão R018/2015.

Informo que os relatórios estão de acordo com os parâmetros de equipe mínima estabelecidos no Contrato de Gestão R018/2015 correspondem ao apontamento do déficit de Equipe Mínima das unidades de Saúde informados pela Supervisão Casa Verde/Cachoeirinha e Supervisão Freguesia do Ó/Brasilândia. Seguem também os relatórios de Qualidade da Supervisão Freguesia do Ó/Brasilândia (Consultas Pré Natal e Avaliação de Prontuário); da Supervisão Casa Verde (Avaliação de Prontuário) e Justificativa de Produção Mensal abaixo de 85%. Informo ainda que os dados relativo a equipe mínima do mês de Setembro ainda não foram apontados pela Organização Social no Sistema Websaass

Atenciosamente,

Edina Brasileiro Lima
Assessoria de Avaliação e Controle
Coordenadoria Regional de Saúde Norte

Dr. Alberto Alves Oliveira
Coordenador
Coordenadoria Regional de Saúde Norte

25/11/2016
Cris



PREFEITURA DO MUNICÍPIO DE SÃO PAULO
SECRETARIA MUNICIPAL DA SAÚDE
COORDENADORIA REGIONAL DE SAÚDE NORTE
SUPERVISÃO TÉCNICA DE SAÚDE CASA VERDE / CACHOEIRINHA / LIMÃO

Destinatário: NTCSS

Contratada: Associação Saúde da Família - ASF

Objeto: REDE ASSISTENCIAL DA STS CASA VERDE / CACHOEIRINHA

Nº do processo de origem: 2014-0.321.819-2

Nº termo contrato de gestão: R018/2015

PERÍODO DE MEDIÇÃO: **Setembro / 2016**

Apresentamos no Quadro abaixo o número de profissionais e carga horária semanal não contratada conforme previsto na EQUIPE MÍNIMA, encaminhada pela CRS Norte, por unidade e serviço de saúde, cujos documentos comprobatórios encontram-se arquivados nesta STS:

Unidade / Serviço	Déficit de Profissional (Não Contratado)	Categoria profissional	Carga Horária Semanal
UBS VILA DIONÍSIA	1	Médico Pediatra	12
UBS VILA DIONÍSIA	1	Médico Ginecologista	12

CAPS INFANTIL II CASA VERDE / CACHOEIRINHA			
Unidade / Serviço	Déficit de Profissional (Não Contratado)	Categoria profissional	Carga Horária Semanal
CAPS INFANTIL II CASA VERDE / CACHOEIRINHA	0,2 (4 horas)	Médico Neurologista	20
CAPS INFANTIL II CASA VERDE / CACHOEIRINHA	1	Médico Psiquiatra Infantil	20
CAPS ADULTO II CASA VERDE / CACHOEIRINHA	1	Assistente Social	30
CAPS AD II CASA VERDE / CACHOEIRINHA	1	Médico Psiquiatra	20
CAPS AD II CASA VERDE / CACHOEIRINHA	1	Educador Físico	40
CAPS AD II CASA VERDE / CACHOEIRINHA	1	Oficineiro	20
CAPS AD II CASA VERDE / CACHOEIRINHA	2	Agente Social – redutor de danos	20

Fonte de verificação: IDM, SCNESS, IN LOCO, WebSAASS



PREFEITURA DO MUNICÍPIO DE SÃO PAULO
SECRETARIA MUNICIPAL DA SAÚDE
COORDENADORIA REGIONAL DE SAÚDE NORTE
SUPERVISÃO TÉCNICA DE SAÚDE CASA VERDE / CACHOEIRINHA / LIMÃO

Profissional contratado pela OS com afastamento superior a 30 dias e não repostos.

Unidade /Serviço	Categoria Profissional/carga horária semanal	Tipo de licença/ data de início
AMA ESPECIALIDADES PARQUE PERUCHE	Oftalmologista	Licença- início em 22/07/2016
UBS DRA. ILZA W. HUTZLER	Agente Comunitário de Saúde - ACS	Licença- início em

Observações:

STS - Casa Verde
SP, 05/10/2016

Dr. Alberto Alves Oliveira
Coordenador de Saúde
CRS Norte SMS
SP ___/___/___

Ciência ASF
SP ___/___/___



PREFEITURA DO MUNICÍPIO DE SÃO PAULO
SECRETARIA MUNICIPAL DA SAÚDE
COORDENADORIA REGIONAL DE SAÚDE NORTE
SUPERVISÃO TÉCNICA DE SAÚDE CASA VERDE / CACHOEIRINHA / LIMÃO

Destinatário: NTCSS

Contratada: Associação Saúde da Família - ASF

Objeto: REDE ASSISTENCIAL DA STS CASA VERDE / CACHOEIRINHA

Nº do processo de origem: 2014-0.321.819-2

Nº termo contrato de gestão: R018/2015

PERÍODO DE MEDIÇÃO: Setembro / 2016

Apresentamos no Quadro abaixo o número de profissionais e carga horária semanal não contratada conforme previsto na EQUIPE MÍNIMA do ANEXO V, por unidade e serviço de saúde, cujos documentos comprobatórios encontram-se arquivados nesta CRS/STS.

RELAÇÃO DE PLANTÕES DOS AMAs NÃO COBERTOS.

Unidade /Serviço	Categoria Profissional	1	2	2 A	2 B	2 C	2 D
AMA VILA BARBOSA	CLINICA MÉDICA	78	11	1	6	1	3
AMA VILA BARBOSA	PEDIATRIA	62	4		4		
AMA MASSAGISTA MÁRIO AMÉRICO	CLINICA MÉDICA	62	4		3	1	
AMA MASSAGISTA MÁRIO AMÉRICO	PEDIATRIA	30	5		4	1	
AMA JARDIM PERI (24 Horas)	CLINICA MÉDICA	210	28		27	1	
AMA JARDIM PERI (24 Horas)	PEDIATRIA	150	16	1	14	1	

Fonte de verificação: IDM

Legenda

1 - Plantões de 12 horas Previstos no mês


2 - Plantões de 12 horas Não realizados


2 A - Plantões de 12 horas Não realizados por Não Contratação

2 B - Plantões de 12 horas Não realizados por Contratados com Ausência Justificada

2 C - Plantões de 12 horas Não realizados por Contratados com Ausência Injustificada

2 D - Plantões de 12 horas Não realizados por Contratados com afastamentos superior a 30 dias Não repostos


STS - Casa Verde
SP, 11/2016


Dr. Alberto Alves Oliveira
Coordenador de Saúde
SP - RS - Norte / SMS

Ciência ASF
SP ___/___/___

ANÁLISE DA EQUIPE MÍNIMA DOS SERVIÇOS DE SAÚDE CONTRATADOS PELO CONTRATO DE GESTÃO ASF/NORTE (NºR018/2015) NA STS FÓ / BRASILÂNDIA

Quadro 1. Déficit de profissionais por categoria profissional e carga horária semanal não contratada pela Associação Saúde da Família conforme contrato de gestão, segundo unidade/serviço de saúde, Supervisão Técnica de Saúde FÓ/Brasilândia/**SETEMBRO/2016.**

UNIDADE/SERVIÇO	DEFICIT DE PROFISSIONAL (NÃO CONTRATADO)	CATEGORIA PROFISSIONAL	CARGA HORÁRIA SEMANAL
NASF Cruz das Almas	1	Psicólogo	40 hs
CAPS II Infantil Freguesia/Brasilândia	1	Psicólogo	40 hs
	1	Médico Psiquiatra	20 horas

Fonte: SCNES, SISRH, e planilhas de controle da STS

Obs: No termo aditivo nº 005/2016 consta no CAPS Infantil II Brasilândia 01 médico neurologista de 20 hs que foi substituído por mais 1 médico psiquiatra de 20 hs.

Quadro 2. Déficit de número de profissionais e de carga horária por médicos não contratados pela Associação Saúde da Família, conforme contrato de gestão, Hospital Dia da Rede Hora Certa, Supervisão Técnica de Saúde FÓ/ Brasilândia/ **SETEMBRO/2016.**

UNIDADE/SERVIÇO	Déficit de Profissional	CATEGORIA PROFISSIONAL	Carga Horária Semanal
HOSPITAL DIA DA REDE HORA CERTA / BRASILÂNDIA	1	Médico Cirurgião Infantil	12 horas
	1	Médico endocrinologista	12 horas

Fonte: SCNES, e planilhas de controle da STS

RELATORIO EM II – MEDIÇÃO DE EQUIPE MÍNIMA SERVIÇO DE AMA – 12 E 24 horas PS PA E UPA

Destinatário: NTCSS

Contratada: ASSOCIAÇÃO SAÚDE DA FAMÍLIA

Objeto: REDE ASSISTENCIAL DA SUPERVISÃO TÉCNICA DE SAÚDE FREGUESIA/BRASILÂNDIA

Nº do processo de origem:

Nº termo contrato de gestão: RO 18/2015

PERÍODO DE MEDIÇÃO: SETEMBRO/2016

Apresentamos no Quadro abaixo o número de profissionais e carga horária semanal de plantões de 12 horas não realizados, bem como o número de justificado, não justificado e por afastamento superior a 30 dias não repostos, conforme previsto na EQUIPE MINIMA, por unidade e serviço de saúde, cujos documentos comprobatórios encontram-se arquivados nesta CRS/STS.

Unidade	Categoria profissional	1	2	2 A	2 B	2 C	2 D
AMA Jardim Elisa Maria - 12 horas de segunda a sábado	Médico Clínico	52	9		9		
	Médico Pediatra	52	9	1	2	6	
AMA/UBS Integrada Jardim Ladeira Rosa - 12 horas de segunda a sábado	Médico Clínico	78	7		7		
	Médico Pediatra	52	4		3	1	
AMA/UBS Integrada Jardim Paulistano - 12 horas de segunda a sábado	Médico Clínico	78	4		3	1	
	Médico Pediatra	52	8		6	2	
AMA/UBS Integrada Vila Palmeiras - 12 horas de segunda a sábado	Médico Clínico	78	8,4	1	3	3,7	
	Médico Pediatra	52	6		6		

Legenda:

1-Plantões de 12 horas Previsto no mês

2- Plantões de 12 horas Não realizados

2A- Plantões de 12 horas Não realizados por Não Contratação

2B- Plantões de 12 horas Não realizados por Contratados com Ausência Justificada

2C- Plantões de 12 horas Não realizados por Contratados com Ausência Injustificada

2D- Plantões de 12 horas Não realizados por Contratados com Afastamento superior a 30 dias Não repostos

São Paulo, 05 de outubro de 2016



Nome: Jurema Westin Carvalho

Função: Supervisora

STS FÓ/BRASILÂNDIA



Nome: Alberto Alves de Oliveira

Função: Coordenador

CRS DA REGIÃO NORTE

RELATÓRIO Q 6 – VERIFICAÇÃO DO INDICADOR DE PROPORÇÃO DE GESTANTES COM 7 OU MAIS CONSULTAS DE PRÉ-NATAL NAS UNIDADES DE SAÚDE DO CONTRATO DE GESTÃO

Destinatário:NTCSS

Contratada: ASSOCIAÇÃO SAÚDE DA FAMÍLIA

Objeto: Contrato de Gestão da Rede Assistencial

Nº do Contrato de Gestão: RO 18/2015

Período de medição: **abril, maio e junho/2016**

Mês de entrega do relatório: **setembro de 2016**

Indicamos abaixo o total de gestantes com DPP no período avaliado, a quantidade de gestantes que realizaram 7 ou mais consultas de pré-natal e as respectivas porcentagens, por unidade.

Unidade de Saúde	Quantidade de Gestante	Atendimento =>7	Porcentagem de gestantes com 7 ou mais consultas de pn
UBS A.L.A Galvão	63	53	84,12
UBS Silmarya Rejane Marcolino Souza	142	105	73,94
UBS Jardim Guarani	73	67	91,78
UBS Jardim Icarai	58	47	81,03
UBS Jardim Vista Alegre	163	124	76,07
UBS Nova Esperança	57	48	84,21
UBS Brasilândia	34	31	91,17
UBS Cruz das Almas	38	32	84,21
UBS Vila Penteado	70	64	91,42
UBS Vila Ramos	38	30	78,94
UBS Vila Terezinha	43	36	83,72
Amã/UBS integrada Jardim Paulistano	79	68	86,07
TOTAL	858	705	82,16

Observação:

Em razão da porcentagem de gestantes com 7 ou mais consultas de pré-natal ser superior a 75%, consideramos o cumprimento da Meta.

São Paulo, 31 de outubro de 2016

Nome: Jurema Westin Carvalho

Função: Supervisora

STS FÓ/BRASILÂNDIA

Nome: Alberto Alves de Oliveira

Função: Coordenador

CRS DA REGIÃO NORTE

RELATÓRIO ATESTADO DE AVALIAÇÃO DO PREENCHIMENTO DE PRONTUÁRIOS E FICHAS DE ATENDIMENTO

Destinatário: NTCSS

Contratada: ASSOCIAÇÃO SAÚDE DA FAMÍLIA

Objeto: Contrato de Gestão da Rede Assistencial

Nº do Processo:

Nº do Contrato de Gestão: nº RO18/2015

Período de medição: **SETEMBRO de 2016**

Indicamos abaixo o total de prontuários e fichas de atendimento analisados, por unidades de saúde assim como o nº de prontuários com os 4 quesitos atendidos e a respectiva porcentagem.


As planilhas de registro com detalhamento da avaliação encontram-se arquivadas na STS FÓ/BRASILÂNDIA.

Unidade de Saúde avaliada	Nº total de prontuários e/ou fichas avaliados	Nº de prontuários e/ou fichas com os critérios (4 quesitos) atendidos	Porcentagem de atendimento dos critérios
UBS JDM VISTA ALEGRE	28	26	92,8%
UBS SILMARYA R.M.SOUZA	25	25	100,00%
UBS VILA RAMOS	15	14	93,33%
UBS CRUZ DAS ALMAS	15	15	100,00%
UBS/AMA JD PAULISTANO	51	51	100,00%
CAPS III AD/BRASILÂNDIA	10	10	100,00%
AMA JD LADEIRA ROSA	30	30	100,00%
TOTAL	154	125	98,01%

Em razão da porcentagem de prontuários que atendem os critérios ser superior a 90 %, consideramos o cumprimento da meta. *de*

São Paulo, 17 de outubro de 2016


Nome: Jurema Westin Carvalho
Supervisora
STS FÓ/BRASILÂNDIA


Nome: Albero Alves de Oliveira
Coordenador
CRS DA REGIÃO NORTE

Destinatário: NTCSS

Contratada: Associação Saúde da Família - ASF

Objeto: REDE ASSISTENCIAL DA STS CASA VERDE / CACHOEIRINHA

Nº do processo de origem: 2014-0.321.819-2

Nº termo contrato de gestão: R018/2015

PERÍODO DE MEDIÇÃO: **Setembro / 2016**

Indicamos abaixo o total de prontuários e fichas de atendimento analisados, por unidades de saúde assim como o nº de prontuários com os 4 quesitos atendidos e a respectiva porcentagem.


As planilhas de registro com detalhamento da avaliação encontram-se arquivadas na STS Casa Verde / Cachoeirinha / Limão

Unidade de Saúde avaliada	Nº total de prontuários e/ou fichas avaliados	Nº de prontuários e/ou fichas com os critérios (4 quesitos) atendidos	Porcentagem de atendimento dos critérios
CAPS Adulto Casa Verde	10	10	100 %
Ama Esp. Parque Peruche	34	16	47 %
UBS Casa Verde Alta	18	17	94,5 %
AMA Jardim Peri	32	30	93,7
TOTAL	94	73	77,6%

Em razão da porcentagem de prontuários que atendem os critérios ser inferior a 90 %, consideramos o não cumprimento da meta.



STS - Casa Verde
SP, 25/10/2016



Dr. Alberto Alves Oliveira
Coordenador de Saúde
SP - CRP 11210 / SMS

Ciência ASF
SP ___/___/___



PREFEITURA DO MUNICÍPIO DE SÃO PAULO
SECRETARIA MUNICIPAL DA SAÚDE
COORDENADORIA REGIONAL DE SAÚDE NORTE
SUPERVISÃO TÉCNICA DE SAÚDE CASA VERDE / CACHOEIRINHA / LIMÃO

Destinatário: NTCSS

Contratada: Associação Saúde da Família - ASF

Objeto: REDE ASSISTENCIAL DA STS CASA VERDE / CACHOEIRINHA

Nº do processo de origem: 2014-0.321.819-2

Nº termo contrato de gestão: R018/2015

PERÍODO DE MEDIÇÃO: **Setembro / 2016**

Segue o Relatório de Produção Mensal, apontando as seguintes produções ABAIXO de 85 % :

Atenção básica:

UBS Mista

ESF: Unidade / serviço	Descritivo da Meta	% de alcance da meta	JUSTIFICATIVA – OCORRÊNCIA/EVENTO SE HOVER
UBS Vila Dionisia	Consulta médica – generalista	66%	
UBS Vila Dionisia	Médico Psiquiatra	42 %	
UBS Vila Dionisia	Cirurgião Dentista – Procedimentos individuais	81%	
AMA/UBS Integrada Vila Barbosa	Cirurgião Dentista – Procedimentos individuais	77%	
UBS Vila Espanhola	Consulta médica – generalista	76%	
UBS Vila Espanhola	Consulta médica – generalista	84 %	

ATENÇÃO ESPECIALIZADA

UAA

Unidade / serviço	Descritivo da Meta	% de alcance da meta	JUSTIFICATIVA – OCORRÊNCIA/EVENTO SE HOVER
Unidade de Acolhimento Cachoeirinha	Ocupação Leitos/dia	83,89%	Os moradores começaram a vir para a residência em setembro

SERVIÇO DE RESIDENCIA TERAPEUTICA

Unidade / serviço	Descritivo da Meta	% de alcance da meta	JUSTIFICATIVA – OCORRÊNCIA/EVENTO SE HOVER
Serviço de Residência Terapêutica Casa Verde I	8 pessoas – 85 a 100 % de ocupação	50,42%	Os moradores começaram a vir para a residência em setembro

ATENÇÃO ESPECIALIZADA

AMA ESPECIALIDADES

ESF: Unidade /	Descritivo da Meta	% de	JUSTIFICATIVA –
----------------	--------------------	------	-----------------



PREFEITURA DO MUNICÍPIO DE SÃO PAULO
SECRETARIA MUNICIPAL DA SAÚDE
COORDENADORIA REGIONAL DE SAÚDE NORTE
SUPERVISÃO TÉCNICA DE SAÚDE CASA VERDE / CACHOEIRINHA / LIMÃO


serviço		alcance da meta	OCORRÊNCIA/EVENTO SE HOVER
AMA Especialidades Parque Peruche	Consulta Angiologista	84%	
AMA Especialidades Parque Peruche	Consulta Ortopedista	74 %	
AMA Especialidades Parque Peruche	Consulta Infectologista	0 %	Profissional de férias

SADT

ESF: Unidade / serviço	Descritivo da Meta	% de alcance da meta	JUSTIFICATIVA – OCORRÊNCIA/EVENTO SE HOVER
AMA Especialidades Parque Peruche	Teste ergométrico	73 %	
AMA Especialidades Parque Peruche	Ultrassonografia Doppler Vascular	80 %	

Observações: A STS Casa Verde utilizou o BI-SIGA para levantamento de dados.
Justificativas apresentadas pela OSS ASF


STS – Casa Verde
SP, 11/2016


Dr. Alberto Alves Oliveira
Coordenador de Saúde
CRS Norte SMS
SP, ___/___/___

Ciência ASF
SP ___/___/___

1593 6642

TID 1593 6642

SECRETARIA MUNICIPAL DE SAÚDE
COORDENADORIA DE SAÚDE REGIÃO NORTE

Ofício nº 935/2016

São Paulo, 20 de Dezembro de 2016.

Assunto: Relatórios de equipe mínima e qualidade do mês de Outubro de 2016- Contrato de Gestão R018/2015

À
SMS.G/NTCSS

Prezados,

Segue em anexo relatório de equipe mínima do mês de Outubro, 2016 do Contrato de Gestão R018/2015.

Informo que os relatórios estão de acordo com os parâmetros de equipe mínima estabelecidos no Contrato de Gestão R018/2015 e correspondem ao apontamento do déficit de Equipe Mínima das unidades de Saúde informados pela Supervisão Casa Verde/Cachoeirinha e Supervisão Freguesia do Ó/Brasilândia. Informo ainda que não foi possível a conferência com os dados de Websaass, pois estes ainda não foram lançados pelo parceiro por orientação do Núcleo Técnico.

Atenciosamente,



Edina Brasileiro Lima
Assessoria de Avaliação e Controle
Coordenadoria Regional de Saúde Norte



Dr. Alberto Alves Oliveira
Coordenador
Coordenadoria Regional de Saúde Norte

22/12/2016
Cris



PREFEITURA DO MUNICÍPIO DE SÃO PAULO
SECRETARIA MUNICIPAL DA SAÚDE
COORDENADORIA REGIONAL DE SAÚDE NORTE
SUPERVISÃO TÉCNICA DE SAÚDE CASA VERDE / CACHOEIRINHA / LIMÃO

Destinatário: NTCSS

Contratada: Associação Saúde da Família - ASF

Objeto: REDE ASSISTENCIAL DA STS CASA VERDE / CACHOEIRINHA

Nº do processo de origem: 2014-0.321.819-2

Nº termo contrato de gestão: R018/2015

PERÍODO DE MEDIÇÃO: Outubro / 2016

Apresentamos no Quadro abaixo o número de profissionais e carga horária semanal não contratada conforme previsto na EQUIPE MÍNIMA, encaminhada pela CRS Norte, por unidade e serviço de saúde, cujos documentos comprobatórios encontram-se arquivados nesta STS:


Unidade / Serviço	Déficit de Profissional (Não Contratado)	Categoria profissional	Carga Horária Semanal
UBS VILA DIONÍSIA	1 /	Médico Pediatra	12
UBS VILA DIONÍSIA	1 /	Médico Ginecologista	12
UBS VILA DIONÍSIA II	1 /	Médico Generalista	40

Unidade / Serviço	Déficit de Profissional (Não Contratado)	Categoria profissional	Carga Horária Semanal
CAPS INFANTIL II CASA VERDE / CACHOEIRINHA	0,2 (4 horas)	Médico Neurologista	20
CAPS AD II CASA VERDE / CACHOEIRINHA	1	Educador Físico	40
CAPS AD II CASA VERDE / CACHOEIRINHA	1	Oficineiro	20

Fonte de verificação: IDM, SCNESS, IN LOCO, WebSAASS

Profissional contratado pela OS com afastamento superior a 30 dias e não repostos:

Unidade / Serviço	Categoria Profissional/carga horária semanal	Tipo de licença/ data de início
AMA ESPECIALIDADES PARQUE PERUCHE	Oftalmologista	Licença— início em 22/07/2016


STS - Casa Verde
SP, 05/12/2016

CRS Norte
SP __/__/__

Ciência ASF
SP __/__/__



PREFEITURA DO MUNICÍPIO DE SÃO PAULO
SECRETARIA MUNICIPAL DA SAÚDE
COORDENADORIA REGIONAL DE SAÚDE NORTE
SUPERVISÃO TÉCNICA DE SAÚDE CASA VERDE / CACHOEIRINHA / LIMÃO

Destinatário: NTCSS

Contratada: Associação Saúde da Família - ASF

Objeto: REDE ASSISTENCIAL DA STS CASA VERDE / CACHOEIRINHA

Nº do processo de origem: 2014-0.321.819-2

Nº termo contrato de gestão: R018/2015

PERÍODO DE MEDIÇÃO: **Outubro / 2016**


Indicamos abaixo a quantidade de gestantes com DPP no período de medição com o número de gestantes com TODOS os exames realizados e a respectiva porcentagem por unidade de saúde contratualizada.

Unidade de Saúde	Nº total de gestantes com DPP no período	Nº de gestantes com todos os exames registrados	Porcentagem de gestantes com todos os exames registrados
UBS CASA VERDE ALTA	44	43	97,7
UBS DRA. ILZA W HUTZLER	37	36	97,2
UBS VILA BARBOSA	40	28	70
UBS VILA DIONISIA	143	128	89,5
UBS VILA DIONISIA II	26	26	100
UBS VILA ESPANHOLA	38	38	100
UBS VILA SANTA MARIA	50	46	92
TOTAL	378	345	91,2

Fonte: BI - SIGA - MÃE PAULISTANA

Em razão da porcentagem de gestantes com todos os exames realizados e registrados ser superior a 75%, consideramos o cumprimento da meta. *de portador*

São Paulo, 05 de dezembro de 2016


Zeni Rose Teloi
STS Casa Verde
SP, 05/12/2016

CRS Norte
SP __/__/__

Ciência ASF
SP __/__/__



PREFEITURA DO MUNICÍPIO DE SÃO PAULO
SECRETARIA MUNICIPAL DA SAÚDE
COORDENADORIA REGIONAL DE SAÚDE NORTE
SUPERVISÃO TÉCNICA DE SAÚDE CASA VERDE / CACHOEIRINHA / LIMÃO

Destinatário: NTCSS

Contratada: Associação Saúde da Família - ASF

Objeto: REDE ASSISTENCIAL DA STS CASA VERDE / CACHOEIRINHA

Nº do processo de origem: 2014-0.321.819-2

Nº termo contrato de gestão: R018/2015

PERÍODO DE MEDIÇÃO: Outubro / 2016

Apresentamos no Quadro abaixo o número de profissionais e carga horária semanal não contratada conforme previsto na EQUIPE MÍNIMA do ANEXO V, por unidade e serviço de saúde, cujos documentos comprobatórios encontram-se arquivados nesta CRS/STS:

RELAÇÃO DE PLANTÕES DOS AMAs NÃO COBERTOS.

Unidade /Serviço	Categoria Profissional	1	2	2 A	2 B	2 C	2 D
AMA VILA BARBOSA	CLINCA MÉDICA	66	16		16		
AMA VILA BARBOSA	PEDIATRIA	44	6		6		
AMA MASSAGISTA MÁRIO AMERICO	CLINCA MÉDICA	44	3		3		
AMA MASSAGISTA MÁRIO AMERICO	PEDIATRIA	27	8		7	-1	
AMA JARDIM PERI (24 Horas)	CLINCA MÉDICA	217	25		24	-1	
AMA JARDIM PERI (24 Horas)	PEDIATRIA	155	25		25		

Fonte de verificação: IDM

Legenda

1 - Plantões de 12 horas Previstos no mês

2 - Plantões de 12 horas Não realizados

2 A - Plantões de 12 horas Não realizados por Não Contratação

2 B - Plantões de 12 horas Não realizados por Contratados com Ausência Justificada

2 C - Plantões de 12 horas Não realizados por Contratados com Ausência Injustificada

2 D - Plantões de 12 horas Não realizados por Contratados com afastamentos superior a 30 dias Não

reposto


STS - Casa Verde
SP, 05/12/2016

CRS Norte
SP __/__/__

Ciência ASF
SP __/__/__

RELATORIO EM II – MEDIÇÃO DE EQUIPE MÍNIMA SERVIÇO DE AMA – 12 E 24 horas PS PA E UPA

Destinatário: NTCSS

Contratada: ASSOCIAÇÃO SAÚDE DA FAMÍLIA

Objeto: REDE ASSISTENCIAL DA SUPERVISÃO TÉCNICA DE SAÚDE FREGUESIA/BRASILÂNDIA

Nº do processo de origem:

Nº termo contrato de gestão: RO 18/2015

PERÍODO DE MEDIÇÃO: OUTUBRO/2016

Apresentamos no Quadro abaixo o número de profissionais e carga horária semanal de plantões de 12 horas não realizados, bem como o número de justificado, não justificado e por afastamento superior a 30 dias não repostos, conforme previsto na EQUIPE MINIMA, por unidade e serviço de saúde, cujos documentos comprobatórios encontram-se arquivados nesta CRS/STS.

Unidade	Categoria profissional	1	2	2 A	2 B	2 C	2 D
AMA Jardim Elisa Maria - 12 horas de segunda a sábado	Médico Clínico	78	10		7	3	
	Médico Pediatra	52	12	1	4	7	
AMA/UBS Integrada Jardim Ladeira Rosa - 12 horas de segunda a sábado	Médico Clínico	78	11		9	2	
	Médico Pediatra	52	8			7	1
AMA/UBS Integrada Jardim Paulistano - 12 horas de segunda a sábado	Médico Clínico	78	2		1	1	
	Médico Pediatra	52	22		17	5	
AMA/UBS Integrada Vila Palmeiras - 12 horas de segunda a sábado	Médico Clínico	52	25	3	17	5	
	Médico Pediatra	52	7		3	2	2

Legenda:

1-Plantões de 12 horas Previsto no mês

2- Plantões de 12 horas Não realizados

2A- Plantões de 12 horas Não realizados por Não Contratação

2B- Plantões de 12 horas Não realizados por Contratados com Ausência Justificada

2C- Plantões de 12 horas Não realizados por Contratados com Ausência Injustificada

2D- Plantões de 12 horas Não realizados por Contratados com Afastamento superior a 30 dias Não repostos

São Paulo, 16 de dezembro de 2016



Nome: Jurema Westin Carvalho
Função: Supervisora
STS FÓ/BRASILÂNDIA



Nome: Alberto Alves de Oliveira
Função: Coordenador -
CRS DA REGIÃO NORTE

ANÁLISE DA EQUIPE MÍNIMA DOS SERVIÇOS DE SAÚDE CONTRATADOS PELO CONTRATO DE GESTÃO ASF/NORTE (NºR018/2015) NA STS FÓ / BRASILÂNDIA

Quadro 1. Déficit de profissionais por categoria profissional e carga horária semanal não contratada pela Associação Saúde da Família conforme contrato de gestão, segundo unidade/serviço de saúde, Supervisão Técnica de Saúde FÓ/Brasilândia/OUTUBRO/2016.

UNIDADE/SERVIÇO	DEFICIT DE PROFISSIONAL (NÃO CONTRATADO)	CATEGORIA PROFISSIONAL	CARGA HORÁRIA SEMANAL

Fonte: SCNES, SISRH, e planilhas de controle da STS

Obs: No termo aditivo nº 005/2016 consta no CAPS Infantil II Brasilândia 01 médico neurologista de 20 hs que foi substituído por mais 1 médico psiquiatra de 20 hs.

Quadro 2. Déficit de número de profissionais e de carga horária por médicos não contratados pela Associação Saúde da Família, conforme contrato de gestão, Hospital Dia da Rede Hora Certa, Supervisão Técnica de Saúde FÓ/ Brasilândia/ OUTUBRO/2016.

UNIDADE/SERVIÇO	Déficit de Profissional	CATEGORIA PROFISSIONAL	Carga Horária Semanal
HOSPITAL DIA DA REDE HORA CERTA / BRASILÂNDIA	1 /	Médico Cirurgião Infantil	12 horas
	2 /	Médicos endocrinologista	12 horas

Fonte: SCNES, e planilhas de controle da STS

Quadro 3. Déficit de número de plantões por profissionais da Associação Saúde da Família, conforme contrato de gestão, Pronto Socorro 21 de Junho, da Supervisão Técnica de Saúde FÓ/ Brasília/ outubro /2016.

Unidade	Categoria profissional	1	2	2A	2B	2C	2D
PRONTO SOCORRO 21 DE JUNHO	Médico Clínico	186	2			2	
	Médico Pediatra	155	22	16	5	1	
	Médico Cirurgião Geral	93	1		1		
	Médico Psiquiatra	62	3		3		
	Médico Ortopedista	124	9	1	6		2
	Cirurgião Dentista	62	9			9	


Legenda

- 1 – Plantões de 12 horas Previstos no mês
- 2 – Plantões de 12 horas Não realizados
- 2 A – Plantões de 12 horas Não realizados por Não Contratação
- 2 B - Plantões de 12 horas Não realizados por Contratados com Ausência Justificada
- 2 C - Plantões de 12 horas Não realizados por Contratados com Ausência Injustificada
- 2 D - Plantões de 12 horas Não realizados por Contratados com afastamentos superior a 30 dias Não repostos

Fonte: SCNES, e planilhas de controle da STS.

São Paulo, 16 de dezembro de 2016.


 Nome: Jurema Westin Carvalho
 Supervisora
 STS FÓ/BRASILANDIA


 Nome: Alberto Alves de Oliveira
 Coordenador
 CRS DA REGIÃO NORTE

RELATÓRIO Q 5- RELATÓRIO VERIFICAÇÃO DO INDICADOR: PROPORÇÃO DE GESTANTES QUE REALIZARAM PROCEDIMENTOS BÁSICOS NO PRÉ NATAL NAS UNIDADES DO CONTRATO DE GESTÃO

Destinatário: NTCSS

Contratada: OSS : ASSOCIAÇÃO SAÚDE DA FAMÍLIA

Objeto: Contrato de Gestão da Rede Assistencial

Nº do Processo -

Nº do Contrato de Gestão : RO 18/2015

Período de medição: **maio/junho/julho/2016**

Indicamos abaixo a quantidade de gestantes com DPP no período de medição compreendido nos meses de **maio/junho/julho/2016**, o número de gestantes com TODOS os exames selecionados realizados e com resultados registrados: 2 resultados de SÍFILIS + 2 resultados de HIV + 2 resultados de URINA I + 1 Resultado de HEPATITE-B + 2 resultados de GLICEMIA EM JEJUM e a respectiva porcentagem:

Unidades de Saúde	Nº Total de gestantes com DPP no periodo	Nº de gestantes com todos os exames registrados	% de Gestantes com todos os exames registrados
AMA/UBS INTEGRADA JDM PAULISTANO	81	70	86,41
UBS DR A.L.A.GALVÃO	59	53	89,83
UBS BRASILÂNDIA	39	35	89,74
UBS CRUZ DAS ALMAS	41	35	85,36
UBS SILMARYA R.M.SOUZA	147	115	78,23
UBS JDM GUARANI	68	61	89,70
UBS JDM ICARAÍ	53	51	96,22
UBS INTEGRADA JDM VISTA ALEGRE	149	113	75,83
UBS NOVA ESPERANÇA	50	47	94,00
UBS VILA PENTEADO	62	56	90,32
UBS VILA RAMOS	36	33	91,66
UBS VILA TEREZINHA	44	42	95,45
TOTAL	829	711	88,56

Em razão da porcentagem de gestantes com todos os exames realizados e registrados ser superior a 75% consideramos o cumprimento deste indicador.

pontuação ok

São Paulo, 16 de dezembro de 2016



Nome: Jurema Westin Carvalho
Função : Supervisora
STS FÓ/BRASILÂNDIA



Nome: Alberto Alves de Oliveira
Função: Coordenador
CRS DA REGIÃO NORTE

RELATÓRIO DE ANÁLISE DO INDICADOR "ANÁLISE DAS RECLAMAÇÕES RECEBIDAS E PROVIDÊNCIAS ADOTADAS, PADRÃO OUVIDORIA"

Destinatário: NTCSS

Contratada: ASSOCIAÇÃO SAÚDE DA FAMÍLIA

Objeto: Contrato de Gestão da Rede Assistencial

Nº do Processo:

Nº do Contrato de Gestão: nº RO18/2015

Período de medição: JUNHO, JULHO E AGOSTO de 2016

Planejamento	Sim	Não	Não se aplica
Foram levantados os principais assuntos das manifestações a partir do banco de dados recebido da Ouvidoria Central da Saúde?	<input checked="" type="checkbox"/>	<input type="checkbox"/>	<input type="checkbox"/>
Foram apontados os motivos para que tais manifestações ocorressem?	<input checked="" type="checkbox"/>	<input type="checkbox"/>	<input type="checkbox"/>
Foram apresentados os alvos das manifestações (setor/categoria profissional/unidade)?	<input checked="" type="checkbox"/>	<input type="checkbox"/>	<input type="checkbox"/>
Foram apontadas quais unidades receberam as manifestações?	<input checked="" type="checkbox"/>	<input type="checkbox"/>	<input type="checkbox"/>
Foram apresentadas quais ações serão aplicadas e o motivo pela qual elas ocorreram?	<input checked="" type="checkbox"/>	<input type="checkbox"/>	<input type="checkbox"/>
Está descrito de forma clara o que será feito, quando, como, por quem e onde?	<input checked="" type="checkbox"/>	<input type="checkbox"/>	<input type="checkbox"/>

Ação	Sim	Não	Não se aplica
Foram realizadas as ações de acordo com o planejamento previamente elaborado?	<input checked="" type="checkbox"/>	<input type="checkbox"/>	<input type="checkbox"/>
Foram apresentadas as evidências?	<input checked="" type="checkbox"/>	<input type="checkbox"/>	<input type="checkbox"/>

Avaliação	Sim	Não	Não se aplica
Foram apresentados os resultados obtidos e as justificativas possíveis destes?	<input checked="" type="checkbox"/>	<input type="checkbox"/>	<input type="checkbox"/>
Foi feita a avaliação da eficácia das medidas previstas tendo como base os dados do Sistema Ouvidor SUS relativas ao período seguinte ao das ações tomadas?	<input checked="" type="checkbox"/>	<input type="checkbox"/>	<input type="checkbox"/>



De acordo com as informações acima, consideramos que o Relatório De Ouvidoria Cumpriu a meta de acordo com os critérios de avaliação.

São Paulo, 17 de dezembro de 2016

Nome: Jurema Westin Carvalho
Supervisora
STS FÓ/BRASILANDIA

Nome: Alberto Alves de Oliveira
Coordenador
CRS DA REGIÃO NORTE

português

RELATÓRIO Q 3 - RELATÓRIO DE EXECUÇÃO DO PLANO DE EDUCAÇÃO CONTINUADA

Destinatário: NTCSS

Contratada: ASSOCIAÇÃO SAÚDE DA FAMÍLIA

Objeto: Contrato de Gestão da Rede Assistencial: SUPERVISÃO TÉCNICA DE SAÚDE DA FREGUSIA DO Ó/BRASILÂNDIA

Nº do Processo:

Nº do Contrato de Gestão: RO 18/2015

Período de medição: AGOSTO DE 2016 À JULHO DE 2017


ATIVIDADE / CURSO	DATA PREVISTA	DATA DE REALIZAÇÃO
Momento1/ Introdutório para as equipes de saúde da família.	03 turmas a serem realizadas em setembro 2016, janeiro e maio de 2017	Capacitação para os Agentes Comunitário de Saúde realizada na semana de 26 à 30 de Setembro , com 8 horas diária de duração. Total de 40 hs
Instrumentalização e ferramentas para a gestão dos serviços de saúde na temática do contrato de gestão para os Gerentes e Supervisores de PAI e APD	Setembro 2016	Oficinas realizadas em 12/09/2016, 16/09/2016, 20/09/2016, 21/09/2016, 23/09/2016. Todas as oficinas tiveram 8 horas de duração. Total 40 hs.
Treinamento de assistentes técnicos administrativos dos serviços de saúde para utilização das ferramentas do RH e alinhamento do sistema de informação	Setembro 2016	Rodas de Conversa realizada em 06/09/2016 com 4 hs de duração
Indicadores de saúde como ferramenta de gestão para qualidade dos serviços de saúde e readequação conforme termo aditivo 004/2016 do contrato Nº R018/2015 para os Gerentes e Supervisores de PAI e APD e Coordenadores Regionais da ASF	Agosto e outubro 2016	Roda de Conversa realizada em 11/08/2016 e 04/10/2016 , com 4 horas de duração.
Alinhamento das rotinas e processos de trabalho com os farmacêuticos	Agosto 2016	Roda de Conversa realizada em 31/08/2016, com 4 horas de duração.
Alinhamento das rotinas de RH para os Gerentes dos serviços de saúde	Outubro 2016	Roda de Conversa realizada em 20/10/2016, com 4 horas de duração.
Momento 2: Fortalecimento da APS nos serviços de saúde dos territórios das STS FB e CVC buscando ampliação do acesso, resolubilidade, longitudinalidade, integralidade e coordenação do cuidado através da qualificação/ articulação dos serviços de referência e contra referência	outubro e novembro de 2016	
Apresentação e discussão da proposta para os gerentes dos serviços de saúde	outubro	
Apresentação e discussão dos gerentes com suas equipes/ instituir equipes de regulação local	novembro, dezembro de 2016	
Apresentação da proposta e atribuições com as equipes de regulação local e estratégias de implementação	Janeiro 2017	

Implementação da proposta	fevereiro a julho de 2017	
---------------------------	---------------------------	--

Atestamos que foram realizadas 100 % das atividades previstas no Plano de Educação Continuada no período de Agosto/2016 a Julho/2017.
Consideramos o cumprimento da meta.



São Paulo, 28 de outubro de 2016.



Nome: Jurema Westin Carvalho
Função: Supervisora
STS FREGUESIA DO Ó / BRASILÂNDIA

Nome: Alberto Alves de Oliveira
Função: Coordenador
CRS DA REGIÃO NORTE



Ofício OS ASF Norte 172_16

São Paulo, 17 de outubro de 2016.

À Secretaria Municipal de Saúde – Prefeitura Municipal de São Paulo
NTCSS – Núcleo Técnico de Contratação de Serviços de Saúde
Coordenação do Contrato de Gestão R018/2015
Rua General Jardim, 36 – Vila Buarque – São Paulo/SP.

Assunto: **Entrega do Relatório Assistencial do contrato de Gestão R018/2015**

Prezado Coordenador,

Encaminhamos Relatório Assistencial 1.01.01 “Apuração de Dados Consolidado”, concernente ao Contrato de Gestão da R018/2015 – Rede Assistencial STS Freguesia do Ó/Brasilândia e STS Casa Verde/ Cachoeirinha.

Competência: Setembro/2016

Atenciosamente,



ROSICLER A. VIEGAS DI LORENZO
Coordenadora da OS ASF Norte

17/10/2016
Cris



Microrregião / Mensal - Apuração de Dados Consolidado (1.1.01)

Contrato de Gestão: REDE ASSISTENCIAL DA STS FREGUESIA DO O / BRASILANDIA E STS CASA VERDE / CACHOEIRINHA

Contratada: ASSOCIAÇÃO SAÚDE DA FAMÍLIA - ASF

Unidade: CONSOLIDADO DO CONTRATO

Período: SETEMBRO 2016

INDICADORES DE PRODUÇÃO

PRODUÇÃO AMA-E

Nº CONSULTA ANGIOLOGIA	552
Nº CONSULTA CARDIOLOGIA	683
Nº CONSULTA DERMATOLOGIA	427
Nº CONSULTA ENDOCRINOLOGIA	766
Nº CONSULTA GASTROENTEROLOGIA	331
Nº CONSULTA NEUROLOGIA	802
Nº CONSULTA ORTOPEDIA	683
Nº CONSULTA REUMATOLOGIA	358
Nº CONSULTA UROLOGIA	691

PRODUÇÃO APOIO DIAGNÓSTICO

Nº ECOCARDIOGRAFIA COM E SEM DOPPLER	244
Nº TESTE ERGOMÉTRICO	416
Nº HOLTER	204
Nº RAIOS X	783
Nº M.A.P.A	120
Nº ENDOSCOPIA	34
Nº COLONOSCOPIA	62
Nº ELETROENCEFALOGRAFIA	242
Nº ULTRASSONOGRAFIA GERAL	575
Nº ULTRASSONOGRAFIA COM DOPPLER(DOPPLER VASCULAR)	370

PRODUÇÃO CAPS V2

Nº PACIENTE COM CADASTRO ATIVO CAPS (RASS)	1.715
--	-------

PRODUÇÃO ESF

Nº CONSULTAS MÉDICAS ESF	29.433
Nº CONSULTAS ENFERMEIRO ESF	14.427
Nº VISITAS DOMICILIAR AGENTE COMUNITÁRIO DE SAÚDE ESF	100.609
Nº EQUIPES ESF	86
Nº ATENDIMENTOS INDIVIDUAIS ODONTO ESF	6.892
Nº PROCEDIMENTOS INDIVIDUAIS DA EQUIPE ODONTO ESF	24.838



Microrregião / Mensal - Apuração de Dados Consolidado (1.1.01)

Contrato de Gestão: REDE ASSISTENCIAL DA STS FREGUESIA DO O / BRASILÂNDIA E STS CASA VERDE / CACHOEIRINHA

Contratada: ASSOCIAÇÃO SAÚDE DA FAMÍLIA - ASF

Unidade: CONSOLIDADO DO CONTRATO

Período:

SETEMBRO 2016

PRODUÇÃO HORA CERTA

Nº CONSULTA ANGIOLOGISTA	331
Nº CONSULTA CARDIOLOGIA	767
Nº CONSULTA CIRURGIA GERAL	339
Nº CONSULTA DERMATO	390
Nº CONSULTA ENDOCRINOLOGISTA	446
Nº CONSULTA GASTRO	134
Nº CONSULTA NEUROLOGISTA	424
Nº CONSULTA NEFROLOGISTA	130
Nº CONSULTA OFTALMOLOGISTA	773
Nº CONSULTA ORTOPEDISTA	666
Nº CONSULTA PNEUMO	101
Nº CONSULTA PROCTOLOGISTA	229
Nº CONSULTA UROLOGISTA	540
Nº PROCEDIMENTO CIR.GERAL	41
Nº PROCEDIMENTO DERMATO	74
Nº PROCEDIMENTO UROLOGISTA	30

PRODUÇÃO NIR

Nº PACIENTE ACOMPANHADO PELA EQUIPE APD	221
---	-----

PRODUÇÃO SAÚDE DA PESSOA IDOSA

Nº DE IDOSO EM ACOMPANHAMENTO	228
-------------------------------	-----



Microrregião / Mensal - Apuração de Dados Consolidado (1.1.01)

Contrato de Gestão: REDE ASSISTENCIAL DA STS FREGUESIA DO O / BRASILANDIA E STS CASA VERDE / CACHOEIRINHA

Contratada: ASSOCIAÇÃO SAÚDE DA FAMÍLIA - ASF

Unidade: CONSOLIDADO DO CONTRATO

Período: SETEMBRO 2016

PRODUÇÃO UBS MISTA

Nº CONSULTA MEDICA ESF	7.339
Nº CONSULTA ENFERMEIRO ESF	4.079
Nº VISITA DOMICILIAR AGENTE COMUNITÁRIO DE SAÚDE ESF	26.542
Nº ATENDIMENTO INDIVIDUAL ODONTO ESF	2.038
Nº PROCEDIMENTO INDIVIDUAL DA EQUIPE ODONTO ESF	9.350
Nº CONSULTA CLÍNICA GERAL	1.700
Nº CONSULTA GO	1.063
Nº CONSULTA PEDIATRA	1.009
Nº CONSULTA PSIQUIATRA	62
Nº CONSULTA OFTALMOLOGISTA	106
Nº CONSULTA OTORRINOLARINGOLOGISTA	160
Nº CONSULTA PNEUMOLOGISTA	174
Nº ATENDIMENTO INDIVIDUAL ODONTO C.BÁSICA	406
Nº PROCEDIMENTO INDIVIDUAL DA EQUIPE ODONTO C.BÁSICA	1.177

RESIDÊNCIA TERAPÊUTICA

Nº MORADORES	8
Nº DE LEITOS RT	8
% MORADORES SOBRE CAPACIDADE	100

UNIDADE DE ACOLHIMENTO - UAA(UA)

Nº TOTAL ACOLHIDO DIA	845
Nº TOTAL LEITO OPERACIONAL DIA	960
TAXA DE OCUPAÇÃO DE LEITOS UAA(UA)	88

17 / 10 / 16

Data


Rosimar Di Lorenzo
Coordenadora de Serviços
Associação Saúde da Família



**Associação
Saúde da
Família**

Luzia

Ofício OS ASF Norte 08_17

São Paulo, 16 de janeiro de 2017.

À Secretaria Municipal de Saúde – Prefeitura Municipal de São Paulo
NTCSS – Núcleo Técnico de Contratação de Serviços de Saúde
Coordenação do Contrato de Gestão R018/2015
Rua General Jardim, 36 – Vila Buarque – São Paulo/SP.

Assunto: **Entrega do Relatório Assistencial do contrato de Gestão R018/2015**

Prezado Coordenador,

Encaminhamos relatório assistencial 1.01.01 “Apuração de Dados Consolidado”,
concernente ao Contrato de Gestão R018 – Rede Assistencial STS Freguesia do Ó /
Brasilândia e STS Casa Verde / Cachoeirinha.

Competência: Dezembro/2016.

Atenciosamente,

ROSICLER A. VIEGAS DI LORENZO

Coordenadora da OS ASF Norte

*16/01/2017
CNS*



Associação
Saúde da
Família

Luciana

Ofício OS ASF Norte 08_17

São Paulo, 16 de janeiro de 2017.

À Secretaria Municipal de Saúde – Prefeitura Municipal de São Paulo
NTCSS – Núcleo Técnico de Contratação de Serviços de Saúde
Coordenação do Contrato de Gestão R018/2015
Rua General Jardim, 36 – Vila Buarque – São Paulo/SP.

Assunto: Entrega do Relatório Assistencial do contrato de Gestão R018/2015

Prezado Coordenador,

Encaminhamos relatório assistencial 1.01.01 "Apuração de Dados Consolidado",
concernente ao Contrato de Gestão R018 – Rede Assistencial STS Freguesia do Ó /
Brasilândia e STS Casa Verde / Cachoeirinha.

Competência: Dezembro/2016.

Atenciosamente,

ROSICLER A. VIEGAS DI LORENZO

Coordenadora da OS ASF Norte

*16/01/2017
CNS*

Microrregião / Mensal - Apuração de Dados Consolidado (1.1.01)

Contrato de Gestão: REDE ASSIST. STS FREGUESIA DO O / BRASILÂNDIA E STS CASA VERDE / CACHOEIRINHA
 Contratada: ASSOCIAÇÃO SAÚDE DA FAMÍLIA - ASF
 Unidade: CONSOLIDADO DO CONTRATO Período: DEZEMBRO 2016

INDICADORES DE PRODUÇÃO

PRODUÇÃO AMA-E

Nº CONSULTA ANGIOLOGIA	582
Nº CONSULTA CARDIOLOGIA	787
Nº CONSULTA DERMATOLOGIA	246
Nº CONSULTA ENDOCRINOLOGIA	438
Nº CONSULTA GASTROENTEROLOGIA	129
Nº CONSULTA NEUROLOGIA	572
Nº CONSULTA ORTOPEDIA	775
Nº CONSULTA REUMATOLOGIA	348
Nº CONSULTA UROLOGIA	650
Nº CONSULTA INFECTOLOGISTA	47

PRODUÇÃO APOIO DIAGNÓSTICO

Nº ECOCARDIOGRAFIA COM E SEM DOPPLER	388
Nº TESTE ERGOMÉTRICO	388
Nº HOLTER	194
Nº RAIO X	685
Nº M.A.P.A	123
Nº ENDOSCOPIA	92
Nº COLONOSCOPIA	57
Nº ELETRDENCEFALOGRAFIA	258
Nº ULTRASSONOGRAFIA GERAL	542
Nº ULTRASSONOGRAFIA COM DOPPLER(DOPPLER VASCULAR)	482

PRODUÇÃO CAPS V2

Nº PACIENTE COM CADASTRO ATIVO CAPS (RASS)	1.485
--	-------

PRODUÇÃO ESF

Nº CONSULTAS MÉDICAS ESF	23.475
Nº CONSULTAS ENFERMEIRO ESF	10.145
Nº VISITAS DOMICILAR AGENTE COMUNITÁRIO DE SAÚDE ESF	65.862
Nº EQUIPES ESF	76
Nº ATENDIMENTOS INDIVIDUAIS ODONTO ESF	4.141
Nº PROCEDIMENTOS INDIVIDUAIS DA EQUIPE ODONTO ESF	16.360



Microrregião / Mensal - Apuração de Dados Consolidado (1.1.01)

Contrato de Gestão: REDE ASSIST. STS FREGUESIA DO O / BRASILANDIA E STS CASA VERDE / CACHOEIRINHA

Contratada: ASSOCIAÇÃO SAÚDE DA FAMÍLIA - ASF

Unidade: CONSOLIDADO DO CONTRATO

Período:

DEZEMBRO 2016

PRODUÇÃO HORA CERTA

Nº CONSULTA ANGIOLOGISTA	442
Nº CONSULTA CARDIOLOGIA	536
Nº CONSULTA CIRURGIA GERAL	202
Nº CONSULTA CIRURGIA PEDIÁTRICO	136
Nº CONSULTA DERMATO	529
Nº CONSULTA ENDOCRINOLOGISTA	490
Nº CONSULTA GASTRO	275
Nº CONSULTA NEUROLOGISTA	351
Nº CONSULTA NEUROLOGISTA INFANTIL	61
Nº CONSULTA NEFROLOGISTA	121
Nº CONSULTA OFTALMOLOGISTA	668
Nº CONSULTA ORTOPEDISTA	795
Nº CONSULTA PNEUMO	253
Nº CONSULTA PROCTOLOGISTA	244
Nº CONSULTA UROLOGISTA	441
Nº CONSULTA HEMATOLOGISTA	121
Nº CIRURGIA GERAL	17
Nº CIRURGIA PEDIATRA	21
Nº CIRURGIA ORTOPEDISTA	13
Nº CIRURGIA PROCTOLOGISTA	1
Nº CIRURGIA UROLOGISTA	20

PRODUÇÃO NIR

Nº PACIENTE ACOMPANHADO PELA EQUIPE APD	221
---	-----

PRODUÇÃO SAÚDE DA PESSOA IDOSA

Nº DE IDOSO EM ACOMPANHAMENTO	225
-------------------------------	-----



Microrregião / Mensal - Apuração de Dados Consolidado (1.1.01)

Contrato de Gestão: REDE ASSIST. STS FREGUESIA DO O / BRASILANDIA E STS CASA VERDE / CACHOEIRINHA

Contratada: ASSOCIAÇÃO SAÚDE DA FAMÍLIA - ASF

Unidade: CONSOLIDADO DO CONTRATO

Período:

DEZEMBRO 2016

PRODUÇÃO UBS MISTA

Nº CONSULTA MÉDICA ESF	8.510
Nº CONSULTA ENFERMEIRO ESF	4.210
Nº VISITA DOMICILIAR AGENTE COMUNITÁRIO DE SAÚDE ESF	32.736
Nº ATENDIMENTO INDIVIDUAL ODONTO ESF	1.889
Nº PROCEDIMENTO INDIVIDUAL DA EQUIPE ODONTO ESF	6.049
Nº CONSULTA CLÍNICA GERAL	1.826
Nº CONSULTA GO	1.031
Nº CONSULTA PEDIATRA	806
Nº CONSULTA PSQUIATRA	137
Nº CONSULTA OTORRINOLARINGOLOGISTA	168
Nº CONSULTA PNEUMOLOGISTA	176
Nº ATENDIMENTO INDIVIDUAL ODONTO C.BÁSICA	167
Nº PROCEDIMENTO INDIVIDUAL DA EQUIPE ODONTO C.BÁSICA	369

PRODUÇÃO URGÊNCIA/EMERGÊNCIA COMPLEMENTAR

Nº ATENDIMENTO URGÊNCIA EM AT. BÁSICA	10.574
Nº ATENDIMENTO URGÊNCIA AT. BÁSICA C/OBSERVAÇÃO	316
Nº ATENDIMENTO URGÊNCIA AT. BÁSICA C/REMOÇÃO	145

RESIDÊNCIA TERAPÉUTICA

Nº MORADORES	24
Nº DE LEITOS RT	24
% MORADORES SOBRE CAPACIDADE	100

UNIDADE DE ACOLHIMENTO - UAA/UAJ

Nº TOTAL ACOLHIDO DIA	797
Nº TOTAL LEITO OPERACIONAL DIA	592
TAXA DE OCUPAÇÃO DE LEITOS UAA/UAJ	80

16/01/17

Data



Assinatura e Carimbo

Luz Antônio D'Ángelo
Assessor Técnico ESF
Associação Saúde da Família

Ofício OS ASF Norte 126_16

São Paulo, 15 de setembro de 2016.

À Secretaria Municipal de Saúde – Prefeitura Municipal de São Paulo
NTCSS – Núcleo Técnico de Contratação de Serviços de Saúde
Coordenação do Contrato de Gestão R018/2015
Rua General Jardim, 36 – Vila Buarque – São Paulo/SP,

Assunto: **Entrega do Relatório Assistencial do contrato de Gestão R018/2015**


Prezado Coordenador,

Encaminhamos relatório assistencial 1.01.01 “Apuração de Dados Consolidado”,
concernente ao Contrato de Gestão R018 – Rede Assistencial STS Freguesia do Ó /
Brasilândia e STS Casa Verde / Cachoeirinha.

Competência: Agosto/2016.

Atenciosamente,

Rosicler Di Lorenzo
Coordenadora OS - ASF Norte
Associação Saúde da Família



ROSICLER A. VIEGAS DI LORENZO

Coordenadora OS ASF Norte

ENTRADA NTCSS/SMS.G

15/09/2016

02. B. (3)

Microrregião / Mensal - Apuração de Dados Consolidado (1.1.01)

Contrato de Gestão: REDE ASSISTENCIAL DA STS FREGUESIA DO O / BRASILANDIA E STS CASA VERDE / CACHOEIRINHA

Contratada: ASSOCIAÇÃO SAÚDE DA FAMÍLIA - ASF

Unidade: CONSOLIDADO DO CONTRATO

Período: AGOSTO 2016

INDICADOR RES DE PRODUÇÃO

PRODUÇÃO APOIO AMA-E

Nº CONSULTA ANGIOLOGIA	497
Nº CONSULTA CARDIOLOGIA	818
Nº CONSULTA DERMATOLOGIA	480
Nº CONSULTA ENDOCRINOLOGIA	821
Nº CONSULTA GASTROENTEROLOGIA	291
Nº CONSULTA NEUROLOGIA	872
Nº CONSULTA ORTOPEDIA	961
Nº CONSULTA REUMATOLOGIA	308
Nº CONSULTA UROLOGIA	536
Nº CONSULTA INFECTOLOGISTA	98

PRODUÇÃO APOIO DIAGNÓSTICO

Nº ECOCARDIOGRAFIA COM E SEM DOPPLER	272
Nº TESTE ERGOMÉTRICO	496
Nº HOLTER	231
Nº RAIOS X	1.072
Nº M.A.P.A	145
Nº ENDOSCOPIA	173
Nº COLONOSCOPIA	84
Nº ELETROENCEFALOGRAFIA	426
Nº ULTRASSONOGRAFIA GERAL	616
Nº ULTRASSONOGRAFIA COM DOPPLER(DOPPLER VASCULAR)	441

PRODUÇÃO CAPS V2

Nº PACIENTE COM CADASTRO ATIVO CAPS (RASS)	1.821
--	-------

PRODUÇÃO ESF

Nº CONSULTAS MÉDICAS ESF	33.552
Nº CONSULTAS ENFERMEIRO ESF	15.929
Nº VISITAS DOMICILIAR AGENTE COMUNITÁRIO DE SAÚDE ESF	100.966
Nº EQUIPES ESF	86
Nº ATENDIMENTOS INDIVIDUAIS ODONTO ESF	5.539
Nº PROCEDIMENTOS INDIVIDUAIS DA EQUIPE ODONTO ESF	22.547



Microrregião / Mensal - Apuração de Dados Consolidado (1.1.01)

Contrato de Gestão: REDE ASSISTENCIAL DA STS FREGUESIA DO O / BRASILANDIA E STS CASA VERDE / CACHOEIRINHA

Contratada: ASSOCIAÇÃO SAÚDE DA FAMÍLIA - ASF

Unidade: CONSOLIDADO DO CONTRATO

Período: AGOSTO 2016

PRODUÇÃO HORA CERTA

Nº CONSULTA ANGIOLOGISTA	265
Nº CONSULTA CARDIOLOGIA	822
Nº CONSULTA CIRURGIA GERAL	248
Nº CONSULTA DERMATO	394
Nº CONSULTA ENDOCRINOLOGISTA	614
Nº CONSULTA GASTRO	71
Nº CONSULTA NEUROLOGISTA	501
Nº CONSULTA NEFROLOGISTA	154
Nº CONSULTA OFTALMOLOGISTA	793
Nº CONSULTA ORTOPEDISTA	592
Nº CONSULTA PNEUMO	308
Nº CONSULTA PROCTOLOGISTA	172
Nº CONSULTA UROLOGISTA	479
Nº PROCEDIMENTO CIR.GERAL	35
Nº PROCEDIMENTO DERMATO	205
Nº PROCEDIMENTO UROLOGISTA	34

PRODUÇÃO NIR

Nº PACIENTE ACOMPANHADO PELA EQUIPE APD 212

PRODUÇÃO SAÚDE DA PESSOA IDOSA

Nº DE IDOSO EM ACOMPANHAMENTO 232

Microrregião / Mensal - Apuração de Dados Consolidado (1.1.01)

Contrato de Gestão: REDE ASSISTENCIAL DA STS FREGUESIA DO O / BRASILANDIA E STS CASA VERDE / CACHOEIRINHA

Contratada: ASSOCIAÇÃO SAÚDE DA FAMÍLIA - ASF

Unidade: CONSOLIDADO DO CONTRATO

Período:

AGOSTO 2016

PRODUÇÃO UBS MISTA

Nº CONSULTA MÉDICA ESF	8.253
Nº CONSULTA ENFERMEIRO ESF	4.313
Nº VISITA DOMICILIAR AGENTE COMUNITÁRIO DE SAÚDE ESF	27.252
Nº ATENDIMENTO INDIVIDUAL ODONTO ESF	2.688
Nº PROCEDIMENTO INDIVIDUAL DA EQUIPE ODONTO ESF	10.272
Nº CONSULTA CLÍNICA GERAL	2.079
Nº CONSULTA GO	1.414
Nº CONSULTA PEDIATRA	1.034
Nº CONSULTA PSIQUIATRA	358
Nº CONSULTA DERMATOLOGISTA	199
Nº CONSULTA OFTALMOLOGISTA	86
Nº CONSULTA OTORRINOLARINGOLOGISTA	249
Nº CONSULTA PNEUMOLOGISTA	243
Nº ATENDIMENTO INDIVIDUAL ODONTO C.BÁSICA	384
Nº PROCEDIMENTO INDIVIDUAL DA EQUIPE ODONTO C.BÁSICA	1.149

RESIDÊNCIA TERAPÉUTICA

Nº MORADORES	8
Nº DE LEITOS RT	9
% MORADORES SOBRE CAPACIDADE	100

UNIDADE DE ACOLHIMENTO - UAA/UAJ

Nº TOTAL ACOLHIDO DIA	847
Nº TOTAL LEITO OPERACIONAL DIA	992
TAXA DE OCUPAÇÃO DE LEITOS UAA/UAJ	85

15/09/2016

Data



Assinatura e Carimbo

Rosider Di Lorenzis
Coordenadora OS - UBS - UAA/UAJ
Associação Saúde da Família

Ofício OS ASF Norte 046_17

São Paulo, 15 de fevereiro de 2016.

À Secretária Municipal de Saúde – Prefeitura Municipal de São Paulo
NICSS – Núcleo Técnico de Contratação de Serviços de Saúde
Coordenação do Contrato de Gestão R018/2015
Rua General Jardim, 36 – Vila Buarque – São Paulo/SP.

Assunto: **Entrega do Relatório Assistencial do contrato de Gestão R018/2015**

Prezado Coordenador,

Encaminhamos relatório assistencial 1.01.01 “Apuração de Dados Consolidado”,
concernente ao Contrato de Gestão R018 – Rede Assistencial STS Freguesia do Ó /
Brasilândia e STS Casa Verde / Cachoeirinha.

Competência: Janeiro/2017.

Atenciosamente,



ROSICLER A. VIEGAS DI LORENZO
Coordenador da OS ASF Norte



Microrregião / Mensal - Apuração de Dados Consolidado (1.1.01)

Contrato de Gestão: REDE ASSIST. STS FREGUESIA DO O / BRASILANDIA E STS CASA VERDE / CACHOEIRINHA

Contratada: ASSOCIAÇÃO SAÚDE DA FAMÍLIA - ASF

Unidade: CONSOLIDADO DO CONTRATO

Período: JAN 2017

INDICADORES DE PRODUÇÃO

PRODUÇÃO AMA-E

Nº CONSULTA ANGIOLOGIA	731
Nº CONSULTA CARDIOLOGIA	936
Nº CONSULTA DERMATOLOGIA	366
Nº CONSULTA ENDOCRINOLOGIA	325
Nº CONSULTA GASTROENTEROLOGIA	291
Nº CONSULTA NEUROLOGIA	763
Nº CONSULTA OFTALMOLOGIA	538
Nº CONSULTA ORTOPIEDIA	809
Nº CONSULTA REUMATOLOGIA	365
Nº CONSULTA UROLOGIA	633
Nº CONSULTA INFECTOLOGISTA	55

PRODUÇÃO APOIO DIAGNÓSTICO

Nº ECOCARDIOGRAFIA COM E SEM DOPPLER	189
Nº TESTE ERGOMÉTRICO	190
Nº HOLTER	105
Nº RAIO X	1.092
Nº M.A.P.A	62
Nº ENDOSCOPIA	150
Nº COLONOSCOPIA	46
Nº ULTRASSONOGRAMA GERAL	280
Nº ULTRASSONOGRAMA COM DOPPLER(DOPPLER VASCULAR)	192

PRODUÇÃO CAPS V2

Nº PACIENTE COM CADASTRO ATIVO CAPS (RASS)	1.469
--	-------

PRODUÇÃO ESF

Nº CONSULTAS MEDICAS ESF	24.941
Nº CONSULTAS ENFERMEIRO ESF	11.761
Nº VISITAS DOMICILIAR AGENTE COMUNITARIO DE SAUDE ESF	91.521
Nº EQUIPES ESF	79
Nº ATENDIMENTOS INDIVIDUAIS ODONTO ESF	4.269
Nº PROCEDIMENTOS INDIVIDUAIS DA EQUIPE ODONTO ESF	14.292
Nº ATENDIMENTOS INDIVIDUAIS ODONTO CLINICA BASICA	139
Nº PROCEDIMENTOS INDIVIDUAIS DA EQUIPE ODONTO CLINICA BASICA	139



Microrregião / Mensal - Apuração de Dados Consolidado (1.1.01)

Contrato de Gestão: REDE ASSIST. STS FREGUESIA DO O / BRASILANDIA E STS CASA VERDE / CACHOEIRINHA

Contratada: ASSOCIAÇÃO SAÚDE DA FAMÍLIA - ASF

Unidade: CONSOLIDADO DO CONTRATO

Período: JAN 2017

PRODUÇÃO HORA CERTA

Nº CONSULTA ANGIOLOGISTA	458
Nº CONSULTA CARDIOLOGIA	688
Nº CONSULTA CIRURGIA GERAL	191
Nº CONSULTA CIRURGIA PEDIÁTRICO	125
Nº CONSULTA DERMATO	554
Nº CONSULTA ENDOCRINOLOGISTA	475
Nº CONSULTA GASTRO	259
Nº CONSULTA NEUROLOGISTA	438
Nº CONSULTA NEUROLOGISTA INFANTIL	100
Nº CONSULTA NEFROLOGISTA	56
Nº CONSULTA OFTALMOLOGISTA	623
Nº CONSULTA ORTOPEDISTA	773
Nº CONSULTA PNEUMO	108
Nº CONSULTA PROCTOLOGISTA	171
Nº CONSULTA UROLOGISTA	440
Nº CONSULTA HEMATOLOGISTA	113
Nº CIRURGIA GERAL	29
Nº CIRURGIA PEDIATRA	26
Nº CIRURGIA VASCULAR	23
Nº CIRURGIA ORTOPEDISTA	39
Nº CIRURGIA UROLOGISTA	45
Nº PROCEDIMENTO DERMATO	238

PRODUÇÃO NIR

Nº PACIENTE ACOMPANHADO PELA EQUIPE APD	218
---	-----

PRODUÇÃO SAÚDE DA PESSOA IDOSA

Nº DE IDOSO EM ACOMPANHAMENTO	229
-------------------------------	-----



Microrregião / Mensal - Apuração de Dados Consolidada (1.1.01)

Contrato de Gestão: REDE ASSIST. STS FREGUESIA DO O / BRASILANDIA E STS CASA VERDE / CACHOEIRINHA

Contratada: ASSOCIAÇÃO SAÚDE DA FAMÍLIA - ASF

Unidade: CONSOLIDADO DO CONTRATO

Período: JAN 2017

PRODUÇÃO UBS MISTA

Nº CONSULTA MÉDICA ESF	9.145
Nº CONSULTA ENFERMEIRO ESF	4.529
Nº VISITA DOMICILIAR AGENTE COMUNITÁRIO DE SAÚDE ESF	33.326
Nº ATENDIMENTO INDIVIDUAL ODONTO ESF	1.539
Nº PROCEDIMENTO INDIVIDUAL DA EQUIPE ODONTO ESF	5.908
Nº CONSULTA CLÍNICA GERAL	1.812
Nº CONSULTA GO	1.079
Nº CONSULTA PEDIATRA	1.011
Nº CONSULTA PSIQUIATRA	82
Nº ATENDIMENTO INDIVIDUAL ODONTO C.BÁSICA	203
Nº PROCEDIMENTO INDIVIDUAL DA EQUIPE ODONTO C.BÁSICA	563

PRODUÇÃO URGÊNCIA/EMERGÊNCIA COMPLEMENTAR

Nº ATENDIMENTO URGÊNCIA EM AT. BÁSICA	13.051
Nº ATENDIMENTO URGÊNCIA AT. BÁSICA C/OBSERVAÇÃO	410
Nº ATENDIMENTO URGÊNCIA AT. BÁSICA C/REMOÇÃO	146

RESIDÊNCIA TERAPÊUTICA

Nº MORADORES	74
Nº DE LEITOS RT	24
% MORADORES SOBRE CAPACIDADE	103

UNIDADE DE ACOLHIMENTO - UAAUAI

Nº TOTAL ACOLHIDO DIA	846
Nº TOTAL LEITO OPERACIONAL DIA	992
TAXA DE OCUPAÇÃO DE LEITOS UAAUAI	85

15/02/2017

Data



Rosier Dr. Lorenzo
Coordenador de UAAUAI e UAAUAI
Associação Saúde da Família



**Associação
Saúde da
Família**

Ofício OS ASF Norte 256_16

São Paulo, 15 de dezembro de 2016.

À Secretaria Municipal de Saúde – Prefeitura Municipal de São Paulo

NTCSS – Núcleo Técnico de Contratação de Serviços de Saúde

Coordenação do Contrato de Gestão R018/2015

Rua General Jardim, 36 – Vila Buarque – São Paulo/SP.



Assunto: **Entrega do Relatório Assistencial do contrato de Gestão R018/2015**

Prezado Coordenador,

Encaminhamos relatório assistencial 1.01.01 “Apuração de Dados Consolidado”,
concernente ao Contrato de Gestão R018 – Rede Assistencial STS Freguesia do Ó /
Brasilândia e STS Casa Verde / Cachoeirinha.

Competência: Novembro/2016.

Obs: O relatório assistencial foi assinado pela Assessora Técnica Roseli Zambelli, representante da Coordenadora da OS ASF, Dra. Rosicler A. Viegas Di Lorenzo, que encontra-se ausente.

Atenciosamente,


ROSICLER A. VIEGAS DI LORENZO
Coordenadora da OS ASF Norte

Roseli Zambelli
Assessora Técnica/PSF
Associação Saúde da Família



Microrregião / Mensal - Apuração de Dados Consolidado (1.1.01)

Contrato de Gestão: REDE ASSISTENCIAL DA STS FREGUESIA DO O / BRASILANDIA E STS CASA VERDE / CACHOEIRINHA

Contratada: ASSOCIAÇÃO SAÚDE DA FAMÍLIA - ASF

Unidade: CONSOLIDADO DO CONTRATO

Período: NOVEMBRO 2016

INDICADORES DE PRODUÇÃO

PRODUÇÃO AMA-E

Nº CONSULTA ANGIOLOGIA	716
Nº CONSULTA CARDIOLOGIA	801
Nº CONSULTA DERMATOLOGIA	350
Nº CONSULTA ENDOCRINOLOGIA	535
Nº CONSULTA GASTROENTEROLOGIA	131
Nº CONSULTA NEUROLOGIA	650
Nº CONSULTA ORTOPEDIA	642
Nº CONSULTA REUMATOLOGIA	354
Nº CONSULTA UROLOGIA	579
Nº CONSULTA INFECTOLOGISTA	52

PRODUÇÃO APOIO DIAGNÓSTICO

Nº ECOCARDIOGRAFIA COM E SEM DOPPLER	304
Nº TESTE ERGOMÉTRICO	342
Nº HOLTER	197
Nº M.A.P.A	130
Nº ENDOSCOPIA	125
Nº COLONOSCOPIA	62
Nº ELETROENCEFALOGRAFIA	338
Nº ULTRASSONOGRAMA GERAL	570
Nº ULTRASSONOGRAMA COM DOPPLER(DOPPLER VASCULAR)	437

PRODUÇÃO CAPS V2

Nº PACIENTE COM CADASTRO ATIVO CAPS (RASS)	1.654
--	-------

PRODUÇÃO ESF

Nº CONSULTAS MÉDICAS ESF	26.066
Nº CONSULTAS ENFERMEIRO ESF	13.014
Nº VISITAS DOMICILIAR AGENTE COMUNITÁRIO DE SAÚDE ESF	100.306
Nº EQUIPES ESF	86
Nº ATENDIMENTOS INDIVIDUAIS ODONTO ESF	5.066
Nº PROCEDIMENTOS INDIVIDUAIS DA EQUIPE ODONTO ESF	22.409



Microrregião / Mensal - Apuração de Dados Consolidado (1.1.01)

Contrato de Gestão: REDE ASSISTENCIAL DA STS FREGUESIA DO O / BRASILANDIA E STS CASA VERDE / CACHOEIRINHA

Contratada: ASSOCIAÇÃO SAÚDE DA FAMÍLIA - ASF

Unidade: CONSOLIDADO DO CONTRATO

Período: NOVEMBRO 2016

PRODUÇÃO HORA CERTA

Nº CONSULTA ANGIOLOGISTA	418
Nº CONSULTA CARDIOLOGIA	723
Nº CONSULTA CIRURGIA GERAL	172
Nº CONSULTA DERMATO	462
Nº CONSULTA ENDOCRINOLOGISTA	223
Nº CONSULTA GASTRO	228
Nº CONSULTA NEUROLOGISTA	359
Nº CONSULTA NEFROLOGISTA	130
Nº CONSULTA OFTALMOLOGISTA	788
Nº CONSULTA ORTOPEDISTA	814
Nº CONSULTA PNEUMO	259
Nº CONSULTA PROCTOLOGISTA	262
Nº CONSULTA UROLOGISTA	529
Nº PROCEDIMENTO CIR.GERAL	35
Nº PROCEDIMENTO DERMATO	287
Nº PROCEDIMENTO UROLOGISTA	9

PRODUÇÃO NIR

Nº PACIENTE ACOMPANHADO PELA EQUIPE APD	222
---	-----

PRODUÇÃO SAÚDE DA PESSOA IDOSA

Nº DE IDOSO EM ACOMPANHAMENTO	231
-------------------------------	-----

PRODUÇÃO UBS MISTA

Nº CONSULTA MÉDICA ESF	7.643
Nº CONSULTA ENFERMEIRO ESF	3.623
Nº VISITA DOMICILIAR AGENTE COMUNITÁRIO DE SAÚDE ESF	26.284
Nº ATENDIMENTO INDIVIDUAL ODONTO ESF	1.810
Nº PROCEDIMENTO INDIVIDUAL DA EQUIPE ODONTO ESF	6.608
Nº CONSULTA CLÍNICA GERAL	1.553
Nº CONSULTA GO	1.170
Nº CONSULTA PEDIATRA	1.080
Nº CONSULTA PSIQUIATRA	227
Nº CONSULTA OTORRINOLARINGOLOGISTA	183
Nº CONSULTA PNEUMOLOGISTA	172
Nº ATENDIMENTO INDIVIDUAL ODONTO C.BÁSICA	567
Nº PROCEDIMENTO INDIVIDUAL DA EQUIPE ODONTO C.BÁSICA	3.652



Microrregião / Mensal - Apuração de Dados Consolidado (1.1.01)

Contrato de Gestão: REDE ASSISTENCIAL DA STS FREGUESIA DO O / BRASILANDIA E STS CASA VERDE / CACHOEIRINHA
 Contratada: ASSOCIAÇÃO SAÚDE DA FAMÍLIA - ASF
 Unidade: CONSOLIDADO DO CONTRATO Período: NOVEMBRO 2016

PRODUÇÃO URGÊNCIA/EMERGÊNCIA COMPLEMENTAR

Nº ATENDIMENTO URGÊNCIA EM AT. BÁSICA	17.215
Nº ATENDIMENTO URGÊNCIA AT BÁSICA C/OBSERVAÇÃO	443
Nº ATENDIMENTO URGÊNCIA AT BÁSICA C/REMOÇÃO	144

RESIDÊNCIA TERAPÊUTICA

Nº MORADORES	8
Nº DE LEITOS RI	8
% MORADORES SOBRE CAPACIDADE	100

UNIDADE DE ACOLHIMENTO - UAA/UAI

Nº TOTAL ACOLHIDO DIA	822
Nº TOTAL LEITO OPERACIONAL DIA	960
TAXA DE OCUPAÇÃO DE LEITOS UAA/UAI	86

15/12/16

Data

Assinatura e Carimbo

Roseli Zambelli
Assessora Técnica/PSF
Associação Saúde da Família



Ofício OS ASF Norte 219_16

São Paulo, 16 de novembro de 2016.

À Secretaria Municipal de Saúde – Prefeitura Municipal de São Paulo
NTCSS – Núcleo Técnico de Contratação de Serviços de Saúde
Coordenação do Contrato de Gestão R018/2015
Rua General Jardim, 36 – Vila Buarque – São Paulo/SP.

Assunto: **Entrega do Relatório Assistencial do contrato de Gestão R018/2015**

Prezado Coordenador,

Encaminhamos relatório assistencial 1.01.01 “Apuração de Dados Consolidado”,
concernente ao Contrato de Gestão R018 – Rede Assistencial STS Freguesia do Ó /
Brasilândia e STS Casa Verde / Cachoeirinha.

Competência: Outubro/2016.

Atenciosamente,


ROSICLER A. VIEGAS DI LORENZO
Coordenadora da OS ASF Norte

16/11/16


Microrregião / Mensal - Apuração de Dados Consolidado (1.1.01)

Contrato de Gestão: REDE ASSISTENCIAL DA STS FREGUESIA DO O / BRASILÂNDIA E STS CASA VERDE / CACHOEIRINHA

Contratada: ASSOCIAÇÃO SAÚDE DA FAMÍLIA - ASF

Unidade: CONSOLIDADO DO CONTRATO

Período: OUTUBRO 2016

INDICADORES DE PRODUÇÃO

PRODUÇÃO AMA-E

Nº CONSULTA ANGIOLOGIA	587
Nº CONSULTA CARDIOLOGIA	786
Nº CONSULTA DERMATOLOGIA	457
Nº CONSULTA ENDOCRINOLOGIA	617
Nº CONSULTA GASTROENTEROLOGIA	250
Nº CONSULTA NEUROLOGIA	704
Nº CONSULTA ORTOPEDIA	689
Nº CONSULTA REUMATOLOGIA	102
Nº CONSULTA UROLOGIA	438
Nº CONSULTA INFECTOLOGISTA	49

PRODUÇÃO APOIO DIAGNÓSTICO

Nº ECOCARDIOGRAFIA COM E SEM DOPPLER	381
Nº TESTE ERGOMÉTRICO	407
Nº HOLTER	180
Nº RAIO X	748
Nº M.A.P.A.	126
Nº ENDOSCOPIA	130
Nº COLONOSCOPIA	55
Nº ELETROENCEFALOGRAFIA	354
Nº ULTRASSONOGRAFIA GERAL	580
Nº ULTRASSONOGRAFIA COM DOPPLER(DOPPLER VASCULAR)	501

PRODUÇÃO CAPS V2

Nº PACIENTE COM CADASTRO ATIVO CAPS (RASS)	1.587
--	-------

PRODUÇÃO ESF

Nº CONSULTAS MÉDICAS ESF	26.682
Nº CONSULTAS ENFERMEIRO ESF	13.382
Nº VISITAS DOMICILIAR AGENTE COMUNITÁRIO DE SAÚDE ESF	99.804
Nº EQUIPES ESF	86
Nº ATENDIMENTOS INDIVIDUAIS ODONTO ESF	5.222
Nº PROCEDIMENTOS INDIVIDUAIS DA EQUIPE ODONTO ESF	20.934

Microrregião / Mensal - Apuração de Dados Consolidado (1.1.01)

Contrato de Gestão: REDE ASSISTENCIAL DA STS FREGUESIA DO Ó / BRASILÂNDIA E STS CASA VERDE / CACHOEIRINHA

Contratada: ASSOCIAÇÃO SAÚDE DA FAMÍLIA - ASF

Unidade: CONSOLIDADO DO CONTRATO

Período: OUTUBRO 2016

PRODUÇÃO HORA CERTA

Nº CONSULTA ANGIOLOGISTA	333
Nº CONSULTA CARDIOLOGIA	637
Nº CONSULTA CIRURSIÁ GERAL	292
Nº CONSULTA DERMATO	484
Nº CONSULTA ENDOCRINOLOGISTA	401
Nº CONSULTA GASTRO	200
Nº CONSULTA NEUROLOGISTA	478
Nº CONSULTA NEFROLOGISTA	103
Nº CONSULTA OFTALMOLOGISTA	728
Nº CONSULTA ORTOPEDISTA	706
Nº CONSULTA PNEUMO	170
Nº CONSULTA PROCTOLOGISTA	251
Nº CONSULTA UROLOGISTA	533
Nº PROCEDIMENTO CIR.GERAL	41
Nº PROCEDIMENTO DERMATO	226
Nº PROCEDIMENTO UROLOGISTA	30

PRODUÇÃO NIR

Nº PACIENTE ACOMPANHADO PELA EQUIPE APD	220
---	-----

PRODUÇÃO SAÚDE DA PESSOA IDOSA

Nº DE IDOSO EM ACOMPANHAMENTO	232
-------------------------------	-----

Microrregião / Mensal - Apuração de Dados Consolidado (1.1.01)

Contrato de Gestão: REDE ASSISTENCIAL DA STS FREGUESIA DO O / BRASILANDIA E STS CASA VERDE / CACHOEIRINHA

Contratada: ASSOCIAÇÃO SAÚDE DA FAMÍLIA - ASF

Unidade: CONSOLIDADO DO CONTRATO

Período:

OUTUBRO 2016

PRODUÇÃO UBS MISTA

Nº CONSULTA MÉDICA ESF	5.897
Nº CONSULTA ENFERMEIRO ESF	3.473
Nº VISITA DOMICILIAR AGENTE COMUNITÁRIO DE SAÚDE ESF	28.473
Nº ATENDIMENTO INDIVIDUAL ODONTO ESF	1.821
Nº PROCEDIMENTO INDIVIDUAL DA EQUIPE ODONTO ESF	7.804
Nº CONSULTA CLÍNICA GERAL	1.332
Nº CONSULTA GO	1.030
Nº CONSULTA PEDIATRA	808
Nº CONSULTA PSQUIATRA	91
Nº CONSULTA OFTALMOLOGISTA	72
Nº CONSULTA OTORRINOLARINGOLOGISTA	194
Nº CONSULTA PNEUMOLOGISTA	178
Nº ATENDIMENTO INDIVIDUAL ODONTO C.BÁSICA	365
Nº PROCEDIMENTO INDIVIDUAL DA EQUIPE ODONTO C.BÁSICA	978

PRODUÇÃO URGÊNCIA/EMERGÊNCIA COMPLEMENTAR

Nº ATENDIMENTO URGÊNCIA EM AT. BÁSICA	1.158
Nº ATENDIMENTO URGÊNCIA AT.BÁSICA C/OBSERVAÇÃO	323
Nº ATENDIMENTO URGÊNCIA AT.BÁSICA C/REMOÇÃO	151

RESIDÊNCIA TERAPÊUTICA

Nº MORADORES	8
Nº DE LEITOS RT	8
% MORADORES SOBRE CAPACIDADE	100

UNIDADE DE ACOLHIMENTO - UAA/UAJ

Nº TOTAL ACOLHIDO DIA	937
Nº TOTAL LEITO OPERACIONAL DIA	992
TAXA DE OCUPAÇÃO DE LEITOS UAA/UAJ	94

10/11/16

Data


Rosicler D. Lorenzini
 Coordenadora OS - ASF Norte
 Associação Saúde da Família