

**CONTRATO DE GESTÃO R 017/2015 – STS SANTO AMARO – CIDADE ADEMAR
3º CTA – PERÍODO JUNHO, JULHO E AGOSTO DE 2016
CONTRATADO: ASSOCIAÇÃO CONGREGAÇÃO SANTA CATARINA**

Dados do Contrato:

Assinado em 05/08/2015

Início de Execução – 01/09/2015

Data do CTA – 11/11/2016

Período de Avaliação: Junho/2016, Julho/2016 e Agosto/2016

TA 001/2015 – Acréscimo de custeio a título de 13º salário (25/11/2015)

TA 002/2015 - investimento para compra de equipamentos e mobiliário para AE Dr. Cesar Antunes da Rocha – futuro HD Hora Certa Pedreira; e CER III Pedreira e UBS Campo Grande (05/02/2016)

TA 003/2015 – investimentos reforma da AMA Pedreira (maio/2016)

METAS DE PRODUÇÃO

10.2.4. A produtividade será avaliada trimestralmente em reunião da CTA, e em caso de não atingimento de no mínimo 85% (oitenta e cinco por cento) das metas para cada linha de serviço contratada, o NTCSS, nos termos de suas responsabilidades descritas no item 6.5 procederá ao desconto proporcional, no mês subsequente à reunião de CTA.

10.2.5. Caso seja verificado que o não cumprimento da meta de produção assistencial deveu-se a não contratação do número de profissionais estabelecido na equipe mínima, o NTCSS procederá ao desconto referente à não manutenção da equipe mínima, cláusula 7.3.2.a, não incidindo neste caso duplo desconto.

O Contrato em análise possui o seguinte Quadro de Parâmetros para Pagamento (Anexo II ao Contrato de Gestão), que discrimina as linhas de serviço analisadas individualmente na sequência:




u

MODALIDADES DE ATENÇÃO	LINHAS DE SERVIÇO	REPRESENTATIVIDADE NO CUSTEIO MENSAL (%)
ATENÇÃO BÁSICA	ESF + NASF + PAI	39,76
	UBS	22,90
	EMAD	1,48
	AMA	23,36
ATENÇÃO AMBULATORIAL ESPECIALIZADA / REDES TEMÁTICAS	CER + APD	1,51
	SRT	0,34
	CEO	0,92
	CAPS	3,94
	AE	3,66
	URSI	1,21
	SADT	0,92

1. Linha de Serviço Estratégia de Saúde da Família + NASF + PAI

39,76% do custeio mensal

91,77 % de realização da Meta

Análise do Trimestre


A Linha de Serviço de Estratégia de Saúde da Família é composta de 6 itens, que apresentaram o seguinte resultado consolidado:

ITEM (ESF + NASF + PAI)	Realizado Trimestre *	Previsto Trimestre	TRIMESTRE %
Consultas Médicas ESF	79.632,0	96.096,0	82,87%
Consultas De Enfermeiro ESF	34.149,0	36.036,0	94,76%
Visitas Domiciliares Por Agente Comunitário De Saúde ESF	220.168,0	231.000,0	95,31%
Atendimentos Individuais Odonto ESF	15.089	15.600,0	96,72%
Procedimentos Individuais Da Equipe Odonto ESF	70.627,0	78.624,0	89,83%
PAI – Idoso em Acompanhamento	770,0	792,0	97,22%
TOTAL	420.435,0	457.356,0	91,77%

* Para fins de avaliação do cumprimento das metas contratuais, considera-se o limite de realização de 100%.

A Linha de Serviço Estratégia de Saúde da Família atingiu o índice de 91,77% de realização. O único item que ficou abaixo do limite da meta (85%) foi o referente às Consultas Médicas, que atingiu 82,87% de realização no período, mas foi compensado pelos demais de forma a assegurar o cumprimento do índice mínimo na linha de serviço.

2



Em que pese o atingimento das metas, há unidades em que o percentual de produção foi insatisfatório, como por exemplo o número de consultas médicas realizadas na UBS Vila Aparecida, cujo índice de atendimento ficou em apenas 69,60%, sem que tenha sido apresentada justificativa para tanto.

Desconto de Equipe Mínima no período

Junho

UNIDADE	CARGO	DÉFICIT DE PROFISSIONAL
UBS CIDADE JULIA	MÉDICO GENERALISTA / ASSISTENCIAL / 40H*	-0,50
UBS JARDIM NITERÓI	MÉDICO GENERALISTA / ASSISTENCIAL / 40H*	-0,25
UBS MATA VIRGEM	MÉDICO GENERALISTA / ASSISTENCIAL / 40H*	-0,25
UBS JARDIM SELMA - C.ADEMAR	MÉDICO GENERALISTA / ASSISTENCIAL / 40H*	-0,20

Julho

UNIDADE	CARGO	DÉFICIT DE PROFISSIONAL
UBS LARANJEIRAS	MÉDICO GENERALISTA / ASSISTENCIAL / 40H	-2,00
UBS JARDIM NITERÓI	MÉDICO GENERALISTA / ASSISTENCIAL / 40H*	-0,25
UBS JARDIM NITERÓI	AGENTE COMUNITÁRIO DE SAÚDE / ASSISTENCIAL /	-1,00
UBS JARDIM SELMA - C.ADEMAR	MÉDICO GENERALISTA / ASSISTENCIAL / 40H*	-0,20
UBS MATA VIRGEM	MÉDICO GENERALISTA / ASSISTENCIAL / 40H*	-0,25
UBS VILA IMPÉRIO II - DRA GILDA TERA TAHIRA	MÉDICO GENERALISTA / ASSISTENCIAL / 40H*	-1,00

Agosto

UNIDADE	CARGO	DÉFICIT DE PROFISSIONAL
UBS JARDIM APURÁ	ACOMPANHANTE COMUNITÁRIO / ASSISTENCIAL / 40H	-1,00
UBS VILA IMPÉRIO II - DRA GILDA TERA TAHIRA	MÉDICO GENERALISTA / ASSISTENCIAL / 40H	-1,00
UBS JARDIM SÃO JORGE - C. ADEMAR	MÉDICO GENERALISTA / ASSISTENCIAL / 40H	-1,00
UBS JARDIM SELMA - C.ADEMAR	ACOMPANHANTE COMUNITÁRIO / ASSISTENCIAL / 40H	-1,00
UBS MATA VIRGEM	MÉDICO GENERALISTA / ASSISTENCIAL / 40H	-0,25
UBS VILA APARECIDA	MÉDICO GENERALISTA / ASSISTENCIAL / 40H	-0,25

Comentários Reunião de CTA:

**2. Linha de Serviço UBS - 22,90% do custeio mensal
86,47% de realização da Meta**

Análise do Trimestre



Handwritten signatures and initials are present on the right side of the page, including a large 'X' mark, a signature, and the number '3'.

A Linha de Serviço de Unidade Básica de Saúde (UBS) é composta de 17 itens, que apresentaram o seguinte resultado consolidado:

ITEM (UBS)	Realizado Trimestre*	Previsto Trimestre	%
Consulta Clínica Geral	30.281,0	32.349,0	93,61
Consulta GO	15.285,0	18936,0	80,72
Consulta Pediatra	15.764,0	21.303,0	74,00
Consulta Psiquiatra	3.831,0	5.616,0	68,22
Consulta Geriatria	423,0	624,0	67,79
Consulta Neurologia	0,0	1248,0	0,00
Atendimento Individual Cirurgião Dentista	7.091,0	8.532,0	83,11
Procedimento Individual Cirurgião Dentista	27.384,0	34.128,0	80,24
UBS Integral – Consulta Médico Generalista ESF	7.488,0	7.488,0	100,00
UBS Integral - Consulta Gineco-Obstetra	2.902,0	3.156,0	91,95
UBS Integral – Consulta Enfermeiro ESF (BPA/SIA)	2.808,0	2.808,0	100,00
UBS Integral – Visita Domiciliar ACS (BPA/SIA)	28.800,0	28.800,0	100,00
UBS Integral – Atendimento Individual Odonto ESF	2.303,0	2.496,0	92,27
UBS Integral – Procedimento Individual da Equipe Odonto ESF	11.999,0	12.480,0	96,15
UBS Integral – Consulta Psiquiatra	698,0	1.248,0	55,93
UBS Integral – Idosos Ativos (acompanhados)	-	-	-
UBS Integral – Consulta Geriatria	0,0	624,0	0
TOTAL	160.794,0	185.964,0	86,47

*Para fins de avaliação do cumprimento das metas contratuais, considera-se o limite de realização de 100%.

A Linha de Serviço UBS teve desempenho satisfatório, atingindo o índice de 86,47% de realização. Este índice foi atingido em uma primeira análise, mesmo antes de serem consideradas as justificativas apresentadas, como os descontos de equipe mínima. Em que pese o atingimento da meta na linha de serviço, é importante destacar que alguns itens ficaram abaixo do limite de adequação da meta (85%), mas foram compensados pelos demais, em especial os seguintes: Consulta Pediatra, Consulta Psiquiatra, Consulta Geriatria. Ademais, é importante registrar que não houve produção alguma de Consulta Neurologia na UBS Campo Grande (cujo profissional PMSP foi transferido para o AE Alto da Boa Vista em 20/07/2015) e Consulta Geriatria na UBS Integral Jardim Miriam II, cujos percentuais ficaram zerados.

OBS: a STS registrou a ausência de Geriatra na UBS Integral Jardim Miriam II (Ausência de Profissional 20h), mas não foi identificado desconto de Equipe Mínima.

Apontamentos de Desconto de Equipe Mínima

Junho

UNIDADE	CARGO	DÉFICIT DE PROFISSIONAL
UBS INTEGRAL JARDIM MIRIAM II (UBS INTEGRAL)	MÉDICO PEDIATRA / ASSISTENCIAL / 24H	-1,00
UBS VILA IMPÉRIO (UBS)	MÉDICO GINECOLOGISTA E OBSTETRA / ASSISTENCIAL / 24H	-0,50
UBS INTEGRAL JARDIM MIRIAM II (UBS INTEGRAL)	MÉDICO PSIQUIATRA / ASSISTENCIAL / 24H	-0,20

Julho

UNIDADE	CARGO	DÉFICIT DE PROFISSIONAL
UBS PARQUE DOROTÉIA (UBS)	MÉDICO CLÍNICO / ASSISTENCIAL / 24H	-1,00
UBS INTEGRAL JARDIM MIRIAM II (UBS INTEGRAL)	MÉDICO PEDIATRA / ASSISTENCIAL / 24H	-1,00
UBS INTEGRAL JARDIM MIRIAM II (UBS INTEGRAL)	MÉDICO PSIQUIATRA / ASSISTENCIAL / 24H	-0,20
UBS CAMPO GRANDE (UBS)	MÉDICO PSIQUIATRA / ASSISTENCIAL / 20H	-1,00

Agosto

UNIDADE	CARGO	DÉFICIT DE PROFISSIONAL
UBS PARQUE DOROTÉIA (UBS)	MÉDICO PEDIATRA / ASSISTENCIAL / 20H	-1,00
UBS CAMPO GRANDE (UBS)	MÉDICO PEDIATRA / ASSISTENCIAL / 24H	-1,00
UBS CAMPO GRANDE (UBS)	MÉDICO PSIQUIATRA / ASSISTENCIAL / 24H	-1,00
UBS INTEGRAL JARDIM MIRIAM II (UBS INTEGRAL)	ACOMPANHANTE COMUNITÁRIO / ASSISTENCIAL / 40H	-1,00
UBS INTEGRAL JARDIM MIRIAM II (UBS INTEGRAL)	MÉDICO PEDIATRA / ASSISTENCIAL / 20H	-1,00
UBS VILA ARRIETE - DR. DÉCIO PACHECO PEDROSO (UBS)	MÉDICO PSIQUIATRA / ASSISTENCIAL / 20H	-0,50
UBS INTEGRAL JARDIM MIRIAM II (UBS INTEGRAL)	MÉDICO PSIQUIATRA / ASSISTENCIAL / 20H	-0,20

Comentários Reunião de CTA:

Geriatra no Jardim Miriam II: licença maternidade (não conseguiu repor o profissional).
Consulta Psiquiatria e Geriatria: houve revisão de meta para adequação (já formalizado em TA).

**3. Linha de Serviço EMAD - 1,48% do custeio mensal
100% de realização da Meta**

W 5

h

f

A

Análise do Trimestre

A linha de serviço de Atenção Domiciliar EMAD/EMAP atingiu 100% de realização. Não houve descontos de Equipe Mínima no período.

Comentários Reunião de CTA:

4. Linha de Serviço AMA - 23,36% do custeio mensal

Dados apresentados são meramente informativos, e não se sujeitam a análise. Não obstante, é importante apontar o registro de 77.596 procedimentos realizados nas 6 unidades de Assistência Médico Ambulatorial, nas modalidades de Urgência em Atenção Básica; Urgência em Atenção Básica com Observação; Urgência em Atenção Básica com Remoção.

Apontamentos de Desconto de Equipe Mínima

Junho

UNIDADE	CARGO	DÉFICIT DE PROFISSIONAL	PLANTÕES DE 12H NAO REALIZADOS
AMA JARDIM MIRIAM	MÉDICO PEDIATRA / ASSISTENCIAL / 12H		-16,08
AMA JOÃO YUNES - VILA JOANIZA	MÉDICO PEDIATRA / ASSISTENCIAL / 12H		-14,58
AMA VILA MISSIONÁRIA	MÉDICO CLÍNICO / ASSISTENCIAL / 12H		-7,83
AMA VILA MISSIONÁRIA	MÉDICO PEDIATRA / ASSISTENCIAL / 12H		-7,83
AMA VILA IMPÉRIO	MÉDICO PEDIATRA / ASSISTENCIAL / 12H		-6,75
AMA JARDIM MIRIAM	MÉDICO CLÍNICO / ASSISTENCIAL / 12H		-4,25
AMA VILA IMPÉRIO	MÉDICO CLÍNICO / ASSISTENCIAL / 12H		-2,83
AMA JOÃO YUNES - VILA JOANIZA	MÉDICO CLÍNICO / ASSISTENCIAL / 12H		-1,50

Julho

UNIDADE	CARGO	DÉFICIT DE PROFISSIONAL	PLANTÕES DE 12H NAO REALIZADOS
AMA DR CESAR ANTUNES DA ROCHA	MÉDICO CLÍNICO / ASSISTENCIAL / 12H		-1,00
AMA JARDIM MIRIAM	MÉDICO PEDIATRA / ASSISTENCIAL / 12H		-14,00
AMA JARDIM MIRIAM	MÉDICO CLÍNICO / ASSISTENCIAL / 12H		-3,00
AMA JOÃO YUNES - VILA JOANIZA	MÉDICO PEDIATRA / ASSISTENCIAL / 12H		-5,50
AMA JOÃO YUNES - VILA JOANIZA	MÉDICO CLÍNICO / ASSISTENCIAL / 12H		-1,16
AMA PARQUE DOROTEIA	MÉDICO PEDIATRA / ASSISTENCIAL / 12H		-6,50
AMA PARQUE DOROTEIA	MÉDICO CLÍNICO / ASSISTENCIAL / 12H		-2,16
AMA VILA IMPÉRIO	MÉDICO PEDIATRA / ASSISTENCIAL / 12H		-2,50
AMA VILA IMPÉRIO	MÉDICO CLÍNICO / ASSISTENCIAL / 12H		-2,00
AMA VILA MISSIONÁRIA	MÉDICO CLÍNICO / ASSISTENCIAL / 12H		-7,42

AMA VILA MISSIONÁRIA	MÉDICO PEDIATRA / ASSISTENCIAL / 12H		-7,16
----------------------	--------------------------------------	--	-------

Agosto

UNIDADE	CARGO	DÉFICIT DE PROFISSIONAL	PLANTÕES DE 12H NAO REALIZADOS
AMA DR. CÉSAR ANTUNES DA ROCHA - PEDREIRA	MÉDICO PEDIATRA / ASSISTENCIAL / 12H	-4,00	
AMA DR. CÉSAR ANTUNES DA ROCHA - PEDREIRA	MÉDICO CLÍNICO / ASSISTENCIAL / 12H	-2,00	
AMA VILA MISSIONÁRIA	MÉDICO CIRURGIÃO PEDIÁTRICO / ASSISTENCIAL / 12H		-6,75
AMA PARQUE DOROTÉIA	MÉDICO PEDIATRA / ASSISTENCIAL / 12H		-5,41
AMA JARDIM MIRIAM	MÉDICO CLÍNICO / ASSISTENCIAL / 12H		-5,08
AMA VILA MISSIONÁRIA	MÉDICO CLÍNICO / ASSISTENCIAL / 12H		-4,75
AMA JOÃO YUNES - VILA JOANIZA	MÉDICO CLÍNICO / ASSISTENCIAL / 12H		-2,08
AMA JOÃO YUNES - VILA JOANIZA	MÉDICO PEDIATRA / ASSISTENCIAL / 12H		-2,00
AMA VILA IMPÉRIO	MÉDICO PEDIATRA / ASSISTENCIAL / 12H		-1,50
AMA JARDIM MIRIAM	MÉDICO PEDIATRA / ASSISTENCIAL / 12H		-1,42
AMA PARQUE DOROTÉIA	MÉDICO CLÍNICO / ASSISTENCIAL / 12H		-1,41
AMA VILA IMPÉRIO	MÉDICO CLÍNICO / ASSISTENCIAL / 12H		-1,00

Comentários Reunião de CTA:

**5. Linha de Serviço CER + APD -1,51% do custeio mensal
97,25% de realização da Meta**

Análise do Trimestre

A Linha de Serviço é composta por 4 subitens, e obteve 95,09% de realização da meta:

ITEM (CER + APD)	Realizado Trimestre*	Previsto Trimestre	Trimestre %
PACIENTE ACOMPANHADO PELO PROGRAM. ACOMP.PESSOA DEF.	630,0	630,0	100,00%
CER III - PACIENTE NOVO – CER	405,0	405,0	100,00%
CER III - PACIENTE EM TERAPIA	1.071,0	1.071,0	100,00%
CER III - PACIENTE NOVO REABILITAÇÃO VISUAL	12,0	72,0	16,67%
TOTAL	2.118,0	2.178,0	97,25%

*Para fins de avaliação do cumprimento das metas contratuais, considera-se o limite de realização de 100%.

Em que pese a realização do percentual mínimo de 85% dos serviços contratados, o baixo índice de cumprimento do item “CER III – Paciente Novo Reabilitação Visual”, que atingiu apenas 16,67%, é um destaque negativo do indicador (que, inclusive, apresentou piora em relação ao trimestre anterior, que registrou 25% de realização). O

7
u h

cumprimento do percentual mínimo só foi possível porque este item tem baixo peso relativo quando comparado aos demais.

Apontamentos de Desconto de Equipe Mínima

Junho

UNIDADE	CARGO	DÉFICIT DE PROFISSIONAL
CER III SANTO AMARO	ACOMPANHANTE DA PESSOA COM DEFICIÊNCIA / ASSISTENCIAL / 40H	-1,00

Agosto

UNIDADE	CARGO	DÉFICIT DE PROFISSIONAL
CER III CIDADE ADEMAR	MÉDICO NEUROLOGISTA / ASSISTENCIAL / 4H	-1,00

Comentários Reunião de CTA:

Paciente novo reabilitação visual: Atividade prejudicada por falta de equipamento.

Está em processo de aquisição.

O recurso está disponível, aguardando formalização da área financeira do NTCSS para regularizar a aquisição dos equipamentos e material permanente.

**6. Linha de Serviço – SRT -Representatividade no Custeio Mensal de 0,34%
100,00% de realização da Meta**

A linha de serviço SRT possui apenas uma medição – Residência Terapêutica Santo Amaro – Mista, com 100,00% de realização da meta: foi atendida a totalidade dos 8 moradores/mês previstos no Programa de Trabalho.

Não há registro de desconto de Equipe Mínima no período.

ITEM (SRT)	Realizado Trimestre*	Previsto Trimestre	Trimestre %
RESIDÊNCIA TERAPÊUTICA SANTO AMARO - MISTA	24,0	24,0	100,00%
TOTAL	24,0	24,0	100,00%

*Para fins de avaliação do cumprimento das metas contratuais, considera-se o limite de realização de 100%.

Comentários Reunião de CTA:

7. Linha de Serviço – CEO –

Representatividade no Custeio Mensal de 0,92%

86,20% de realização da Meta

A Linha de Serviço CEO obteve 86,20% de realização da meta. O atingimento do índice mínimo de 85% foi superado mesmo sem levar em consideração as ausências de profissional devido apontadas nos relatório da STS.

ITEM (CEO)	Realizado Trimestre*	Previsto Trimestre	Trimestre %
Nº PROCEDIMENTO PERIO	270,0	270,0	100,00%
Nº PROCEDIMENTO CIRURGIA ORAL	270,0	270,0	100,00%
Nº PROCEDIMENTO ENDO	147,0	180,0	81,67%
Nº PROCEDIMENTO PACIENTE ESPECIAL	330,0	330,0	100,00%
Nº ATENDIMENTO ORTO	224,0	360,0	62,22%
Nº ATENDIMENTO PROTESISTA	597,0	720,0	82,92%
Nº PRÓTESE/APARELHO ENTREGUE	205,0	240,0	85,42%
TOTAL	1.539,0	1.770,0	86,20%

*Para fins de avaliação do cumprimento das metas contratuais, considera-se o limite de realização de 100%.

Apontamentos de Desconto de Equipe Mínima

Agosto

UNIDADE	CARGO	DÉFICIT DE PROFISSIONAL
CEO II LRPD DR. HUMBERTO NASTARI - PEDREIRA	DENTISTA / ASSISTENCIAL / 20H	-1,00

Comentários Reunião de CTA:

Registro: Aposentadoria de profissional da rede municipal – Protesista.

8. Linha de Serviço – CAPS (CAPS II ADULTO E INFANTIL)

Representatividade no Custeio Mensal de 3,94%

100% de realização da Meta

A Linha de Serviço CAPS II (adulto e infantil) apresentou cumprimento integral da meta (100%), com 1.125 pacientes com cadastro ativo.

Comentários Reunião de CTA:

9. Linha de Serviço AMBULATÓRIO DE ESPECIALIDADES/AMA-E

Representatividade no Custeio Mensal de 3,66%.

W

9

h

8

9

85,70% de realização da Meta

Considerando o limite de 100% para as atividades de consulta especializada esta linha de serviço atingiu 85,70% de realização. O percentual mínimo foi atingido, apesar de alguns indicadores bastante deficitários, como a “Consulta Neurologia”, que atingiu apenas 15,78% da meta prevista (devidamente justificada pela ausência de profissional e consequente desconto da Equipe Mínima). Há ainda casos em que nenhuma consulta foi realizada no trimestre, em localidade específica, devido à ausência da contratação do profissional: Consulta Psiquiatria e Reumatologia, na AE Pedreira – Dr. César Antunes da Rocha. O indicador, contudo, foi compensado pelas demais unidades da Linha de Serviço.

O quadro abaixo apresenta um detalhamento das consultas realizadas no trimestre, em comparação com a meta pactuada no Contrato de Gestão. Importa destacar que há outros itens em que foram apresentadas justificativas pela SRS e poderiam melhorar os índices de cumprimento da meta, mas não foram considerados na análise, pois o percentual mínimo exigido, de 85%, já foi atingido. Os quadros seguintes, que demonstram a Equipe Mínima do período, demonstram tais itens/justificativas.

ITEM (AMAE)	Realizado Trimestre*	Previsto Trimestre	Trimestre %	Comentário
CONSULTA CARDIOLOGIA	2.070,0	2.070,0	100,00%	
CONSULTA ENDOCRINOLOGIA	2.070,0	2.070,0	100,00%	
CONSULTA NEUROLOGIA	1.775,0	2.070,0	85,75%	
CONSULTA ORTOPIEDIA	2.008,0	2.070,0	97,00%	
CONSULTA REUMATOLOGIA	1.540,0	2.070,0	74,40%	
CONSULTA UROLOGIA	1.784,0	2.070,0	86,16%	
CONSULTA CIRURGIÃO VASCULAR	1.540,0	2.070,0	73,14%	
CONSULTA GO	312,0	312,0	100,00%	
CONSULTA DERMATOLOGIA	1.213,0	1.248,0	97,20%	
CONSULTA ENDOCRINOLOGIA	678,0	690,0	98,26%	
CONSULTA NEUROLOGIA	177,0	1.122,0	15,78%	
CONSULTA OFTALMOLOGIA	1.924,0	2.370,0	81,18%	
CONSULTA ORTOPIEDIA	1.122,0	1.122,0	100,00%	
CONSULTA OTORRINOLARINGOLOGIA	1.330,0	1.380,0	96,38%	
CONSULTA PNEUMOLOGIA	498,0	624,0	79,81%	
CONSULTA PSIQUIATRIA	0,0	312,0	0,00	Ausência de Profissional (Desconto EM)
CONSULTA REUMATOLOGIA	0,0	624,0	0,00	Ausência de Profissional (Desconto EM)
CONSULTA ACUPUNTURISTA	1.077,0	1.185,0	90,89%	
CONSULTA INFECTOLOGIA	208,0	312,0	66,77%	
TOTAL	21.411,0	24.481,0	85,70%	

*Para fins de avaliação do cumprimento das metas contratuais, considera-se o limite de realização de 100%.

Desconto de Equipe Mínima no período

Junho

UNIDADE	SERVIÇO	CARGO	DÉFICIT DE PROFISSIONAL
AMA ESPECIALIDADES DR. VICENTE OCTÁVIO GUIDA - VILA CONSTÂNCIA	AMA - ESPECIALIDADES	MÉDICO CIRURGIÃO VASCULAR / ASSISTENCIAL / 20H	-3,00
AMA ESPECIALIDADES DR. VICENTE OCTÁVIO GUIDA - VILA CONSTÂNCIA	AMA - ESPECIALIDADES	MÉDICO REUMATOLOGISTA / ASSISTENCIAL / 20H	-2,66
AMA ESPECIALIDADES DR. VICENTE OCTÁVIO GUIDA - VILA CONSTÂNCIA	AMA - ESPECIALIDADES	MÉDICO NEUROLOGISTA / ASSISTENCIAL / 20H	-2,00
AMA ESPECIALIDADES DR. VICENTE OCTÁVIO GUIDA - VILA CONSTÂNCIA	AMA - ESPECIALIDADES	MÉDICO ORTOPEDISTA E TRAUMATOLOGISTA / ASSISTENCIAL / 20H	-1,08
AMB ESPEC PEDREIRA - DR. CÉSAR ANTUNES DA ROCHA	AMBULATÓRIO DE ESPECIALIDADES	MÉDICO NEUROLOGISTA / ASSISTENCIAL / 24H	-1,00
AMB ESPEC PEDREIRA - DR. CÉSAR ANTUNES DA ROCHA	AMBULATÓRIO DE ESPECIALIDADES	MÉDICO PSIQUIATRA / ASSISTENCIAL / 12H	-1,00
AMB ESPEC PEDREIRA - DR. CÉSAR ANTUNES DA ROCHA	AMBULATÓRIO DE ESPECIALIDADES	MÉDICO REUMATOLOGISTA / ASSISTENCIAL / 24H	-1,00
AMA ESPECIALIDADES DR. VICENTE OCTÁVIO GUIDA - VILA CONSTÂNCIA	AMA - ESPECIALIDADES	MÉDICO ENDOCRINOLOGISTA / ASSISTENCIAL / 20H	-0,58
AMB ESPEC PEDREIRA - DR. CÉSAR ANTUNES DA ROCHA	AMBULATÓRIO DE ESPECIALIDADES	MÉDICO NEUROLOGISTA / ASSISTENCIAL / 20H	-0,50
AMB ESPEC PEDREIRA - DR. CÉSAR ANTUNES DA ROCHA	AMBULATÓRIO DE ESPECIALIDADES	MÉDICO ACUPUNTURISTA / ASSISTENCIAL / 20H	-0,35
AMB ESPEC PEDREIRA - DR. CÉSAR ANTUNES DA ROCHA	AMBULATÓRIO DE ESPECIALIDADES	MÉDICO OTORRINOLARINGOLOGISTA / ASSISTENCIAL / 30H	-0,33
AMA ESPECIALIDADES DR. VICENTE OCTÁVIO GUIDA - VILA CONSTÂNCIA	AMA - ESPECIALIDADES	MÉDICO UROLOGISTA / ASSISTENCIAL / 20H	-0,33
AMB ESPEC PEDREIRA - DR. CÉSAR ANTUNES DA ROCHA	AMBULATÓRIO DE ESPECIALIDADES	MÉDICO ORTOPEDISTA E TRAUMATOLOGISTA / ASSISTENCIAL / 20H	-0,25
AMB ESPEC PEDREIRA - DR. CÉSAR ANTUNES DA ROCHA	AMBULATÓRIO DE ESPECIALIDADES	MÉDICO OFTALMOLOGISTA / ASSISTENCIAL / 24H	-0,13

Julho

UNIDADE	SERVIÇO	CARGO	DÉFICIT DE PROFISSIONAL
AMA ESPECIALIDADES DR. VICENTE OCTÁVIO GUIDA - VILA CONSTÂNCIA	AMA - ESPECIALIDADES	MÉDICO CIRURGIÃO VASCULAR / ASSISTENCIAL / 12H	-3,00
AMA ESPECIALIDADES DR. VICENTE OCTÁVIO GUIDA - VILA CONSTÂNCIA	AMA - ESPECIALIDADES	MÉDICO REUMATOLOGISTA / ASSISTENCIAL / 12H	-2,16
AMA ESPECIALIDADES DR. VICENTE OCTÁVIO GUIDA - VILA CONSTÂNCIA	AMA - ESPECIALIDADES	MÉDICO NEUROLOGISTA / ASSISTENCIAL / 12H	-2,00
AMA ESPECIALIDADES DR. VICENTE OCTÁVIO GUIDA - VILA CONSTÂNCIA	AMA - ESPECIALIDADES	MÉDICO ORTOPEDISTA E TRAUMATOLOGISTA / ASSISTENCIAL / 12H	-1,08

**PREFEITURA DA CIDADE DE SÃO PAULO
SECRETARIA MUNICIPAL DA SAÚDE
NÚCLEO TÉCNICO DE CONTRATAÇÃO DE SERVIÇOS DE SAÚDE -
NTCSS**

AMA ESPECIALIDADES DR. VICENTE OCTÁVIO GUIDA - VILA CONSTÂNCIA	AMA - ESPECIALIDADES	MÉDICO ENDOCRINOLOGISTA / ASSISTENCIAL / 12h	-0,58
AMA ESPECIALIDADES DR. VICENTE OCTÁVIO GUIDA - VILA CONSTÂNCIA	AMA - ESPECIALIDADES	MÉDICO UROLOGISTA / ASSISTENCIAL / 20H	-1,83
AMB ESPEC PEDREIRA - DR. CÉSAR ANTUNES DA ROCHA	AMBULATÓRIO DE ESPECIALIDADES	MÉDICO NEUROLOGISTA / ASSISTENCIAL / 24H	-1,00
AMB ESPEC PEDREIRA - DR. CÉSAR ANTUNES DA ROCHA	AMBULATÓRIO DE ESPECIALIDADES	MÉDICO PSIQUIATRA / ASSISTENCIAL / 10H	-1,00
AMB ESPEC PEDREIRA - DR. CÉSAR ANTUNES DA ROCHA	AMBULATÓRIO DE ESPECIALIDADES	MÉDICO REUMATOLOGISTA / ASSISTENCIAL / 20h	-1,00
AMB ESPEC PEDREIRA - DR. CÉSAR ANTUNES DA ROCHA	AMBULATÓRIO DE ESPECIALIDADES	MÉDICO NEUROLOGISTA / ASSISTENCIAL / 16H	-0,50
AMB ESPEC PEDREIRA - DR. CÉSAR ANTUNES DA ROCHA	AMBULATÓRIO DE ESPECIALIDADES	MÉDICO ACUPUNTURISTA / ASSISTENCIAL / 20H	-0,35
AMB ESPEC PEDREIRA - DR. CÉSAR ANTUNES DA ROCHA	AMBULATÓRIO DE ESPECIALIDADES	MÉDICO OTORRINOLARINGOLOGISTA / ASSISTENCIAL / 24H	-0,33
AMB ESPEC PEDREIRA - DR. CÉSAR ANTUNES DA ROCHA	AMBULATÓRIO DE ESPECIALIDADES	MÉDICO ORTOPEDISTA E TRAUMATOLOGISTA / ASSISTENCIAL / 16H	-0,25
AMB ESPEC PEDREIRA - DR. CÉSAR ANTUNES DA ROCHA	AMBULATÓRIO DE ESPECIALIDADES	MÉDICO OFTALMOLOGISTA / ASSISTENCIAL / 16H	-0,13
AMB ESPEC PEDREIRA - DR. CÉSAR ANTUNES DA ROCHA	AMBULATÓRIO DE ESPECIALIDADES	PSICOLOGO / ASSISTENCIAL / 10H**	-1,00

Agosto

UNIDADE	SERVIÇO	CARGO	DÉFICIT DE PROFISSIONAL
AMA ESPECIALIDADES DR. VICENTE OCTÁVIO GUIDA - VILA CONSTÂNCIA	AMA - ESPECIALIDADES	MÉDICO UROLOGISTA / ASSISTENCIAL / 12H	-3,83
AMA ESPECIALIDADES DR. VICENTE OCTÁVIO GUIDA - VILA CONSTÂNCIA	AMA - ESPECIALIDADES	MÉDICO CIRURGIÃO VASCULAR / ASSISTENCIAL / 12H	-3,58
AMA ESPECIALIDADES DR. VICENTE OCTÁVIO GUIDA - VILA CONSTÂNCIA	AMA - ESPECIALIDADES	MÉDICO REUMATOLOGISTA / ASSISTENCIAL / 12H	-2,16
AMA ESPECIALIDADES DR. VICENTE OCTÁVIO GUIDA - VILA CONSTÂNCIA	AMA - ESPECIALIDADES	MÉDICO NEUROLOGISTA / ASSISTENCIAL / 12H	-2,08
AMA ESPECIALIDADES DR. VICENTE OCTÁVIO GUIDA - VILA CONSTÂNCIA	AMA - ESPECIALIDADES	MÉDICO ORTOPEDISTA E TRAUMATOLOGISTA / ASSISTENCIAL / 12H	-1,50
AMB ESPEC PEDREIRA - DR. CÉSAR ANTUNES DA ROCHA	AMBULATÓRIO DE ESPECIALIDADES	MÉDICO NEUROLOGISTA / ASSISTENCIAL / 20H	-1,00
AMB ESPEC PEDREIRA - DR. CÉSAR ANTUNES DA ROCHA	AMBULATÓRIO DE ESPECIALIDADES	MÉDICO PSIQUIATRA / ASSISTENCIAL / 10H	-1,00
AMB ESPEC PEDREIRA - DR. CÉSAR ANTUNES DA ROCHA	AMBULATÓRIO DE ESPECIALIDADES	MÉDICO REUMATOLOGISTA / ASSISTENCIAL / 20H	-1,00
AMA ESPECIALIDADES DR. VICENTE OCTÁVIO GUIDA - VILA CONSTÂNCIA	AMA - ESPECIALIDADES	MÉDICO ENDOCRINOLOGISTA / ASSISTENCIAL / 12H	-0,58
AMB ESPEC PEDREIRA - DR. CÉSAR ANTUNES DA ROCHA	AMBULATÓRIO DE ESPECIALIDADES	MÉDICO ACUPUNTURISTA / ASSISTENCIAL / 20H	-0,35
AMB ESPEC PEDREIRA - DR. CÉSAR ANTUNES DA ROCHA	AMBULATÓRIO DE ESPECIALIDADES	MÉDICO	-0,33

ANTUNES DA ROCHA		OTORRINOLARINGOLOGISTA / ASSISTENCIAL / 30H	
AMB ESPEC PEDREIRA - DR. CÉSAR ANTUNES DA ROCHA	AMBULATÓRIO DE ESPECIALIDADES	MÉDICO ORTOPEDISTA E TRAUMATOLOGISTA / ASSISTENCIAL / 16H	-0,25
AMB ESPEC PEDREIRA - DR. CÉSAR ANTUNES DA ROCHA	AMBULATÓRIO DE ESPECIALIDADES	MÉDICO NEUROLOGISTA / ASSISTENCIAL / 16H	-0,13

Comentários Reunião de CTA:

10. Linha de Serviço URSI

Representatividade no Custeio Mensal de 1,21%.

A linha de Serviço URSI apresenta meta de equipe mínima apenas, não apresenta meta de produção.

Desconto de Equipe Mínima

Linha de Serviço URSI	mar/16	abr/16	mai/16
DENTISTA / ASSISTENCIAL / 20H	1,00	1,00	1,00

11. Linha de Serviço –SADT

Representatividade no Custeio Mensal de 0,92%.

O cumprimento de meta da linha de serviço de SADT será avaliado por tipo de exame, conforme Manual de Acompanhamento, Supervisão e Avaliação, e em caso de não atingimento do patamar mínimo de 85% de realização de cada exame, será aplicado desconto proporcional ao peso de cada exame na representatividade da linha de serviço SADT definida no Anexo II Parâmetros para pagamento e Avaliação de Desempenho por Linha de Serviço.

Exame	Realização	% de Realização	Situação
Nº Holter	120/120	100,00	Ok
Nº Colposcopia	80/120	66,67*	OK
Nº MAPA	120/120	100,00	Ok
Nº Eletroencefalograma	106/120	88,33	Ok
Nº Mamografia	1650/1650	100,00	Ok

Nº Ultrassom com doppler – vascular	431/435	99,08	Ok
Nº Ecocardio com doppler (obs: Eco com e sem doppler)	468/510	91,76	Ok
Nº Teste Ergométrico	601/630	95,40	Ok
Nº Raio X	1500/1500	100,00	Ok
Nº Ultrassonografia Geral	3.171/3450	91,91	Ok

* Justificado: férias de profissional. Há apenas um profissional especialista responsável pelos exames de colposcopia (contratado direto pela OSS), que compensou o número de exames nos meses subsequentes (meta mensal de 40 exames, tendo sido realizados 73 exames em julho; 60 exames em agosto. Percentual total no trimestre (sem limitar a 100% no mês) = 111%).
Registro: importante alinhar previamente este procedimento com a STS.

Resumo geral:

MODALIDADES DE ATENÇÃO	LINHAS DE SERVIÇO	REPRESENTATIVIDADE NO CUSTEIO MENSAL (%)	PRODUÇÃO (%)	Comparativo produção trimestre anterior (%)
ATENÇÃO BÁSICA	ESF + NASF + PAI	39,76	91,77	89,55
	UBS	22,90	86,47	85,71
	EMAD	1,48	100,00	100,00
	AMA	23,36	Informativo	Informativo
ATENÇÃO AMBULATORIAL ESPECIALIZADA / REDES TEMÁTICAS	CER + APD	1,51	97,25	95,09
	SRT	0,34	100,00	87,50
	CEO	0,92	86,20	86,95
	CAPS	3,94	100,00	100,00
	AE	3,66	85,70	87,46
	URSI	1,21	Sem meta	sem meta

MATRIZ DE INDICADORES DE QUALIDADE

DESCRIÇÃO	Meta (%)	JUNHO			JULHO			AGOSTO		
		Peso (%)	Total/ Realizado	Status	Peso (%)	Total/ Realizado	Status	Peso (%)	Total/ Realizado	Status
Pontualidade na entrega dos relatórios mensais de prestação de contas assistenciais e financeiras.	100	0,20	ok	ok	0,20	ok	ok	0,20	ok	ok
Preenchimento de prontuários, nos seguintes aspectos: legibilidade, assinaturas, CID, exame físico.	90	0,40	234/237 (99%)	ok						
Execução do Plano de Educação Permanente aprovado pela CRS	100									
Proporção de crianças com até 12 (doze) meses de idade com calendário vacinal completo nas unidades gerenciadas no Contrato de Gestão.	90							0,60	3881/3882 (99,99%)	Ok
Proporção de gestantes que realizaram procedimentos básicos no pré-natal e puerpério nas unidades gerenciadas no Contrato de Gestão.	75				0,60	1010/1215 (83,13%)	ok			
Proporção de gestantes com 7 (sete) ou mais consultas de pré-natal realizadas nas unidades gerenciadas no Contrato de Gestão.	75	0,40	954/1147 (83,17%)	ok						
Entrega de relatório comentado das reclamações recebidas através das diferentes auditorias e SAU, e das providências adotadas.	100							0,20	Ok	Ok
Funcionamento Conselho Gestor.	80				0,20	100%	ok			

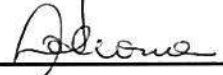
3


8

Membros do CTA:

Sandro Luis Palanca (NTCSS) 

LILIAM LIRIO SAIA (CRS) 

LELIANA GUARDINO CHOFFI (STS SACA) 

CARLOS ANDRÉ LIEBARRA (OS SANTA CATARINA) 



PREFEITURA DA CIDADE DE SÃO PAULO
SECRETARIA MUNICIPAL DA SAÚDE
NÚCLEO TÉCNICO DE CONTRATAÇÃO DE SERVIÇOS DE SAÚDE -
NTCSS

LINHA DE SERVIÇO ESTRATÉGIA SAÚDE DA FAMÍLIA

**OS: ASSOCIAÇÃO CONGREGAÇÃO DE SANTA CATARINA / CONTRATO: R017/2015-REDE ASSISTENCIAL DA STS SANTO AMARO / CIDADE ADEMAR / SERVIÇO: 0001-ESF - ESTRATÉGIA SAÚDE DA FAMÍLIA
PRODUÇÃO: 1.02-Nº CONSULTAS MÉDICAS ESF**

UBS MAR PAULISTA	1.808,0	2.080,0	1.885,0	2.080,0	90,63%	2.080,0	2.080,0	100,00%	5.773,0	6.240,0	92,52%
UBS CIDADE JULIA	1.793,0	2.496,0	1.836,0	2.496,0	73,56%	2.088,0	2.496,0	83,65%	5.717,0	7.488,0	76,35%
UBS JARDIM APURÁ	1.664,0	1.664,0	1.664,0	1.664,0	100,00%	1.664,0	1.664,0	100,00%	4.992,0	4.992,0	100,00%
UBS JARDIM NITERÓI	2.003,0	2.912,0	1.971,0	2.912,0	68,78%	2.161,0	2.912,0	74,21%	6.085,0	8.736,0	69,65%
UBS LARANJEIRAS	1.577,0	2.080,0	1.230,0	2.080,0	59,13%	2.075,0	2.080,0	99,76%	4.882,0	6.240,0	78,24%
UBS MATA VIRGEM	2.144,0	2.496,0	2.114,0	2.496,0	84,70%	2.396,0	2.496,0	95,99%	6.654,0	7.488,0	88,86%
UBS VILA APARECIDA	1.605,0	2.496,0	2.125,0	2.496,0	85,14%	1.482,0	2.496,0	59,38%	5.212,0	7.488,0	69,60%
UBS VILA GUACURI	2.496,0	2.496,0	2.496,0	2.496,0	100,00%	2.496,0	2.496,0	100,00%	7.232,0	7.488,0	96,58%
UBS VILA IMPÉRIO II - DRA GILDA TERA TAHIRA	2.700,0	3.328,0	2.269,0	3.328,0	68,18%	1.988,0	3.328,0	59,74%	6.957,0	9.984,0	69,68%
UBS JARDIM SÃO CARLOS - C. ADEMAR	2.411,0	2.496,0	2.278,0	2.496,0	91,27%	2.496,0	2.496,0	100,00%	7.185,0	7.488,0	95,95%
UBS JARDIM SÃO JORGE - C. ADEMAR	2.069,0	2.496,0	1.941,0	2.496,0	77,76%	1.997,0	2.496,0	80,01%	6.007,0	7.488,0	80,22%
UBS JARDIM SELMA - C. ADEMAR	2.318,0	2.496,0	2.179,0	2.496,0	87,30%	2.180,0	2.496,0	87,34%	6.677,0	7.488,0	89,17%
UBS JARDIM NOVO PANTANAL CIDADE ADEMAR	2.122,0	2.496,0	1.959,0	2.496,0	78,49%	2.178,0	2.496,0	87,26%	6.259,0	7.488,0	83,59%
TOTAL	26.710,0	32.032,0	25.641,0	32.032,0	80,05%	27.281,0	32.032,0	85,17%	79.632,0	96.096,0	82,87%
PRODUÇÃO: 1.02-Nº CONSULTAS ENFERMEIRO ESF											
UBS MAR PAULISTA	645,0	780,0	607,0	780,0	77,82%	780,0	780,0	100,00%	2.032,0	2.340,0	86,84%
UBS CIDADE JULIA	918,0	936,0	936,0	936,0	100,00%	936,0	936,0	100,00%	2.790,0	2.808,0	99,36%
UBS JARDIM APURÁ	599,0	624,0	624,0	624,0	100,00%	624,0	624,0	100,00%	1.847,0	1.872,0	98,66%
UBS JARDIM NITERÓI	1.092,0	1.092,0	1.092,0	1.092,0	100,00%	1.092,0	1.092,0	100,00%	3.276,0	3.276,0	100,00%
UBS LARANJEIRAS	780,0	780,0	780,0	780,0	100,00%	780,0	780,0	100,00%	2.340,0	2.340,0	100,00%
UBS MATA VIRGEM	930,0	936,0	936,0	936,0	100,00%	936,0	936,0	100,00%	2.802,0	2.808,0	99,79%
UBS VILA APARECIDA	499,0	936,0	858,0	936,0	91,67%	896,0	936,0	95,73%	2.253,0	2.808,0	80,24%
UBS VILA GUACURI	936,0	936,0	936,0	936,0	100,00%	936,0	936,0	100,00%	2.808,0	2.808,0	100,00%
UBS VILA IMPÉRIO II - DRA GILDA TERA TAHIRA	1.185,0	1.248,0	1.136,0	1.248,0	91,03%	1.190,0	1.248,0	95,35%	3.511,0	3.744,0	93,78%
UBS JARDIM SÃO CARLOS - C. ADEMAR	936,0	936,0	873,0	936,0	93,27%	882,0	936,0	94,23%	2.691,0	2.808,0	95,83%
UBS JARDIM SÃO JORGE - C. ADEMAR	871,0	936,0	805,0	936,0	86,00%	901,0	936,0	96,26%	2.577,0	2.808,0	91,77%
UBS JARDIM SELMA - C. ADEMAR	936,0	936,0	936,0	936,0	100,00%	936,0	936,0	100,00%	2.808,0	2.808,0	100,00%
UBS JARDIM NOVO PANTANAL CIDADE ADEMAR	806,0	936,0	760,0	936,0	81,20%	848,0	936,0	90,60%	2.414,0	2.808,0	85,97%
TOTAL	11.133,0	12.012,0	11.279,0	12.012,0	93,90%	11.737,0	12.012,0	97,71%	34.149,0	36.036,0	94,76%

[Handwritten signature]

PREFEITURA DA CIDADE DE SÃO PAULO
SECRETARIA MUNICIPAL DA SAÚDE
NÚCLEO TÉCNICO DE CONTRATAÇÃO DE SERVIÇOS DE SAÚDE -
NTCSS

PRODUÇÃO: 1.03-Nº VISITAS DOMICILIAR AGENTE COMUNITÁRIO DE SAÚDE ESF		PRODUÇÃO: 1.05-Nº PROCEDIMENTOS INDIVIDUAIS DA EQUIPE ODONTO ESF		PRODUÇÃO: 1.05.02-Nº ATENDIMENTOS INDIVIDUAIS ODONTO ESF		PRODUÇÃO: 1.05.03-Nº PROCEDIMENTOS INDIVIDUAIS DA EQUIPE ODONTO ESF						
UBS MAR PAULISTA	4.845,0	5.000,0	96,90%	4.561,0	5.000,0	91,22%	4.868,0	5.000,0	97,36%	14.274,0	15.000,0	95,16%
UBS CIDADE JULIA	5.471,0	6.000,0	91,18%	5.527,0	6.000,0	92,12%	5.841,0	6.000,0	97,35%	16.839,0	18.000,0	93,55%
UBS JARDIM APURÁ	4.000,0	4.000,0	100,00%	3.918,0	4.000,0	97,95%	4.000,0	4.000,0	100,00%	11.918,0	12.000,0	99,32%
UBS JARDIM NITERÓI	6.707,0	7.000,0	95,81%	6.005,0	7.000,0	85,79%	6.824,0	7.000,0	97,49%	19.536,0	21.000,0	93,03%
UBS LARANJEIRAS	5.000,0	5.000,0	100,00%	4.967,0	5.000,0	99,34%	4.982,0	5.000,0	99,64%	14.949,0	15.000,0	99,66%
UBS MATA VIRGEM	5.788,0	6.000,0	96,47%	5.691,0	6.000,0	94,85%	5.861,0	6.000,0	97,68%	17.340,0	18.000,0	96,33%
UBS VILA APARECIDA	5.906,0	6.000,0	98,43%	6.000,0	6.000,0	100,00%	6.000,0	6.000,0	100,00%	17.906,0	18.000,0	99,48%
UBS VILA GUACURI	5.829,0	6.000,0	97,15%	5.304,0	6.000,0	88,40%	5.780,0	6.000,0	96,33%	16.913,0	18.000,0	93,96%
UBS VILA IMPÉRIO II - DRA GILDA TERA TAHIRA	7.573,0	8.000,0	94,66%	7.294,0	8.000,0	91,18%	7.493,0	8.000,0	93,66%	22.360,0	24.000,0	93,17%
UBS JARDIM SÃO CARLOS - C. ADEMAR	6.000,0	6.000,0	100,00%	5.778,0	6.000,0	96,30%	5.832,0	6.000,0	97,20%	17.610,0	18.000,0	97,83%
UBS JARDIM SÃO JORGE - C. ADEMAR	5.866,0	6.000,0	97,77%	5.237,0	6.000,0	87,28%	6.000,0	6.000,0	100,00%	17.103,0	18.000,0	95,02%
UBS JARDIM SELMA - C. ADEMAR	5.842,0	6.000,0	97,37%	5.665,0	6.000,0	94,42%	5.657,0	6.000,0	94,28%	17.164,0	18.000,0	95,36%
UBS JARDIM NOVO PANTANAL CIDADE ADEMAR	5.325,0	6.000,0	88,75%	5.536,0	6.000,0	92,27%	5.395,0	6.000,0	89,92%	16.256,0	18.000,0	90,31%
TOTAL	74.152,0	77.000,0	96,30%	71.483,0	77.000,0	92,84%	74.533,0	77.000,0	96,80%	220.168,0	231.000,0	95,31%
PRODUÇÃO: 1.05.02-Nº ATENDIMENTOS INDIVIDUAIS ODONTO ESF		PRODUÇÃO: 1.05.03-Nº PROCEDIMENTOS INDIVIDUAIS DA EQUIPE ODONTO ESF		PRODUÇÃO: 1.05.03-Nº PROCEDIMENTOS INDIVIDUAIS DA EQUIPE ODONTO ESF		PRODUÇÃO: 1.05.03-Nº PROCEDIMENTOS INDIVIDUAIS DA EQUIPE ODONTO ESF						
UBS MAR PAULISTA	416,0	416,0	100,00%	336,0	416,0	80,77%	416,0	416,0	100,00%	1.168,0	1.248,0	93,59%
UBS CIDADE JULIA	416,0	416,0	100,00%	395,0	416,0	94,95%	416,0	416,0	100,00%	1.227,0	1.248,0	98,32%
UBS JARDIM APURÁ	208,0	208,0	100,00%	206,0	208,0	99,04%	208,0	208,0	100,00%	622,0	624,0	99,68%
UBS JARDIM NITERÓI	407,0	416,0	97,84%	312,0	416,0	75,00%	416,0	416,0	100,00%	1.135,0	1.248,0	90,95%
UBS LARANJEIRAS	416,0	416,0	100,00%	416,0	416,0	100,00%	416,0	416,0	100,00%	1.248,0	1.248,0	100,00%
UBS MATA VIRGEM	416,0	416,0	100,00%	364,0	416,0	87,50%	416,0	416,0	100,00%	1.196,0	1.248,0	95,83%
UBS VILA APARECIDA	416,0	416,0	100,00%	416,0	416,0	100,00%	416,0	416,0	100,00%	1.248,0	1.248,0	100,00%
UBS VILA GUACURI	624,0	624,0	100,00%	624,0	624,0	100,00%	624,0	624,0	100,00%	1.872,0	1.872,0	100,00%
UBS VILA IMPÉRIO II - DRA GILDA TERA TAHIRA	624,0	624,0	100,00%	624,0	624,0	100,00%	624,0	624,0	100,00%	1.872,0	1.872,0	100,00%
UBS JARDIM SÃO CARLOS - C. ADEMAR	416,0	416,0	100,00%	416,0	416,0	100,00%	416,0	416,0	100,00%	1.248,0	1.248,0	100,00%
UBS JARDIM SÃO JORGE - C. ADEMAR	416,0	416,0	100,00%	416,0	416,0	100,00%	334,0	416,0	80,29%	1.166,0	1.248,0	93,43%
UBS JARDIM SELMA - C. ADEMAR	416,0	416,0	100,00%	416,0	416,0	100,00%	416,0	416,0	100,00%	1.248,0	1.248,0	100,00%
TOTAL	5.191,0	5.200,0	99,83%	4.941,0	5.200,0	95,02%	4.957,0	5.200,0	95,33%	15.089,0	15.600,0	96,72%
UBS MAR PAULISTA	1.959,0	2.080,0	94,18%	1.425,0	2.080,0	68,51%	2.080,0	2.080,0	100,00%	5.464,0	6.240,0	87,56%
UBS CIDADE JULIA	2.080,0	2.080,0	100,00%	1.050,0	2.080,0	50,48%	1.236,0	2.080,0	59,42%	4.366,0	6.240,0	69,97%
UBS JARDIM APURÁ	832,0	832,0	100,00%	832,0	832,0	100,00%	832,0	832,0	100,00%	2.496,0	2.496,0	100,00%
UBS JARDIM NITERÓI	1.848,0	2.080,0	88,85%	1.202,0	2.080,0	57,79%	2.080,0	2.080,0	100,00%	5.130,0	6.240,0	82,21%
UBS LARANJEIRAS	2.080,0	2.080,0	100,00%	2.080,0	2.080,0	100,00%	2.080,0	2.080,0	100,00%	6.240,0	6.240,0	100,00%
UBS MATA VIRGEM	2.080,0	2.080,0	100,00%	1.877,0	2.080,0	90,24%	2.080,0	2.080,0	100,00%	6.037,0	6.240,0	96,75%
UBS VILA APARECIDA	1.944,0	2.080,0	93,46%	2.328,0	2.912,0	79,95%	2.912,0	2.912,0	100,00%	7.184,0	7.904,0	90,89%
UBS VILA GUACURI	2.912,0	2.912,0	100,00%	2.442,0	2.912,0	83,86%	2.912,0	2.912,0	100,00%	8.266,0	8.736,0	94,62%
UBS VILA IMPÉRIO II - DRA GILDA TERA TAHIRA	2.860,0	2.912,0	98,21%	2.912,0	2.912,0	100,00%	1.961,0	2.912,0	67,34%	7.733,0	8.736,0	88,52%
UBS JARDIM SÃO CARLOS - C. ADEMAR	2.080,0	2.080,0	100,00%	2.080,0	2.080,0	100,00%	1.667,0	2.080,0	80,14%	5.827,0	6.240,0	93,38%
UBS JARDIM SÃO JORGE - C. ADEMAR	2.080,0	2.080,0	100,00%	2.033,0	2.080,0	97,74%	1.531,0	2.080,0	73,61%	5.644,0	6.240,0	90,45%
UBS JARDIM SELMA - C. ADEMAR	2.080,0	2.080,0	100,00%	2.080,0	2.080,0	100,00%	2.080,0	2.080,0	100,00%	6.240,0	6.240,0	100,00%
TOTAL	24.835,0	26.208,0	94,76%	22.341,0	26.208,0	85,24%	23.451,0	26.208,0	89,48%	70.627,0	78.624,0	89,83%

PREFEITURA DA CIDADE DE SÃO PAULO
SECRETARIA MUNICIPAL DA SAÚDE
NÚCLEO TÉCNICO DE CONTRATAÇÃO DE SERVIÇOS DE SAÚDE -
NTCSS

OS: ASSOCIAÇÃO CONGREGAÇÃO DE SANTA CATARINA / CONTRATO: R017/2015-REDE ASSISTENCIAL DA STS SANTO AMARO / CIDADE ADEMAR / SERVIÇO: 0009-PAI - PROGRAMA DE ACOMPANHANTE DE IDOSO												
PRODUÇÃO: 18.01.01-Nº DE IDOSO EM ACOMPANHAMENTO												
URSI CIDADE ADEMAR	115,0	120,0	95,83%	115,0	120,0	95,83%	117,0	120,0	97,50%	347,0	360,0	96,39%
UBS INTEGRAL JARDIM MIRIAM II	138,0	144,0	95,83%	143,0	144,0	99,31%	142,0	144,0	98,61%	423,0	432,0	97,92%
TOTAL	253,0	264,0	95,83%	258,0	264,0	97,73%	259,0	264,0	98,11%	770,0	792,0	97,22%
TOTAL GERAL										420.435,0	458.148,0	91,77%

LINHA DE SERVIÇO: UNIDADE BÁSICA DE SAÚDE

OS: ASSOCIAÇÃO CONGREGAÇÃO DE SANTA CATARINA / CONTRATO: R017/2015-REDE ASSISTENCIAL DA STS SANTO AMARO / CIDADE ADEMAR / SERVIÇO: 0013-UBS - UNIDADE BÁSICA DE SAÚDE												
PRODUÇÃO: 7.60.02-Nº CONSULTA CLÍNICA GERAL												
UBS VILA JOANIZA	1.141,0	1.315,0	86,77%	1.093,0	1.315,0	83,12%	1.188,0	1.315,0	90,34%	3.422,0	3.945,0	86,74%
UBS JARDIM MIRIAM - MANOEL SOARES DE OLIVEIRA	1.315,0	1.315,0	100,00%	1.315,0	1.315,0	100,00%	1.315,0	1.315,0	100,00%	3.945,0	3.945,0	100,00%
UBS JARDIM UMUARAMA	789,0	789,0	100,00%	692,0	789,0	87,71%	789,0	789,0	100,00%	2.270,0	2.367,0	95,90%
UBS PARQUE DOROTÉIA	1.578,0	1.578,0	100,00%	1.578,0	1.578,0	100,00%	1.578,0	1.578,0	100,00%	4.734,0	4.734,0	100,00%
UBS VILA ARRIETE - DR. DÉCIO PACHECO PEDROSO	789,0	789,0	100,00%	789,0	789,0	100,00%	789,0	789,0	100,00%	2.367,0	2.367,0	100,00%
UBS VILA CONSTÂNCIA - DR VICENTE OCTÁVIO GUIDA	792,0	1.052,0	75,29%	961,0	1.052,0	91,35%	1.045,0	1.052,0	99,33%	2.798,0	3.156,0	88,66%
UBS VILA MISSIONÁRIA	1.290,0	1.315,0	98,10%	1.103,0	1.315,0	83,88%	1.315,0	1.315,0	100,00%	3.708,0	3.945,0	93,99%
UBS CAMPO GRANDE	1.525,0	1.578,0	96,64%	1.383,0	1.578,0	87,64%	1.578,0	1.578,0	100,00%	4.486,0	4.734,0	94,76%
UBS VILA IMPÉRIO	895,0	1.052,0	85,08%	709,0	1.052,0	67,40%	947,0	1.052,0	90,02%	2.551,0	3.156,0	80,83%
TOTAL	10.114,0	10.783,0	93,80%	9.623,0	10.783,0	89,24%	10.544,0	10.783,0	97,78%	30.281,0	32.349,0	93,61%

PRODUÇÃO: 7.60.02-Nº CONSULTA GO												
UBS VILA JOANIZA	676,0	789,0	85,68%	433,0	789,0	54,88%	435,0	789,0	55,13%	1.544,0	2.367,0	65,23%
UBS JARDIM MIRIAM - MANOEL SOARES DE OLIVEIRA	641,0	789,0	81,24%	590,0	789,0	74,78%	592,0	789,0	75,03%	1.823,0	2.367,0	77,02%
UBS JARDIM UMUARAMA	505,0	526,0	96,01%	493,0	526,0	93,73%	526,0	526,0	100,00%	1.524,0	1.578,0	96,58%
UBS PARQUE DOROTÉIA	526,0	526,0	100,00%	408,0	526,0	77,57%	526,0	526,0	100,00%	1.460,0	1.578,0	92,52%
UBS VILA ARRIETE - DR. DÉCIO PACHECO PEDROSO	516,0	526,0	98,10%	526,0	526,0	100,00%	526,0	526,0	100,00%	1.568,0	1.578,0	99,37%
UBS VILA CONSTÂNCIA - DR VICENTE OCTÁVIO GUIDA	526,0	526,0	100,00%	526,0	526,0	100,00%	526,0	526,0	100,00%	1.578,0	1.578,0	100,00%
UBS VILA MISSIONÁRIA	1.052,0	1.052,0	100,00%	600,0	1.052,0	57,03%	1.052,0	1.052,0	100,00%	2.704,0	3.156,0	85,68%
UBS CAMPO GRANDE	745,0	789,0	94,42%	502,0	789,0	63,62%	680,0	789,0	86,19%	1.927,0	2.367,0	81,41%
UBS VILA IMPÉRIO	194,0	789,0	24,59%	400,0	789,0	50,70%	563,0	789,0	71,36%	1.157,0	2.367,0	48,88%
TOTAL	5.381,0	6.312,0	85,25%	4.478,0	6.312,0	70,94%	5.426,0	6.312,0	85,96%	15.285,0	18.936,0	80,72%

3

4

5



PREFEITURA DA CIDADE DE SÃO PAULO
SECRETARIA MUNICIPAL DA SAÚDE
NÚCLEO TÉCNICO DE CONTRATAÇÃO DE SERVIÇOS DE SAÚDE -
NTCSS

PRODUÇÃO: 7.60.03-Nº CONSULTA PEDIATRA												
UBS VILA JOANIZA	543,0	789,0	68,82%	496,0	789,0	62,86%	592,0	789,0	75,03%	1.631,0	2.367,0	68,91%
UBS JARDIM MIRIAM - MANOEL SOARES DE OLIVEIRA	661,0	1.052,0	62,83%	739,0	1.052,0	70,25%	783,0	1.052,0	74,43%	2.183,0	3.156,0	69,17%
UBS JARDIM UMUARAMA	515,0	526,0	97,91%	241,0	526,0	45,82%	321,0	526,0	61,03%	1.077,0	1.578,0	68,25%
UBS PARQUE DOROTÉIA	1.019,0	1.052,0	96,86%	844,0	1.052,0	80,23%	1.052,0	1.052,0	100,00%	2.915,0	3.156,0	92,36%
UBS VILA ARRIETE - DR. DÉCIO PACHECO PEDROSO	502,0	526,0	95,44%	220,0	526,0	41,83%	464,0	526,0	88,21%	1.186,0	1.578,0	75,16%
UBS VILA CONSTÂNCIA - DR VICENTE OCTÁVIO GUIDA	439,0	526,0	83,46%	314,0	526,0	59,70%	418,0	526,0	79,47%	1.171,0	1.578,0	74,21%
UBS VILA MISSIONÁRIA	857,0	1.052,0	81,46%	717,0	1.052,0	68,16%	769,0	1.052,0	73,10%	2.343,0	3.156,0	74,24%
UBS CAMPO GRANDE	365,0	789,0	46,26%	444,0	789,0	56,27%	512,0	789,0	64,89%	1.321,0	2.367,0	55,81%
UBS VILA IMPÉRIO	671,0	789,0	85,04%	595,0	789,0	75,41%	671,0	789,0	85,04%	1.937,0	2.367,0	81,83%
TOTAL	5.572,0	7.101,0	78,47%	4.610,0	7.101,0	64,92%	5.582,0	7.101,0	78,61%	15.764,0	21.303,0	74,00%
PRODUÇÃO: 7.60.04-Nº CONSULTA PSQUIATRA												
UBS VILA JOANIZA	142,0	208,0	68,27%	133,0	208,0	63,94%	150,0	208,0	72,12%	425,0	624,0	68,11%
UBS JARDIM MIRIAM - MANOEL SOARES DE OLIVEIRA	148,0	208,0	71,15%	145,0	208,0	69,71%	179,0	208,0	86,06%	472,0	624,0	75,64%
UBS JARDIM UMUARAMA	135,0	208,0	64,90%	122,0	208,0	58,65%	152,0	208,0	73,08%	409,0	624,0	65,54%
UBS PARQUE DOROTÉIA	134,0	208,0	64,42%	135,0	208,0	64,90%	187,0	208,0	89,90%	456,0	624,0	73,08%
UBS VILA ARRIETE - DR. DÉCIO PACHECO PEDROSO	166,0	208,0	79,81%	144,0	208,0	69,23%	0,0	208,0	0,00%	310,0	624,0	49,68%
UBS VILA CONSTÂNCIA - DR VICENTE OCTÁVIO GUIDA	133,0	208,0	63,94%	159,0	208,0	76,44%	196,0	208,0	94,23%	488,0	624,0	78,21%
UBS VILA MISSIONÁRIA	207,0	208,0	99,52%	150,0	208,0	72,12%	202,0	208,0	97,12%	559,0	624,0	89,58%
UBS CAMPO GRANDE	88,0	208,0	42,31%	0,0	208,0	0,00%	0,0	208,0	0,00%	88,0	624,0	14,10%
UBS VILA IMPÉRIO	208,0	208,0	100,00%	208,0	208,0	100,00%	208,0	208,0	100,00%	624,0	624,0	100,00%
TOTAL	1.361,0	1.872,0	72,70%	1.196,0	1.872,0	63,89%	1.274,0	1.872,0	68,06%	3.831,0	5.616,0	68,22%
PRODUÇÃO: 7.60.12-Nº CONSULTA GERIATRA												
UBS VILA ARRIETE - DR. DÉCIO PACHECO PEDROSO	141,0	208,0	67,79%	133,0	208,0	63,94%	149,0	208,0	71,63%	423,0	624,0	67,79%
TOTAL	141,0	208,0	67,79%	133,0	208,0	63,94%	149,0	208,0	71,63%	423,0	624,0	67,79%
PRODUÇÃO: 7.60.13-Nº CONSULTA NEUROLOGIA												
UBS CAMPO GRANDE	0,0	416,0	0,00%	0,0	416,0	0,00%	0,0	416,0	0,00%	0,0	1.248,0	0,00%
TOTAL	0,0	416,0	0,00%	0,0	416,0	0,00%	0,0	416,0	0,00%	0,0	1.248,0	0,00%

PREFEITURA DA CIDADE DE SÃO PAULO
SECRETARIA MUNICIPAL DA SAÚDE
NÚCLEO TÉCNICO DE CONTRATAÇÃO DE SERVIÇOS DE SAÚDE -
NTCSS

PRODUÇÃO: 7.60.80-N9- ATENDIMENTO INDIVIDUAL CIR.DENTISTA												
UBS VILA JOANIZA	328,0	444,0	73,87%	206,0	444,0	46,40%	231,0	444,0	52,03%	765,0	1.332,0	57,43%
UBS JARDIM MIRIAM - MANOEL SOARES DE OLIVEIRA	208,0	208,0	100,00%	151,0	208,0	72,60%	208,0	208,0	100,00%	567,0	624,0	90,87%
UBS JARDIM UMUARAMA	204,0	222,0	91,89%	222,0	222,0	100,00%	7,0	222,0	3,15%	433,0	666,0	65,02%
UBS PARQUE DOROTÉIA	333,0	333,0	100,00%	314,0	333,0	94,29%	333,0	333,0	100,00%	980,0	999,0	98,10%
UBS VILA ARRIETE - DR. DÉCIO PACHECO PEDROSO	410,0	416,0	98,56%	386,0	416,0	92,79%	310,0	416,0	74,52%	1.106,0	1.248,0	88,62%
UBS VILA CONSTÂNCIA - DR VICENTE OCTÁVIO GUIDA	250,0	333,0	75,08%	183,0	333,0	54,95%	259,0	333,0	77,78%	692,0	999,0	69,27%
UBS VILA MISSIONÁRIA	222,0	222,0	100,00%	222,0	222,0	100,00%	222,0	222,0	100,00%	666,0	666,0	100,00%
UBS CAMPO GRANDE	333,0	333,0	100,00%	220,0	333,0	66,07%	330,0	333,0	99,10%	883,0	999,0	88,39%
UBS VILA IMPÉRIO	333,0	333,0	100,00%	333,0	333,0	100,00%	333,0	333,0	100,00%	999,0	999,0	100,00%
TOTAL	2.621,0	2.844,0	92,16%	2.237,0	2.844,0	78,66%	2.233,0	2.844,0	78,52%	7.091,0	8.532,0	83,11%
PRODUÇÃO: 7.60.81-N9- PROCEDIMENTO INDIVIDUAL CIR.DENTISTA												
UBS VILA JOANIZA	1.776,0	1.776,0	100,00%	1.221,0	1.776,0	68,75%	1.038,0	1.776,0	58,45%	4.035,0	5.328,0	75,73%
UBS JARDIM MIRIAM - MANOEL SOARES DE OLIVEIRA	832,0	832,0	100,00%	517,0	832,0	62,14%	832,0	832,0	100,00%	2.181,0	2.496,0	87,38%
UBS JARDIM UMUARAMA	861,0	888,0	96,96%	888,0	888,0	100,00%	29,0	888,0	3,27%	1.778,0	2.664,0	66,74%
UBS PARQUE DOROTÉIA	1.332,0	1.332,0	100,00%	1.009,0	1.332,0	75,75%	1.332,0	1.332,0	100,00%	3.673,0	3.996,0	91,92%
UBS VILA ARRIETE - DR. DÉCIO PACHECO PEDROSO	1.275,0	1.664,0	76,62%	1.141,0	1.664,0	68,57%	996,0	1.664,0	59,86%	3.412,0	4.992,0	68,35%
UBS VILA CONSTÂNCIA - DR VICENTE OCTÁVIO GUIDA	790,0	1.332,0	59,31%	676,0	1.332,0	50,75%	774,0	1.332,0	58,11%	2.240,0	3.996,0	56,06%
UBS VILA MISSIONÁRIA	888,0	888,0	100,00%	888,0	888,0	100,00%	888,0	888,0	100,00%	2.664,0	2.664,0	100,00%
UBS CAMPO GRANDE	1.332,0	1.332,0	100,00%	785,0	1.332,0	58,93%	1.288,0	1.332,0	96,70%	3.405,0	3.996,0	85,21%
UBS VILA IMPÉRIO	1.332,0	1.332,0	100,00%	1.332,0	1.332,0	100,00%	1.332,0	1.332,0	100,00%	3.996,0	3.996,0	100,00%
TOTAL	10.418,0	11.376,0	91,58%	8.457,0	11.376,0	74,34%	8.509,0	11.376,0	74,80%	27.384,0	34.128,0	80,24%

3



PREFEITURA DA CIDADE DE SÃO PAULO
 SECRETARIA MUNICIPAL DA SAÚDE
 NÚCLEO TÉCNICO DE CONTRATAÇÃO DE SERVIÇOS DE SAÚDE -
 NTCSS

OS: ASSOCIAÇÃO CONGREGAÇÃO DE SANTA CATARINA / CONTRATO: R017/2015-REDE ASSISTENCIAL DA STS SANTO AMARO / CIDADE ADEMAR / SERVIÇO: 0032-UBS INTEGRAL		CIDADE ADEMAR / SERVIÇO: 0032-UBS INTEGRAL	
PRODUÇÃO: 50.01.06-Nº CONSULTA MÉDICO GENERALISTA/ESF			
UBS INTEGRAL JARDIM MIRIAM II	2.496,0	2.496,0	100,00%
TOTAL	2.496,0	2.496,0	100,00%
PRODUÇÃO: 50.01.08-Nº CONSULTA GINECO-OBSTETRA			
UBS INTEGRAL JARDIM MIRIAM II	798,0	1.052,0	75,86%
TOTAL	798,0	1.052,0	75,86%
PRODUÇÃO: 50.01.10-Nº CONSULTA PEDIATRA			
UBS INTEGRAL JARDIM MIRIAM II	1.286,0	1.578,0	81,50%
TOTAL	1.286,0	1.578,0	81,50%
PRODUÇÃO: 50.02.04-Nº CONSULTA ENFERMEIRO ESF (BPA/SIA)			
UBS INTEGRAL JARDIM MIRIAM II	936,0	936,0	100,00%
TOTAL	936,0	936,0	100,00%
PRODUÇÃO: 50.03.05-Nº VISITA DOMICILIAR ACS (BPA/SIA)			
UBS INTEGRAL JARDIM MIRIAM II	9.600,0	9.600,0	100,00%
TOTAL	9.600,0	9.600,0	100,00%
PRODUÇÃO: 50.04.01-Nº ATENDIMENTO INDIVIDUAL ODONTO ESF			
UBS INTEGRAL JARDIM MIRIAM II	816,0	832,0	98,08%
TOTAL	816,0	832,0	98,08%
PRODUÇÃO: 50.04.02-Nº PROCEDIMENTO INDIVIDUAL DA EQUIPE ODONTO ESF			
UBS INTEGRAL JARDIM MIRIAM II	4.103,0	4.160,0	98,63%
TOTAL	4.103,0	4.160,0	98,63%
PRODUÇÃO: 50.05.01-Nº CONSULTA PSQUIATRA			
UBS INTEGRAL JARDIM MIRIAM II	208,0	416,0	50,00%
TOTAL	208,0	416,0	50,00%
PRODUÇÃO: 50.06.04-Nº IDOSOS ATIVOS (ACOMPANHADOS)			
UBS INTEGRAL JARDIM MIRIAM II			
TOTAL			
PRODUÇÃO: 50.07.07-Nº CONSULTA GERIATRA			
UBS INTEGRAL JARDIM MIRIAM II	0,0	208,0	0,00%
TOTAL	0,0	208,0	0,00%
TOTAL GERAL		160.794,0	86,47%

3

2

PREFEITURA DA CIDADE DE SÃO PAULO
SECRETARIA MUNICIPAL DA SAÚDE
NÚCLEO TÉCNICO DE CONTRATAÇÃO DE SERVIÇOS DE SAÚDE -
NTCSS

LINHA DE SERVIÇO ATENÇÃO DOMICILIAR

OS: ASSOCIAÇÃO CONGREGAÇÃO DE SANTA CATARINA / CONTRATO: R017/2015-REDE ASSISTENCIAL DA STS SANTO AMARO / CIDADE ADEMAR / SERVIÇO: 0018- ATENÇÃO DOMICILIAR - EMAD/EMAP										
PRODUÇÃO: 70.02.01-Nº PACIENTES ATIVOS EM ATENDIMENTO DOMICILIAR EMAD										
UBS VILA IMPÉRIO II - DRA GILDA TERA TAHIRA	120,0	120,0	100,00%	120,0	120,0	100,00%	120,0	120,0	100,00%	360,0
TOTAL	120,0	120,0	100,00%	120,0	120,0	100,00%	120,0	120,0	100,00%	360,0
TOTAL GERAL	360,0	360,0	100,00%	360,0	360,0	100,00%	360,0	360,0	100,00%	360,0

LINHA DE SERVIÇO CER + APD

OS: ASSOCIAÇÃO CONGREGAÇÃO DE SANTA CATARINA / CONTRATO: R017/2015-REDE ASSISTENCIAL DA STS SANTO AMARO / CIDADE ADEMAR / SERVIÇO: 0038-APD - ACOMPANHANTE COMUNITÁRIO DE PESSOA COM DEFICIÊNCIA										
PRODUÇÃO: 70.04.01-Nº PACIENTE ACOMPANHADO PELO PROGRAM. ACOMP. PESSOA DEF.										
CER III SANTO AMARO	140,0	140,0	100,00%	140,0	140,0	100,00%	140,0	140,0	100,00%	420,0
CER III CIDADE ADEMAR	70,0	70,0	100,00%	70,0	70,0	100,00%	70,0	70,0	100,00%	210,0
TOTAL	210,0	210,0	100,00%	210,0	210,0	100,00%	210,0	210,0	100,00%	630,0
OS: ASSOCIAÇÃO CONGREGAÇÃO DE SANTA CATARINA / CONTRATO: R017/2015-REDE ASSISTENCIAL DA STS SANTO AMARO / CIDADE ADEMAR / SERVIÇO: 0042-CER III - CENTRO ESPECIALIZADO EM REABILITAÇÃO III										
PRODUÇÃO: 70.02.01-Nº PACIENTE NOVO - CER										
CER III CIDADE ADEMAR	135,0	135,0	100,00%	135,0	135,0	100,00%	135,0	135,0	100,00%	405,0
TOTAL	135,0	135,0	100,00%	135,0	135,0	100,00%	135,0	135,0	100,00%	405,0
PRODUÇÃO: 70.02.02-Nº PACIENTE EM TERAPIA - CER										
CER III CIDADE ADEMAR	357,0	357,0	100,00%	357,0	357,0	100,00%	357,0	357,0	100,00%	1.071,0
TOTAL	357,0	357,0	100,00%	357,0	357,0	100,00%	357,0	357,0	100,00%	1.071,0
PRODUÇÃO: 70.02.03-Nº PACIENTE NOVO REABILITAÇÃO VISUAL - CER										
CER III CIDADE ADEMAR	3,0	24,0	12,50%	5,0	24,0	20,83%	4,0	24,0	16,67%	72,0
TOTAL	3,0	24,0	12,50%	5,0	24,0	20,83%	4,0	24,0	16,67%	72,0
TOTAL GERAL	2.118,0	2.118,0	97,25%	2.118,0	2.118,0	97,25%	2.118,0	2.118,0	97,25%	2.118,0

3



PREFEITURA DA CIDADE DE SÃO PAULO
SECRETARIA MUNICIPAL DA SAÚDE
NÚCLEO TÉCNICO DE CONTRATAÇÃO DE SERVIÇOS DE SAÚDE -
NTCSS

LINHA DE SERVIÇO SRT + CAPS

OS: ASSOCIAÇÃO CONGREGAÇÃO DE SANTA CATARINA / CONTRATO: R017/2015-REDE ASSISTENCIAL DA STS SANTO AMARO / CIDADÊ ADEMAR / SERVIÇO: 0005-CAPS II ADULTO		OS: ASSOCIAÇÃO CONGREGAÇÃO DE SANTA CATARINA / CONTRATO: R017/2015-REDE ASSISTENCIAL DA STS SANTO AMARO / CIDADÊ ADEMAR / SERVIÇO: 0020-CAPS II INFANTIL		OS: ASSOCIAÇÃO CONGREGAÇÃO DE SANTA CATARINA / CONTRATO: R017/2015-REDE ASSISTENCIAL DA STS SANTO AMARO / CIDADÊ ADEMAR / SERVIÇO: 0035-SRT I - SERVIÇO RESIDENCIAL TERAPÊUTICO I	
PRODUÇÃO: 5.04.50-Nº PACIENTE COM CADASTRO ATIVO CAPS (RASS)					
CAPS ADULTO II CIDADÊ ADEMAR	220,0	220,0	220,0	220,0	220,0
TOTAL	220,0	220,0	220,0	220,0	220,0
OS: ASSOCIAÇÃO CONGREGAÇÃO DE SANTA CATARINA / CONTRATO: R017/2015-REDE ASSISTENCIAL DA STS SANTO AMARO / CIDADÊ ADEMAR / SERVIÇO: 0020-CAPS II INFANTIL					
PRODUÇÃO: 5.04.50-Nº PACIENTE COM CADASTRO ATIVO CAPS (RASS)					
CAPS INFANTIL II CIDADÊ ADEMAR	155,0	155,0	155,0	155,0	155,0
TOTAL	155,0	155,0	155,0	155,0	155,0
TOTAL GERAL	1.125,0	1.125,0	1.125,0	1.125,0	1.125,0
OS: ASSOCIAÇÃO CONGREGAÇÃO DE SANTA CATARINA / CONTRATO: R017/2015-REDE ASSISTENCIAL DA STS SANTO AMARO / CIDADÊ ADEMAR / SERVIÇO: 0035-SRT I - SERVIÇO RESIDENCIAL TERAPÊUTICO I					
PRODUÇÃO: 5.30.07-Nº MORADORES					
RESIDÊNCIA TERAPÊUTICA SANTO AMARO - MISTA	8,0	8,0	8,0	8,0	8,0
TOTAL	8,0	8,0	8,0	8,0	8,0
PRODUÇÃO: 5.30.40-Nº DE LEITOS RT					
RESIDÊNCIA TERAPÊUTICA SANTO AMARO - MISTA	8,0	8,0	8,0	8,0	8,0
TOTAL	8,0	8,0	8,0	8,0	8,0
PRODUÇÃO: 5.30.50-% MORADORES SOBRE CAPACIDADE					
RESIDÊNCIA TERAPÊUTICA SANTO AMARO - MISTA	100,0	100,0	100,0	100,0	100,0
TOTAL	100,0	100,0	100,0	100,0	100,0
TOTAL GERAL	24,0	24,0	24,0	24,0	24,0

Handwritten marks and signatures at the bottom of the page.

LINHA DE SERVIÇO CEO: CENTRO DE ESPECIALIDADES ODONTOLÓGICAS

OS: ASSOCIAÇÃO CONGREGAÇÃO DE SANTA CATARINA / CONTRATO: R017/2015-REDE ASSISTENCIAL DA STS SANTO AMARO / CIDADE ADEMAR / SERVIÇO: 0014-ESPECIALIDADES ODONTOLÓGICAS									
PRODUÇÃO: 9.10.01-Nº PROCEDIMENTO PERIO									
CEO II LRPD DR. HUMBERTO NASTARI - PEDREIRA		90,0	90,0	100,00%	90,0	90,0	100,00%	90,0	100,00%
TOTAL		90,0	90,0	100,00%	90,0	90,0	100,00%	90,0	100,00%
PRODUÇÃO: 9.10.02-Nº PROCEDIMENTO CIRURGIA ORAL									
CEO II LRPD DR. HUMBERTO NASTARI - PEDREIRA		90,0	90,0	100,00%	90,0	90,0	100,00%	90,0	100,00%
TOTAL		90,0	90,0	100,00%	90,0	90,0	100,00%	90,0	100,00%
PRODUÇÃO: 9.10.03-Nº PROCEDIMENTO ENDO									
CEO II LRPD DR. HUMBERTO NASTARI - PEDREIRA		60,0	60,0	100,00%	27,0	60,0	45,00%	60,0	100,00%
TOTAL		60,0	60,0	100,00%	27,0	60,0	45,00%	60,0	100,00%
PRODUÇÃO: 9.10.04-Nº PROCEDIMENTO PACIENTE ESPECIAL									
CEO II LRPD DR. HUMBERTO NASTARI - PEDREIRA		110,0	110,0	100,00%	110,0	110,0	100,00%	110,0	100,00%
TOTAL		110,0	110,0	100,00%	110,0	110,0	100,00%	110,0	100,00%
PRODUÇÃO: 9.10.06-Nº ATENDIMENTO ORTO									
CEO II LRPD DR. HUMBERTO NASTARI - PEDREIRA		0,0	120,0	0,00%	120,0	120,0	100,00%	104,0	120,0
TOTAL		0,0	120,0	0,00%	120,0	120,0	100,00%	104,0	120,0
PRODUÇÃO: 9.10.07-Nº ATENDIMENTO PROTESISTA									
CEO II LRPD DR. HUMBERTO NASTARI - PEDREIRA		223,0	240,0	92,92%	240,0	240,0	100,00%	134,0	240,0
TOTAL		223,0	240,0	92,92%	240,0	240,0	100,00%	134,0	240,0
PRODUÇÃO: 9.10.09-Nº PROTESE/APARELHO ENTREGUE									
CEO II LRPD DR. HUMBERTO NASTARI - PEDREIRA		70,0	80,0	87,50%	55,0	80,0	68,75%	80,0	80,0
TOTAL		70,0	80,0	87,50%	55,0	80,0	68,75%	80,0	80,0
TOTAL GERAL									
		2.043,0	2.370,0	86,20%	2.043,0	2.370,0	86,20%	2.043,0	2.370,0

Handwritten signatures and initials.

PREFEITURA DA CIDADE DE SÃO PAULO
SECRETARIA MUNICIPAL DA SAÚDE
NÚCLEO TÉCNICO DE CONTRATAÇÃO DE SERVIÇOS DE SAÚDE -
NTCSS

LINHA DE SERVIÇO AE + AMAE:

OS: ASSOCIAÇÃO CONGREGAÇÃO DE SANTA CATARINA / CONTRATO: R017/2015-REDE ASSISTENCIAL DA STS SANTO AMARO / CIDADE ADEMAR / SERVIÇO: 0003-AMA - ESPECIALIDADES	
PRODUÇÃO: 3.40.02-Nº CONSULTA CARDIOLOGIA	
AMA ESPECIALIDADES DR. VICENTE OCTÁVIO GUIDA - VILA CONSTÂNCIA	690,0 690,0 100,00% 690,0 690,0 100,00% 690,0 690,0 100,00%
TOTAL	690,0 690,0 100,00% 690,0 690,0 100,00% 690,0 690,0 100,00%
PRODUÇÃO: 3.40.04-Nº CONSULTA ENDOCRINOLOGIA	
AMA ESPECIALIDADES DR. VICENTE OCTÁVIO GUIDA - VILA CONSTÂNCIA	690,0 690,0 100,00% 690,0 690,0 100,00% 690,0 690,0 100,00%
TOTAL	690,0 690,0 100,00% 690,0 690,0 100,00% 690,0 690,0 100,00%
PRODUÇÃO: 3.40.08-Nº CONSULTA NEUROLOGIA	
AMA ESPECIALIDADES DR. VICENTE OCTÁVIO GUIDA - VILA CONSTÂNCIA	636,0 690,0 92,17% 635,0 690,0 92,03% 504,0 690,0 73,04%
TOTAL	636,0 690,0 92,17% 635,0 690,0 92,03% 504,0 690,0 73,04%
PRODUÇÃO: 3.40.10-Nº CONSULTA ORTOPEDIA	
AMA ESPECIALIDADES DR. VICENTE OCTÁVIO GUIDA - VILA CONSTÂNCIA	690,0 690,0 100,00% 690,0 690,0 100,00% 628,0 690,0 91,01%
TOTAL	690,0 690,0 100,00% 690,0 690,0 100,00% 628,0 690,0 91,01%
PRODUÇÃO: 3.40.14-Nº CONSULTA REUMATOLOGIA	
AMA ESPECIALIDADES DR. VICENTE OCTÁVIO GUIDA - VILA CONSTÂNCIA	654,0 690,0 94,78% 558,0 690,0 80,87% 328,0 690,0 47,54%
TOTAL	654,0 690,0 94,78% 558,0 690,0 80,87% 328,0 690,0 47,54%
PRODUÇÃO: 3.40.15-Nº CONSULTA UROLOGIA	
AMA ESPECIALIDADES DR. VICENTE OCTÁVIO GUIDA - VILA CONSTÂNCIA	690,0 690,0 100,00% 669,0 690,0 96,96% 425,0 690,0 61,59%
TOTAL	690,0 690,0 100,00% 669,0 690,0 96,96% 425,0 690,0 61,59%
PRODUÇÃO: 3.40.16-Nº CONSULTA CIRURGIÃO VASCULAR	
AMA ESPECIALIDADES DR. VICENTE OCTÁVIO GUIDA - VILA CONSTÂNCIA	690,0 690,0 100,00% 425,0 690,0 61,59% 399,0 690,0 57,83%
TOTAL	690,0 690,0 100,00% 425,0 690,0 61,59% 399,0 690,0 57,83%

3 2



PREFEITURA DA CIDADE DE SÃO PAULO
SECRETARIA MUNICIPAL DA SAÚDE
NÚCLEO TÉCNICO DE CONTRATAÇÃO DE SERVIÇOS DE SAÚDE -
NTCSS

3

8

PREFEITURA DA CIDADE DE SÃO PAULO
SECRETARIA MUNICIPAL DA SAÚDE
NÚCLEO TÉCNICO DE CONTRATAÇÃO DE SERVIÇOS DE SAÚDE -
NTCSS

OS: ASSOCIAÇÃO CONGREGAÇÃO DE SANTA CATARINA / CONTRATO: R017/2015-REDE ASSISTENCIAL DA STS SANTO AMARO / CIDADE ADEMAR / SERVIÇO: 0004-AMBULATÓRIO DE ESPECIALIDADES		PRODUÇÃO: 4.40.02-Nº CONSULTA GO		AMB ESPEC PEDREIRA - DR. CÉSAR ANTUNES DA ROCHA		TOTAL		PRODUÇÃO: 4.50.02-Nº CONSULTA DERMATOLOGIA		AMB ESPEC PEDREIRA - DR. CÉSAR ANTUNES DA ROCHA		TOTAL		PRODUÇÃO: 4.50.03-Nº CONSULTA ENDOCRINOLOGIA		AMB ESPEC PEDREIRA - DR. CÉSAR ANTUNES DA ROCHA		TOTAL		PRODUÇÃO: 4.50.07-Nº CONSULTA NEUROLOGIA		AMB ESPEC PEDREIRA - DR. CÉSAR ANTUNES DA ROCHA		TOTAL		PRODUÇÃO: 4.50.08-Nº CONSULTA OFTALMOLOGIA		AMB ESPEC PEDREIRA - DR. CÉSAR ANTUNES DA ROCHA		TOTAL		PRODUÇÃO: 4.50.09-Nº CONSULTA ORTOPEDIA		AMB ESPEC PEDREIRA - DR. CÉSAR ANTUNES DA ROCHA		TOTAL		PRODUÇÃO: 4.50.10-Nº CONSULTA OTORRINOLARINGOLOGIA		AMB ESPEC PEDREIRA - DR. CÉSAR ANTUNES DA ROCHA		TOTAL		PRODUÇÃO: 4.50.11-Nº CONSULTA PNEUMOLOGIA		AMB ESPEC PEDREIRA - DR. CÉSAR ANTUNES DA ROCHA		TOTAL		PRODUÇÃO: 4.50.12-Nº CONSULTA PSIQUIATRIA		AMB ESPEC PEDREIRA - DR. CÉSAR ANTUNES DA ROCHA		TOTAL		PRODUÇÃO: 4.50.13-Nº CONSULTA REUMATOLOGIA		AMB ESPEC PEDREIRA - DR. CÉSAR ANTUNES DA ROCHA		TOTAL		PRODUÇÃO: 4.50.17-Nº ATENDIMENTO ACUPUNTURISTA		AMB ESPEC PEDREIRA - DR. CÉSAR ANTUNES DA ROCHA		TOTAL		PRODUÇÃO: 4.50.19-Nº CONSULTA INFECTOLOGIA		AMB ESPEC PEDREIRA - DR. CÉSAR ANTUNES DA ROCHA		TOTAL		TOTAL GERAL																																																																																												
104,0	104,0	104,0	104,0	100,00%	104,0	104,0	100,00%	416,0	416,0	91,59%	416,0	416,0	100,00%	230,0	230,0	100,00%	230,0	230,0	100,00%	112,0	374,0	29,95%	374,0	374,0	100,00%	112,0	374,0	29,95%	374,0	374,0	100,00%	790,0	790,0	100,00%	790,0	790,0	100,00%	374,0	374,0	100,00%	374,0	374,0	100,00%	460,0	460,0	100,00%	460,0	460,0	100,00%	208,0	208,0	100,00%	208,0	208,0	100,00%	0,0	104,0	0,00%	104,0	104,0	100,00%	0,0	104,0	0,00%	0,0	208,0	0,00%	208,0	208,0	100,00%	395,0	395,0	100,00%	395,0	395,0	100,00%	104,0	104,0	100,00%	104,0	104,0	100,00%	2130,0	2130,0	100,00%	2130,0	2130,0	100,00%	690,0	690,0	100,00%	690,0	690,0	100,00%	177,0	177,0	100,00%	177,0	177,0	100,00%	1924,0	1924,0	100,00%	1924,0	1924,0	100,00%	1122,0	1122,0	100,00%	1122,0	1122,0	100,00%	1330,0	1330,0	100,00%	1330,0	1330,0	100,00%	498,0	498,0	100,00%	498,0	498,0	100,00%	0,0	0,0	0,00%	0,0	0,0	0,00%	0,0	0,0	0,00%	0,0	0,0	0,00%	1077,0	1077,0	100,00%	1077,0	1077,0	100,00%	208,0	208,0	100,00%	208,0	208,0	100,00%	21300,0	21300,0	100,00%	21300,0	21300,0	100,00%	6667,0	6667,0	100,00%	6667,0	6667,0	100,00%	24855,0	24855,0	100,00%	24855,0	24855,0	100,00%



PREFEITURA DA CIDADE DE SÃO PAULO
SECRETARIA MUNICIPAL DA SAÚDE
NÚCLEO TÉCNICO DE CONTRATAÇÃO DE SERVIÇOS DE SAÚDE -
NTCSS

SADT

5
2
D

PREFEITURA DA CIDADE DE SÃO PAULO
SECRETARIA MUNICIPAL DA SAÚDE
NÚCLEO TÉCNICO DE CONTRATAÇÃO DE SERVIÇOS DE SAÚDE -
NTCSS

OS: ASSOCIAÇÃO CONGREGAÇÃO DE SANTA CATARINA / CONTRATO: R017/2015-REDE ASSISTENCIAL DA STS SANTO AMARO / CIDADE ADEMAR / SERVIÇO: 0016-APOIO DIAGNÓSTICO		CIDADE ADEMAR / SERVIÇO: 0016-APOIO DIAGNÓSTICO		CIDADE ADEMAR / SERVIÇO: 0016-APOIO DIAGNÓSTICO		CIDADE ADEMAR / SERVIÇO: 0016-APOIO DIAGNÓSTICO		CIDADE ADEMAR / SERVIÇO: 0016-APOIO DIAGNÓSTICO	
PRODUTOS	QUANTIDADE	VALOR UNITÁRIO	VALOR TOTAL	QUANTIDADE	VALOR UNITÁRIO	VALOR TOTAL	QUANTIDADE	VALOR UNITÁRIO	VALOR TOTAL
AMA ESPECIALIDADES DR. VICENTE OCTÁVIO GUIDA - VILA CONSTÂNCIA	134,0	170,0	22.780,00	164,0	170,0	27.880,00	170,0	170,0	28.900,00
TOTAL	134,0	170,0	22.780,00	164,0	170,0	27.880,00	170,0	170,0	28.900,00
PRODUÇÃO: 6.02.02-Nº TESTE ERGOMÉTRICO									
AMA ESPECIALIDADES DR. VICENTE OCTÁVIO GUIDA - VILA CONSTÂNCIA	210,0	210,0	44.100,00	204,0	210,0	42.840,00	187,0	210,0	39.270,00
TOTAL	210,0	210,0	44.100,00	204,0	210,0	42.840,00	187,0	210,0	39.270,00
PRODUÇÃO: 6.02.03-Nº HOLTER									
AMA ESPECIALIDADES DR. VICENTE OCTÁVIO GUIDA - VILA CONSTÂNCIA	40,0	40,0	1.600,00	40,0	40,0	1.600,00	40,0	40,0	1.600,00
TOTAL	40,0	40,0	1.600,00	40,0	40,0	1.600,00	40,0	40,0	1.600,00
PRODUÇÃO: 6.02.05-Nº COLPOSCOPIA									
AMB ESPEC PEDREIRA - DR. CÉSAR ANTUNES DA ROCHA	0,0	40,0	1.600,00	40,0	40,0	1.600,00	40,0	40,0	1.600,00
TOTAL	0,0	40,0	1.600,00	40,0	40,0	1.600,00	40,0	40,0	1.600,00
PRODUÇÃO: 6.02.06-Nº RAIOS X									
AMB ESPEC PEDREIRA - DR. CÉSAR ANTUNES DA ROCHA	500,0	500,0	250.000,00	500,0	500,0	250.000,00	500,0	500,0	250.000,00
AMA ESPECIALIDADES DR. VICENTE OCTÁVIO GUIDA - VILA CONSTÂNCIA	956,0	703,0	651.860,00	703,0	703,0	492.909,00	998,0	998,0	700.000,00
TOTAL	1.456,0	1.203,0	901.860,00	1.203,0	1.203,0	742.909,00	1.498,0	1.498,0	1.100.000,00
PRODUÇÃO: 6.02.07-Nº M.A.P.A									
AMA ESPECIALIDADES DR. VICENTE OCTÁVIO GUIDA - VILA CONSTÂNCIA	40,0	40,0	1.600,00	40,0	40,0	1.600,00	40,0	40,0	1.600,00
TOTAL	40,0	40,0	1.600,00	40,0	40,0	1.600,00	40,0	40,0	1.600,00
PRODUÇÃO: 6.02.10-Nº ELETROENCEFALOGRAFIA									
AMA ESPECIALIDADES DR. VICENTE OCTÁVIO GUIDA - VILA CONSTÂNCIA	26,0	40,0	1.040,00	40,0	40,0	1.600,00	40,0	40,0	1.600,00
TOTAL	26,0	40,0	1.040,00	40,0	40,0	1.600,00	40,0	40,0	1.600,00
PRODUÇÃO: 6.02.11-Nº ULTRASSONOGRAFIA GERAL									
AMB ESPEC PEDREIRA - DR. CÉSAR ANTUNES DA ROCHA	450,0	450,0	202.500,00	305,0	450,0	137.250,00	450,0	450,0	202.500,00
UBS VILA CONSTÂNCIA - DR VICENTE OCTÁVIO GUIDA	234,0	270,0	63.090,00	172,0	270,0	46.140,00	270,0	270,0	63.090,00
AMA ESPECIALIDADES DR. VICENTE OCTÁVIO GUIDA - VILA CONSTÂNCIA	430,0	430,0	184.650,00	430,0	430,0	184.650,00	430,0	430,0	184.650,00
TOTAL	1.114,0	1.150,0	470.240,00	907,0	1.150,0	408.040,00	1.150,0	1.150,0	470.240,00
PRODUÇÃO: 6.02.13-Nº ULTRASSONOGRAFIA COM DOPPLER(DOPPLER VASCULAR)									
AMA ESPECIALIDADES DR. VICENTE OCTÁVIO GUIDA - VILA CONSTÂNCIA	145,0	145,0	21.075,00	145,0	145,0	21.075,00	141,0	145,0	20.925,00
TOTAL	145,0	145,0	21.075,00	145,0	145,0	21.075,00	141,0	145,0	20.925,00
PRODUÇÃO: 6.02.15-Nº ELETROCARDIOGRAFIA									
AMB ESPEC PEDREIRA - DR. CÉSAR ANTUNES DA ROCHA	0,0	0,0	0,00	0,0	0,0	0,00	0,0	0,0	0,00
AMA ESPECIALIDADES DR. VICENTE OCTÁVIO GUIDA - VILA CONSTÂNCIA	729,0	767,0	58.275,00	767,0	767,0	58.275,00	691,0	767,0	58.275,00
TOTAL	729,0	767,0	58.275,00	767,0	767,0	58.275,00	691,0	767,0	58.275,00
PRODUÇÃO: 6.02.16-Nº MAMOGRAFIA									
AMB ESPEC PEDREIRA - DR. CÉSAR ANTUNES DA ROCHA	550,0	550,0	302.500,00	550,0	550,0	302.500,00	550,0	550,0	302.500,00
TOTAL	550,0	550,0	302.500,00	550,0	550,0	302.500,00	550,0	550,0	302.500,00

