

**CONTRATO DE GESTÃO R 017/2015 – STS SANTO AMARO – CIDADE ADEMAR
2º CTA – PERÍODO MARÇO, ABRIL E MAIO DE 2016
CONTRATADO: ASSOCIAÇÃO CONGREGAÇÃO SANTA CATARINA**

Dados do Contrato:

Assinado em 05/08/2015

Início de Execução – 01/09/2015

Data do CTA – 11/11/2016

Período de Avaliação: Março/2016, Abril /2016 e Maio/2016

TA 001/2015 – Acréscimo de custeio a título de 13º salário (25/11/2015)

TA 002/2015 - investimento para compra de equipamentos e mobiliário para AE Dr. Cesar Antunes da Rocha – futuro HD Hora Certa Pedreira; e CER III Pedreira e UBS Campo Grande (05/02/2016)


TA 003/2015 – investimentos reforma da AMA Pedreira (maio/2016)

METAS DE PRODUÇÃO

10.2.4. A produtividade será avaliada trimestralmente em reunião da CTA, e em caso de não atingimento de no mínimo 85% (oitenta e cinco por cento) das metas para cada linha de serviço contratada, o NTCSS, nos termos de suas responsabilidades descritas no item 6.5 procederá ao desconto proporcional, no mês subsequente à reunião de CTA.

10.2.5. Caso seja verificado que o não cumprimento da meta de produção assistencial deveu-se a não contratação do número de profissionais estabelecido na equipe mínima, o NTCSS procederá ao desconto referente à não manutenção da equipe mínima, cláusula 7.3.2.a, não incidindo neste caso duplo desconto.

O Contrato em análise possui o seguinte Quadro de Parâmetros para Pagamento (Anexo II ao Contrato de Gestão), que discrimina as linhas de serviço analisadas individualmente na sequência:



Handwritten signatures and initials, including a large 'L' and a '1'.

MODALIDADES DE ATENÇÃO	LINHAS DE SERVIÇO	REPRESENTATIVIDADE NO CUSTEIO MENSAL (%)
ATENÇÃO BÁSICA	ESF + NASF + PAI	39,76
	UBS	22,90
	EMAD	1,48
	AMA	23,36
ATENÇÃO AMBULATORIAL ESPECIALIZADA / REDES TEMÁTICAS	CER + APD	1,51
	SRT	0,34
	CEO	0,92
	CAPS	3,94
	AE	3,66
	URSI	1,21
	SADT	0,92

1. Linha de Serviço Estratégia de Saúde da Família + NASF + PAI

39,76% do custeio mensal

89,55 % de realização da Meta

Análise do Trimestre

A Linha de Serviço de Estratégia de Saúde da Família é composta de 6 itens, que apresentaram o seguinte resultado consolidado:

ITEM (ESF + NASF + PAI)	Realizado Trimestre *	Previsto Trimestre	TRIMESTRE %
Consultas Médicas ESF	71.835,0	96.096,0	74,75%
Consultas De Enfermeiro ESF	34.121,0	36.036,0	94,69%
Visitas Domiciliares Por Agente Comunitário De Saúde ESF	220.787,0	231.000,0	95,58%
Atendimentos Individuais Odonto ESF	14.711,0	15.600,0	94,30%
Procedimentos Individuais Da Equipe Odonto ESF	68.046,0	78.624,0	86,55%
PAI – Idoso em Acompanhamento	771,0	792,0	97,35%
TOTAL	409.500,0	458.148,0	89,55%

* Para fins de avaliação do cumprimento das metas contratuais, considera-se o limite de realização de 100%.

A Linha de Serviço Estratégia de Saúde da Família atingiu o índice de 89,55% de realização. O único item que ficou abaixo do limite da meta (85%) foi o referente às Consultas Médicas, que atingiu 74,75% de realização no período, mas foi compensado pelos demais de forma a assegurar o cumprimento do índice mínimo na linha de serviço.

Em que pese o atingimento das metas, há unidades em que o percentual de produção foi insatisfatório, como por exemplo o número de consultas médicas realizadas na UBS Vila Aparecida, cujo índice de atendimento ficou em apenas 47,89%, sem que tenha sido apresentada justificativa para tanto.

Desconto de Equipe Mínima no período

Unidade	Cargo	Eq. Min. Mar	Eq. Min. Abr	Eq. Min. Mai
Ubs Jardim Apura	Agente comunitário de saúde / assistencial / 40h	-1,00		
Ubs Jardim Niterói	Médico / assistencial / 40h	-0,25	-0,25	-0,25
Ubs Jardim São Jorge - C. Ademar	Médico / assistencial / 40h	-1,00		
Ubs Jardim Selma - C. Ademar	Médico / assistencial / 40h	-0,20	-0,25	0,2
Ubs Mata Virgem	Médico / assistencial / 40h	-0,25	-0,25	-0,25
Ubs Cidade Julia	Médico / assistencial / 40h			-0,50
Ubs Vila Aparecida	Médico / assistencial / 40h			-0,25
Total		-2,70	-0,75	-1,05

Comentários Reunião de CTA:

Vila Aparecida: déficit devido a férias, MM.

Em maio há registro de marcação equivocada de consulta médica como se fosse acolhimento.

2. Linha de Serviço UBS - 22,90% do custeio mensal 85,71% de realização da Meta

Análise do Trimestre

A Linha de Serviço De Unidade Básica de Saúde (UBS) é composta de 12 itens, que apresentaram o seguinte resultado consolidado:

ITEM (UBS)	Realizado Trimestre*	Previsto Trimestre	%	Comentários
Consulta Clínica Geral	28.116,0	32.349,0	86,91	
Consulta GO	18.810,0	22.092,0	85,14	
Consulta Pediatra	20.207,0	26.037,0	77,61**	Déficit de profissional: Férias + EM = 8,7
Consulta Psiquiatra	4.460,0	6.864,0	64,98	
Consulta Geriatria	752,0	1.248,0	60,26	
Consulta Neurologia	0,0	0,0	0,00	
Atendimento Individual Cirurgião Dentista	8.972,0	11.028,0	82,80**	Déficit de profissional: Férias = 2,0
Procedimento Individual	35.389,0	46.608,0	77,25	Déficit de profissional:

Cirurgião Dentista				Férias = 2,0
UBS Integral – Consulta Médico Generalista ESF	7.176,0	7.488,0	95,83	
UBS Integral – Consulta Enfermeiro ESF (BPA/SIA)	2.808,0	2.808,0	100,00	
UBS Integral – Visita Domiciliar ACS (BPA/SIA)	28.800,0	28.800,0	100,00	
TOTAL	125.643,00	146.593,00	85,71	

*Para fins de avaliação do cumprimento das metas contratuais, considera-se o limite de realização de 100%.

** Justificado (zera a linha para fins de aferição de percentual total de cumprimento da meta).

A Linha de Serviço UBS teve desempenho satisfatório, atingindo o índice de 85,71% de realização. Este índice foi atingido após serem consideradas as justificativas apresentadas, em razão de descontos de equipe mínima motivada pela não contratação, assim como as férias de profissionais. Em que pese o atingimento da meta na linha de serviço, é importante destacar que alguns itens ficaram abaixo do limite de adequação da meta (85%), mas foram compensados pelos demais: Consulta Psiquiatra, Consulta Geriatria e Procedimento Individual Cirurgião Dentista. A STS não apresentou justificativa para tais casos.

Apontamentos de Desconto de Equipe Mínima

Unidade	Cargo	Previsto mês	Eq. Min. Mar	Eq. Min. Abr	Eq. Min. Mai
UBS Jardim Miriam - Manoel Soares de Oliveira	Médico Pediatra / assistencial / 20h	3	-0,60	-0,60	-0,60
UBS Parque Dorotéia	Médico Clínico / assistencial / 20h	6	-2,50	-2,50	-2,50
UBS Vila Constância - Dr Vicente Octávio Guida	Médico Clínico / assistencial / 20h	4	-0,50		
UBS Vila Joaniza	Médico Ginecologista e Obstetra / assistencial / 20h	3	-1,00		
UBS Vila Império	Médico Pediatra / assistencial / 20h	3	-1,00		
UBS Integral Jardim Miriam II	Médico Generalista / assistencial / 40h	5			-0,50
UBS Integral Jardim Miriam II	Médico Pediatra / assistencial / 20h	6			-1,00
UBS Vila Missionária	Médico Pediatra / assistencial / 20h	3			-0,50
Total			-5,60	-3,10	-5,10

Comentários Reunião de CTA:

Consulta Psiquiatria e Geriatria: houve revisão de meta para adequação (já formalizado em TA).

Em maio houve Campanha de Prevenção de Câncer Bucal, que impacta nos procedimentos.

**3. Linha de Serviço EMAD - 1,48% do custeio mensal
100% de realização da Meta**

Análise do Trimestre

A linha de serviço de Atenção Domiciliar EMAD/EMAP atingiu 100% de realização.

Apontamentos de Desconto de Equipe Mínima

Unidade	Cargo	Previsto mês	Eq. Min. Mar	Eq. Min. Abr	Eq. Min. Mai
EMAD Cidade Ademar	Médico Geriatra/ Assistencial / 20H	4	-0,50	-0,50	
Total			-0,50	-0,50	

Comentários Reunião de CTA:

4. Linha de Serviço AMA - 23,36% do custeio mensal

Dados apresentados são meramente informativos. Sem análise.

Comentários Reunião de CTA:


**5. Linha de Serviço CER + APD -1,51% do custeio mensal
95,09% de realização da Meta**

Análise do Trimestre

A Linha de Serviço é composta por 4 subitens, e obteve 95,09% de realização da meta:

ITEM (CER + APD)	Realizado Trimestre*	Previsto Trimestre	Trimestre %
PACIENTE ACOMPANHADO PELO PROGRAM. ACOMP.PESSOA DEF.	577,0	630,0	91,59%
CER III - PACIENTE NOVO - CER	405,0	405,0	100,00%
CER III - PACIENTE EM TERAPIA	1.071,0	1.071,0	100,00%
CER III - PACIENTE NOVO REABILITAÇÃO VISUAL	18,0	72,0	25,00%
TOTAL	2.071,0	2.178,0	95,09%




5


*Para fins de avaliação do cumprimento das metas contratuais, considera-se o limite de realização de 100%.

Em que pese a realização do percentual mínimo de 85% dos serviços contratados, o baixo índice de cumprimento do item “CER III – Paciente Novo Reabilitação Visual”, que atingiu apenas 25%, é um destaque negativo do indicador. O cumprimento do percentual mínimo só foi possível porque este item tem baixo peso relativo quando comparado aos demais.

Comentários Reunião de CTA:

Paciente novo reabilitação visual: Atividade prejudicada por falta de equipamento.

Está em processo de aquisição.

O recurso está disponível, aguardando formalização da área financeira do NTCSS para regularizar a aquisição dos equipamentos e material permanente.

**6. Linha de Serviço – SRT -Representatividade no Custeio Mensal de 0,34%
87,50% de realização da Meta**

A linha de serviço SRT possui apenas uma medição – Residência Terapêutica Santo Amaro – Mista, com 87,50% de realização da meta: foram atendidos 7 moradores, da previsão inicial de 8.

ITEM (SRT)	Realizado Trimestre*	Previsto Trimestre	Trimestre %
RESIDÊNCIA TERAPÊUTICA SANTO AMARO - MISTA	21,0	24,0	87,50%
TOTAL	21,0	24,0	87,50%

*Para fins de avaliação do cumprimento das metas contratuais, considera-se o limite de realização de 100%.

Comentários Reunião de CTA:

Houve óbito de um dos moradores da residência e a nova indicação depende de encaminhamento da secretaria.

**7. Linha de Serviço – CEO –
Representatividade no Custeio Mensal de 0,92%
86,25% de realização da Meta**

A Linha de Serviço CEO obteve 86,25% de realização da meta. O atingimento do índice mínimo de 85% foi superado após cômputo de férias de profissional na unidade CEO II LRPD DR. HUMBERTO NASTARI – PEDREIRA, no mês de março.

ITEM (CEO)	Realizado Trimestre*	Previsto Trimestre	Trimestre %	Comentários
Nº PROCEDIMENTO PERIO	190,0	270,0	70,37%**	Férias de profissional (março)
Nº PROCEDIMENTO CIRURGIA ORAL	270,0	270,0	100,00%	
Nº PROCEDIMENTO ENDO	180,0	180,0	100,00%	
Nº PROCEDIMENTO PACIENTE ESPECIAL	223,0	330,0	67,58%**	Férias de profissional (março)
Nº ATENDIMENTO ORTO	360,0	360,0	100,00%	
Nº ATENDIMENTO PROTESISTA	534,0	720,0	74,17%	
Nº PRÓTESE/APARELHO ENTREGUE	195,0	240,0	81,25%	
TOTAL	1.539,0	1.770,0	86,95%	

*Para fins de avaliação do cumprimento das metas contratuais, considera-se o limite de realização de 100%.

** Justificado (zera a linha para fins de aferição de percentual total de cumprimento da meta).

Comentários Reunião de CTA:

8. Linha de Serviço – CAPS (CAPS II ADULTO E INFANTIL)

Representatividade no Custeio Mensal de 3,94%

100% de realização da Meta

A Linha de Serviço CAPS II (adulto e infantil) apresentou cumprimento integral da meta (100%).

Comentários Reunião de CTA:

9. Linha de Serviço AMBULATÓRIO DE ESPECIALIDADES/AMA-E

Representatividade no Custeio Mensal de 3,66%.

87,46% de realização da Meta

Considerando o limite de 100% para as atividades de consulta especializada esta linha de serviço atingiu 87,46% de realização. O percentual mínimo foi atingido, apesar de alguns indicadores bastante deficitários, como a "Consulta Neurologia", que atingiu apenas 31% da meta prevista. Consulta Dermatologista, Consulta Cirurgião Vascular e Consulta Reumatologia também apresentaram índices inferiores à meta de 85%.

ITEM (AMAE)	Realizado Trimestre*	Previsto Trimestre	Trimestre %





CONSULTA CARDIOLOGIA	2.070,0	2.070,0	100,00%
CONSULTA ENDOCRINOLOGIA	1.781,0	2.070,0	86,04%
CONSULTA NEUROLOGIA	1.755,0	2.070,0	84,78%
CONSULTA ORTOPEDIA	2.070,0	2.070,0	100,00%
CONSULTA REUMATOLOGIA	1.625,0	2.070,0	78,50%
CONSULTA UROLOGIA	1.993,0	2.070,0	96,28%
CONSULTA CIRURGIÃO VASCULAR	1.372,0	2.070,0	66,28%
CONSULTA GO	312,0	312,0	100,00%
CONSULTA DERMATOLOGIA	1.054,0	1.248,0	84,46%
CONSULTA ENDOCRINOLOGIA	680,0	690,0	98,55%
CONSULTA NEUROLOGIA	232,0	748,0	31,02%
CONSULTA OFTALMOLOGIA	2.109,0	2.370,0	88,99%
CONSULTA ORTOPEDIA	1.122,0	1.122,0	100,00%
CONSULTA OTORRINOLARINGOLOGIA	1.245,0	1.380,0	90,22%
CONSULTA PNEUMOLOGIA	624,0	624,0	100,00%
CONSULTA ACUPUNTURISTA	1.077,0	1.185,0	90,89%
CONSULTA INFECTOLOGIA	290,0	312,0	92,95%
TOTAL	21.411,0	24.481,0	87,46%

*Para fins de avaliação do cumprimento das metas contratuais, considera-se o limite de realização de 100%.

Desconto de Equipe Mínima no período

Linha de Serviço AMBULATÓRIO	mar/16	abr/16	mai/16	
MÉDICO CIRURGIÃO VASCULAR / ASSISTENCIAL / 12 H	2,00	3,00	3,00	AMA - ESPECIALIDADES
MÉDICO ENDOCRINOLOGISTA / ASSISTENCIAL / 12H	0,66	1,16	1,08	AMA - ESPECIALIDADES
MÉDICO NEUROLOGISTA / ASSISTENCIAL /12H	1,00	2,00	2,00	AMA - ESPECIALIDADES
MÉDICO ORTOPED. E TRAUMAT./ASSISTENCIAL/12H	0,08	0,50	0,58	AMA - ESPECIALIDADES
MÉDICO REUMATOLOGISTA / ASSISTENCIAL / 12H	2,16	2,16	2,16	AMA - ESPECIALIDADES
MÉDICO UROLOGISTA / ASSISTENCIAL / 12H	0,33	0,16	0,16	AMA - ESPECIALIDADES
MÉDICO ACUPUNTURISTA / ASSISTENCIAL / 20H	0,35	0,35	0,35	AMBULATÓRIO ESPECIALIDADES
MÉDICO NEUROLOGISTA / ASSISTENCIAL / 20H		1,00	1,20	AMBULATÓRIO ESPECIALIDADES
MÉDICO ORTOPED. E TRAUMAT./ASSISTENCIAL/16H	0,20	0,25	0,25	AMBULATÓRIO ESPECIALIDADES
MÉDICO OTORRINOLARINGOLOGISTA/ASSISTENCIAL/24H	0,33	0,33	0,33	AMBULATÓRIO ESPECIALIDADES
MÉDICO PSIQUIATRA / ASSISTENCIAL / 10H	1,00	1,00	1,00	AMBULATÓRIO ESPECIALIDADES
MÉDICO REUMATOLOGISTA / ASSISTENCIAL / 20H	1,00	2,00	1,00	AMBULATÓRIO ESPECIALIDADES
MÉDICO NEUROLOGISTA / ASSISTENCIAL / 16H	1,00	1,00		AMBULATÓRIO ESPECIALIDADES

Comentários Reunião de CTA:

A reposição de cirurgião vascular foi adiada até a implantação da Rede Hora Certa.
Foi relatada dificuldade de mercado para reposição de neurologista infantil.

Linha de Serviço: URSI - Representatividade no Custeio Mensal de 1,21%.

A linha de Serviço URSI apresenta meta de equipe mínima apenas, não apresenta meta de produção.

Desconto de Equipe Mínima

Linha de Serviço URSI	mar/16	abr/16	mai/16
DENTISTA / ASSISTENCIAL / 20H	1,00	1,00	1,00

Linha de Serviço – SADT - Representatividade no Custeio Mensal de 0,92%.

O cumprimento de meta da linha de serviço de SADT será avaliado por tipo de exame, conforme Manual de Acompanhamento, Supervisão e Avaliação, e em caso de não atingimento do patamar mínimo de 85% de realização de cada exame, será aplicado desconto proporcional ao peso de cada exame na representatividade da linha de serviço SADT definida no Anexo II Parâmetros para pagamento e Avaliação de Desempenho por Linha de Serviço.

Exame	% de Realização	Situação
Nº Holter	96,67	Ok
Nº Colposcopia	100,00	Ok
Nº MAPA	96,67	Ok
Nº Eletroencefalograma	100,00	Ok
Nº Mamografia	100,00	Ok
Nº Ultrassom com doppler – vascular	87,59	Ok
Nº Ecocardio com doppler	97,06 (obs: Eco com e sem doppler)	Ok
Nº Teste Ergométrico	90,79	Ok
Nº Raio X	97,67	Ok
Nº Ultrassonografia Geral	94,70	Ok

Resumo geral:

MODALIDADES DE ATENÇÃO	LINHAS DE SERVIÇO	REPRESENTATIVIDADE NO CUSTEIO MENSAL (%)	PRODUÇÃO (%)
------------------------	-------------------	--	--------------

ATENÇÃO BÁSICA	ESF + NASF + PAI	39,76	89,55
	UBS	22,90	85,71
	EMAD	1,48	100,00
	AMA	23,36	Informativo
ATENÇÃO AMBULATORIAL ESPECIALIZADA / REDES TEMÁTICAS	CER + APD	1,51	95,09
	SRT	0,34	87,50
	CEO	0,92	86,95
	CAPS	3,94	100,00
	AE	3,66	87,46
	URSI	1,21	sem meta

MATRIZ DE INDICADORES DE QUALIDADE


DESCRIÇÃO	Meta (%)	MARÇO		ABRIL		MAIO			
		Peso (%)	Total/ Realizado	Status	Peso (%)	Total/ Realizado	Status	Peso (%)	Total/ Realizado
Pontualidade na entrega dos relatórios mensais de prestação de contas assistenciais e financeiras.	100	0,20	ok	ok	0,40	ok	0,20	ok	ok
Preenchimento de prontuários, nos seguintes aspectos: legibilidade, assinaturas, CID, exame físico.	90	0,40	183/177	ok (97%)					
Execução do Plano de Educação Permanente aprovado pela CRS	100						0,60	ok	ok
Proporção de crianças com até 12 (doze) meses de idade com calendário vacinal completo nas unidades gerenciadas no Contrato de Gestão.	90								
Proporção de gestantes que realizaram procedimentos básicos no pré-natal e puerpério nas unidades gerenciadas no Contrato de Gestão.	75				0,40	1026/804		ok (78,40%)	
Proporção de gestantes com 7 (sete) ou mais consultas de pré-natal realizadas nas unidades gerenciadas no Contrato de Gestão.	75	0,40	1066/816	ok (76,55%)					
Entrega de relatório comentado das reclamações recebidas através das diferentes auditorias e SAL, e das providências adotadas.	100						0,20	ok	ok
Funcionamento Conselho Gestor.	80				0,20	84/84		ok (100,0%)	


Comentários CTA:


Q5, Q6: Foi identificada necessidade de melhorar o índice e implementadas ações de correção: avaliação mensal de todos os indicadores de qualidade (simulados); adequação no monitoramento de lançamento de informações no sistema; sensibilização da equipe técnica.




Membros do CTA:

Sandro Luis Palanca (UTCSS) 

LILIAM LURICO SANTO (CRSSM) 

LELIANA GUARDINO CHAHFI (SIS.SACA) 

CARLOS ANDRÉ LEMARCA (OS SANTA CATARINA) 



PREFEITURA DA CIDADE DE SÃO PAULO
SECRETARIA MUNICIPAL DA SAÚDE
NÚCLEO TÉCNICO DE CONTRATAÇÃO DE SERVIÇOS DE SAÚDE -
NTCSS

LINHA DE SERVIÇO ESTRATÉGIA SAÚDE DA FAMÍLIA

UNIDADE	MAR		ABR		MAI		Realizado Trimestre	Previsto Trimestre	TRIMESTRE %
	Realizado	Previsto	Realizado	Previsto	Realizado	Previsto			
SERVIÇO: 0001-ESF - ESTRATÉGIA SAÚDE DA FAMÍLIA / PRODUÇÃO: 1.01-Nº CONSULTAS MÉDICAS ESF									
UBS MAR PAULISTA	2.080,0	2.080,0	1.993,0	2.080,0	1.824,0	2.080,0	5.897,0	6.240,0	94,50%
UBS CIDADE JULIA	1.804,0	2.496,0	1.746,0	2.496,0	1.822,0	2.496,0	5.372,0	7.488,0	71,74%
UBS JARDIM APURÁ	1.607,0	1.664,0	1.664,0	1.664,0	1.621,0	1.664,0	4.892,0	4.992,0	98,00%
UBS JARDIM NITERÓI	2.192,0	2.912,0	1.875,0	2.912,0	1.948,0	2.912,0	6.015,0	8.736,0	68,85%
UBS LARANJEIRAS	1.347,0	2.080,0	1.372,0	2.080,0	1.624,0	2.080,0	4.343,0	6.240,0	69,60%
UBS MATA VIRGEM	2.011,0	2.496,0	1.822,0	2.496,0	2.282,0	2.496,0	6.115,0	7.488,0	81,66%
UBS VILA APARECIDA	1.541,0	2.496,0	1.038,0	2.496,0	1.007,0	2.496,0	3.586,0	7.488,0	47,89%
UBS VILA GUACURI	2.496,0	2.496,0	1.983,0	2.496,0	2.391,0	2.496,0	6.870,0	7.488,0	91,75%
UBS VILA IMPÉRIO II - DRA GILDA TERA TAHIRA	2.587,0	3.328,0	2.260,0	3.328,0	2.235,0	3.328,0	7.082,0	9.984,0	70,93%
UBS JARDIM SÃO CARLOS - C. ADEMAR	1.586,0	2.496,0	1.628,0	2.496,0	2.022,0	2.496,0	5.236,0	7.488,0	69,93%
UBS JARDIM SÃO JORGE - C. ADEMAR	1.719,0	2.496,0	1.682,0	2.496,0	1.655,0	2.496,0	5.056,0	7.488,0	67,52%
UBS JARDIM SELMA - C. ADEMAR	1.975,0	2.496,0	1.943,0	2.496,0	2.200,0	2.496,0	6.118,0	7.488,0	81,70%
UBS JARDIM NOVO PANTANAL CIDADE ADEMAR	1.885,0	2.496,0	1.629,0	2.496,0	1.739,0	2.496,0	5.253,0	7.488,0	70,15%
TOTAL	24.830,0	32.032,0	22.635,0	32.032,0	24.370,0	32.032,0	71.835,0	96.096,0	74,75%

UNIDADE	MAR		ABR		MAI		Realizado Trimestre	Previsto Trimestre	TRIMESTRE %
	Realizado	Previsto	Realizado	Previsto	Realizado	Previsto			
SERVIÇO: 0001-ESF - ESTRATÉGIA SAÚDE DA FAMÍLIA / PRODUÇÃO: 1.02-Nº CONSULTAS ENFERMEIRO ESF									
UBS MAR PAULISTA	744,0	780,0	758,0	780,0	627,0	780,0	2.129,0	2.340,0	90,98%
UBS CIDADE JULIA	936,0	936,0	936,0	936,0	916,0	936,0	2.788,0	2.808,0	99,29%
UBS JARDIM APURÁ	607,0	624,0	584,0	624,0	624,0	624,0	1.815,0	1.872,0	96,96%
UBS JARDIM NITERÓI	1.092,0	1.092,0	1.092,0	1.092,0	1.092,0	1.092,0	3.276,0	3.276,0	100,00%
UBS LARANJEIRAS	780,0	780,0	780,0	780,0	780,0	780,0	2.340,0	2.340,0	100,00%
UBS MATA VIRGEM	936,0	936,0	936,0	936,0	936,0	936,0	2.808,0	2.808,0	100,00%
UBS VILA APARECIDA	936,0	936,0	770,0	936,0	885,0	936,0	2.591,0	2.808,0	92,27%
UBS VILA GUACURI	936,0	936,0	936,0	936,0	936,0	936,0	2.808,0	2.808,0	100,00%
UBS VILA IMPÉRIO II - DRA GILDA TERA TAHIRA	1.014,0	1.248,0	902,0	1.248,0	803,0	1.248,0	2.719,0	3.744,0	72,62%
UBS JARDIM SÃO CARLOS - C. ADEMAR	936,0	936,0	875,0	936,0	828,0	936,0	2.639,0	2.808,0	93,98%
UBS JARDIM SÃO JORGE - C. ADEMAR	936,0	936,0	936,0	936,0	936,0	936,0	2.808,0	2.808,0	100,00%
UBS JARDIM SELMA - C. ADEMAR	936,0	936,0	936,0	936,0	936,0	936,0	2.808,0	2.808,0	100,00%
UBS JARDIM NOVO PANTANAL CIDADE ADEMAR	936,0	936,0	787,0	936,0	869,0	936,0	2.592,0	2.808,0	92,31%
TOTAL	11.725,0	12.012,0	11.228,0	12.012,0	11.168,0	12.012,0	34.121,0	36.036,0	94,69%

SERVIÇO: 0009-PAI - PROGRAMA DE ACOMPANHANTE DE IDOSO / PRODUÇÃO: 18.01.01-Nº DE IDOSO EM ACOMPANHAMENTO									
UBSI CIDADE ADEMAR	112,0	120,0	115,0	120,0	115,0	120,0	342,0	360,0	95,00%
UBSI INTEGRAL JARDIM MIRIAM II	144,0	144,0	144,0	144,0	141,0	144,0	429,0	432,0	99,31%
TOTAL	256,0	264,0	259,0	264,0	256,0	264,0	771,0	792,0	97,35%





PREFEITURA DA CIDADE DE SÃO PAULO
SECRETARIA MUNICIPAL DA SAÚDE
NÚCLEO TÉCNICO DE CONTRATAÇÃO DE SERVIÇOS DE SAÚDE -
NTCSS

[A large, faint, handwritten signature or scribble is present in the center of the page.]

[Handwritten initials or marks, possibly 'W' and 'E', are visible in the bottom right corner.]

PREFEITURA DA CIDADE DE SÃO PAULO
SECRETARIA MUNICIPAL DA SAÚDE
NÚCLEO TÉCNICO DE CONTRATAÇÃO DE SERVIÇOS DE SAÚDE -
NTCSS

SERVIÇO: 0001-ESF - ESTRATÉGIA SAÚDE DA FAMÍLIA / PRODUÇÃO: 1.03-Nº VISITAS DOMICILIAR AGENTE COMUNITÁRIO DE SAÚDE ESF													
UBS MAR PAULISTA	25	4.821,0	5.000,0	96,42%	5.000,0	5.000,0	100,00%	5.000,0	5.000,0	100,00%	14.821,0	15.000,0	98,81%
UBS CIDADE JULIA	30	5.811,0	6.000,0	96,85%	5.768,0	6.000,0	96,13%	5.690,0	6.000,0	94,83%	17.269,0	18.000,0	95,94%
UBS JARDIM APURÁ	20	4.000,0	4.000,0	100,00%	4.000,0	4.000,0	100,00%	3.910,0	4.000,0	97,75%	11.910,0	12.000,0	99,25%
UBS JARDIM NITERÓI	35	6.531,0	7.000,0	93,30%	6.606,0	7.000,0	94,37%	6.497,0	7.000,0	92,81%	19.634,0	21.000,0	93,50%
UBS LARANJEIRAS	25	5.000,0	5.000,0	100,00%	5.000,0	5.000,0	100,00%	5.000,0	5.000,0	100,00%	15.000,0	15.000,0	100,00%
UBS MATA VIRGEM	30	5.945,0	6.000,0	99,08%	5.794,0	6.000,0	96,57%	5.846,0	6.000,0	97,43%	17.585,0	18.000,0	97,69%
UBS VILA APARECIDA	30	6.000,0	6.000,0	100,00%	5.915,0	6.000,0	98,58%	5.891,0	6.000,0	98,18%	17.806,0	18.000,0	98,92%
UBS VILA GUACURI	30	5.231,0	6.000,0	87,18%	5.278,0	6.000,0	87,97%	5.414,0	6.000,0	90,23%	15.923,0	18.000,0	88,46%
UBS VILA IMPÉRIO II - DRA GILDA TERA TAHIRA	40	7.370,0	8.000,0	92,13%	7.159,0	8.000,0	89,49%	7.385,0	8.000,0	92,31%	21.914,0	24.000,0	91,31%
UBS JARDIM SÃO CARLOS - C. ADEMAR	30	6.000,0	6.000,0	100,00%	6.000,0	6.000,0	100,00%	6.000,0	6.000,0	100,00%	18.000,0	18.000,0	100,00%
UBS JARDIM SÃO JORGE - C. ADEMAR	30	5.849,0	6.000,0	97,48%	5.889,0	6.000,0	98,15%	6.000,0	6.000,0	100,00%	17.738,0	18.000,0	98,54%
UBS JARDIM SELMA - C. ADEMAR	30	5.221,0	6.000,0	87,02%	5.674,0	6.000,0	94,57%	5.673,0	6.000,0	94,55%	16.568,0	18.000,0	92,04%
UBS JARDIM NOVO PANTANAL CIDADE ADEMAR	30	5.564,0	6.000,0	92,73%	5.721,0	6.000,0	95,35%	5.334,0	6.000,0	88,90%	16.619,0	18.000,0	92,33%
TOTAL		73.343,0	77.000,0	95,25%	73.804,0	77.000,0	95,85%	73.640,0	77.000,0	95,64%	220.787,0	231.000,0	95,58%
SERVIÇO: 0001-ESF - ESTRATÉGIA SAÚDE DA FAMÍLIA / PRODUÇÃO: 1.05-02-Nº ATENDIMENTOS INDIVIDUAIS ODONTO ESF													
UBS MAR PAULISTA	3	416,0	416,0	100,00%	416,0	416,0	100,00%	416,0	416,0	100,00%	1.248,0	1.248,0	100,00%
UBS CIDADE JULIA	3	416,0	416,0	100,00%	398,0	416,0	95,67%	416,0	416,0	100,00%	1.230,0	1.248,0	98,56%
UBS JARDIM APURÁ	1	208,0	208,0	100,00%	106,0	208,0	50,96%	193,0	208,0	92,79%	507,0	624,0	81,25%
UBS JARDIM NITERÓI	3	416,0	416,0	100,00%	336,0	416,0	80,77%	387,0	416,0	93,03%	1.139,0	1.248,0	91,27%
UBS LARANJEIRAS	3	416,0	416,0	100,00%	414,0	416,0	99,52%	416,0	416,0	100,00%	1.246,0	1.248,0	99,84%
UBS MATA VIRGEM	3	416,0	416,0	100,00%	373,0	416,0	89,66%	416,0	416,0	100,00%	1.205,0	1.248,0	96,55%
UBS VILA APARECIDA	3	416,0	416,0	100,00%	217,0	416,0	52,16%	416,0	416,0	100,00%	1.049,0	1.248,0	84,05%
UBS VILA GUACURI	4	624,0	624,0	100,00%	624,0	624,0	100,00%	624,0	624,0	100,00%	1.872,0	1.872,0	100,00%
UBS VILA IMPÉRIO II - DRA GILDA TERA TAHIRA	4	624,0	624,0	100,00%	461,0	624,0	73,88%	624,0	624,0	100,00%	1.709,0	1.872,0	91,29%
UBS JARDIM SÃO CARLOS - C. ADEMAR	3	416,0	416,0	100,00%	415,0	416,0	99,76%	289,0	416,0	69,47%	1.120,0	1.248,0	89,74%
UBS JARDIM SÃO JORGE - C. ADEMAR	3	416,0	416,0	100,00%	409,0	416,0	98,32%	416,0	416,0	100,00%	1.241,0	1.248,0	99,44%
UBS JARDIM SELMA - C. ADEMAR	3	416,0	416,0	100,00%	313,0	416,0	75,24%	416,0	416,0	100,00%	1.145,0	1.248,0	91,75%
TOTAL		5.200,0	5.200,0	100,00%	4.482,0	5.200,0	86,19%	5.029,0	5.200,0	96,71%	14.711,0	15.600,0	94,30%
SERVIÇO: 0001-ESF - ESTRATÉGIA SAÚDE DA FAMÍLIA / PRODUÇÃO: 1.05-03-Nº PROCEDIMENTOS INDIVIDUAIS DA EQUIPE ODONTO ESF													
UBS MAR PAULISTA	3	2.080,0	2.080,0	100,00%	1.859,0	2.080,0	89,38%	1.459,0	2.080,0	70,14%	5.398,0	6.240,0	86,51%
UBS CIDADE JULIA	3	2.080,0	2.080,0	100,00%	1.681,0	2.080,0	80,82%	1.870,0	2.080,0	89,90%	5.631,0	6.240,0	90,24%
UBS JARDIM APURÁ	1	832,0	832,0	100,00%	349,0	832,0	41,95%	832,0	832,0	100,00%	2.013,0	2.496,0	80,65%
UBS JARDIM NITERÓI	3	2.080,0	2.080,0	100,00%	1.554,0	2.080,0	74,71%	2.079,0	2.080,0	99,95%	5.713,0	6.240,0	91,55%
UBS LARANJEIRAS	3	2.080,0	2.080,0	100,00%	2.018,0	2.080,0	97,02%	2.100,0	2.080,0	100,96%	6.198,0	6.240,0	99,33%
UBS MATA VIRGEM	3	2.080,0	2.080,0	100,00%	2.080,0	2.080,0	100,00%	2.080,0	2.080,0	100,00%	6.240,0	6.240,0	100,00%
UBS VILA APARECIDA	3	2.540,0	2.912,0	87,23%	800,0	2.912,0	27,47%	2.863,0	2.912,0	98,32%	6.203,0	8.736,0	71,01%
UBS VILA GUACURI	4	2.912,0	2.912,0	100,00%	2.912,0	2.912,0	100,00%	2.529,0	2.912,0	86,85%	8.353,0	8.736,0	95,62%
UBS VILA IMPÉRIO II - DRA GILDA TERA TAHIRA	4	2.035,0	2.912,0	69,88%	1.680,0	2.912,0	57,69%	2.830,0	2.912,0	97,18%	6.545,0	8.736,0	74,92%
UBS JARDIM SÃO CARLOS - C. ADEMAR	3	2.080,0	2.080,0	100,00%	1.810,0	2.080,0	87,02%	1.495,0	2.080,0	71,88%	5.385,0	6.240,0	86,30%
UBS JARDIM SÃO JORGE - C. ADEMAR	3	2.080,0	2.080,0	100,00%	2.080,0	2.080,0	100,00%	2.080,0	2.080,0	100,00%	6.240,0	6.240,0	100,00%
UBS JARDIM SELMA - C. ADEMAR	3	1.223,0	2.080,0	58,80%	824,0	2.080,0	39,62%	2.080,0	2.080,0	100,00%	4.127,0	6.240,0	66,14%
TOTAL		24.102,0	26.208,0	91,96%	19.647,0	26.208,0	74,97%	24.297,0	26.208,0	92,71%	68.046,0	78.624,0	86,55%

PREFEITURA DA CIDADE DE SÃO PAULO
SECRETARIA MUNICIPAL DA SAÚDE
NÚCLEO TÉCNICO DE CONTRATAÇÃO DE SERVIÇOS DE SAÚDE -
NTCSS

linha de serviço estratégia saúde da família

139.200,0 152.452,0 91,31% 131.796,0 152.452,0 86,45% 138.504,0 152.452,0 90,85% 410.271,0 458.148,0 89,55% Ok, cumpriu

LINHA DE SERVIÇO: UNIDADE BÁSICA DE SAÚDE

UNIDADE	MAR		ABR		MAI		TRIMESTRE %		
	Realizado	Previsão	Realizado	Previsão	Realizado	Previsão	Realizado Trimestre	Previsão Trimestre	
SERVIÇO: 0013-UBS - UNIDADE BÁSICA DE SAÚDE / PRODUÇÃO: 7.60.01-Nº CONSULTA CLÍNICA GERAL									
UBS VILA JOANIZA	1.266,0	1.315,0	1.004,0	1.315,0	792,0	1.315,0	3.062,0	3.945,0	77,62%
UBS JARDIM MIRIAM - MANOEL SOARES DE OLIVEIRA	1.307,0	1.315,0	1.315,0	1.315,0	1.315,0	1.315,0	3.937,0	3.945,0	99,80%
UBS JARDIM UMUARAMA	789,0	789,0	652,0	789,0	789,0	789,0	2.230,0	2.367,0	94,21%
UBS PARQUE DOROTÉIA	1.439,0	1.578,0	1.578,0	1.578,0	1.551,0	1.578,0	4.568,0	4.734,0	96,49%
UBS VILA ARRIETE - DR. DÉCIO PACHECO PEDROSO	789,0	789,0	789,0	789,0	780,0	789,0	2.358,0	2.367,0	99,62%
UBS VILA CONSTÂNCIA - DR VICENTE OCTÁVIO GUIDA	838,0	1.052,0	734,0	1.052,0	912,0	1.052,0	2.484,0	3.156,0	78,71%
UBS VILA MISSIONÁRIA	1.057,0	1.315,0	978,0	1.315,0	880,0	1.315,0	2.915,0	3.945,0	73,89%
UBS CAMPO GRANDE	1.075,0	1.578,0	1.330,0	1.578,0	1.556,0	1.578,0	3.961,0	4.734,0	83,67%
UBS VILA IMPÉRIO	971,0	1.052,0	827,0	1.052,0	803,0	1.052,0	2.601,0	3.156,0	82,41%
TOTAL	9.531,0	10.783,0	9.207,0	10.783,0	9.378,0	10.783,0	28.116,0	32.349,0	86,91% ok
SERVIÇO: 0013-UBS - UNIDADE BÁSICA DE SAÚDE / PRODUÇÃO: 7.60.02-Nº CONSULTA GO									
UBS VILA JOANIZA	610,0	789,0	513,0	789,0	463,0	789,0	1.586,0	2.367,0	67,00%
UBS JARDIM MIRIAM - MANOEL SOARES DE OLIVEIRA	566,0	789,0	668,0	789,0	663,0	789,0	1.897,0	2.367,0	80,14%
UBS JARDIM UMUARAMA	526,0	526,0	523,0	526,0	515,0	526,0	1.564,0	1.578,0	99,11%
UBS PARQUE DOROTÉIA	526,0	526,0	526,0	526,0	526,0	526,0	1.578,0	1.578,0	100,00%
UBS VILA ARRIETE - DR. DÉCIO PACHECO PEDROSO	526,0	526,0	493,0	526,0	518,0	526,0	1.537,0	1.578,0	97,40%
UBS VILA CONSTÂNCIA - DR VICENTE OCTÁVIO GUIDA	526,0	526,0	466,0	526,0	485,0	526,0	1.477,0	1.578,0	93,60%
UBS VILA MISSIONÁRIA	774,0	1.052,0	1.052,0	1.052,0	1.010,0	1.052,0	2.836,0	3.156,0	89,86%
UBS CAMPO GRANDE	778,0	789,0	625,0	789,0	650,0	789,0	2.053,0	2.367,0	86,73%
UBS VILA IMPÉRIO	338,0	789,0	459,0	789,0	461,0	789,0	1.258,0	2.367,0	53,15%
UBS INTEGRAL JARDIM MIRIAM II	1.052,0	1.052,0	920,0	1.052,0	1.052,0	1.052,0	3.024,0	3.156,0	95,82%
TOTAL	6.222,0	7.364,0	6.245,0	7.364,0	6.343,0	7.364,0	18.810,0	22.092,0	85,14% ok

UNIDADE	MAR		ABR		MAI		TRIMESTRE %		
	Realizado	Previsão	Realizado	Previsão	Realizado	Previsão	Realizado Trimestre	Previsão Trimestre	
SERVIÇO: 0013-UBS - UNIDADE BÁSICA DE SAÚDE / PRODUÇÃO: 7.60.03-Nº CONSULTA PEDIATRIA									
UBS VILA JOANIZA	629,0	789,0	594,0	789,0	570,0	789,0	1.793,0	2.367,0	75,75%
UBS JARDIM MIRIAM - MANOEL SOARES DE OLIVEIRA	947,0	1.052,0	818,0	1.052,0	451,0	1.052,0	2.211,0	3.156,0	70,06%
UBS JARDIM UMUARAMA	526,0	526,0	515,0	526,0	463,0	526,0	1.504,0	1.578,0	95,31%
UBS PARQUE DOROTÉIA	1.052,0	1.052,0	977,0	1.052,0	1.052,0	1.052,0	3.081,0	3.156,0	97,62%
UBS VILA ARRIETE - DR. DÉCIO PACHECO PEDROSO	526,0	526,0	471,0	526,0	437,0	526,0	1.434,0	1.578,0	90,87%
UBS VILA CONSTÂNCIA - DR VICENTE OCTÁVIO GUIDA	363,0	526,0	374,0	526,0	340,0	526,0	1.077,0	1.578,0	68,25%
UBS VILA MISSIONÁRIA	910,0	1.052,0	837,0	1.052,0	900,0	1.052,0	2.647,0	3.156,0	83,87%
UBS CAMPO GRANDE	365,0	789,0	467,0	789,0	271,0	789,0	1.103,0	2.367,0	46,60%
UBS VILA IMPÉRIO	310,0	789,0	444,0	789,0	691,0	789,0	1.445,0	2.367,0	61,05%
UBS INTEGRAL JARDIM MIRIAM II	1.254,0	1.578,0	1.331,0	1.578,0	1.327,0	1.578,0	3.912,0	4.734,0	82,64%
TOTAL	6.877,0	8.679,0	6.828,0	8.679,0	6.502,0	8.679,0	20.207,0	26.037,0	77,61% Ok, justificado

Previsão trimestre 99
Desconto EM mar 2,6
Desconto EM abr 0,6
Desconto EM mai 2,1
Férias 3,4
Déficit 8,7
% Déficit 8,79%
% ajustado **86,40%**
JUSTIFICA

(Handwritten signatures and initials)

PREFEITURA DA CIDADE DE SÃO PAULO
SECRETARIA MUNICIPAL DA SAÚDE
NÚCLEO TÉCNICO DE CONTRATAÇÃO DE SERVIÇOS DE SAÚDE -
NTCSS

UNIDADE	MAR		ABR		MAI		TRIMESTRE %	
	Realizado	Previsão	Realizado	Previsão	Realizado	Previsão	Realizado	Previsão
SERVIÇO: 0013-UBS - UNIDADE BÁSICA DE SAÚDE / PRODUÇÃO: 7.60.04-Nº CONSULTA PSQUIATRA								
UBS VILA JOANIZA	135,0	208,0	142,0	208,0	162,0	208,0	439,0	624,0
UBS JARDIM MIRIAM - MANOEL SOARES DE OLIVEIRA	169,0	208,0	145,0	208,0	144,0	208,0	458,0	624,0
UBS JARDIM UNUARAMA	142,0	208,0	124,0	208,0	139,0	208,0	403,0	624,0
UBS PARQUE DOROTÉIA	184,0	208,0	136,0	208,0	173,0	208,0	493,0	624,0
UBS VILA ARRIETE - DR. DÉCIO PACHECO PEDROSO	102,0	208,0	118,0	208,0	115,0	208,0	335,0	624,0
UBS VILA CONSTÂNCIA - DR VICENTE OCTÁVIO GUIDA	121,0	208,0	149,0	208,0	148,0	208,0	418,0	624,0
UBS VILA MISSIONÁRIA	208,0	208,0	151,0	208,0	161,0	208,0	520,0	624,0
UBS CAMPO GRANDE	59,0	208,0	25,0	208,0	104,0	208,0	188,0	624,0
UBS VILA IMPÉRIO	208,0	208,0	174,0	208,0	182,0	208,0	564,0	624,0
UBS INTEGRAL JARDIM MIRIAM II	221,0	416,0	216,0	416,0	203,0	416,0	640,0	1.248,0
TOTAL	11,00	1.549,0	1.380,0	2.288,0	1.531,0	2.288,0	4.460,0	6.864,0
SERVIÇO: 0013-UBS - UNIDADE BÁSICA DE SAÚDE / PRODUÇÃO: 7.60.12-Nº CONSULTA GERIATRA								
UBS VILA ARRIETE - DR. DÉCIO PACHECO PEDROSO	183,0	208,0	152,0	208,0	136,0	208,0	471,0	624,0
UBS INTEGRAL JARDIM MIRIAM II	104,0	208,0	133,0	208,0	44,0	208,0	281,0	624,0
TOTAL	287,0	416,0	285,0	416,0	180,0	416,0	752,0	1.248,0
SERVIÇO: 0013-UBS - UNIDADE BÁSICA DE SAÚDE / PRODUÇÃO: 7.60.80-Nº ATENDIMENTO INDIVIDUAL CIR.DENTISTA								
UBS VILA JOANIZA	444,0	444,0	207,0	444,0	355,0	444,0	1.006,0	1.332,0
UBS JARDIM MIRIAM - MANOEL SOARES DE OLIVEIRA	208,0	208,0	208,0	208,0	208,0	208,0	624,0	624,0
UBS JARDIM UNUARAMA	201,0	222,0	124,0	222,0	135,0	222,0	460,0	666,0
UBS PARQUE DOROTÉIA	333,0	333,0	333,0	333,0	333,0	333,0	999,0	999,0
UBS VILA ARRIETE - DR. DÉCIO PACHECO PEDROSO	0,0	0,0	355,0	416,0	371,0	416,0	726,0	832,0
UBS VILA CONSTÂNCIA - DR VICENTE OCTÁVIO GUIDA	132,0	333,0	102,0	333,0	305,0	333,0	539,0	999,0
UBS VILA MISSIONÁRIA	222,0	222,0	222,0	222,0	222,0	222,0	666,0	666,0
UBS CAMPO GRANDE	333,0	333,0	268,0	333,0	333,0	333,0	934,0	999,0
UBS VILA IMPÉRIO	333,0	333,0	314,0	333,0	333,0	333,0	980,0	999,0
UBS INTEGRAL JARDIM MIRIAM II	790,0	832,0	475,0	832,0	588,0	832,0	1.853,0	2.496,0
TOTAL	2.996,0	3.260,0	2.608,0	3.676,0	3.183,0	3.676,0	8.787,0	10.612,0

Previsão trimestre	81
Desconto EM mar	100,00%
Desconto EM abr	69,07%
Desconto EM mai	100,00%
Férias	2
Déficit	2
% Déficit	2,47%
% ajustado	85,27%
JUSTIFICA	

Handwritten signatures and initials at the bottom of the page.

PREFEITURA DA CIDADE DE SÃO PAULO
SECRETARIA MUNICIPAL DA SAÚDE
NÚCLEO TÉCNICO DE CONTRATAÇÃO DE SERVIÇOS DE SAÚDE -
NTCSS

SERVIÇO: 0013-UBS - UNIDADE BÁSICA DE SAÚDE / PRODUÇÃO: 7.60.81-Nº PROCEDIMENTO INDIVIDUAL CIR.DENTISTA	1.776,0	1.776,0	100,00%	942,0	1.776,0	53,04%	1.546,0	1.776,0	87,05%	4.264,0	5.328,0	80,03%	81
UBS VILA JOANIZA	1.776,0	1.776,0	100,00%	942,0	1.776,0	53,04%	1.546,0	1.776,0	87,05%	4.264,0	5.328,0	80,03%	
UBS JARDIM MIRIAM - MANOEL SOARES DE OLIVEIRA	832,0	832,0	100,00%	832,0	832,0	100,00%	832,0	832,0	100,00%	2.496,0	2.496,0	100,00%	
UBS JARDIM UMIARAMA	829,0	888,0	93,36%	541,0	888,0	60,92%	551,0	888,0	62,05%	1.921,0	2.664,0	72,11%	
UBS PARQUE DOROTÉIA	1.332,0	1.332,0	100,00%	1.047,0	1.332,0	78,60%	1.332,0	1.332,0	100,00%	3.711,0	3.996,0	92,87%	
UBS VILA ARRIETE - DR. DÉCIO PACHECO PEDROSO	0,0	0,0	0,00%	732,0	1.664,0	43,99%	1.005,0	1.664,0	60,40%	1.737,0	3.328,0	52,19%	2
UBS VILA CONSTÂNCIA - DR VICENTE OCTÁVIO GUIDA	440,0	1.332,0	33,03%	309,0	1.332,0	23,20%	769,0	1.332,0	57,73%	1.518,0	3.996,0	37,99%	2
UBS VILA MISSIONÁRIA	888,0	888,0	100,00%	888,0	888,0	100,00%	888,0	888,0	100,00%	2.664,0	2.664,0	100,00%	
UBS CAMPO GRANDE	1.332,0	1.332,0	100,00%	732,0	1.332,0	54,95%	1.332,0	1.332,0	100,00%	3.396,0	3.996,0	84,98%	
UBS VILA IMPÉRIO	1.332,0	1.332,0	100,00%	1.138,0	1.332,0	85,44%	1.332,0	1.332,0	100,00%	3.802,0	3.996,0	95,15%	
UBS INTEGRAL JARDIM MIRIAM II	4.019,0	4.160,0	96,61%	2.555,0	4.160,0	61,42%	2.638,0	4.160,0	63,41%	9.212,0	12.480,0	73,81%	
TOTAL	12.780,0	13.872,0	92,13%	9.716,0	15.536,0	62,54%	12.225,0	15.536,0	78,69%	34.721,0	44.944,0	77,25%	NÃO JUSTIFICA
SERVIÇO: 0032-UBS INTEGRAL / PRODUÇÃO: 50.01.06-Nº CONSULTA MÉDICO GENERALISTA/ESF	2.496,0	2.496,0	100,00%	2.204,0	2.496,0	88,30%	2.476,0	2.496,0	99,20%	7.176,0	7.488,0	95,83%	
UBS INTEGRAL JARDIM MIRIAM II	2.496,0	2.496,0	100,00%	2.204,0	2.496,0	88,30%	2.476,0	2.496,0	99,20%	7.176,0	7.488,0	95,83%	
TOTAL	2.496,0	2.496,0	100,00%	2.204,0	2.496,0	88,30%	2.476,0	2.496,0	99,20%	7.176,0	7.488,0	95,83%	ok

SERVIÇO: 0032-UBS INTEGRAL / PRODUÇÃO: 50.02.04-Nº CONSULTA ENFERMEIRO ESF (BPA/SIA)	936,0	936,0	100,00%	936,0	936,0	100,00%	936,0	936,0	100,00%	2.808,0	2.808,0	100,00%	
UBS INTEGRAL JARDIM MIRIAM II	936,0	936,0	100,00%	936,0	936,0	100,00%	936,0	936,0	100,00%	2.808,0	2.808,0	100,00%	
TOTAL	936,0	936,0	100,00%	936,0	936,0	100,00%	936,0	936,0	100,00%	2.808,0	2.808,0	100,00%	ok

SERVIÇO: 0032-UBS INTEGRAL / PRODUÇÃO: 50.03.03-Nº VISITA DOMICILIAR ACS (BPA/SIA)	9.600,0	9.600,0	100,00%	9.600,0	9.600,0	100,00%	9.600,0	9.600,0	100,00%	28.800,0	28.800,0	100,00%	
UBS INTEGRAL JARDIM MIRIAM II	9.600,0	9.600,0	100,00%	9.600,0	9.600,0	100,00%	9.600,0	9.600,0	100,00%	28.800,0	28.800,0	100,00%	
TOTAL	9.600,0	9.600,0	100,00%	9.600,0	9.600,0	100,00%	9.600,0	9.600,0	100,00%	28.800,0	28.800,0	100,00%	ok

linha de serviço UBS	53.274,0	59.694,0	89,25%	49.009,0	61.774,0	79,34%	52.354,0	61.774,0	84,75%	125.643,0	146.593,0	85,71%	ok, justifica
----------------------	----------	----------	--------	----------	----------	--------	----------	----------	--------	-----------	-----------	--------	---------------

LINHA DE SERVIÇO ATENÇÃO DOMICILIAR

SERVIÇO: 0018-ATENÇÃO DOMICILIAR - EMAD/EMAP / PRODUÇÃO: 12.02-Nº PACIENTES ATIVOS EM ATENDIMENTO DOMICILIAR EMAD	120,0	120,0	100,00%	120,0	120,0	100,00%	120,0	120,0	100,00%	360,0	360,0	100,00%	
UBS VILA IMPÉRIO II - DRA GILDA TERA TAHIRA	120,0	120,0	100,00%	120,0	120,0	100,00%	120,0	120,0	100,00%	360,0	360,0	100,00%	
TOTAL	120,0	120,0	100,00%	120,0	120,0	100,00%	120,0	120,0	100,00%	360,0	360,0	100,00%	ok
linha de serviço EMAD	120,0	120,0	100,00%	120,0	120,0	100,00%	120,0	120,0	100,00%	360,0	360,0	100,00%	

LINHA DE SERVIÇO CER + APD

(Handwritten signatures and initials)

PREFEITURA DA CIDADE DE SÃO PAULO
SECRETARIA MUNICIPAL DA SAÚDE
NÚCLEO TÉCNICO DE CONTRATAÇÃO DE SERVIÇOS DE SAÚDE -
NTCSS

SERVIÇO: 0038-APD - ACOMPANHANTE COMUNITÁRIO DE PESSOA COM DEFICIÊNCIA / PRODUÇÃO: 70.04.01-Nº PACIENTE ACOMPANHADO PELO PROGRAM. ACOMP. PESSOA DEF.	127,0	140,0	90,71%	127,0	140,0	90,71%	120,0	140,0	85,71%	374,0	420,0	89,05%
CER III SANTO AMARO												
CER III PEDREIRA	63,0	70,0	90,00%	70,0	70,0	100,00%	70,0	70,0	100,00%	203,0	210,0	96,67%
TOTAL	190,0	210,0	90,48%	197,0	210,0	93,81%	190,0	210,0	90,48%	577,0	630,0	91,59%
SERVIÇO: 0042-CER III - CENTRO ESPECIALIZADO EM REABILITAÇÃO III / PRODUÇÃO: 70.02.01-Nº PACIENTE NOVO - CER	135,0	135,0	100,00%	135,0	135,0	100,00%	135,0	135,0	100,00%	405,0	405,0	100,00%
CER III PEDREIRA												
TOTAL	135,0	135,0	100,00%	135,0	135,0	100,00%	135,0	135,0	100,00%	405,0	405,0	100,00%
SERVIÇO: 0042-CER III - CENTRO ESPECIALIZADO EM REABILITAÇÃO III / PRODUÇÃO: 70.02.02-Nº PACIENTE EM TERAPIA - CER	357,0	357,0	100,00%	357,0	357,0	100,00%	357,0	357,0	100,00%	1.071,0	1.071,0	100,00%
CER III PEDREIRA												
TOTAL	357,0	357,0	100,00%	357,0	357,0	100,00%	357,0	357,0	100,00%	1.071,0	1.071,0	100,00%
SERVIÇO: 0042-CER III - CENTRO ESPECIALIZADO EM REABILITAÇÃO III / PRODUÇÃO: 70.02.03-Nº PACIENTE NOVO REABILITAÇÃO VISUAL - CER	11,0	24,0	45,83%	3,0	24,0	12,50%	4,0	24,0	16,67%	18,0	72,0	25,00%
CER III PEDREIRA												
TOTAL	11,0	24,0	45,83%	3,0	24,0	12,50%	4,0	24,0	16,67%	18,0	72,0	25,00%
linha de serviço CER + APD	693,0	726,0	95,45%	692,0	726,0	95,37%	686,0	726,0	94,49%	2.071,0	2.178,0	95,09%

LINHA DE SERVIÇO SRT + CAPS

SERVIÇO: 0005-CAPS II ADULTO / PRODUÇÃO: 5.04.50-Nº PACIENTE COM CADASTRO ATIVO CAPS (RASS)	222,0	220,0	100,91%	222,0	220,0	100,91%	222,0	220,0	100,91%	666,0	660,0	100,91%
CAPS ADULTO II CIDADE ADEMAR												
TOTAL	222,0	220,0	100,91%	222,0	220,0	100,91%	222,0	220,0	100,91%	666,0	660,0	100,91%
SERVIÇO: 0020-CAPS II INFANTIL / PRODUÇÃO: 5.04.50-Nº PACIENTE COM CADASTRO ATIVO CAPS (RASS)	155,0	155,0	100,00%	155,0	155,0	100,00%	155,0	155,0	100,00%	465,0	465,0	100,00%
CAPS INFANTIL II CIDADE ADEMAR												
TOTAL	155,0	155,0	100,00%	155,0	155,0	100,00%	155,0	155,0	100,00%	465,0	465,0	100,00%
SERVIÇO: 0035-SRT I - SERVIÇO RESIDENCIAL TERAPÊUTICO I / PRODUÇÃO: 5.30.07-Nº MORADORES	7,0	8,0	87,50%	7,0	8,0	87,50%	7,0	8,0	87,50%	21,0	24,0	87,50%
RESIDÊNCIA TERAPÊUTICA SANTO AMARO - MISTA												
TOTAL	7,0	8,0	87,50%	7,0	8,0	87,50%	7,0	8,0	87,50%	21,0	24,0	87,50%
SERVIÇO: 0035-SRT I - SERVIÇO RESIDENCIAL TERAPÊUTICO I / PRODUÇÃO: 5.30.40-Nº DE LEITOS RT	8,0	8,0	100,00%	8,0	8,0	100,00%	8,0	8,0	100,00%	24,0	24,0	100,00%
RESIDÊNCIA TERAPÊUTICA SANTO AMARO - MISTA												
TOTAL	8,0	8,0	100,00%	8,0	8,0	100,00%	8,0	8,0	100,00%	24,0	24,0	100,00%
SERVIÇO: 0035-SRT I - SERVIÇO RESIDENCIAL TERAPÊUTICO I / PRODUÇÃO: 5.30.50-% MORADORES SOBRE CAPACIDADE	87,5	87,5	100,00%	87,5	87,5	100,00%	87,5	87,5	100,00%	262,5	262,5	100,00%
RESIDÊNCIA TERAPÊUTICA SANTO AMARO - MISTA												
TOTAL	87,5	87,5	100,00%	87,5	87,5	100,00%	87,5	87,5	100,00%	262,5	262,5	100,00%
linha de serviço SRT + CAPS	384,0	383,0	100,26%	384,0	383,0	100,26%	384,0	383,0	100,26%	1.152,0	1.149,0	100,26%



PREFEITURA DA CIDADE DE SÃO PAULO
SECRETARIA MUNICIPAL DA SAÚDE
NÚCLEO TÉCNICO DE CONTRATAÇÃO DE SERVIÇOS DE SAÚDE -
NTCSS

LINHA DE SERVIÇO CEO: CENTRO DE ESPECIALIDADES ODONTOLÓGICAS

UNIDADE	MAR		ABR		MAI		Previsão TRIMESTRE %	
	Realizado	Previsto	Realizado	Previsto	Realizado	Previsto	Realizado	Previsto
SERVIÇO: 0014-ESPECIALIDADES ODONTOLÓGICAS / PRODUÇÃO: 9.10.01-Nº PROCEDIMENTO PERIO	10,0	90,0	90,0	100,00%	90,0	100,00%	190,0	270,0
CEO II LRPD DR. HUMBERTO NASTARI - PEDREIRA	10,0	90,0	90,0	100,00%	90,0	100,00%	190,0	270,0
TOTAL								70,37%
								70,37% ok, justifica
SERVIÇO: 0014-ESPECIALIDADES ODONTOLÓGICAS / PRODUÇÃO: 9.10.02-Nº PROCEDIMENTO CIRURGIA ORAL	90,0	90,0	90,0	100,00%	90,0	100,00%	270,0	270,0
CEO II LRPD DR. HUMBERTO NASTARI - PEDREIRA	90,0	90,0	90,0	100,00%	90,0	100,00%	270,0	270,0
TOTAL								100,00%
SERVIÇO: 0014-ESPECIALIDADES ODONTOLÓGICAS / PRODUÇÃO: 9.10.03-Nº PROCEDIMENTO ENDO	60,0	60,0	60,0	100,00%	60,0	100,00%	180,0	180,0
CEO II LRPD DR. HUMBERTO NASTARI - PEDREIRA	60,0	60,0	60,0	100,00%	60,0	100,00%	180,0	180,0
TOTAL								100,00%
SERVIÇO: 0014-ESPECIALIDADES ODONTOLÓGICAS / PRODUÇÃO: 9.10.04-Nº PROCEDIMENTO PACIENTE ESPECIAL	3,0	110,0	110,0	100,00%	110,0	100,00%	223,0	330,0
CEO II LRPD DR. HUMBERTO NASTARI - PEDREIRA	3,0	110,0	110,0	100,00%	110,0	100,00%	223,0	330,0
TOTAL								67,58%
								67,58% ok, justifica
SERVIÇO: 0014-ESPECIALIDADES ODONTOLÓGICAS / PRODUÇÃO: 9.10.06-Nº ATENDIMENTO ORTO	120,0	120,0	120,0	100,00%	120,0	100,00%	360,0	360,0
CEO II LRPD DR. HUMBERTO NASTARI - PEDREIRA	120,0	120,0	120,0	100,00%	120,0	100,00%	360,0	360,0
TOTAL								100,00%
SERVIÇO: 0014-ESPECIALIDADES ODONTOLÓGICAS / PRODUÇÃO: 9.10.07-Nº ATENDIMENTO PROTESISTA	211,0	240,0	240,0	87,92%	225,0	240,0	93,75%	720,0
CEO II LRPD DR. HUMBERTO NASTARI - PEDREIRA	211,0	240,0	240,0	87,92%	225,0	240,0	93,75%	720,0
TOTAL								74,17%
SERVIÇO: 0014-ESPECIALIDADES ODONTOLÓGICAS / PRODUÇÃO: 9.10.09-Nº PRÓTESE/APARELHO ENTREGUE	79,0	80,0	80,0	98,75%	59,0	80,0	73,75%	240,0
CEO II LRPD DR. HUMBERTO NASTARI - PEDREIRA	79,0	80,0	80,0	98,75%	59,0	80,0	73,75%	240,0
TOTAL								81,25%
Linha de serviço CEO	573,0	790,0	790,0	72,53%	754,0	790,0	95,44%	1.770,0
								86,95% ok, cumpru

(Handwritten signatures and initials)



PREFEITURA DA CIDADE DE SÃO PAULO
SECRETARIA MUNICIPAL DA SAÚDE
NÚCLEO TÉCNICO DE CONTRATAÇÃO DE SERVIÇOS DE SAÚDE -
NTCSS

Handwritten marks and signatures, including a large stylized signature and several smaller scribbles.



PREFEITURA DA CIDADE DE SÃO PAULO
SECRETARIA MUNICIPAL DA SAÚDE
NÚCLEO TÉCNICO DE CONTRATAÇÃO DE SERVIÇOS DE SAÚDE -
NTCSS

LINHA DE SERVIÇO AE + AMAE:

Handwritten marks: a checkmark, a stylized signature, and a small mark resembling the number 6.

PREFEITURA DA CIDADE DE SÃO PAULO
SECRETARIA MUNICIPAL DA SAÚDE
NÚCLEO TÉCNICO DE CONTRATAÇÃO DE SERVIÇOS DE SAÚDE -
NTCSS

SERVIÇO: 0003-AMA - ESPECIALIDADES / PRODUÇÃO: 3.40.02-Nº CONSULTA CARDIOLOGIA												
AMA ESPECIALIDADES DR. VICENTE OCTÁVIO GUIDA - VILA CONSTÂNCIA	6	690,0	100,00%	690,0	100,00%	690,0	100,00%	690,0	100,00%	690,0	100,00%	100,00%
TOTAL		690,0	100,00%	690,0	100,00%	690,0	100,00%	690,0	100,00%	690,0	100,00%	100,00%
SERVIÇO: 0003-AMA - ESPECIALIDADES / PRODUÇÃO: 3.40.04-Nº CONSULTA ENDOCRINOLOGIA												
AMA ESPECIALIDADES DR. VICENTE OCTÁVIO GUIDA - VILA CONSTÂNCIA	6	690,0	100,00%	684,0	99,13%	690,0	100,00%	684,0	99,13%	407,0	58,99%	86,04%
TOTAL		690,0	100,00%	684,0	99,13%	690,0	100,00%	684,0	99,13%	407,0	58,99%	86,04%
SERVIÇO: 0003-AMA - ESPECIALIDADES / PRODUÇÃO: 3.40.08-Nº CONSULTA NEUROLOGIA												
AMA ESPECIALIDADES DR. VICENTE OCTÁVIO GUIDA - VILA CONSTÂNCIA	6	690,0	100,00%	690,0	100,00%	690,0	100,00%	690,0	100,00%	375,0	54,35%	84,78%
TOTAL		690,0	100,00%	690,0	100,00%	690,0	100,00%	690,0	100,00%	375,0	54,35%	84,78%
SERVIÇO: 0003-AMA - ESPECIALIDADES / PRODUÇÃO: 3.40.10-Nº CONSULTA ORTOPEDIA												
AMA ESPECIALIDADES DR. VICENTE OCTÁVIO GUIDA - VILA CONSTÂNCIA	6	690,0	100,00%	690,0	100,00%	690,0	100,00%	690,0	100,00%	690,0	100,00%	100,00%
TOTAL		690,0	100,00%	690,0	100,00%	690,0	100,00%	690,0	100,00%	690,0	100,00%	100,00%
SERVIÇO: 0003-AMA - ESPECIALIDADES / PRODUÇÃO: 3.40.14-Nº CONSULTA REUMATOLOGIA												
AMA ESPECIALIDADES DR. VICENTE OCTÁVIO GUIDA - VILA CONSTÂNCIA	6	655,0	94,93%	614,0	93,74%	690,0	100,00%	614,0	88,99%	356,0	51,59%	78,50%
TOTAL		655,0	94,93%	614,0	93,74%	690,0	100,00%	614,0	88,99%	356,0	51,59%	78,50%
SERVIÇO: 0003-AMA - ESPECIALIDADES / PRODUÇÃO: 3.40.15-Nº CONSULTA UROLOGIA												
AMA ESPECIALIDADES DR. VICENTE OCTÁVIO GUIDA - VILA CONSTÂNCIA	6	690,0	100,00%	690,0	100,00%	690,0	100,00%	690,0	100,00%	613,0	88,84%	96,28%
TOTAL		690,0	100,00%	690,0	100,00%	690,0	100,00%	690,0	100,00%	613,0	88,84%	96,28%
SERVIÇO: 0003-AMA - ESPECIALIDADES / PRODUÇÃO: 3.40.16-Nº CONSULTA CIRURGIÃO VASCULAR												
AMA ESPECIALIDADES DR. VICENTE OCTÁVIO GUIDA - VILA CONSTÂNCIA	6	406,0	58,84%	566,0	82,03%	690,0	100,00%	566,0	82,03%	400,0	57,97%	66,28%
TOTAL		406,0	58,84%	566,0	82,03%	690,0	100,00%	566,0	82,03%	400,0	57,97%	66,28%
SERVIÇO: 0004-AMBULATÓRIO DE ESPECIALIDADES / PRODUÇÃO: 4.40.02-Nº CONSULTA GO												
AMB ESPEC PEDREIRA - DR. CÉSAR ANTUNES DA ROCHA	1	104,0	100,00%	104,0	100,00%	104,0	100,00%	104,0	100,00%	104,0	100,00%	100,00%
TOTAL		104,0	100,00%	104,0	100,00%	104,0	100,00%	104,0	100,00%	104,0	100,00%	100,00%
SERVIÇO: 0004-AMBULATÓRIO DE ESPECIALIDADES / PRODUÇÃO: 4.50.02-Nº CONSULTA DERMATOLOGIA												
AMB ESPEC PEDREIRA - DR. CÉSAR ANTUNES DA ROCHA	2	416,0	100,00%	222,0	53,37%	416,0	100,00%	222,0	53,37%	416,0	100,00%	84,46%
TOTAL		416,0	100,00%	222,0	53,37%	416,0	100,00%	222,0	53,37%	416,0	100,00%	84,46%
SERVIÇO: 0004-AMBULATÓRIO DE ESPECIALIDADES / PRODUÇÃO: 4.50.03-Nº CONSULTA ENDOCRINOLOGIA												
AMB ESPEC PEDREIRA - DR. CÉSAR ANTUNES DA ROCHA	2	230,0	100,00%	220,0	95,65%	230,0	100,00%	220,0	95,65%	230,0	100,00%	98,55%
TOTAL		230,0	100,00%	220,0	95,65%	230,0	100,00%	220,0	95,65%	230,0	100,00%	98,55%
SERVIÇO: 0004-AMBULATÓRIO DE ESPECIALIDADES / PRODUÇÃO: 4.50.07-Nº CONSULTA NEUROLOGIA												
AMB ESPEC PEDREIRA - DR. CÉSAR ANTUNES DA ROCHA	2	147,0	39,30%	0,0	0,00%	374,0	0,00%	0,0	0,00%	85,0	22,73%	20,68%
TOTAL		147,0	39,30%	0,0	0,00%	374,0	0,00%	0,0	0,00%	85,0	22,73%	20,68%
SERVIÇO: 0004-AMBULATÓRIO DE ESPECIALIDADES / PRODUÇÃO: 4.50.08-Nº CONSULTA OFTALMOLOGIA												
AMB ESPEC PEDREIRA - DR. CÉSAR ANTUNES DA ROCHA	1	673,0	85,19%	649,0	96,43%	790,0	82,15%	649,0	82,15%	787,0	99,62%	88,99%
TOTAL		673,0	85,19%	649,0	96,43%	790,0	82,15%	649,0	82,15%	787,0	99,62%	88,99%
SERVIÇO: 0004-AMBULATÓRIO DE ESPECIALIDADES / PRODUÇÃO: 4.50.09-Nº CONSULTA ORTOPEDIA												
AMB ESPEC PEDREIRA - DR. CÉSAR ANTUNES DA ROCHA	2	374,0	100,00%	374,0	100,00%	374,0	100,00%	374,0	100,00%	374,0	100,00%	100,00%
TOTAL		374,0	100,00%	374,0	100,00%	374,0	100,00%	374,0	100,00%	374,0	100,00%	100,00%
SERVIÇO: 0004-AMBULATÓRIO DE ESPECIALIDADES / PRODUÇÃO: 4.50.10-Nº CONSULTA OTORRINOLARINGOLOGIA												
AMB ESPEC PEDREIRA - DR. CÉSAR ANTUNES DA ROCHA	2	460,0	100,00%	388,0	84,35%	460,0	100,00%	388,0	84,35%	397,0	86,30%	90,22%
TOTAL		460,0	100,00%	388,0	84,35%	460,0	100,00%	388,0	84,35%	397,0	86,30%	90,22%

PREFEITURA DA CIDADE DE SÃO PAULO
SECRETARIA MUNICIPAL DA SAÚDE
NÚCLEO TÉCNICO DE CONTRATAÇÃO DE SERVIÇOS DE SAÚDE -
NTCSS

SERVIÇO: 0004-AMBULATÓRIO DE ESPECIALIDADES / PRODUÇÃO: 4.50.11-Nº CONSULTA PNEUMOLOGIA	208,0	208,0	100,00%	208,0	208,0	100,00%	208,0	208,0	100,00%	624,0	624,0	100,00%
AMB ESPEC PEDREIRA - DR. CÉSAR ANTUNES DA ROCHA	208,0	208,0	100,00%	208,0	208,0	100,00%	208,0	208,0	100,00%	624,0	624,0	100,00%
TOTAL	208,0	208,0	100,00%	208,0	208,0	100,00%	208,0	208,0	100,00%	624,0	624,0	100,00%
SERVIÇO: 0004-AMBULATÓRIO DE ESPECIALIDADES / PRODUÇÃO: 4.50.12-Nº CONSULTA PSQUIATRIA	0,0	104,0	0,00%	0,0	104,0	0,00%	0,0	104,0	0,00%	0,0	312,0	0,00%
AMB ESPEC PEDREIRA - DR. CÉSAR ANTUNES DA ROCHA	0,0	0,0	#DIV/0!	0,0	0,0	#DIV/0!	0,0	0,0	#DIV/0!	0,0	0,0	#DIV/0!
TOTAL	0,0	104,0	0,00%	0,0	104,0	0,00%	0,0	104,0	0,00%	0,0	312,0	0,00%
SERVIÇO: 0004-AMBULATÓRIO DE ESPECIALIDADES / PRODUÇÃO: 4.50.13-Nº CONSULTA REUMATOLOGIA	0,0	208,0	0,00%	0,0	208,0	0,00%	0,0	208,0	0,00%	0,0	624,0	0,00%
AMB ESPEC PEDREIRA - DR. CÉSAR ANTUNES DA ROCHA	0,0	0,0	#DIV/0!	0,0	0,0	#DIV/0!	0,0	0,0	#DIV/0!	0,0	0,0	#DIV/0!
TOTAL	0,0	208,0	0,00%	0,0	208,0	0,00%	0,0	208,0	0,00%	0,0	624,0	0,00%
SERVIÇO: 0004-AMBULATÓRIO DE ESPECIALIDADES / PRODUÇÃO: 4.50.17-Nº ATENDIMENTO ACUPUNTURISTA	395,0	395,0	100,00%	395,0	395,0	100,00%	287,0	395,0	72,66%	1.077,0	1.185,0	90,89%
AMB ESPEC PEDREIRA - DR. CÉSAR ANTUNES DA ROCHA	395,0	395,0	100,00%	395,0	395,0	100,00%	287,0	395,0	72,66%	1.077,0	1.185,0	90,89%
TOTAL	395,0	395,0	100,00%	395,0	395,0	100,00%	287,0	395,0	72,66%	1.077,0	1.185,0	90,89%
SERVIÇO: 0004-AMBULATÓRIO DE ESPECIALIDADES / PRODUÇÃO: 4.50.19-Nº CONSULTA INFECTOLOGIA	104,0	104,0	100,00%	92,0	104,0	88,46%	94,0	104,0	90,38%	290,0	312,0	92,95%
AMB ESPEC PEDREIRA - DR. CÉSAR ANTUNES DA ROCHA	104,0	104,0	100,00%	92,0	104,0	88,46%	94,0	104,0	90,38%	290,0	312,0	92,95%
TOTAL	104,0	104,0	100,00%	92,0	104,0	88,46%	94,0	104,0	90,38%	290,0	312,0	92,95%
linha de serviço AE+AMAE	7.622,0	8.285,0	92,00%	7.276,0	7.911,0	91,97%	6.513,0	8.285,0	78,61%	21.411,0	24.481,0	87,45%

6

[Handwritten signature]



PREFEITURA DA CIDADE DE SÃO PAULO
SECRETARIA MUNICIPAL DA SAÚDE
NÚCLEO TÉCNICO DE CONTRATAÇÃO DE SERVIÇOS DE SAÚDE -
NTCSS

SADT

Handwritten marks and signatures, including a checkmark and several illegible signatures.

PREFEITURA DA CIDADE DE SÃO PAULO
SECRETARIA MUNICIPAL DA SAÚDE
NÚCLEO TÉCNICO DE CONTRATAÇÃO DE SERVIÇOS DE SAÚDE -
NTCSS

SERVIÇO: 0016-APOIO DIAGNÓSTICO / PRODUÇÃO: 6.02.01-Nº ECOCARDIOGRAFIA COM E SEM DOPPLER												
AMA ESPECIALIDADES DR. VICENTE OCTÁVIO GUIDA - VILA CONSTÂNCIA	170,0	170,0	100,00%	155,0	170,0	91,18%	170,0	170,0	100,00%	495,0	510,0	97,06%
TOTAL	170,0	170,0	100,00%	155,0	170,0	91,18%	170,0	170,0	100,00%	495,0	510,0	97,06%
SERVIÇO: 0016-APOIO DIAGNÓSTICO / PRODUÇÃO: 6.02.02-Nº TESTE ERGOMÉTRICO												
AMA ESPECIALIDADES DR. VICENTE OCTÁVIO GUIDA - VILA CONSTÂNCIA	210,0	210,0	100,00%	173,0	210,0	82,38%	189,0	210,0	90,00%	572,0	630,0	90,79%
TOTAL	210,0	210,0	100,00%	173,0	210,0	82,38%	189,0	210,0	90,00%	572,0	630,0	90,79%
SERVIÇO: 0016-APOIO DIAGNÓSTICO / PRODUÇÃO: 6.02.03-Nº HOLTER												
AMA ESPECIALIDADES DR. VICENTE OCTÁVIO GUIDA - VILA CONSTÂNCIA	40,0	40,0	100,00%	38,0	40,0	95,00%	38,0	40,0	95,00%	116,0	120,0	96,67%
TOTAL	40,0	40,0	100,00%	38,0	40,0	95,00%	38,0	40,0	95,00%	116,0	120,0	96,67%
SERVIÇO: 0016-APOIO DIAGNÓSTICO / PRODUÇÃO: 6.02.05-Nº COLPOSCOPIA												
AMB ESPEC PEDREIRA - DR. CÉSAR ANTUNES DA ROCHA	40,0	40,0	100,00%	40,0	40,0	100,00%	40,0	40,0	100,00%	120,0	120,0	100,00%
TOTAL	40,0	40,0	100,00%	40,0	40,0	100,00%	40,0	40,0	100,00%	120,0	120,0	100,00%
SERVIÇO: 0016-APOIO DIAGNÓSTICO / PRODUÇÃO: 6.02.06-Nº RAIOS X												
AMB ESPEC PEDREIRA - DR. CÉSAR ANTUNES DA ROCHA	500,0	500,0	100,00%	465,0	500,0	93,00%	500,0	500,0	100,00%	1.465,0	1.500,0	97,67%
AMA ESPECIALIDADES DR. VICENTE OCTÁVIO GUIDA - VILA CONSTÂNCIA	1.234,0	#VALOR!	#VALOR!	1.193,0	#VALOR!	#VALOR!	1.069,0	#VALOR!	#VALOR!	3.496,0	0,0	#DIV/0!
TOTAL	1.853,0	500,0	370,60%	1.658,0	500,0	331,60%	1.719,0	500,0	343,80%	5.230,0	1.500,0	348,67%
SERVIÇO: 0016-APOIO DIAGNÓSTICO / PRODUÇÃO: 6.02.07-Nº M.A.P.A												
AMA ESPECIALIDADES DR. VICENTE OCTÁVIO GUIDA - VILA CONSTÂNCIA	40,0	40,0	100,00%	38,0	40,0	95,00%	38,0	40,0	95,00%	116,0	120,0	96,67%
TOTAL	40,0	40,0	100,00%	38,0	40,0	95,00%	38,0	40,0	95,00%	116,0	120,0	96,67%
SERVIÇO: 0016-APOIO DIAGNÓSTICO / PRODUÇÃO: 6.02.10-Nº ELETROENCEFALOGRAFIA												
AMA ESPECIALIDADES DR. VICENTE OCTÁVIO GUIDA - VILA CONSTÂNCIA	40,0	40,0	100,00%	40,0	40,0	100,00%	40,0	40,0	100,00%	120,0	120,0	100,00%
TOTAL	40,0	40,0	100,00%	40,0	40,0	100,00%	40,0	40,0	100,00%	120,0	120,0	100,00%
SERVIÇO: 0016-APOIO DIAGNÓSTICO / PRODUÇÃO: 6.02.11-Nº ULTRASSONOGRAFIA GERAL												
AMB ESPEC PEDREIRA - DR. CÉSAR ANTUNES DA ROCHA	301,0	450,0	66,89%	435,0	450,0	96,67%	450,0	450,0	100,00%	1.186,0	1.350,0	87,85%
UBS VILA CONSTÂNCIA - DR VICENTE OCTÁVIO GUIDA	270,0	270,0	100,00%	253,0	270,0	93,70%	270,0	270,0	100,00%	793,0	810,0	97,90%
AMA ESPECIALIDADES DR. VICENTE OCTÁVIO GUIDA - VILA CONSTÂNCIA	430,0	430,0	100,00%	430,0	430,0	100,00%	428,0	430,0	99,53%	1.288,0	1.290,0	99,84%
TOTAL	1.001,0	1.150,0	87,04%	1.118,0	1.150,0	97,22%	1.148,0	1.150,0	99,83%	3.267,0	3.450,0	94,70%
SERVIÇO: 0016-APOIO DIAGNÓSTICO / PRODUÇÃO: 6.02.13-Nº ULTRASSONOGRAFIA COM DOPPLER(DOPPLER VASCULAR)												
AMA ESPECIALIDADES DR. VICENTE OCTÁVIO GUIDA - VILA CONSTÂNCIA	145,0	145,0	100,00%	132,0	145,0	91,03%	104,0	145,0	71,72%	381,0	435,0	87,59%
TOTAL	145,0	145,0	100,00%	132,0	145,0	91,03%	104,0	145,0	71,72%	381,0	435,0	87,59%
SERVIÇO: 0016-APOIO DIAGNÓSTICO / PRODUÇÃO: 6.02.15-Nº ELETROCARDIOGRAFIA												
AMB ESPEC PEDREIRA - DR. CÉSAR ANTUNES DA ROCHA	0,0	#VALOR!	#VALOR!	0,0	#VALOR!	#VALOR!	0,0	#VALOR!	#VALOR!	0,0	0,0	#DIV/0!
AMA ESPECIALIDADES DR. VICENTE OCTÁVIO GUIDA - VILA CONSTÂNCIA	720,0	#VALOR!	#VALOR!	641,0	#VALOR!	#VALOR!	639,0	#VALOR!	#VALOR!	2.000,0	0,0	#DIV/0!
TOTAL	720,0	#VALOR!	#VALOR!	641,0	#VALOR!	#VALOR!	639,0	#VALOR!	#VALOR!	2.000,0	0,0	#DIV/0!
SERVIÇO: 0016-APOIO DIAGNÓSTICO / PRODUÇÃO: 6.02.16-Nº MAMMOGRAFIA												
AMB ESPEC PEDREIRA - DR. CÉSAR ANTUNES DA ROCHA	550,0	550,0	100,00%	550,0	550,0	100,00%	550,0	550,0	100,00%	1.650,0	1.650,0	100,00%
TOTAL	550,0	550,0	100,00%	550,0	550,0	100,00%	550,0	550,0	100,00%	1.650,0	1.650,0	100,00%
linha de serviço SADT												

