

PA 2014-0.321.793-5

FOLHA DE INFORMAÇÃO01/07/2016

ASSUNTO: 1º CTA – DEZ/2015/JAN E FEV 2016 DO CONTRATO DE Gestão R 017/2015

À
COORDENAÇÃO DO NTCSS

Em 30/06/2016 realizou-se o CTA do 1º Trimestre do Contrato de Gestão nº 017/2015, conforme documentos:

- ATA da reunião assinada e lista de presença
- Explicações sobre alteração de agenda para médico geriatra e psiquiatra
- Relatórios de Produção e Relatórios dos Indicadores de Qualidade do trimestre enviados pela CRSul/STS Santo Amaro/Cidade Ademar

O Resultado Final da Avaliação Trimestral resultou em desconto das Linhas de Serviços, conforme abaixo, em função do não atingimento do mínimo satisfatório de 85%, com o respectivo mês de incidência para aplicação do desconto conforme Parâmetros definidos contratualmente

Linha de Serviço	Peso	Resultado
Rede Cuidados P. Deficiência	1,51	81,97% - DEZEMBRO
SADT	0,92	
Ecocardio com doppler	8,7	84,31% - DEZEMBRO E JANEIRO
Raio X	6,1	80,67% - JANEIRO E FEVEREIRO
Teste Ergométrico	8,0	79,37% - DEZEMBRO E FEVEREIRO
Ultrassonografia Geral	35,5	78,27% - DEZEMBRO E JANEIRO

Solicito junção dos documentos, e encaminhamento para proceder aos cálculos do desconto.

Atenciosamente

São Paulo 01 de Julho de 2016.



SILVIA REGINA BERTOLINI
Assessor Técnico
NTCSS-SMŞ.G



PREFEITURA DA CIDADE DE SÃO PAULO
SECRETARIA MUNICIPAL DA SAÚDE
NÚCLEO TÉCNICO DE CONTRATAÇÃO DE SERVIÇOS DE SAÚDE - NTCSS

CONTRATO DE GESTÃO R 017/2015 – STS SANTO AMARO – CIDADE ADEMAR
1º CTA – PERÍODO DEZEMBRO/2015, JANEIRO E FEVEREIRO DE 2016
CONTRATADO: ASSOCIAÇÃO CONGREGAÇÃO SANTA CATARINA

Dados do Contrato:

Assinado em 05/08/2015

Início de Execução – 01/09/2015

Período de Avaliação: Dezembro/2015, Janeiro/2016 e Fevereiro/2016

TA 001/2015 – Acréscimo de custeio a título de 13º salário (25/11/2015)

TA 002/2015 - investimento para compra de equipamentos e mobiliário para AE Dr. Cesar Antunes da Rocha – futuro HD Hora Certa Pedreira; e CER III Pedreira e UBS Campo Grande (05/02/2016)

TA 003/2015 – investimentos reforma da AMA Pedreira (maio/2016)

METAS DE PRODUÇÃO

10.2.4. A produtividade sera avaliada trimestralmente em reuniao da CIA, e em caso de não atingimento de no mínimo 85% (oitenta e cinco por cento) das metas para cada linha de serviço contratada, o NTCSS, nos termos de suas responsabilidades descritas no item 6.5, procederá ao desconto proporcional, no mês subseqüente à reunião de CTA.

10.2.5. Caso seja verificado que o não cumprimento da meta de produção assistencial deveu-se à não contratação do número de profissionais estabelecido na equipe mínima, o NTCSS procederá ao desconto somente referente à não manutenção da equipe mínima, cláusula 7.3.2.a, não incidindo neste caso duplo desconto.

Linha de Serviço Estratégia de Saúde da Família - Representatividade no Custeio Mensal de 39,76%
85,38 % de realização da Meta

Análise do Trimestre

A Linha de ESF atingiu 85,38% de realização da meta no trimestre, com limite máximo de 100% de realização nas atividades.

A atividade consulta médica de generalista atingiu 63,18% de realização. Houve desconto de equipe mínima de 25,85 profissionais médicos generalistas de 40 horas, além da presença de


15 profissionais /mês do Programa do Mais Médico, somados representam 15% a menor de equipe prevista. Subtrai-se 20% de presença de profissionais do programa mais médico e Provac, que segundo recomendações contidas nas diretrizes operacionais da atenção básica, esses profissionais têm agenda diferenciada.

As demais atividades obtiveram média trimestral considerada satisfatória.

Desconto de Equipe Mínima no período

UNIDADE	Previsto Mês	EM DEZ	EM JAN	EM FEV	MM DEZ	MM JAN	MM FEV
UBS MAR PAULISTA	5		0,5	0,5			
UBS CIDADE JULIA	6	1,5	1,5	0,5	2	2	2
UBS JARDIM APURÁ	4	0,25	0,25		1	1	1
UBS JARDIM NITERÓI	7	0,25	0,25	0,25	2	2	2
UBS LARANJEIRAS	5	1	1		2	2	2
UBS MATA VIRGEM	6	1,25	0,75		1	1	1
UBS VILA APARECIDA	6	1,5	0,5		1	1	1
UBS VILA GUACURI	6	1	1	1			
UBS VILA IMPÉRIO II - DRA GILDA TERA TAHIRA	8	2			1	1	1
UBS JARDIM SÃO CARLOS - C. ADEMAR	6	1,5	1,5	1			
UBS JARDIM SÃO JORGE - C. ADEMAR	6	1		1	2	2	2
UBS JARDIM SELMA - C.ADEMAR	6	0,7	1,7	0,7	1	1	1
UBS JARDIM NOVO PANTANAL CIDADE ADEMAR	6				2	2	2
TOTAL	77	11,95	8,95	4,95	15	15	15

CTA:



**Linha de Serviço PAI - Representatividade no Custeio Mensal de 0%
96% de realização da Meta -**

A Linha de Serviço PAI está inserida na ESF, atingiu 96% da meta.
Estão enviando informações para Área Técnica


CTA:

Será necessário adequar para linha específica, em TA

**Linha de Serviço UBS - Representatividade no Custeio Mensal de 22,90%.
77,34% de realização da Meta - JUSTIFICADO**

A Linha de Serviço UBS atingiu 77,34% de realização de meta, com limite máximo de 100%.
A partir desse resultado fomos verificar os déficits de recursos humanos já descontados enquanto equipe mínima bem como apontamentos de férias e licenças, por atividade, indicando as atividades que o déficit de recursos humanos no período justifica o percentual de atingimento de meta, e aquelas que o déficit de RH não justifica.
Desta forma restaram duas atividades consulta médica de psiquiatria e de geriatria.

Atividade	% Realização de Meta	
Consulta de Médico Generalista/ESF	87,27	
Consulta de Enfermeiro – ESF	100,	
Visita de Agente Comunitário de Saúde	100	
Atividade	% Realização de Meta	Atividade com justificativa de não cumprimento pelo déficit de RH
Consulta de Clínica Geral	78,39	Déficit 15% RH
Consulta de Ginecologia/Obstetrícia	75,35	Déficit 13% RH
Consulta Médica de Pediatria	52,97	Déficit 29% RH
Atendimento Individual em Odontologia	80,31	Déficit 17% RH
Procedimentos em Odontologia	78,34	Déficit 17% RH
Atividade	% Realização de Meta	Atividade que o déficit não justifica o cumprimento de meta
Consulta Médica de Psiquiatria	47,17	Déficit de 17%
Consulta Médica de Geriatria	62,26	Déficit de 0%
TOTAL	77,34	



Apontamentos de Desconto de Equipe Mínima

Linha de Serviço UBS	dez/15	jan/16	fev/16	total
MÉDICO / ASSISTENCIAL / 40H	1	1	1	3
MÉDICO CLINICO / ASSISTENCIAL / 20H	2,4	5	1,5	8,9
MÉDICO PSIQUIATRA / ASSISTENCIAL / 20H	2	2	0,5	4,5
MÉDICO PEDIATRA / ASSISTENCIAL / 20H	6,7	5,7	3,6	16
DENTISTA / ASSISTENCIAL / 20H	1	1	0,5	2,5
ACOMPANHANTE COMUNITÁRIO / ASSISTENCIAL / 40H	1	3		4
ACOMPANHANTE DE IDOSO / ASSISTENCIAL		1		1
FISIOTERAPEUTA / ASSISTENCIAL / 30H	0,4	2		2,40
ENFERMEIRO / ASSISTENCIAL / 40H	0,25	0,25		0,50
NUTRICIONISTA / ASSISTENCIAL / 44H	0,5	0,5		1,00

CTA

As orientações da Área Técnica de Saúde do Idoso e de Saúde Mental serão anexadas como evidencia que explica e justifica o percentual de realização.

As alterações de metas serão realizadas em TA.

**Linha de Serviço EMAD/EMAP - Representatividade no Custeio Mensal de 1,48%.
100 % de realização da Meta**

A linha de serviço de Atenção Domiciliar EMAD/EMAP atingiu 100% de realização.

Apontamentos de Desconto de Equipe Mínima

Linha de Serviço EMAD	dez/15	jan/16	fev/16	total
MÉDICO / ASSISTENCIAL / 20 HS	-	1	1	2,00


CTA

Estão enviando as informações para a Área Técnica tanto do Prohdom como pelo E-SUS.

**Linha de Serviço – CEO – Representatividade no Custeio Mensal de 0,92%
94,39% de realização da Meta**

A Linha de Serviço CEO obteve 94,39% de realização da meta.

Apontamentos de Desconto de Equipe Mínima



Linha de Serviço CEO	dez/15	jan/16	fev/16	total
DENTISTA / ASSISTENCIAL / 30H	2	2	2	6,00

CTA

Linha de Serviço AMBULATÓRIO DE ESPECIALIDADES/ AMAE - Representatividade no Custeio Mensal de 3,66%.

77,35% de realização da Meta - JUSTIFICADO

Considerando o limite de 100% para as atividades de consulta especializada esta linha de serviço atingiu 77,35% de realização.

No período foram descontados, na equipe mínima, 30,74 profissionais médicos especialistas que correspondem a 16% dos profissionais previstos para realizarem a meta contratual, sendo considerado que esse déficit justifica o não cumprimento de meta.

As especialidades com maior déficit é que não obtiveram % de realização satisfatório

Desconto de Equipe Mínima no período

Linha de Serviço AMBULATORIO	dez/15	jan/16	fev/16	total
MÉDICO CIRURGIÃO VASCULAR / ASSISTENCIAL / 20H	2,167	2	2	6,17
MÉDICO ENDOCRINOLOGISTA / ASSISTENCIAL / 20H	0,6	1,25	1,08	2,93
MÉDICO NEUROLOGISTA / ASSISTENCIAL / 20H	0,5	1	1,33	2,83
MÉDICO ORTOPEDISTA E TRAUMATOLOGISTA / ASSISTENCIAL / 20H	0,08	0,08	0,08	0,24
MÉDICO REUMATOLOGISTA / ASSISTENCIAL / 20H	2,66	2,66	2,16	7,48
MÉDICO UROLOGISTA / ASSISTENCIAL / 20H	0,33	0	0	0,33
MÉDICO ACUPUNTURISTA / ASSISTENCIAL / 20H	0,35	0,35	0,35	1,05
MÉDICO NEUROLOGISTA / ASSISTENCIAL / 24H	0,28	0,6	0,8	1,68
MÉDICO OFTALMOLOGISTA / ASSISTENCIAL / 12H	0,35	0,5		0,85
MÉDICO OTORRINOLARINGOLOGISTA / ASSISTENCIAL / 30H	0,33	0,33	0,33	0,99
MÉDICO PSIQUIATRA / ASSISTENCIAL / 12H	1	1	1	3,00
MÉDICO REUMATOLOGISTA / ASSISTENCIAL / 24H	1	1	1	3,00
MÉDICO ORTOPEDISTA E TRAUMATOLOGISTA / ASSISTENCIAL / 20H	0	0	0,2	0,20
FARMACÊUTICO / ASSISTENCIAL / 40H	0,09	0,09	0,09	0,27
ENFERMEIRO / ASSISTENCIAL / 40H	0,14	0		0,14
NUTRICIONISTA / ASSISTENCIAL / 44H	0,375	0,2		0,58

CTA

O desempenho dos profissionais existentes foi satisfatória. Está sendo feito over book para minimizar o absenteísmo dos pacientes.




Linha de Serviço RAPS – REDE DE ATENÇÃO PSICOSSOCIAL - Representatividade no Custeio Mensal de 3,94% (CAPS) + 0,34% (SRT)
100 % de realização da Meta

Esta linha de serviço atingiu 100% de realização das metas de Contrato.
O déficit de profissionais, abaixo relacionado, não impactou na meta

Desconto de Equipe Mínima no período

Linha de Serviço RAPS	dez/15	jan/16	fev/16	total
OFICINEIRO / ADMINISTRATIVO / 100H	2	2		4,00
FARMACÊUTICO / ASSISTENCIAL / 44H	0,45	0,45	0,45	1,35
EDUCADOR FISICO / ASSISTENCIAL / 30H	1	0		1,00
OFICINEIRO / ADMINISTRATIVO / 100H	4	4		8,00
MÉDICO PSQUIATRA / ASSISTENCIAL / 24H	1,5	1,5	1,5	4,50
EDUCADOR FISICO / ASSISTENCIAL / 30H	1	0		1,00

Linha de Serviço REDE DE CUIDADOS DE PESSOA COM DEFICIÊNCIA - Representatividade no Custeio Mensal de 1,51%.
81,97 % de realização da Meta

Esta linha de serviço atingiu 81,97% de realização no trimestre.
A atividade caso novo de reabilitação visual, 11,11%, não está totalmente implantada, por falta de equipamentos específicos, e houve concordância em “zerar” esta atividade.

Foi “zerado” a atividade do Programa de APD do CER Pedreira, do mês de dezembro/15, devido a implantação do serviço e reorganização.

Estão enviando as informações do APD

CTA

A reabilitação visual não foi implantada totalmente por falta de equipamentos específicos, que serão providenciados com o Hora Certa.

O APD do CER Pedreira – serviço novo, início de implantação em dezembro, conforme cronograma aprovado no contrato.



Desconto de Equipe Mínima no período

Linha de Serviço Rede de Cuidados da Pessoa com Defici	dez/15	jan/16	fev/16	total
MÉDICO NEUROLOGISTA / ASSISTENCIAL / 12H	0,75	0,75		1,50
MÉDICO OFTALMOLOGISTA / ASSISTENCIAL / 6H	0,75	0,75		1,50
MÉDICO ORTOPEDISTA E TRAUMATOLOGISTA / ASSISTEN	0,75	0,75		1,50
PSICOPEDAGOGO / ASSISTENCIAL / 20H	1,00	1		2,00
PSICÓLOGO / ASSISTENCIAL / 44H	0,37	0,4		0,77
TERAPEUTA OCUPACIONAL / 30 HS		1		1,00
TERAPEUTA OCUPACIONAL / 30 HS	-	1		1,00

Linha de Serviço: URSI - Representatividade no Custeio Mensal de 1,21%.

A linha de Serviço URSI apresenta meta de equipe mínima apenas, não apresenta meta de produção.


Desconto de Equipe Mínima

Linha de Serviço URSI	dez/15	jan/16	fev/16	total
CATEGORIA	DEZEMBRO	JANEIRO	FEVEREIRO	TOTAL
ASSISTENTE SOCIAL / ASSISTENCIAL / 30H	1			1,00
MÉDICO GERIATRA / ASSISTENCIAL / 24H	1	1		2,00
PSICÓLOGO / ASSISTENCIAL / 44H	1			1,00
FISIOTERAPEUTA / ASSISTENCIAL / 30H	0,5	0,5		1,00
DENTISTA / ASSISTENCIAL / 20H	1		1	2,00
MÉDICO GERIATRA / ASSISTENCIAL / 24H	1			1,00

Linha de Serviço –SADT - Representatividade no Custeio Mensal de 0,92%.

O cumprimento de meta da linha de serviço de SADT será avaliado por tipo de exame, conforme Manual de Acompanhamento, Supervisão e Avaliação, e em caso de não atingimento do patamar mínimo de 85% de realização de cada exame, será aplicado desconto proporcional ao peso de cada exame na representatividade da linha de serviço SADT definida no Anexo II Parâmetros para pagamento e Avaliação de Desempenho por Linha de Serviço.

Exame	% de Realização	Situação
Holter	92,50%	OK
Colposcopia*	53,33%	JUSTIFICADO
MAPA	93,33%	OK
Eletroencefalograma	100%	OK



Mamografia	100%	100%
Ultrassom com doppler – vascular **	89,43%	OK
Ecocardio com doppler	84,31%	
Teste Ergométrico	79,37%	
Raio X	80,67%	
Ultrassonografia Geral***	75,25%	

*Colposcopia. O percentual de realização do relatório de produção não confere com os registros do websaass. Ao aceitar a explicação da falta do ácido acético para realizar colposcopia em dezembro (55%) e janeiro (5%), a meta será cumprida. JUSTIFICADO


** Ultrassonografia com doppler – vascular. Se considerar a realização a maior de 100% no mês de fevereiro de 2016 (117,24%) o percentual de realização será de 89,43%, superando os 85% de mínimo satisfatório.

***Ultrassonografia Geral. Foi explicado que o Ambulatório Pedreira, em fevereiro considerando carnaval e licença amamentação (55,78%) e no AE Vila Constância (72,59%) devido carnaval. Cabe lembrar que o SADT não é por profissional, e feriados estão previstos nos 15% de satisfatório. Mesmo considerando as explicações como justificativas o resultado final seria de 78,27% de realização, abaixo dos 85%. O desconto no caso deve ser aplicado nos meses de dezembro e janeiro.

Teste Ergométrico – desconto aplicado nos meses de dezembro (66,19%) e fevereiro (72,38%).
Radiologia – desconto aplicado nos meses de janeiro e fevereiro de 2016

Ecocardiografia com e sem doppler – meses de dezembro e janeiro

	Peso
ULTRASSOM GERAL	35,5%
ULTRASSOM COM DOPPLER	7,3%
MAMOGRAFIA	31,6%
COLPOSCOPIA	0,2%
RADIOLOGIA	6,1%
ECOCARDIOGRAMA	8,7%
ELETOENCEFALOGRAMA	0,6%
HOLTER	1,5%
MAPA	0,5%
TESTE ERGOMÉTRICO	8,0%
	100%



Resumo geral - PRODUÇÃO

Linha de Serviço	Peso	Resultado
Estratégia de Saúde da Família	39,76	85,38%
PAI		100%
UBS	22,90	77,34% - r JUSTIFICADO
EMAD	1,48	100%
AMBULATORIO ESPECIALIDADES	3,66	77,35% - JUSTIFICADO
URSI	1,21	SEM META DE PRODUÇÃO
CEO	0,92	94,39%
SRT	0,34	100%
CAPS	3,94	
Rede Cuidados P. Deficiência	1,51	81,97% - DEZEMBRO
SADT	0,92	
Holter		92,50%
Colposcopia		53,33% - JUSTIFICADO
MAPA		93,33%
Eletroencefalograma		100%
Ultrassom com doppler - vascular		89,43%
Mamografia		100%
Ecocardio com doppler	8,7	84,31% - DEZEMBRO E JANEIRO
Raio X	6,1	80,67% - JANEIRO E FEVEREIRO
Teste Ergométrico	8,0	79,37% - DEZEMBRO E FEVEREIRO
Ultrassonografia Geral	35,5	78,27% - DEZEMBRO E JANEIRO

Membros do CTA

Elvira Regina Bertolo NTCSS

Luiz Simão OS - Santa Catarina

Alvaro Figueiredo SIS-SACA

Rafael CRSSul



Contrato de Gestão:

Ano: DEZ 2015/ JAN E FEVEREIRO 2016

Contratada:

Trimestre: 1

Objetivo	Indicador	Evidência	dez/15		jan/16		fev/16	
			% Exec.	Pontos	% Exec.	Pontos	% Exec.	Pontos
SATISFAÇÃO DO USUÁRIO	ANÁLISE DAS RECLAMAÇÕES RECEBIDAS E PROVIDÊNCIAS RELACIONADAS	RELATÓRIO COMENTADO APRESENTADO.	100	20			100	20
QUALIDADE DA INFORMAÇÃO	PREENCHIMENTO DE PRONTUÁRIOS, NOS SEGUINTE ASPECTOS: LEGIBILIDADE, ASSINATURAS, CID E EXAME FÍSICO	RELATÓRIO DA AVALIAÇÃO EMITIDO RESPECTIVAMENTE PELA CRS E/OU AHM E ENCAMINHADO PARA O NTCSS.	100	40				
CONTROLE VACINAL DE CRIANÇAS MENORES DE 1 ANO	PROPORÇÃO DE CRIANÇAS COM ATÉ 12 MESES DE IDADE INSCRITAS NAS UNIDADES COM CALENDÁRIO VACINAL COMPLETO	RELATÓRIO DE VERIFICAÇÃO DAS FICHAS EMITIDO PELAS CRS.					100	60
PONTUALIDADE NA ENTREGA	PONTUALIDADE NA ENTREGA DE RELATÓRIOS MENSIS DE PRESTAÇÃO DE CONTAS ASSISTENCIAIS E FINANCEIRAS	PROTOCOLO DE RECEBIMENTO PREENCHIDO.	100	20	100	20	100	20
EFICÁCIA DO ATENDIMENTO DA REDE CEGONHA	PROPORÇÃO DE GESTANTES QUE REALIZARAM PROCEDIMENTOS BÁSICOS NO PRÉ-NATAL E PUERPÉRIO	RELATÓRIO EMITIDO PELOS RESPONSÁVEIS PELA REDE CEGONHA.			100	60		
EFICÁCIA DO ATENDIMENTO DA REDE CEGONHA	PROPORÇÃO DE GESTANTES QUE REALIZARAM 7 OU MAIS CONSULTAS DE PRÉ-NATAL	RELATÓRIO EMITIDO PELOS RESPONSÁVEIS PELA REDE CEGONHA.	100	20				
ATIVIDADE CONSELHO GESTOR	FUNCIIONAMENTO DO CONSELHO GESTOR DAS UNIDADES	RELATÓRIO DE VERIFICAÇÃO E "A CONTEÚTO" EMITIDO PELA CRS.				20		
Soma				100		100		100

De Acordo:

Membros CTA:

indefido. - as - Santa Catarina.

Alfredo Buitrago - CRS Sul

Alfredo Buitrago - NTCSS

Alfredo Buitrago

Supervisores de Saúde 370 Amaro / Cidade Ademar

Obs: O Indicador 5- Proporção de Gestantes que realizaram procedimentos básicos no pré-natal nas unidades do contrato obteve resultado de 53,9% e foi mensurado 01/08 a 31/10 - período anterior ao Contrato e de acordo com o Manual utilizou-se esse resultado apenas como monitoramento. portanto com pontuação 100% no mês de janeiro de 2016

Obs: O Indicador 6 - Proporção de Gestantes com 7 ou mais consultas de Pré Natal realizados nas unidades do contrato, obteve resultado de 70,18% e foi mensurado 01/07 a 30/09/15 - período anterior ao Contrato e de acordo com o Manual utilizou-se esse resultado apenas como monitoramento. portanto com pontuação 100%

PREFEITURA DA CIDADE DE SÃO PAULO
SECRETARIA MUNICIPAL DA SAÚDE
NÚCLEO TÉCNICO DE CONTRATAÇÃO DE SERVIÇOS DE SAÚDE -
NTCSS

LINHA DE SERVIÇO ESTRATÉGIA SAÚDE DA FAMÍLIA

UNIDADE	DEZ		JAN		FEB		FEV %	Realizado	Previsto	Avaliação
	Realizado	Previsto	Realizado	Previsto	Realizado	Previsto				
SERVIÇO: 0001-ESF - ESTRATÉGIA SAÚDE DA FAMÍLIA / PRODUÇÃO: 1.01-Nº CONSULTAS MÉDICAS ESF										
UBS MAR PAULISTA	1.890,0	2.080,0	1.404,0	2.080,0	67,50%	1.864,0	2.080,0	5.158,0	6.240,0	82,66%
UBS CIDADE JULIA	1.598,0	2.496,0	1.318,0	2.496,0	52,80%	1.442,0	2.496,0	4.358,0	7.488,0	58,20%
UBS JARDIM APURÁ	1.390,0	1.664,0	1.481,0	1.664,0	89,00%	1.474,0	1.664,0	4.345,0	4.992,0	87,04%
UBS JARDIM NITERÓI	1.843,0	2.912,0	1.582,0	2.912,0	54,33%	1.649,0	2.912,0	5.074,0	8.736,0	58,08%
UBS LARANJEIRAS	950,0	2.080,0	1.132,0	2.080,0	54,42%	1.151,0	2.080,0	3.233,0	6.240,0	51,81%
UBS MATA VIRGEM	1.927,0	2.496,0	1.823,0	2.496,0	73,04%	1.769,0	2.496,0	5.519,0	7.488,0	73,70%
UBS VILA APARECIDA	1.166,0	2.496,0	1.329,0	2.496,0	53,25%	1.232,0	2.496,0	3.727,0	7.488,0	49,77%
UBS VILA GUACURI	2.003,0	2.496,0	2.249,0	2.496,0	90,10%	2.174,0	2.496,0	6.426,0	7.488,0	85,82%
UBS VILA IMPÉRIO II - DRA GILDA TERA TAHIRA	1.548,0	3.328,0	1.833,0	3.328,0	55,08%	1.996,0	3.328,0	5.377,0	9.984,0	53,86%
UBS JARDIM SÃO CARLOS - C. ADEMAR	1.303,0	2.496,0	1.150,0	2.496,0	46,07%	1.204,0	2.496,0	3.657,0	7.488,0	48,84%
UBS JARDIM SÃO JORGE - C. ADEMAR	1.637,0	2.496,0	1.451,0	2.496,0	58,13%	1.675,0	2.496,0	4.763,0	7.488,0	63,61%
UBS JARDIM SELMA - C. ADEMAR	1.744,0	2.496,0	1.322,0	2.496,0	52,96%	1.134,0	2.496,0	4.200,0	7.488,0	56,09%
UBS JARDIM NOVO PANTANAL CIDADE ADEMAR	1.588,0	2.496,0	1.588,0	2.496,0	63,62%	1.701,0	2.496,0	4.877,0	7.488,0	65,13%
TOTAL	20.587,0	32.032,0	19.662,0	32.032,0	61,38%	20.465,0	32.032,0	60.714,0	96.096,0	63,18%
SERVIÇO: 0001-ESF - ESTRATÉGIA SAÚDE DA FAMÍLIA / PRODUÇÃO: 1.02-Nº CONSULTAS ENFERMEIRO ESF										
UBS MAR PAULISTA	780,0	780,0	780,0	780,0	100,00%	780,0	780,0	2.340,0	2.340,0	100,00%
UBS CIDADE JULIA	936,0	936,0	936,0	936,0	100,00%	936,0	936,0	2.808,0	2.808,0	100,00%
UBS JARDIM APURÁ	624,0	624,0	491,0	624,0	78,69%	574,0	624,0	1.689,0	1.872,0	90,22%
UBS JARDIM NITERÓI	1.040,0	1.092,0	1.092,0	1.092,0	100,00%	1.092,0	1.092,0	3.224,0	3.276,0	98,41%
UBS LARANJEIRAS	778,0	780,0	741,0	780,0	95,00%	711,0	780,0	2.230,0	2.340,0	95,30%
UBS MATA VIRGEM	936,0	936,0	936,0	936,0	100,00%	936,0	936,0	2.808,0	2.808,0	100,00%
UBS VILA APARECIDA	764,0	936,0	803,0	936,0	85,79%	907,0	936,0	2.474,0	2.808,0	88,11%
UBS VILA GUACURI	936,0	936,0	936,0	936,0	100,00%	936,0	936,0	2.808,0	2.808,0	100,00%
UBS VILA IMPÉRIO II - DRA GILDA TERA TAHIRA	812,0	1.248,0	925,0	1.248,0	74,12%	1.000,0	1.248,0	2.737,0	3.744,0	73,10%
UBS JARDIM SÃO CARLOS - C. ADEMAR	861,0	936,0	868,0	936,0	92,74%	874,0	936,0	2.603,0	2.808,0	92,70%
UBS JARDIM SÃO JORGE - C. ADEMAR	824,0	936,0	854,0	936,0	91,24%	936,0	936,0	2.614,0	2.808,0	93,09%
UBS JARDIM SELMA - C. ADEMAR	936,0	936,0	935,0	936,0	99,89%	936,0	936,0	2.807,0	2.808,0	99,96%
UBS JARDIM NOVO PANTANAL CIDADE ADEMAR	936,0	936,0	783,0	936,0	83,65%	858,0	936,0	2.577,0	2.808,0	91,77%
TOTAL	11.163,0	12.012,0	11.080,0	12.012,0	92,24%	11.476,0	12.012,0	33.719,0	36.036,0	93,57%

PREFEITURA DA CIDADE DE SÃO PAULO
SECRETARIA MUNICIPAL DA SAÚDE
NÚCLEO TÉCNICO DE CONTRATAÇÃO DE SERVIÇOS DE SAÚDE -
NTCS

SERVIÇO: 0001-ESF - ESTRATÉGIA SAÚDE DA FAMÍLIA / PRODUÇÃO: 1.03-Nº VISITAS DOMICILIAR AGENTE COMUNITÁRIO DE SAÚDE ESF		SERVIÇO: 0001-ESF - ESTRATÉGIA SAÚDE DA FAMÍLIA / PRODUÇÃO: 1.05-02-Nº ATENDIMENTOS INDIVIDUAIS ODONTO ESF		SERVIÇO: 0001-ESF - ESTRATÉGIA SAÚDE DA FAMÍLIA / PRODUÇÃO: 1.05-03-Nº PROCEDIMENTOS INDIVIDUAIS DA EQUIPE ODONTO ESF		LINHA DE SERVIÇO - ESTRATÉGIA DE SAÚDE DA FAMÍLIA					
UBS MAR PAULISTA	4.710,0	5.000,0	94,20%	4.826,0	5.000,0	96,52%	14.347,0	15.000,0	95,65%		
UBS CIDADE JULIA	5.963,0	6.000,0	99,38%	5.832,0	6.000,0	97,20%	17.556,0	18.000,0	97,53%		
UBS JARDIM APURÁ	4.000,0	4.000,0	100,00%	4.000,0	4.000,0	100,00%	12.000,0	12.000,0	100,00%		
UBS JARDIM NITERÓI	6.058,0	7.000,0	86,54%	6.203,0	7.000,0	88,61%	18.671,0	21.000,0	88,91%		
UBS LARANJEIRAS	5.000,0	5.000,0	100,00%	4.624,0	5.000,0	92,48%	14.407,0	15.000,0	96,05%		
UBS MATA VIRGEM	5.940,0	6.000,0	99,00%	5.835,0	6.000,0	97,25%	17.664,0	18.000,0	98,13%		
UBS VILA APARECIDA	6.000,0	6.000,0	100,00%	5.823,0	6.000,0	97,05%	17.639,0	18.000,0	97,99%		
UBS VILA GUACURI	5.334,0	6.000,0	88,90%	5.265,0	6.000,0	87,75%	15.998,0	18.000,0	88,88%		
UBS VILA IMPÉRIO II - DRA GILDA TERA TAHIRA	6.465,0	8.000,0	80,81%	6.772,0	8.000,0	84,65%	20.276,0	24.000,0	84,48%		
UBS JARDIM SÃO CARLOS - C. ADEMAR	6.000,0	6.000,0	100,00%	6.000,0	6.000,0	100,00%	17.833,0	18.000,0	99,07%		
UBS JARDIM SÃO JORGE - C. ADEMAR	5.312,0	6.000,0	88,53%	6.000,0	6.000,0	100,00%	16.539,0	18.000,0	91,88%		
UBS JARDIM SELMA - C. ADEMAR	5.695,0	6.000,0	94,92%	5.624,0	6.000,0	93,73%	17.084,0	18.000,0	94,91%		
UBS JARDIM NOVO PANTANAL CIDADE ADEMAR	5.532,0	6.000,0	92,20%	5.509,0	6.000,0	91,82%	16.563,0	18.000,0	92,02%		
TOTAL	72.009,0	77.000,0	93,52%	72.313,0	77.000,0	93,91%	216.577,0	231.000,0	93,76%		
SERVIÇO: 0001-ESF - ESTRATÉGIA SAÚDE DA FAMÍLIA / PRODUÇÃO: 1.03-Nº VISITAS DOMICILIAR AGENTE COMUNITÁRIO DE SAÚDE ESF		SERVIÇO: 0001-ESF - ESTRATÉGIA SAÚDE DA FAMÍLIA / PRODUÇÃO: 1.05-02-Nº ATENDIMENTOS INDIVIDUAIS ODONTO ESF		SERVIÇO: 0001-ESF - ESTRATÉGIA SAÚDE DA FAMÍLIA / PRODUÇÃO: 1.05-03-Nº PROCEDIMENTOS INDIVIDUAIS DA EQUIPE ODONTO ESF		TOTAL					
UBS MAR PAULISTA	407,0	416,0	97,84%	364,0	416,0	87,50%	1.180,0	1.248,0	94,55%		
UBS CIDADE JULIA	412,0	416,0	99,04%	310,0	416,0	74,52%	1.138,0	1.248,0	91,19%		
UBS JARDIM APURÁ	208,0	208,0	100,00%	0,0	208,0	0,00%	416,0	624,0	66,67%		
UBS JARDIM NITERÓI	416,0	416,0	100,00%	295,0	416,0	70,91%	1.079,0	1.248,0	86,46%		
UBS LARANJEIRAS	416,0	416,0	100,00%	346,0	416,0	83,17%	1.178,0	1.248,0	94,39%		
UBS MATA VIRGEM	331,0	416,0	79,57%	416,0	416,0	100,00%	1.151,0	1.248,0	92,23%		
UBS VILA APARECIDA	416,0	416,0	100,00%	416,0	416,0	100,00%	1.248,0	1.248,0	100,00%		
UBS VILA GUACURI	596,0	624,0	95,51%	606,0	624,0	97,12%	1.826,0	1.872,0	97,54%		
UBS VILA IMPÉRIO II - DRA GILDA TERA TAHIRA	624,0	624,0	100,00%	433,0	624,0	69,39%	1.681,0	1.872,0	89,80%		
UBS JARDIM SÃO CARLOS - C. ADEMAR	416,0	416,0	100,00%	416,0	416,0	100,00%	1.248,0	1.248,0	100,00%		
UBS JARDIM SÃO JORGE - C. ADEMAR	416,0	416,0	100,00%	402,0	416,0	96,63%	1.234,0	1.248,0	98,88%		
UBS JARDIM SELMA - C. ADEMAR	365,0	416,0	87,74%	238,0	416,0	57,21%	926,0	1.248,0	74,20%		
TOTAL	5.023,0	5.200,0	96,60%	4.242,0	5.200,0	81,58%	14.305,0	15.600,0	91,70%		
SERVIÇO: 0001-ESF - ESTRATÉGIA SAÚDE DA FAMÍLIA / PRODUÇÃO: 1.03-Nº VISITAS DOMICILIAR AGENTE COMUNITÁRIO DE SAÚDE ESF		SERVIÇO: 0001-ESF - ESTRATÉGIA SAÚDE DA FAMÍLIA / PRODUÇÃO: 1.05-02-Nº ATENDIMENTOS INDIVIDUAIS ODONTO ESF		SERVIÇO: 0001-ESF - ESTRATÉGIA SAÚDE DA FAMÍLIA / PRODUÇÃO: 1.05-03-Nº PROCEDIMENTOS INDIVIDUAIS DA EQUIPE ODONTO ESF		TOTAL					
UBS MAR PAULISTA	1.919,0	2.080,0	92,26%	1.501,0	2.080,0	72,16%	1.873,0	2.080,0	90,05%		
UBS CIDADE JULIA	1.600,0	2.080,0	76,92%	1.294,0	2.080,0	62,21%	1.852,0	2.080,0	89,04%		
UBS JARDIM APURÁ	832,0	832,0	100,00%	0,0	832,0	0,00%	832,0	832,0	100,00%		
UBS JARDIM NITERÓI	1.828,0	2.080,0	87,88%	1.552,0	2.080,0	74,62%	1.634,0	2.080,0	78,56%		
UBS LARANJEIRAS	2.080,0	2.080,0	100,00%	1.646,0	2.080,0	79,13%	2.080,0	2.080,0	100,00%		
UBS MATA VIRGEM	1.631,0	2.080,0	78,41%	2.080,0	2.080,0	100,00%	2.033,0	2.080,0	97,74%		
UBS VILA APARECIDA	2.599,0	2.912,0	89,25%	1.548,0	2.912,0	53,16%	2.798,0	2.912,0	96,09%		
UBS VILA GUACURI	2.037,0	2.912,0	69,95%	2.440,0	2.912,0	83,79%	2.912,0	2.912,0	100,00%		
UBS VILA IMPÉRIO II - DRA GILDA TERA TAHIRA	2.257,0	2.912,0	77,51%	1.768,0	2.912,0	60,71%	2.858,0	2.912,0	98,15%		
UBS JARDIM SÃO CARLOS - C. ADEMAR	2.080,0	2.080,0	100,00%	2.080,0	2.080,0	100,00%	2.080,0	2.080,0	100,00%		
UBS JARDIM SÃO JORGE - C. ADEMAR	2.080,0	2.080,0	100,00%	1.856,0	2.080,0	89,23%	2.080,0	2.080,0	100,00%		
UBS JARDIM SELMA - C. ADEMAR	1.338,0	2.080,0	64,33%	1.188,0	2.080,0	57,12%	905,0	2.080,0	43,51%		
TOTAL	22.281,0	26.208,0	85,02%	18.953,0	26.208,0	72,32%	23.937,0	26.208,0	91,33%		
131.063,0		152.452,0		85,97%		133.173,0		152.452,0		87,35%	
390.486,0		457.356,0		85,38%		390.486,0		457.356,0		85,38%	

PREFEITURA DA CIDADE DE SÃO PAULO
SECRETARIA MUNICIPAL DA SAÚDE
NÚCLEO TÉCNICO DE CONTRATAÇÃO DE SERVIÇOS DE SAÚDE -
NTCSS

LINHA DE SERVIÇO: UNIDADE BÁSICA DE SAÚDE

UNIDADE	DEZ		JAN		FEB		Realizado	Previsão	Avaliação	
	Realizado	Previsão	Realizado	Previsão	Realizado	Previsão				
SERVIÇO: 0013-UBS - UNIDADE BÁSICA DE SAÚDE / PRODUÇÃO: 7.60.01-Nº CONSULTA CLÍNICA GERAL										
UBS VILA JOANIZA	1.068,0	1.315,0	944,0	1.315,0	947,0	1.315,0	2.959,0	3.945,0	75,01%	123
UBS JARDIM MIRIAM - MANOEL SOARES DE OLIVEIRA	1.315,0	1.315,0	1.130,0	1.315,0	1.315,0	1.315,0	3.760,0	3.945,0	95,31%	8,9
UBS JARDIM UMUARAMA	789,0	789,0	544,0	789,0	697,0	789,0	2.030,0	2.367,0	85,76%	10
UBS PARQUE DOROTÉIA	1.351,0	1.578,0	1.401,0	1.578,0	1.438,0	1.578,0	4.190,0	4.734,0	88,51%	18,9
UBS VILA ARRIETE - DR. DÉCIO PACHECO PEDROSO	732,0	789,0	686,0	789,0	714,0	789,0	1.712,0	2.367,0	72,33%	15%
UBS VILA CONSTÂNCIA - DR VICENTE OCTÁVIO GUIDA	917,0	1.052,0	808,0	1.052,0	712,0	1.052,0	2.258,0	3.156,0	71,35%	
UBS VILA MISSIONÁRIA	1.088,0	1.578,0	1.126,0	1.315,0	1.115,0	1.315,0	3.158,0	3.945,0	80,05%	
UBS CAMPO GRANDE	595,0	1.052,0	1.003,0	1.578,0	1.208,0	1.578,0	3.299,0	4.734,0	69,69%	
UBS VILA IMPÉRIO	8.613,0	10.783,0	7.050,0	10.520,0	6.910,0	10.520,0	1.991,0	3.156,0	63,09%	
TOTAL	8.613,0	10.783,0	8.347,0	10.783,0	8.397,0	10.783,0	25.357,0	32.349,0	78,39%	OK
SERVIÇO: 0013-UBS - UNIDADE BÁSICA DE SAÚDE / PRODUÇÃO: 7.60.02-Nº CONSULTA GO										
UBS VILA JOANIZA	588,0	789,0	625,0	789,0	528,0	789,0	1.741,0	2.367,0	73,55%	84
UBS JARDIM MIRIAM - MANOEL SOARES DE OLIVEIRA	664,0	789,0	440,0	789,0	434,0	789,0	1.538,0	2.367,0	64,98%	
UBS JARDIM UMUARAMA	258,0	526,0	494,0	526,0	437,0	526,0	1.189,0	1.578,0	75,35%	11
UBS PARQUE DOROTÉIA	496,0	526,0	409,0	526,0	526,0	526,0	1.461,0	1.578,0	92,59%	11
UBS VILA ARRIETE - DR. DÉCIO PACHECO PEDROSO	470,0	526,0	0,0	526,0	457,0	526,0	955,0	1.578,0	60,52%	13%
UBS VILA CONSTÂNCIA - DR VICENTE OCTÁVIO GUIDA	921,0	1.052,0	975,0	1.052,0	1.006,0	1.052,0	2.902,0	3.156,0	91,95%	
UBS VILA MISSIONÁRIA	614,0	789,0	482,0	789,0	664,0	789,0	1.760,0	2.367,0	74,36%	
UBS CAMPO GRANDE	430,0	789,0	685,0	789,0	724,0	789,0	1.402,0	2.367,0	59,23%	
UBS VILA IMPÉRIO	674,0	1.052,0	859,0	1.052,0	815,0	1.052,0	2.257,0	3.156,0	71,51%	
TOTAL	5.643,0	7.364,0	5.474,0	7.364,0	5.530,0	7.364,0	16.647,0	22.092,0	75,35%	OK
SERVIÇO: 0013-UBS - UNIDADE BÁSICA DE SAÚDE / PRODUÇÃO: 7.60.03-Nº CONSULTA PEDIATRA										
UBS VILA JOANIZA	373,0	789,0	332,0	789,0	510,0	789,0	1.215,0	2.367,0	51,33%	99
UBS JARDIM MIRIAM - MANOEL SOARES DE OLIVEIRA	614,0	1.052,0	479,0	1.052,0	541,0	1.052,0	1.634,0	3.156,0	51,77%	16
UBS JARDIM UMUARAMA	379,0	526,0	471,0	526,0	223,0	526,0	1.073,0	1.578,0	68,00%	16
UBS PARQUE DOROTÉIA	792,0	1.052,0	587,0	1.052,0	831,0	1.052,0	2.210,0	3.156,0	70,03%	32
UBS VILA ARRIETE - DR. DÉCIO PACHECO PEDROSO	383,0	526,0	396,0	526,0	346,0	526,0	1.125,0	1.578,0	71,29%	32%
UBS VILA CONSTÂNCIA - DR VICENTE OCTÁVIO GUIDA	649,0	526,0	177,0	526,0	614,0	526,0	737,0	1.578,0	46,70%	
UBS VILA MISSIONÁRIA	375,0	1.052,0	581,0	1.052,0	368,0	1.052,0	1.844,0	3.156,0	58,43%	
UBS CAMPO GRANDE	381,0	789,0	248,0	789,0	311,0	789,0	1.091,0	2.367,0	46,09%	
UBS VILA IMPÉRIO	500,0	1.578,0	551,0	1.578,0	872,0	1.578,0	1.923,0	4.734,0	40,62%	
TOTAL	4.775,0	8.679,0	4.170,0	8.679,0	4.847,0	8.679,0	13.792,0	26.037,0	52,97%	OK

PREFEITURA DA CIDADE DE SÃO PAULO
SECRETARIA MUNICIPAL DA SAÚDE
NÚCLEO TÉCNICO DE CONTRATAÇÃO DE SERVIÇOS DE SAÚDE -
NTCSS

SERVIÇO: 0013-UBS - UNIDADE BÁSICA DE SAÚDE / PRODUÇÃO: 7.60.04-Nº CONSULTA PSIQUIATRA		SERVIÇO: 0013-UBS - UNIDADE BÁSICA DE SAÚDE / PRODUÇÃO: 7.60.12-Nº CONSULTA GERIATRA		SERVIÇO: 0013-UBS - UNIDADE BÁSICA DE SAÚDE / PRODUÇÃO: 7.60.80-Nº ATENDIMENTO INDIVIDUAL CIR.DENTISTA		SERVIÇO: 0013-UBS - UNIDADE BÁSICA DE SAÚDE / PRODUÇÃO: 7.60.13-Nº CONSULTA NEUROLOGIA		SERVIÇO: 0013-UBS - UNIDADE BÁSICA DE SAÚDE / PRODUÇÃO: 7.60.04-Nº CONSULTA PSIQUIATRA		SERVIÇO: 0013-UBS - UNIDADE BÁSICA DE SAÚDE / PRODUÇÃO: 7.60.12-Nº CONSULTA GERIATRA		SERVIÇO: 0013-UBS - UNIDADE BÁSICA DE SAÚDE / PRODUÇÃO: 7.60.80-Nº ATENDIMENTO INDIVIDUAL CIR.DENTISTA		SERVIÇO: 0013-UBS - UNIDADE BÁSICA DE SAÚDE / PRODUÇÃO: 7.60.13-Nº CONSULTA NEUROLOGIA					
UBS VILA JOANIZA	122,0	208,0	58,65%	137,0	208,0	65,87%	0,0	0,0	114,0	208,0	54,81%	141,0	208,0	67,79%	377,0	624,0	60,42%	33	
UBS JARDIM MIRIAM - MANOEL SOARES DE OLIVEIRA	144,0	208,0	69,23%	108,0	208,0	51,92%	107,0	208,0	140,0	208,0	67,31%	126,0	208,0	60,58%	410,0	624,0	65,71%	4,5	
UBS JARDIM UMUARAMA	131,0	208,0	62,98%	245,0	416,0	58,89%	183,0	416,0	147,0	208,0	70,67%	94,0	208,0	45,19%	372,0	624,0	59,62%	1	
UBS PARQUE DOROTÉIA	143,0	208,0	68,75%	0,0	0,0	0,0	76,0	208,0	135,0	208,0	64,90%	108,0	208,0	51,92%	386,0	624,0	61,86%	5,5	
UBS VILA ARRIETE - DR. DÉCIO PACHECO PEDROSO	0,0	208,0	0,00%	176,0	416,0	42,31%	0,0	0,0	0,0	208,0	0,00%	25,0	208,0	12,02%	25,0	624,0	4,01%	17%	
UBS VILA CONSTÂNCIA - DR VICENTE OCTÁVIO GUIDA	86,0	208,0	41,35%	0,0	0,0	0,0	101,0	333,0	124,0	208,0	59,62%	118,0	208,0	56,73%	328,0	624,0	52,56%		
UBS VILA MISSIONÁRIA	174,0	208,0	83,65%	0,0	0,0	0,0	209,0	222,0	154,0	208,0	74,04%	141,0	208,0	67,79%	469,0	624,0	75,16%		
UBS CAMPO GRANDE	0,0	208,0	0,00%	0,0	0,0	0,0	232,0	333,0	0,0	208,0	0,00%	42,0	208,0	20,19%	42,0	624,0	6,73%		
UBS VILA IMPÉRIO	208,0	208,0	100,00%	0,0	0,0	0,0	234,0	333,0	147,0	208,0	70,67%	147,0	208,0	70,67%	355,0	624,0	56,89%		
UBS INTEGRAL JARDIM MIRIAM II	176,0	416,0	42,31%	826,0	832,0	99,28%	830,0	832,0	137,0	416,0	32,93%	161,0	416,0	38,70%	474,0	1.248,0	37,98%		
TOTAL	1.184,0	2.288,0	51,75%	3.155,0	3.676,0	85,83%	2.684,0	3.676,0	951,0	2.288,0	41,56%	1.103,0	2.288,0	48,21%	3.238,0	6.864,0	47,17%	6	
UBS VILA JOANIZA		283,0	444,0	63,74%	0,0	0,0	412,0	444,0	0,0	0,0	0,0	0,0	0,0	0,0	0,0	0,0	0,0	0%	
UBS JARDIM MIRIAM - MANOEL SOARES DE OLIVEIRA		175,0	208,0	84,13%	175,0	208,0	84,13%	125,0	208,0	60,10%	161,0	208,0	77,40%	161,0	208,0	77,40%	461,0	624,0	73,88%
UBS JARDIM UMUARAMA		156,0	222,0	70,27%	230,0	333,0	69,07%	185,0	222,0	83,33%	155,0	222,0	69,82%	155,0	222,0	69,82%	496,0	666,0	74,47%
UBS PARQUE DOROTÉIA		364,0	416,0	87,50%	156,0	333,0	46,85%	230,0	333,0	39,34%	326,0	333,0	97,90%	326,0	333,0	97,90%	687,0	999,0	68,77%
UBS VILA ARRIETE - DR. DÉCIO PACHECO PEDROSO		222,0	222,0	100,00%	222,0	222,0	100,00%	225,0	416,0	54,09%	334,0	416,0	80,29%	334,0	416,0	80,29%	923,0	1.248,0	73,96%
UBS VILA CONSTÂNCIA - DR VICENTE OCTÁVIO GUIDA		301,0	333,0	90,39%	222,0	222,0	100,00%	101,0	333,0	30,33%	183,0	333,0	54,95%	183,0	333,0	54,95%	440,0	999,0	44,04%
UBS CAMPO GRANDE		442,0	333,0	132,73%	301,0	333,0	90,39%	209,0	222,0	94,14%	222,0	222,0	100,00%	222,0	222,0	100,00%	653,0	666,0	98,05%
UBS VILA IMPÉRIO		826,0	832,0	99,28%	442,0	333,0	132,73%	232,0	333,0	69,67%	268,0	333,0	80,48%	268,0	333,0	80,48%	944,0	999,0	94,49%
UBS INTEGRAL JARDIM MIRIAM II		3.155,0	3.676,0	85,83%	826,0	832,0	99,28%	830,0	832,0	99,76%	603,0	832,0	72,48%	603,0	832,0	72,48%	2.259,0	2.496,0	90,50%
TOTAL		3.155,0	3.676,0	85,83%	2.684,0	3.676,0	73,01%	3.018,0	3.676,0	82,10%	8.857,0	11.028,0	80,31%	8.857,0	11.028,0	80,31%	OK		

PREFEITURA DA CIDADE DE SÃO PAULO
SECRETARIA MUNICIPAL DA SAÚDE
NÚCLEO TÉCNICO DE CONTRATAÇÃO DE SERVIÇOS DE SAÚDE -
NTCSS

SERVIÇO: 0013-UBS - UNIDADE BÁSICA DE SAÚDE / PRODUÇÃO: 7.60.81-Nº PROCEDIMENTO INDIVIDUAL CIR.DENTISTA	920,0	1.776,0	51,80%	1.468,0	1.776,0	82,66%	1.776,0	100,00%	4.164,0	5.328,0	78,15%	81
UBS VILA JOANIZA	761,0	832,0	91,47%	560,0	832,0	67,31%	765,0	832,0	2.086,0	2.496,0	83,57%	2,5
UBS JARDIM MIRIAM - MANOEL SOARES DE OLIVEIRA	626,0	888,0	70,50%	750,0	888,0	84,46%	724,0	888,0	2.100,0	2.664,0	78,83%	11
UBS JARDIM UMIARAMA	1.036,0	1.332,0	77,78%	548,0	1.332,0	41,14%	1.333,0	1.332,0	2.917,0	3.996,0	73,00%	13,5
UBS PARQUE DOROTÉIA	1.225,0	1.664,0	73,62%	697,0	1.664,0	41,89%	998,0	1.664,0	2.920,0	4.992,0	58,49%	17%
UBS VILA ARRIETE - DR. DÉCIO PACHECO PEDROSO	726,0	1.332,0	54,50%	318,0	1.332,0	23,87%	612,0	1.332,0	1.656,0	3.996,0	41,44%	
UBS VILA CONSTÂNCIA - DR VICENTE OCTAVIO GUIDA	888,0	888,0	100,00%	870,0	888,0	97,97%	888,0	888,0	2.646,0	2.664,0	99,32%	
UBS VILA MISSIONÁRIA	988,0	1.332,0	74,17%	956,0	1.332,0	71,77%	1.332,0	1.332,0	3.276,0	3.996,0	81,98%	
UBS CAMPO GRANDE	1.332,0	1.332,0	100,00%	727,0	1.332,0	54,58%	1.332,0	1.332,0	3.391,0	3.996,0	84,86%	
UBS VILA IMPÉRIO	4.160,0	4.160,0	100,00%	3.470,0	4.160,0	83,41%	3.727,0	4.160,0	11.357,0	12.480,0	91,00%	
UBS INTEGRAL JARDIM MIRIAM II	12.662,0	15.536,0	81,50%	10.364,0	15.536,0	66,71%	13.487,0	15.536,0	36.513,0	46.608,0	78,34%	OK
TOTAL												
SERVIÇO: 0032-UBS INTEGRAL / PRODUÇÃO: 50.01.06-Nº CONSULTA MÉDICO GENERALISTA/ESF	2.164,0	2.496,0	86,70%	2.245,0	2.496,0	89,94%	2.126,0	2.496,0	6.535,0	7.488,0	87,27%	
UBS INTEGRAL JARDIM MIRIAM II	2.164,0	2.496,0	86,70%	2.245,0	2.496,0	89,94%	2.126,0	2.496,0	6.535,0	7.488,0	87,27%	OK
TOTAL												
SERVIÇO: 0032-UBS INTEGRAL / PRODUÇÃO: 50.02.04-Nº CONSULTA ENFERMEIRO ESF (BPA/SIA)	936,0	936,0	100,00%	936,0	936,0	100,00%	936,0	936,0	2.808,0	2.808,0	100,00%	
UBS INTEGRAL JARDIM MIRIAM II	936,0	936,0	100,00%	936,0	936,0	100,00%	936,0	936,0	2.808,0	2.808,0	100,00%	OK
TOTAL												
SERVIÇO: 0032-UBS INTEGRAL / PRODUÇÃO: 50.03.03-Nº VISITA DOMICILIAR ACS (BPA/SIA)	9.600,0	9.600,0	100,00%	9.600,0	9.600,0	100,00%	9.600,0	9.600,0	28.800,0	28.800,0	100,00%	
UBS INTEGRAL JARDIM MIRIAM II	9.600,0	9.600,0	100,00%	9.600,0	9.600,0	100,00%	9.600,0	9.600,0	28.800,0	28.800,0	100,00%	OK
TOTAL												
LINHA DE SERVIÇO - UNIDADE BÁSICA DE SAÚDE	48.977,0	61.774,0	79,28%	44.954,0	61.774,0	72,77%	49.393,0	61.774,0	143.324,0	185.322,0	77,34%	

LINHA DE SERVIÇO PAI

SERVIÇO: 0009-PAI - PROGRAMA DE ACOMPANHANTE DE IDOSO // PRODUÇÃO: 18.01.01-Nº DE IDOSO EM ACOMPANHAMENTO	DEZ		JAN		FEV		Realizado	Previsto	Avaliação
	Realizado	Previsto	Realizado	Previsto	Realizado	Previsto			
URSI CIDADE ADEMAR	108,0	120,0	108,0	120,0	113,0	120,0	329,0	360,0	91,39%
UBS INTEGRAL JARDIM MIRIAM II	144,0	144,0	144,0	144,0	144,0	144,0	432,0	432,0	100,00%
TOTAL	252,0	264,0	252,0	264,0	257,0	264,0	761,0	792,0	96,1%

LINHA DE SERVIÇO PAI - ACOMPANHANTE DE IDOSO

LINHA DE SERVIÇO ATENÇÃO DOMICILIAR

SERVIÇO: 0018-ATENÇÃO DOMICILIAR - EMAD/EMAP / PRODUÇÃO: 12.02-Nº PACIENTES ATIVOS EM ATENDIMENTO DOMICILIAR EMAD	DEZ		JAN		FEV		Realizado	Previsto	Avaliação
	Realizado	Previsto	Realizado	Previsto	Realizado	Previsto			
UBS VILA IMPÉRIO II - DRA GILDA TERA TAHIRA	120,0	120,0	120,0	120,0	120,0	120,0	360,0	360,0	100,00%
TOTAL	120,0	120,0	120,0	120,0	120,0	120,0	360,0	360,0	100,00%

LINHA DE SERVIÇO ATENÇÃO DOMICILIAR

LINHA DE SERVIÇO: CENTRO DE ESPECIALIDADES ODONTOLÓGICA

UNIDADE	DEZ		JAN		FEV		Avaliação
	Realizado	Previsão	Realizado	Previsão	Realizado	Previsão	
SERVIÇO: 0014-ESPECIALIDADES ODONTOLÓGICAS / PRODUÇÃO: 9.10.01-Nº PROCEDIMENTO PERIO							
CEO II LRPD DR. HUMBERTO NASTARI - PEDREIR/	90,0	90,0	90,0	90,0	90,0	270,0	100,00%
TOTAL	90,0	90,0	90,0	90,0	90,0	270,0	100,00%
SERVIÇO: 0014-ESPECIALIDADES ODONTOLÓGICAS / PRODUÇÃO: 9.10.02-Nº PROCEDIMENTO CIRURGIA ORAL							
CEO II LRPD DR. HUMBERTO NASTARI - PEDREIR/	26,0	90,0	90,0	90,0	90,0	206,0	76,30%
TOTAL	26,0	90,0	90,0	90,0	90,0	206,0	76,30%
SERVIÇO: 0014-ESPECIALIDADES ODONTOLÓGICAS / PRODUÇÃO: 9.10.03-Nº PROCEDIMENTO ENDO							
CEO II LRPD DR. HUMBERTO NASTARI - PEDREIR/	58,0	60,0	30,0	60,0	60,0	144,0	80,00%
TOTAL	58,0	60,0	30,0	60,0	60,0	144,0	80,00%
SERVIÇO: 0014-ESPECIALIDADES ODONTOLÓGICAS / PRODUÇÃO: 9.10.04-Nº PROCEDIMENTO PACIENTE ESPECIAL							
CEO II LRPD DR. HUMBERTO NASTARI - PEDREIR/	110,0	110,0	110,0	110,0	110,0	330,0	100,00%
TOTAL	110,0	110,0	110,0	110,0	110,0	330,0	100,00%
SERVIÇO: 0014-ESPECIALIDADES ODONTOLÓGICAS / PRODUÇÃO: 9.10.06-Nº ATENDIMENTO ORTO							
CEO II LRPD DR. HUMBERTO NASTARI - PEDREIR/	120,0	120,0	120,0	120,0	120,0	360,0	100,00%
TOTAL	120,0	120,0	120,0	120,0	120,0	360,0	100,00%
SERVIÇO: 0014-ESPECIALIDADES ODONTOLÓGICAS / PRODUÇÃO: 9.10.07-Nº ATENDIMENTO PROTESISTA							
CEO II LRPD DR. HUMBERTO NASTARI - PEDREIR/	240,0	240,0	231,0	240,0	240,0	687,0	95,42%
TOTAL	240,0	240,0	231,0	240,0	240,0	687,0	95,42%
SERVIÇO: 0014-ESPECIALIDADES ODONTOLÓGICAS / PRODUÇÃO: 9.10.09-Nº PRÓTESE/APARELHO ENTREGUE							
CEO II LRPD DR. HUMBERTO NASTARI - PEDREIR/	80,0	80,0	80,0	80,0	80,0	240,0	100,00%
TOTAL	80,0	80,0	80,0	80,0	80,0	240,0	100,00%
LINHA DE SERVIÇO: CENTRO DE ESPECIALIDADES	724,0	790,0	751,0	790,0	790,0	2.237,0	94,39%

LINHA DE SERVIÇO : REDE DE CUIDADOS DA PESSOA COM DEFICIÊNCIA

UNIDADE	DEZ		DEZ %	JAN		JAN %	FEV		FEV %	Realizado	Previsto	Avaliação	
	Realizado	Previsto		Realizado	Previsto		Realizado	Previsto					
SERVIÇO: 0038-APD - ACOMPANHANTE COMUNITÁRIO DE PESSOA COM DEFICIÊNCIA / PRODUÇÃO: 70.04.01-Nº PACIENTE ACOMPANHADO PELO PROGRAM. ACOMP. PESSOA DEF.													
CER III SANTO AMARO	128,0	140,0	91,43%	114,0	140,0	81,43%	122,0	140,0	87,14%	364,0	420,0	86,67%	
CER III PEDREIRA				26,0	70,0	37,14%	39,0	70,0	55,71%	65,0	140,0	46,43%	
TOTAL	128,0	140,0	91,43%	140,0	210,0	66,67%	161,0	210,0	76,67%	429,0	560,0	76,61%	
SERVIÇO: 0042-CER III - CENTRO ESPECIALIZADO EM REABILITAÇÃO III / PRODUÇÃO: 70.02.01-Nº PACIENTE NOVO - CER													
CER III PEDREIRA	92,0	135,0	68,15%	135,0	135,0	100,00%	135,0	135,0	100,00%	362,0	405,0	89,38%	
TOTAL	92,0	135,0	68,15%	135,0	135,0	100,00%	135,0	135,0	100,00%	362,0	405,0	89,38%	
SERVIÇO: 0042-CER III - CENTRO ESPECIALIZADO EM REABILITAÇÃO III / PRODUÇÃO: 70.02.02-Nº PACIENTE EM TERAPIA - CER													
CER III PEDREIRA	164,0	357,0	45,94%	357,0	357,0	100,00%	357,0	357,0	100,00%	878,0	1.071,0	81,98%	
TOTAL	164,0	357,0	45,94%	357,0	357,0	100,00%	357,0	357,0	100,00%	878,0	1.071,0	81,98%	
SERVIÇO: 0042-CER III - CENTRO ESPECIALIZADO EM REABILITAÇÃO III / PRODUÇÃO: 70.02.03-Nº PACIENTE NOVO REABILITAÇÃO VISUAL - CER													
CER III PEDREIRA	2,0	24,0	8,33%	2,0	24,0	8,33%	4,0	24,0	16,67%				
TOTAL	2,0	24,0	8,33%	2,0	24,0	8,33%	4,0	24,0	16,67%				
LINHA DE SERVIÇO: REDE CUIDADOS DA											1.669,0	2.036,0	81,97%
PESSOA COM DEFICIÊNCIA											657,0	726,0	90,50%
											634,0	726,0	87,33%
											386,0	656,0	58,84%

PREFEITURA DA CIDADE DE SÃO PAULO
SECRETARIA MUNICIPAL DA SAÚDE
NÚCLEO TÉCNICO DE CONTRATAÇÃO DE SERVIÇOS DE SAÚDE -
NTCSS

LINHA DE SERVIÇO: AMBULATÓRIO DE ESPECIALIDADES + AMA E

UNIDADE	DEZ		JAN		FEB		Realizado	Previsão	Avaliação	Previsão	EM			
	Realizado	Previsão	Realizado	Previsão	Realizado	Previsão					DEZ	JAN	FEV	EM
SERVIÇO: 0003-AMA - ESPECIALIDADES / PRODUÇÃO: 3.40.02-Nº CONSULTA CARDIOLOGIA														
AMA ESPECIALIDADES DR. VICENTE O	690,0	690,0	690,0	690,0	690,0	690,0	674,0	690,0	97,68%	2.054,0	2.070,0	6	0,17	
TOTAL	690,0	690,0	690,0	690,0	690,0	690,0	674,0	690,0	97,68%	2.054,0	2.070,0	6	0,17	
SERVIÇO: 0003-AMA - ESPECIALIDADES / PRODUÇÃO: 3.40.04-Nº CONSULTA ENDOCRINOLOGIA														
AMA ESPECIALIDADES DR. VICENTE O	602,0	690,0	690,0	690,0	690,0	690,0	653,0	690,0	94,64%	1.945,0	2.070,0	6	0,6	1,25
TOTAL	602,0	690,0	690,0	690,0	690,0	690,0	653,0	690,0	94,64%	1.945,0	2.070,0	6	0,6	1,25
SERVIÇO: 0003-AMA - ESPECIALIDADES / PRODUÇÃO: 3.40.08-Nº CONSULTA NEUROLOGIA														
AMA ESPECIALIDADES DR. VICENTE O	690,0	690,0	690,0	690,0	690,0	690,0	468,0	690,0	67,83%	1.838,0	2.070,0	6	0,5	1
TOTAL	690,0	690,0	690,0	690,0	690,0	690,0	468,0	690,0	67,83%	1.838,0	2.070,0	6	0,5	1
SERVIÇO: 0003-AMA - ESPECIALIDADES / PRODUÇÃO: 3.40.10-Nº CONSULTA ORTOPEDIA														
AMA ESPECIALIDADES DR. VICENTE O	499,0	690,0	690,0	690,0	690,0	690,0	690,0	690,0	100,00%	1.879,0	2.070,0	6	0,08	0,08
TOTAL	499,0	690,0	690,0	690,0	690,0	690,0	690,0	690,0	100,00%	1.879,0	2.070,0	6	0,08	0,08
SERVIÇO: 0003-AMA - ESPECIALIDADES / PRODUÇÃO: 3.40.14-Nº CONSULTA REUMATOLOGIA														
AMA ESPECIALIDADES DR. VICENTE O	477,0	690,0	690,0	690,0	690,0	690,0	474,0	690,0	68,70%	1.382,0	2.070,0	6	2,66	2,66
TOTAL	477,0	690,0	690,0	690,0	690,0	690,0	474,0	690,0	68,70%	1.382,0	2.070,0	6	2,66	2,66
SERVIÇO: 0003-AMA - ESPECIALIDADES / PRODUÇÃO: 3.40.15-Nº CONSULTA UROLOGIA														
AMA ESPECIALIDADES DR. VICENTE O	690,0	690,0	690,0	690,0	690,0	690,0	690,0	690,0	100,00%	2.070,0	2.070,0	6	0,33	0,33
TOTAL	690,0	690,0	690,0	690,0	690,0	690,0	690,0	690,0	100,00%	2.070,0	2.070,0	6	0,33	0,33
SERVIÇO: 0003-AMA - ESPECIALIDADES / PRODUÇÃO: 3.40.16-Nº CONSULTA CIRURGIÃO VASCULAR														
AMA ESPECIALIDADES DR. VICENTE O	194,0	690,0	690,0	690,0	690,0	690,0	441,0	690,0	63,91%	1.202,0	2.070,0	6	2	2
TOTAL	194,0	690,0	690,0	690,0	690,0	690,0	441,0	690,0	63,91%	1.202,0	2.070,0	6	2	2
SERVIÇO: 0004-AMBULATÓRIO DE ESPECIALIDADES / PRODUÇÃO: 4.40.02-Nº CONSULTA GO														
AMB ESPEC PEDREIRA - DR. CÉSAR AN	93,0	104,0	104,0	104,0	104,0	104,0	104,0	104,0	100,00%	301,0	312,0	1		
TOTAL	93,0	104,0	104,0	104,0	104,0	104,0	104,0	104,0	100,00%	301,0	312,0	1		
SERVIÇO: 0004-AMBULATÓRIO DE ESPECIALIDADES / PRODUÇÃO: 4.50.02-Nº CONSULTA DERMATOLOGIA														
AMB ESPEC PEDREIRA - DR. CÉSAR AN	415,0	416,0	416,0	416,0	416,0	416,0	324,0	416,0	77,88%	1.087,0	1.248,0	2		
TOTAL	415,0	416,0	416,0	416,0	416,0	416,0	324,0	416,0	77,88%	1.087,0	1.248,0	2		
SERVIÇO: 0004-AMBULATÓRIO DE ESPECIALIDADES / PRODUÇÃO: 4.50.03-Nº CONSULTA ENDOCRINOLOGIA														
AMB ESPEC PEDREIRA - DR. CÉSAR AN	220,0	230,0	230,0	230,0	230,0	230,0	145,0	230,0	63,04%	431,0	690,0	2		
TOTAL	220,0	230,0	230,0	230,0	230,0	230,0	145,0	230,0	63,04%	431,0	690,0	2		

PREFEITURA DA CIDADE DE SÃO PAULO
SECRETARIA MUNICIPAL DA SAÚDE
NÚCLEO TÉCNICO DE CONTRATAÇÃO DE SERVIÇOS DE SAÚDE -
NTCSS

SERVIÇO: 0004-AMBULATÓRIO DE ESPECIALIDADES / PRODUÇÃO: 4.50.07-Nº CONSULTA NEUROLOGIA												
AMB ESPEC PEDREIRA - DR. CÉSAR AN	0,0	374,0	0,00%	0,0	374,0	0,00%	174,0	374,0	46,52%	174,0	1.122,0	15,51%
TOTAL	0,0	374,0	0,00%	0,0	374,0	0,00%	174,0	374,0	46,52%	174,0	1.122,0	15,51%
SERVIÇO: 0004-AMBULATÓRIO DE ESPECIALIDADES / PRODUÇÃO: 4.50.08-Nº CONSULTA OFTALMOLOGIA												
AMB ESPEC PEDREIRA - DR. CÉSAR AN	603,0	790,0	76,33%	497,0	790,0	62,91%	542,0	790,0	68,61%	1.642,0	2.370,0	69,28%
TOTAL	603,0	790,0	76,33%	497,0	790,0	62,91%	542,0	790,0	68,61%	1.642,0	2.370,0	69,28%
SERVIÇO: 0004-AMBULATÓRIO DE ESPECIALIDADES / PRODUÇÃO: 4.50.09-Nº CONSULTA ORTOPEDIA												
AMB ESPEC PEDREIRA - DR. CÉSAR AN	374,0	374,0	100,00%	374,0	374,0	100,00%	335,0	374,0	89,57%	1.083,0	1.122,0	96,52%
TOTAL	374,0	374,0	100,00%	374,0	374,0	100,00%	335,0	374,0	89,57%	1.083,0	1.122,0	96,52%
SERVIÇO: 0004-AMBULATÓRIO DE ESPECIALIDADES / PRODUÇÃO: 4.50.10-Nº CONSULTA OTORRINOLARINGOLOGIA												
AMB ESPEC PEDREIRA - DR. CÉSAR AN	393,0	460,0	85,43%	199,0	460,0	43,26%	323,0	460,0	70,22%	915,0	1.380,0	66,30%
TOTAL	393,0	460,0	85,43%	199,0	460,0	43,26%	323,0	460,0	70,22%	915,0	1.380,0	66,30%
SERVIÇO: 0004-AMBULATÓRIO DE ESPECIALIDADES / PRODUÇÃO: 4.50.11-Nº CONSULTA PNEUMOLOGIA												
AMB ESPEC PEDREIRA - DR. CÉSAR AN	208,0	208,0	100,00%	176,0	208,0	84,62%	208,0	208,0	100,00%	592,0	624,0	94,87%
TOTAL	208,0	208,0	100,00%	176,0	208,0	84,62%	208,0	208,0	100,00%	592,0	624,0	94,87%
SERVIÇO: 0004-AMBULATÓRIO DE ESPECIALIDADES / PRODUÇÃO: 4.50.12-Nº CONSULTA PSIQUIATRIA												
AMB ESPEC PEDREIRA - DR. CÉSAR AN	0,0	104,0	0,00%	0,0	104,0	0,00%	0,0	104,0	0,00%	0,0	312,0	0,00%
TOTAL	0,0	104,0	0,00%	0,0	104,0	0,00%	0,0	104,0	0,00%	0,0	312,0	0,00%
SERVIÇO: 0004-AMBULATÓRIO DE ESPECIALIDADES / PRODUÇÃO: 4.50.13-Nº CONSULTA REUMATOLOGIA												
AMB ESPEC PEDREIRA - DR. CÉSAR AN	0,0	208,0	0,00%	0,0	208,0	0,00%	0,0	208,0	0,00%	0,0	624,0	0,00%
TOTAL	0,0	208,0	0,00%	0,0	208,0	0,00%	0,0	208,0	0,00%	0,0	624,0	0,00%
SERVIÇO: 0004-AMBULATÓRIO DE ESPECIALIDADES / PRODUÇÃO: 4.50.17-Nº ATENDIMENTO ACUPUNTURISTA												
AMB ESPEC PEDREIRA - DR. CÉSAR AN	395,0	395,0	100,00%	352,0	395,0	89,11%	373,0	395,0	94,43%	1.120,0	1.185,0	94,51%
TOTAL	395,0	395,0	100,00%	352,0	395,0	89,11%	373,0	395,0	94,43%	1.120,0	1.185,0	94,51%
SERVIÇO: 0004-AMBULATÓRIO DE ESPECIALIDADES / PRODUÇÃO: 4.50.19-Nº CONSULTA INFECTOLOGIA												
AMB ESPEC PEDREIRA - DR. CÉSAR AN	81,0	104,0	77,88%	65,0	104,0	62,50%	89,0	104,0	85,58%	235,0	312,0	75,32%
TOTAL	81,0	104,0	77,88%	65,0	104,0	62,50%	89,0	104,0	85,58%	235,0	312,0	75,32%
LINHA DE SERVIÇO: AMBULATORIO DE ESPECIALIDADES E AMA - E												
	6.624,0	8.597,0	77,05%	6.619,0	8.597,0	76,99%	6.707,0	8.597,0	78,02%	19.950,0	25.791,0	77,35%
	64	9,65	10,77	10,3								

Desconto de Equipe Mínima 30,74 profissionais, representam 16% de déficit que justifica o % de realização da meta.

PREFEITURA DA CIDADE DE SÃO PAULO
SECRETARIA MUNICIPAL DA SAÚDE
NÚCLEO TÉCNICO DE CONTRATAÇÃO DE SERVIÇOS DE SAÚDE -
NTCSS

SADT

UNIDADE	DEZ		JAN		FEV		TRI	
	Realizad	Previsto	Realizad	Previsto	Realizad	Previsto	Realizado	Previsto
SERVIÇO: 0016-APOIO DIAGNÓSTICO / PRODUÇÃO: 6.02.01-Nº ECOCARDIOGRAFIA COM E SEM DOPPLER								
AMA ESPECIALIDADES DR. VICENTE OCTÁVIO GUIDA - VILA CONSTÂNCIA	132,0	170,0	122,0	170,0	176,0	170,0	430,0	510,0
TOTAL	132,0	170,0	122,0	170,0	170,0	170,0	424,0	510,0
SERVIÇO: 0016-APOIO DIAGNÓSTICO / PRODUÇÃO: 6.02.02-Nº TESTE ERGOMÉTRICO								
AMA ESPECIALIDADES DR. VICENTE OCTÁVIO GUIDA - VILA CONSTÂNCIA	139,0	210,0	209,0	210,0	152,0	210,0	500,0	630,0
TOTAL	139,0	210,0	209,0	210,0	152,0	210,0	500,0	630,0
SERVIÇO: 0016-APOIO DIAGNÓSTICO / PRODUÇÃO: 6.02.03-Nº HOLTER								
AMA ESPECIALIDADES DR. VICENTE OCTÁVIO GUIDA - VILA CONSTÂNCIA	36,0	40,0	37,0	40,0	38,0	40,0	111,0	120,0
TOTAL	36,0	40,0	37,0	40,0	38,0	40,0	111,0	120,0
SERVIÇO: 0016-APOIO DIAGNÓSTICO / PRODUÇÃO: 6.02.05-Nº COLPOSCOPIA								
AMB ESPEC PEDREIRA - DR. CÉSAR ANTUNES DA ROCHA	22,0	40,0	2,0	40,0	68,0	40,0	92,0	120,0
TOTAL	22,0	40,0	2,0	40,0	68,0	40,0	64,0	120,0
SERVIÇO: 0016-APOIO DIAGNÓSTICO / PRODUÇÃO: 6.02.06-Nº RAIOS X								
AMB ESPEC PEDREIRA - DR. CÉSAR ANTUNES DA ROCHA	451,0	500,0	355,0	500,0	404,0	500,0	1.210,0	1.500,0
TOTAL	451,0	500,0	355,0	500,0	404,0	500,0	1.210,0	1.500,0
SERVIÇO: 0016-APOIO DIAGNÓSTICO / PRODUÇÃO: 6.02.07-Nº M.A.P.A								
AMA ESPECIALIDADES DR. VICENTE OCTÁVIO GUIDA - VILA CONSTÂNCIA	36,0	40,0	38,0	40,0	38,0	40,0	112,0	120,0
TOTAL	36,0	40,0	38,0	40,0	38,0	40,0	112,0	120,0
SERVIÇO: 0016-APOIO DIAGNÓSTICO / PRODUÇÃO: 6.02.10-Nº ELETROENCEFALOGRAFIA								
AMA ESPECIALIDADES DR. VICENTE OCTÁVIO GUIDA - VILA CONSTÂNCIA	60,0	40,0	48,0	40,0	42,0	40,0	150,0	120,0
TOTAL	60,0	40,0	48,0	40,0	42,0	40,0	120,0	100,00%
SERVIÇO: 0016-APOIO DIAGNÓSTICO / PRODUÇÃO: 6.02.11-Nº ULTRASSONOGRAFIA GERAL								
AMB ESPEC PEDREIRA - DR. CÉSAR ANTUNES DA ROCHA	194,0	450,0	247,0	450,0	251,0	450,0	692,0	1.350,0
UBS VILA CONSTÂNCIA - DR VICENTE OCTÁVIO GUIDA	163,0	270,0	218,0	270,0	196,0	270,0	577,0	810,0
AMA ESPECIALIDADES DR. VICENTE OCTÁVIO GUIDA - VILA CONSTÂNCIA	413,0	430,0	445,0	430,0	469,0	430,0	1.327,0	1.290,0
TOTAL	770,0	1.150,0	910,0	1.150,0	916,0	1.150,0	2.596,0	3.450,0
SERVIÇO: 0016-APOIO DIAGNÓSTICO / PRODUÇÃO: 6.02.13-Nº ULTRASSONOGRAFIA COM DOPPLER(DOPPLER VASCULAR)								
AMA ESPECIALIDADES DR. VICENTE OCTÁVIO GUIDA - VILA CONSTÂNCIA	111,0	145,0	108,0	145,0	170,0	145,0	389,0	435,0
TOTAL	111,0	145,0	108,0	145,0	145,0	145,0	364,0	435,0
SERVIÇO: 0016-APOIO DIAGNÓSTICO / PRODUÇÃO: 6.02.16-Nº MAMOGRAFIA								
AMB ESPEC PEDREIRA - DR. CÉSAR ANTUNES DA ROCHA	720,0	550,0	550,0	550,0	550,0	550,0	1.820,0	1.650,0
TOTAL	550,0	550,0	550,0	550,0	550,0	550,0	1.650,0	1.650,0



**PREFEITURA DE
SÃO PAULO**
SAÚDE

Secretaria Municipal da Saúde
Núcleo Técnico de Contratação de Serviços de Saúde
Rua General Jardim, 36 – 2º andar
11 3397.2021 / 2022

LISTA DE PRESENÇA

Data : 30/06/2016

Horário: 10h00'

Assunto: CTA 1º TRIMESTRE de AVALIAÇÃO – R017 / 2015 – SANTO AMARO E CIDADE ADEMAR

Setor	Nome	E-mail	Assinatura
OS	Manoel do Plac F. Wiedighe	[REDACTED]	[Signature]
OS	Marcelo S. Ribeiro	[REDACTED]	[Signature]
CRS Sul	LILIAN LUIZ CO SANO	[REDACTED]	[Signature]
OS	CÉSAR PAIM	[REDACTED]	[Signature]
SACA	MARIA CRISTINA P. Pink	[REDACTED]	[Signature]
SACA	Deivone Juandino	[REDACTED]	[Signature]
OS	Jilanele de O. Barreto	[REDACTED]	[Signature]
OS 5ta cat.	Angela Maria Bellisio	[REDACTED]	[Signature]
OS 5ta cat.	Marcia Zoscin	[REDACTED]	[Signature]
OS 5ta cat.	Mirela Gomes	[REDACTED]	[Signature]
OS	Alexandre Coste	[REDACTED]	[Signature]
SMU COMUNIZ	Luiz Manoel Gde Moura	[REDACTED]	[Signature]
Unip. CRSSul	Rubian Maria Luper	[REDACTED]	[Signature]
NTCS	SILVIA REGINA BERFOLINI	[REDACTED]	[Signature]

De: Liliam Lurico Sano
Enviada em: quinta-feira, 30 de junho de 2016 19:20
Para: Sílvia Regina Bertolini
Cc: SMS - Coordenadoria Regional de Saúde Sul - Gabinete; 'Gabinete STS SACA'
Assunto: ENC: RES: Relatório P I - Produção - Justificativas Saúde Idoso URGENTE !!!!!!!

Sílvia

Boa noite.

Repasso e-mails trocados com área técnica conforme combinado no CTA do CG 017/2015 – RASTS SACA.

Att

Liliam Lurico Sano

De: CEInfo Saca [<mailto:ceinfo.stssaca@gmail.com>]
Enviada em: quinta-feira, 30 de junho de 2016 16:01
Para: Liliam Lurico Sano
Cc: STS SACA GABINETE
Assunto: Fwd: RES: Relatório P I - Produção - Justificativas Saúde Idoso URGENTE !!!!!!!

Boa tarde,

Conforme combinado no CTA realizado hoje, 30/06/16, estou encaminhando troca de e-mail com a área técnica da saúde do idoso analisando o tempo de consulta maior que 15 minutos no caso dos geriatras.

Qualquer problema entrar em contato.

Atenciosamente,

Cristina

CEInfo - STS Sto Amaro & Cid. Ademar
ceinfo.stssaca@gmail.com
Telefone: 5521.7776

----- Mensagem encaminhada -----

De: **Eliana Aparecida** <elianastssaca@gmail.com>
Data: 29 de janeiro de 2016 14:06
Assunto: Fwd: RES: Relatório P I - Produção - Justificativas Saúde Idoso URGENTE !!!!!!!
Para: ceinfo.stssaca@gmail.com

Cris,
Segue
Eliana

Enviado do meu iPhone

Início da mensagem encaminhada

De: "Rosa Maria Bruno Marcucci" <rmbmarcucci@PREFEITURA.SP.GOV.BR>
Data: 28 de janeiro de 2016 14:03:54 BRST
Para: "Eliana Aparecida Pinto" <elianastssaca@gmail.com>
Cc: "CEINFO STSSACA" <ceinfo.stssaca@gmail.com>, "STS SA/CA"

<gabinete.stssaca@gmail.com>

**Assunto: RES: Relatório P I - Produção - Justificativas Saúde Idoso URGENTE
!!!!!!!**

Eliana,

Boa tarde!

A orientação que temos da ATSPI/SMS é de que os geriatras que estão fora da URSI (UBS/UBS I/AE/AMA/AMA E, etc.) deverão seguir a mesma parametrização do geriatra da URSI. Essa orientação constará no documento norteador que estamos elaborando. Por hora, estou encaminhando uma ATA de reunião que oficializa a consulta de 30 minutos, para o geriatra, desde 2006. Também anexeí a parametrização atual. Ressalto que, atualmente, o primeiro atendimento deverá ser considerado a realização da AGG que está preconizada para ser realizada em 1 hora e que também deverá ser aplicada nestes serviços.

Qualquer dúvida, estou a disposição.

Att,

Rosa Maria Bruno Marcucci

De: Eliana Aparecida Pinto [<mailto:elianastssaca@gmail.com>]

Enviada em: quinta-feira, 28 de janeiro de 2016 12:38

Para: Rosa Maria Bruno Marcucci

Cc: CEINFO STSSACA; STS SA/CA

Assunto: Re: Relatório P I - Produção - Justificativas Saúde Idoso URGENTE !!!!!!!

Boa tarde Rosa,

Preciso da informação OFICIAL, com relação a parametrização de Geriatra na UBS e UBS Integral.

Pelo Contrato de Gestão, atual, isto não está definido então é entendido que o Geriatra assim como qualquer especialista ou médico em UBS deverá fazer 4 consultas / hora, mas na Diretriz de Agenda (Saúde do Idoso) a definição é de 2 consultas/hora (1ª vez) e o retorno como fica ? também 30 min ou 20 min.

Já havíamos conversado sobre isto mas, como não tenho nada oficialmente (por escrito) da Área Técnica de SMS e CRSSUL, o que está em vigor é o definido no Contrato de Gestão (4 consultas/hora), mas as geriatras que estão nas UBS Vila Arriete e Jd. Miriam II estão com agenda de acordo com a diretriz para a especialidade de geriatria.

Tendo esta definição da Área Técnica Saúde do Idoso (SMS e CRSSUL) o CEINFO de STS SACA apontará isto para a inclusão de um TA e oficialmente constar no contrato de gestão.

Isto já foi realizado pelas Áreas Técnicas de Saúde Mental (psiquiatria) e DST AIDS, então está faltando da Saúde do Idoso.

Hoje o CEINFO de STS SACA está analisando as metas e caso não seja definido a produção dos geriatras que neste momento está aquém do determinado, ou seja, em vez de 2 consultas/hora, será considerado 4 consultas / hora (de acordo com o citado acima).

Por favor aguardo esta definição ainda hoje !!! Não tenho isto em nenhum documento !!! E assim precisa ser para se tornar oficial !!

att.

Em 27 de janeiro de 2016 19:33, CEInfo Saca <ceinfo.stssaca@gmail.com> escreveu:

Eliana,

Solicitamos verificar as seguintes justificativas no Relatório P I - Produção:

- UBS Integral Miriam II - Médico Geriatra => houve repactuação quanto a meta de consultas de 208 para 100?

Ficamos no aguardo do mais breve retorno.
Teremos reunião de alinhamento com a OS ACSC em 29/01/16.

Att.

CEInfo - STS Sto Amaro & Cid. Ademar
ceinfo.stssaca@gmail.com
Telefone: 5521.7776

“Esta mensagem, incluindo seus anexos, é confidencial e seu conteúdo é restrito ao destinatário da mensagem. Caso você a tenha recebido por engano, queira, por favor, retorná-la ao destinatário e apagá-la de seus arquivos. É expressamente proibido o uso não autorizado, replicação ou disseminação da mesma. As opiniões contidas nesta mensagem e seus anexos não necessariamente refletem a opinião do órgão emissor”.

De: Liliam Lurico Sano
Enviada em: quinta-feira, 30 de junho de 2016 19:30
Para: Silvia Regina Bertolini
Cc: SMS - Coordenadoria Regional de Saúde Sul - Gabinete; 'Gabinete STS SACA'
Assunto: ENC: Meta de psiquiatria

Silvia
Retransmitindo, conforme combinado.
Att
Liliam Lurico Sano

De: CEInfo Saca [<mailto:ceinfo.stssaca@gmail.com>]
Enviada em: quinta-feira, 30 de junho de 2016 17:00
Para: Liliam Lurico Sano
Cc: STS SACA GABINETE
Assunto: Meta de psiquiatria

Boa tarde,

Conforme combinado no CTA de hoje (30/06/2016) estou encaminhando alguns documentos da área técnica sobre consulta de psiquiatria na UBS.
Envio, também, orientação de COVISA para o atendimento de usuários com hepatite e hanseníase.
Qualquer problema, entrar em contato.
Atenciosamente,

Cristina

CEInfo - STS Sto Amaro & Cid. Ademar
ceinfo.stssaca@gmail.com
Telefone: 5521.7776

PADRONIZAÇÃO PARA CRIAÇÃO DAS AGENDAS DE SAÚDE MENTAL							
AgendaRegulação saúde mental_20_03_2012							
UNIDADE DE SAUDE	MÓDULO SIGA	ESPECIALIDADE	PROCEDIMENTO	TIPO DE VAGA	N. VAGAS	OBSERVAÇÃO	
CECCO	PRONTO ATENDIMENTO (porta)	PSICOLOGIA , SERVIÇO SOCIAL, TERAPIA OCUPACIONAL e outros	0301019045 ACOLHIMENTO	NÃO SE APLICA	NÃO SE APLICA	Unidade considerada Porta aberta - Utilizará a FUNCIONALIDADE PRONTO ATENDIMENTO/MODULO ATENDIMENTO para Registrar os acolhimentos realizados no dia. Procedimento BPA para faturamento que será registrado automaticamente no sistema: 03.01.01.004-8 CONSULTA DE PROFISSIONAIS DE NIVEL SUPERIOR NA A.E. (EXCETO MÉDICO)	
CAPS	PRONTO ATENDIMENTO (porta)	PSICOLOGIA, SERVIÇO SOCIAL, TERAPIA OCUPACIONAL, FONOAUDIOLOGIA, ENFERMAGEM, FARMACÉUTICO e outros	0301019045 ACOLHIMENTO	NÃO SE APLICA	NÃO SE APLICA	Unidade considerada Porta aberta - Utilizará a FUNCIONALIDADE PRONTO ATENDIMENTO/MODULO ATENDIMENTO para Registrar os acolhimentos realizados no dia.Procedimento BPA para faturamento que será registrado automaticamente no sistema: 03.01.01.004-8 CONSULTA DE PROFISSIONAIS DE NIVEL SUPERIOR NA A.E. (EXCETO MÉDICO)	
	ATIVIDADE COLETIVA	PSICOLOGIA, SERVIÇO SOCIAL, TERAPIA OCUPACIONAL, FONOAUDIOLOGIA, ENFERMAGEM	01.01.01.002-8 ATIVIDADE EDUCATIVA/ORIENTAÇÃO EM GRUPO na A.E.	GRUPO	NÃO SE APLICA	GRUPO ACOLHIMENTO EM SAUDE MENTAL (Nome do grupo a ser criado). Procedimentos executados no período PRÉ-APAC ou para atendimentos pontuais	
	AGENDA LOCAL	PSIQUIATRIA	0301010072 CONSULTA MEDICA EM ATENÇÃO ESPECIALIZADA	1A. VEZ E RETORNO	20% Grupo, 60% individual, 20% reunião equipe/matriciamiento	Procedimentos executados no período PRÉ-APAC ou para atendimentos pontuais	
	AGENDA LOCAL	PSICOLOGIA ou TERAPIA OCUPACIONAL OU FONOAUDIOLOGIA	0301010048 CONSULTA DE PROFISSIONAIS DE NIVEL SUPERIOR NA ATENÇÃO ESPECIALIZADA (EXCETO MÉDICO)	1A. VEZ E RETORNO	60% Grupo, 20% reunião equipe matriciamiento e 20% individual	Procedimentos executados no período PRÉ-APAC ou para atendimentos pontuais	
	AGENDA REGULADA	ESPECIALISTA EM SAUDE MENTAL	0301080062 ACOMPANHAMENTO INTENSIVO DE PACIENTE EM SAUDE MENTAL	Reserva Técnica (APAC)	2 vagas por dia	Agenda será utilizada para monitoramento dos egressos hospitalares - Hospital solicita APAC - Complexo Regulador Autoriza e Agenda - CAPS cria agenda Reserva Tecnica e realiza monitoramento	
	AGENDA REGULADA	ESPECIALISTA EM SAUDE MENTAL	0301080054 ACOMPANHAMENTO INTENSIVO DE CRIANCA E ADOLESCENTE C/ TRANSORNOS MENTAIS	Reserva Técnica (APAC)	1 vaga por dia	Agenda será utilizada para monitoramento dos egressos hospitalares - Hospital solicita APAC - Complexo Regulador Autoriza e Agenda - CAPS cria agenda Reserva Tecnica e realiza monitoramento	

AGENDA REGULADA	ESPECIALISTA EM SAUDE MENTAL	0301080070 ACOMPANHAMENTO INTENSIVO P/ USUÁRIO DE ALCOOL/ DROGAS	Reserva Técnica (APAC)	2 vagas por dia	Agenda será utilizada para monitoramento dos egressos hospitalares - Hospital solicita APAC - Complexo Regulador Autoriza e Agenda - CAPS cria agenda Reserva Técnica e realiza monitoramento
PRONTO ATENDIMENTO (Porta)	PSICOLOGIA, SERVIÇO SOCIAL, TERAPIA OCUPACIONAL, FONOAUDIOLOGIA, ENFERMAGEM, AUXILIAR DE ENFERMAGEM	0301019045 ACOLHIMENTO	NÃO SE APLICA	NÃO SE APLICA	Unidade utilizará a FUNCIONALIDADE PRONTO ATENDIMENTO/MODULO ATENDIMENTO para Registrar os Acolhimentos INDIVIDUAIS de Saúde Mental realizados no dia. Procedimento BPA para faturamento que será registrado automaticamente no sistema: 03.01.01.004-8 CONSULTA DE PROFISSIONAIS DE NIVEL SUPERIOR NA A.E. (EXCETO MÉDICO)
ATIVIDADE COLETIVA	PSQUIATRIA, PSICOLOGIA, TERAPIA OCUPACIONAL, OUTROS	01.01.01.002-8 ATIVIDADE EDUCATIVA/ORIENTAÇÃO EM GRUPO na AE	GRUPO	01 por dia a 03 por semana (conforme demanda)	GRUPO ACOLHIMENTO SAUDE MENTAL. (tambem o Grupo de Terapia Comunitária pode ser Grupo de Acolhimento)
AGENDA LOCAL	PSQUIATRIA	0301010072 CONSULTA MEDICA EM ATENÇÃO ESPECIALIZADA	Retorno	20% Grupo, 60% individual, 20% reunião equipe/matriciamto	Outros atendimentos realizados pelo profissional, conforme procedimentos que constam na Instrução Técnica - CEInfo.
AGENDA LOCAL	PSICOLOGIA, TERAPIA OCUPACIONAL	0301010048 CONSULTA DE PROFISSIONAIS DE NIVEL SUPERIOR NA ATENÇÃO ESPECIALIZADA (EXCETO MÉDICO)	Retorno	60% Grupo, 20% reunião equipe matriciamto e 20% atendimento individual	Outros atendimentos realizados pelos profissionais, conforme procedimentos que constam na Instrução Técnica - CEInfo.
AGENDA REGULADA	PSICOLOGIA	0301010048 CONSULTA DE PROFISSIONAIS DE NIVEL SUPERIOR NA ATENÇÃO ESPECIALIZADA (EXCETO MÉDICO)	1a. vez	3 a 5 casos novos por semana/por prof	Atendimento referenciado conforme pactuação de referências nas STS e qualificada pelas ações de matriciamto
AGENDA REGULADA	TERAPIA OCUPACIONAL	0301010048 CONSULTA DE PROFISSIONAIS DE NIVEL SUPERIOR NA ATENÇÃO ESPECIALIZADA (EXCETO MÉDICO)	1a. vez	3 a 5 casos novos por semana/por prof	Atendimento referenciado conforme pactuação de referências nas STS e qualificada pelas ações de matriciamto
AGENDA REGULADA	PSQUIATRIA	0301010072 CONSULTA MEDICA EM ATENÇÃO ESPECIALIZADA	1a.vez e retorno	1 a 3 casos novos por dia/por profissional	Atendimento referenciado conforme pactuação de referências nas STS e qualificada pelas ações de matriciamto
UNIDADES BASICAS de SAÚDE COM EQUIPE SAUDE MENTAL					