



Secretaria Municipal da Saúde de São Paulo  
Coordenadoria de Parcerias e Contratação de Serviços de Saúde - CPCSS  
Coordenadoria Regional Sul

R017 - 2015 - Rede Assistencial das Supervisões Técnicas de Saúde Santo Amaro e Cidade Ademar - SANTA CATARINA

Trimestre de Avaliação: 1º Trimestre Ano 2020

REUNIÃO ORDINÁRIA DA COMISSÃO TÉCNICA DE ACOMPANHAMENTO DO CONTRATO:

R017 - 2015 - Rede Assistencial das Supervisões Técnicas de Saúde Santo Amaro e Cidade Ademar - SANTA CATARINA

Coordenadoria: Coordenadoria Regional Sul

Supervisão: STS Santo Amaro e Cidade Ademar

OSS: ASSOCIAÇÃO CONGREGAÇÃO DE SANTA CATARINA

Local: Sala de Reuniões - CPCSS / SMS.G

Data: 05/02/2021 - 09:00h

Pauta: Avaliação dos Indicadores: Equipe mínima, Produção e Qualidade da Execução Contratual do 1º Trimestre de 2020.

INFORMES GERAIS:

Considerando que em 30 de janeiro de 2020 a Organização Mundial da saúde - OMS declarou que o surto da doença causada pelo novo Coronavírus constitui uma emergência de saúde pública de importância internacional, o mais alto nível de alerta da OMS, e a legislação, conforme segue:

A avaliação do 1º trimestre de 2020 ocorreu fora do cronograma, conforme DECRETO Nº 59.283 DE 16 DE MARÇO DE 2020 - Declara situação de emergência no Município de São Paulo e define outras medidas para o enfrentamento da pandemia decorrente do

Portaria nº 188, de 3 de Fevereiro de 2020 - Declara Emergência em Saúde Pública de importância Nacional (ESPIN) em decorrência da Infecção Humana pelo novo Coronavírus (2019-nCoV).

Portaria Secretaria Municipal da Saúde - SMS Nº 240 de 3 de Junho de 2020 - Especifica, de forma transitória e excepcional, os critérios de avaliação dos Contratos de Gestão durante a situação de emergência do Município de São Paulo para enfrentamento da pandemia decorrente da COVID-19.

LEI Nº 13.992, DE 22 DE ABRIL DE 2020 - Suspende por 120 (cento e vinte) dias, a contar de 1º de março do corrente ano, a obrigatoriedade da manutenção das metas quantitativas e qualitativas contratualizadas pelos prestadores de serviço de saúde no âmbito do Sistema Único de Saúde (SUS).

Portaria Municipal 154/2020 SMS.G de 20/03/2020 - Determina a suspensão parcial e temporária de consultas, exames, procedimentos e cirurgias de rotina, a partir de 23 de março de 2020, nos Ambulatórios Hospitalares e na Rede de Atenção Básica.

O CONTRATO DE GESTÃO R017/2015 TEVE SEU ENCERRAMENTO EM 30/09/2020 COM A OS ASSOCIAÇÃO CONGREGAÇÃO DE SANTA CATARINA

TERMO ADITIVO PUBLICADO NO PERÍODO DE AVALIAÇÃO:

TA nº 31: Aprovação de Plano de Trabalho e Orçamentário para o período de 01/01/2020 a 31/03/2020; Adequação da carga horária dos Farmacêuticos nas unidades UBS Mar Paulista e UBS Vila Império II; Substituição do Profissional do PMMB na UBS Jd. Novo Pantanal; Inclusão de investimento de reforma na UBS Mar Paulista; Inclusão de recurso de custeio para implantação do CAPS Álcool e Drogas Cidade Ademar; Inclusão do Ambulatório de Especialidades – Hospital Integrado Santo Amaro.

TA nº 032/2020 - Inclusão no contrato de Gestão das UBS Jardim Aeroporto e UBS Santo Amaro, com acréscimo de verba de custeio para o mês de março de 2020.

TA nº 033/2020 - Inclusão de custeio para o Programa Corujão da Saúde - Módulos Exames, para o período de março a maio 2020, extensão do horário de funcionamento das 07:00 às 22:00 de 2ª Feira a sábado, e alteração no quadro de recursos Humanos no Hospital Dia Cidade Ademar.

TA nº 034/2020 - Inclusão de Serviço de Oftalmologia, na Unidade AMA Especialidades Vila Constância, no período de março de 2020.

TA nº 035/2020 - Inclusão no CG da UBS Chácara Sto Antônio Dr. Marclício Arruda Penteado Filho, com acréscimo de verba de custeio para o mês de março de 2020.

Termo de apostilamento nº 002 / 2020 - O presente Instrumento tem como objeto o registro da substituição do Anexo II - Parâmetros para pagamento e avaliação de desempenho por linha de serviço do TA 20/2019.

Passou-se a apresentação dos resultados sintetizados de produção por linha assistencial, no trimestre, assim como a demonstração dos apontamentos



**Secretaria Municipal da Saúde de São Paulo**  
 Coordenadoria de Parcerias e Contratação de Serviços de Saúde - CPCSS  
 Coordenadoria Regional Sul

**R017 - 2015 - Rede Assistencial das Supervisões Técnicas de Saúde Santo Amaro e Cidade Ademar - SANTA CATARINA**

Ano: **2020** **1º Trimestre**

R017 - 2015 - Rede Assistencial das Supervisões Técnicas de Saúde Santo Amaro e Cidade Ademar - SANTA CATARINA	Produção Trimestral WEBSAASS												Trava 100%
	Janeiro			Fevereiro			Março			TOTAL TRIMESTRE			Total %
	REAL	PREV	%	REAL	PREV	%	REAL	PREV	%	Total REAL	Total PREV	Total %	
ATENÇÃO DOMICILIAR - EMAD/EMAP													
Nº PACIENTES ATIVOS EM ATENDIMENTO DOMICILIAR EMAD	153	120	127,50%	153	120	127,50%	159	120	132,50%	465	360	129,17%	100,00%
<b>TOTAL</b>	<b>153</b>	<b>120</b>	<b>127,50%</b>	<b>153</b>	<b>120</b>	<b>127,50%</b>	<b>159</b>	<b>120</b>	<b>132,50%</b>	<b>465</b>	<b>360</b>	<b>129,17%</b>	<b>100,00%</b>

DÉFICIT EQUIPE MÍNIMA	ATENÇÃO DOMICILIAR - EMAD/EMAP			
PROFISSIONAL	Janeiro	Fevereiro	Março	TOTAL TRIMESTRE
ASSISTENTE SOCIAL/ ASSISTENCIAL / 30H	1	0	0	1
<b>TOTAL DO MÊS</b>	<b>1</b>	<b>0</b>	<b>0</b>	
<b>TOTAL</b>	<b>1º Trimestre</b>			<b>1</b>

**COMENTÁRIOS E JUSTIFICATIVAS:**

A linha de serviços atingiu 100% da produção. Não há indicação de desconto de produção. Houve déficit de equipe mínima no período.

EMAD Página 2 de 21



Ano: 2020 1º Trimestre


R017 - 2015 - Rede Assistencial das Supervisões Técnicas de Saúde Santo Amaro e Cidade Ademar - SANTA CATARINA	Produção Trimestral WEBSAASS											Base de Cálculo Déficit de Equipe (Equipe Mínima)- TOTAL			Cálculo desconto Eq. Mínima - Meta Prevista			Trava 100%	
	Janeiro			Fevereiro			Março			TOTAL TRIMESTRE			Déficit Profissional OSS	Média de Produção Mensal/per profissional	Total de Produção	Meta Prevista			Total %
	REAL	PREV	%	REAL	PREV	%	REAL	PREV	%	Total REAL	Total PREV	Total %				Total REAL	Total PREV	Total %	
<b>ESF - ESTRATÉGIA SAÚDE DA FAMÍLIA</b>																			
Nº VISITAS DOMICILIAR AGENTE COMUNITÁRIO DE SAÚDE ESF	73579	82400	89,29%	75433	82400	91,54%	73997	82400	89,80%	223009	247200	90,21%	6	200	1200	223009	246000	90,65%	90,65%
Nº ATENDIMENTOS INDIVIDUAIS ODONTO ESF	5987	5688	105,26%	5085	5688	89,40%	3777	5688	66,40%	14849	17064	87,02%	2	192	384	14849	16680	89,02%	89,02%
Nº CONSULTA MÉDICA ESF	28639	33364	85,84%	25302	33364	75,84%	25021	33364	74,99%	78962	100092	78,89%	10	416	4160	78962	95932	82,31%	82,31%
Nº CONSULTAS ENFERMEIRO ESF	13039	12636	103,19%	11971	12636	94,74%	11891	12636	94,10%	36901	37908	97,34%	7	156	1092	36901	36816	100,23%	100,00%
Nº PROCEDIMENTOS INDIVIDUAIS DA EQUIPE ODONTO ESF	21717	19908	109,09%	20721	19908	104,08%	12779	19908	64,19%	55217	59724	92,45%	2	672	1344	55217	58380	94,58%	94,58%
<b>TOTAL</b>	<b>142961</b>	<b>153996</b>	<b>92,83%</b>	<b>138512</b>	<b>153996</b>	<b>89,95%</b>	<b>127465</b>	<b>153996</b>	<b>82,77%</b>	<b>408938</b>	<b>461988</b>	<b>88,52%</b>	<b>27,0</b>	<b>1636</b>	<b>8180</b>	<b>408938</b>	<b>453808</b>	<b>90,11%</b>	<b>90,09%</b>

Ano: 2020 1º Trimestre

DÉFICIT EQUIPE MÍNIMA	ESF - ESTRATÉGIA SAÚDE DA FAMÍLIA			
PROFISSIONAL	Janeiro	Fevereiro	Março	TOTAL TRIMESTRE
AGENTE COMUNITÁRIO DE SAÚDE / ASSISTENCIAL / 40H	2	1	3	6
AUXILIAR DE SAÚDE BUCAL / ASSISTENCIAL / 40H	1	2	0	3
DENTISTA / ASSISTENCIAL / 40H	0	1	1	2
ENFERMEIRO / ASSISTENCIAL / 40H	1	3	3	7
FARMACÊUTICO / ASSISTENCIAL / 44H	1,08	2,54	1,54	5,16
MÉDICO GENERALISTA / ASSISTENCIAL / 40H	5	2	3	10
TÉCNICO DE SAÚDE BUCAL / ASSISTENCIAL / 40H	0	1	1	2
<b>TOTAL DO MÊS</b>	<b>10,08</b>	<b>12,54</b>	<b>12,54</b>	<b>35,16</b>
<b>TOTAL</b>	<b>1º Trimestre</b>			<b>35,16</b>

**COMENTÁRIOS E JUSTIFICATIVAS:**

A linha de serviços atingiu 90,09% da produção. Não há indicação de desconto de produção. Houve déficit de equipe mínima no período. Os apontamentos referentes a férias, atestados médicos, licenças médicas, licenças maternidade, licença nojo, treinamentos e cursos estão pormenorizados nos relatórios P1 de cada mês enviados pelas STS.; Mês de março sofreu impacto da situação epidemiológica da atual pandemia de COVID 19 desde 11/03/2020. Os profissionais das unidades estão desenvolvendo ações relacionadas ao enfrentamento da pandemia; TA nº 031/2020: Não houve o repasse de investimento no valor de R\$ 150.000,00 neste período, referente a UBS Mar Paulista.







Secretaria Municipal da Saúde de São Paulo  
Coordenadoria de Parcerias e Contratação de Serviços de Saúde - CPCSS  
Coordenadoria Regional Sul

R017 - 2015 - Rede Assistencial das Supervisões Técnicas de Saúde Santo Amaro e Cidade Ademar - SANTA CATARINA

Ano: 2020 1º Trimestre

R017 - 2015 - Rede Assistencial das Supervisões Técnicas de Saúde Santo Amaro e Cidade Ademar - SANTA CATARINA	Produção Trimestral WEBSAASS												Trava 100%
	Janeiro			Fevereiro			Março			TOTAL TRIMESTRE			Total %
	REAL	PREV	%	REAL	PREV	%	REAL	PREV	%	Total REAL	Total PREV	Total %	
PAI - PROGRAMA DE ACOMPANHANTE DE IDOSO													
Nº DE IDOSO EM ACOMPANHAMENTO	473	504	93,85%	475	504	94,25%	466	504	92,46%	1414	1512	93,52%	93,52%
<b>TOTAL</b>	<b>473</b>	<b>504</b>	<b>93,85%</b>	<b>475</b>	<b>504</b>	<b>94,25%</b>	<b>466</b>	<b>504</b>	<b>92,46%</b>	<b>1414</b>	<b>1512</b>	<b>93,52%</b>	<b>93,52%</b>

DÉFICIT EQUIPE MÍNIMA	PAI - PROGRAMA DE ACOMPANHANTE DE IDOSO			
PROFISSIONAL	Janeiro	Fevereiro	Março	TOTAL TRIMESTRE
ACOMPANHANTE DE IDOSO / ASSISTENCIAL / 40H	1	3	0	4
<b>TOTAL DO MÊS</b>	<b>1</b>	<b>3</b>	<b>0</b>	<b>4</b>
<b>TOTAL</b>	<b>1º Trimestre</b>			<b>4</b>

COMENTÁRIOS E JUSTIFICATIVAS:

A linha de serviços atingiu 93,52% da produção. Não há indicação de desconto de produção. Houve déficit de equipe mínima no período.



R017 - 2015 - Rede Assistencial das Supervisões Técnicas de Saúde Santo Amaro e Cidade Ademar - SANTA CATARINA

Ano: 2020 1º Trimestre

UBS MISTA	Produção Trimestral WEBSAASS												Base de Cálculo Déficit de Equipe (Equipe Mínima)			Cálculo desconto Eq. Mínima - 100%			
	Janeiro			Fevereiro			Março			TOTAL TRIMESTRE			Déficit Profissional OSS	Média de Produção Mensal/por profissional	Total de Produção	Total REAL	Total PREV	Total %	Total %
	REAL	PREV	%	REAL	PREV	%	REAL	PREV	%	Total REAL	Total PREV	Total %							
Nº VISITAS DOMICILIAR AGENTE COMUNITÁRIO DE SAÚDE ESF	811	2000	40,55%	869	2000	43,45%	916	2000	45,80%	2596	6000	43,27%	15	200	3000	2596	3000	86,53%	86,53%
Nº ATENDIMENTO INDIVIDUAL ODONTO C. BÁSICA	335	288	116,32%	262	288	90,97%	217	288	75,35%	814	864	94,21%			0	814	864	94,21%	94,21%
Nº CONSULTA CLÍNICA GERAL	1112	1315	84,56%	1021	1315	77,64%	661	1315	50,27%	2794	3945	70,82%			0	2794	3945	70,82%	70,82%
Nº CONSULTAS ENFERMEIRO ESF	166	312	53,21%	153	312	49,04%	235	312	75,32%	554	936	59,19%	1	156	156	554	780	71,03%	71,03%
Nº CONSULTA GO	533	526	101,33%	428	526	81,37%	419	526	79,66%	1380	1578	87,45%			0	1380	1578	87,45%	87,45%
Nº CONSULTA MÉDICA ESF	446	832	53,61%	424	832	50,96%	478	832	57,45%	1348	2496	54,01%	1	416	416	1348	2080	64,81%	64,81%
Nº CONSULTA PEDIATRA	598	1052	56,84%	719	1052	68,35%	614	1052	58,37%	1931	3156	61,19%			0	1931	3156	61,19%	61,19%
Nº CONSULTA PSQUIATRA	146	125	116,80%	117	125	93,60%	107	125	85,60%	370	375	98,67%			0	370	375	98,67%	98,67%
Nº PROCEDIMENTO INDIVIDUAL DA EQUIPE ODONTO C.BÁSICA	1144	1008	113,49%	1101	1008	109,23%	708	1008	70,24%	2953	3024	97,65%			0	2953	3024	97,65%	97,65%
<b>TOTAL</b>	<b>5291</b>	<b>7458</b>	<b>70,94%</b>	<b>5094</b>	<b>7458</b>	<b>68,30%</b>	<b>4355</b>	<b>7458</b>	<b>58,39%</b>	<b>14740</b>	<b>22374</b>	<b>65,88%</b>	<b>17,0</b>	<b>772</b>	<b>3572</b>	<b>14740</b>	<b>18802</b>	<b>78,40%</b>	<b>78,40%</b>

Secretaria Municipal da Saúde de São Paulo  
 Coordenadoria de Parcerias e Contratação de Serviços de Saúde - CPSSS  
 Coordenadoria Regional Sul

R017 - 2015 - Rede Assistencial das Supervisões Técnicas de Saúde Santo Amaro e Cidade Ademar - SANTA CATARINA

Ano: 2020 1º Trimestre

DÉFICIT EQUIPE MÍNIMA	UBS MISTA			TOTAL TRIMESTRE
	Janeiro	Fevereiro	Março	
PROFISSIONAL	1	0	0	1
MÉDICO GENERALISTA / ASSISTENCIAL / 40H	1	0	0	1
ENFERMEIRO ESF / ASSISTENCIAL / 40H	5	5	5	15
AGENTE COMUNITÁRIO DE SAÚDE / ASSISTENCIAL / 40H	7	5	5	17
<b>TOTAL DO MÊS</b>	<b>7</b>	<b>5</b>	<b>5</b>	<b>17</b>
<b>TOTAL</b>	<b>1º Trimestre</b>			<b>17</b>

COMENTÁRIOS E JUSTIFICATIVAS:

A linha de serviços atingiu 78,40% da produção. Não há indicação de desconto de produção. Houve déficit de equipe mínima no período.  
 Os apontamentos referentes a férias, atestados médicos, admissão e abonos estão pormenorizados nos relatórios P1 de cada mês enviados pelas STS.  
 Mês de março sofreu impacto da situação epidemiológica da atual pandemia de COVID 19 desde 11/03/2020. Os profissionais das unidades estão desenvolvendo ações relacionadas ao enfrentamento da pandemia.

*Almeida*  
*[Assinatura]*  
*[Assinatura]*  
*[Assinatura]*  
*[Assinatura]*  
*[Assinatura]*  
 73  
 SB







Secretaria Municipal da Saúde de São Paulo  
Coordenadoria de Parcerias e Contratação de Serviços de Saúde - CPCSS  
Coordenadoria Regional Sul

R017 - 2015 - Rede Assistencial das Supervisões Técnicas de Saúde Santo Amaro e Cidade Ademar - SANTA CATARINA

Ano: 2020 1º Trimestre

DÉFICIT EQUIPE MÍNIMA	URSI -			
	Janeiro	Fevereiro	Março	TOTAL TRIMESTRE
PROFISSIONAL				
MÉDICO GERIATRA / ASSISTENCIAL / 20H	1	1	0	2
TOTAL DO MÊS	1	1	0	
TOTAL	1º Trimestre			2

COMENTÁRIOS E JUSTIFICATIVAS:

Houve déficit de equipe mínima no período.

URSI Página 7 de 21  
PB



Secretaria Municipal da Saúde de São Paulo  
Coordenadoria de Parcerias e Contratação de Serviços de Saúde - CPCSS  
Coordenadoria Regional Sul

R017 - 2015 - Rede Assistencial das Supervisões Técnicas de Saúde Santo Amaro e Cidade Ademar - SANTA CATARINA

Ano: 2020 1º Trimestre

DÉFICIT EQUIPE MÍNIMA	NASF			
	Janeiro	Fevereiro	Março	TOTAL TRIMESTRE
PROFISSIONAL				
EDUCADOR FISICO / ASSISTENCIAL / 40H	0	1	0	1
FISIOTERAPEUTA / ASSISTENCIAL / 20H	1	1	0	2
MÉDICO PSIQUIATRA / ASSISTENCIAL / 20H	1	1	0	2
PSICÓLOGO / ASSISTENCIAL / 40H	0	0	1	1
<b>TOTAL DO MÊS</b>	<b>2</b>	<b>3</b>	<b>1</b>	
<b>TOTAL</b>	<b>1º Trimestre</b>			<b>6</b>

COMENTÁRIOS E JUSTIFICATIVAS:

Houve déficit de equipe mínima no período.

*Stênio*  
*[Handwritten signatures]*  
NASF Página 8 de 21  
7B





**Secretaria Municipal da Saúde de São Paulo**  
 Coordenadoria de Parcerias e Contratação de Serviços de Saúde - CPCSS  
 Coordenadoria Regional Sul

R017 - 2015 - Rede Assistencial das Supervisões Técnicas de Saúde Santo Amaro e Cidade Ademar - SANTA CATARINA

Ano: **2020** 1º Trimestre

R017 - 2015 - Rede Assistencial das Supervisões Técnicas de Saúde Santo Amaro e Cidade Ademar - SANTA CATARINA	Produção Trimestral WEBSAASS												Base de Cálculo Déficit de Equipe		Cálculo desconto Eq. Mínima - Meta Prevista			Trava 100%	
	Janeiro			Fevereiro			Março			TOTAL TRIMESTRE			Déficit Profissional OSS	Média de Produção Mensal/por profissional	Total REAL	Total PREV	Total %	Total %	
	REAL	PREV	%	REAL	PREV	%	REAL	PREV	%	Total REAL	Total PREV	Total %							
<b>ESPECIALIDADES ODONTOLÓGICAS</b>																			
Nº ATENDIMENTO ORTO	218	160	136,25%	168	160	105,00%	135	160	84,38%	521	480	108,54%			521	480	108,54%	100,00%	
Nº ATENDIMENTO PROTESISTA	284	480	59,17%	408	480	85,00%	298	480	62,08%	990	1440	68,75%	1	120	990	1320	75,00%	75,00%	
Nº PROCEDIMENTO CIRURGIA ORAL	149	160	93,13%	4	160	2,50%	47	160	29,38%	200	480	41,67%	2	80	200	320	62,50%	62,50%	
Nº PROCEDIMENTO ENDO	83	80	103,75%	76	80	95,00%	57	80	71,25%	216	240	90,00%			216	240	90,00%	90,00%	
Nº PROCEDIMENTO PACIENTE ESPECIAL	0	80	0,00%	133	80	166,25%	73	80	91,25%	206	240	85,83%			206	240	85,83%	85,83%	
Nº PROCEDIMENTO PERIO	0	60	0,00%	135	60	225,00%	65	60	108,33%	200	180	111,11%			200	180	111,11%	100,00%	
Nº PRÓTESE/APARELHO ENTREGUE	90	80	112,50%	100	80	125,00%	46	80	57,50%	236	240	98,33%			236	240	98,33%	98,33%	
<b>TOTAL</b>	<b>824</b>	<b>1100</b>	<b>74,91%</b>	<b>1024</b>	<b>1100</b>	<b>93,09%</b>	<b>721</b>	<b>1100</b>	<b>65,55%</b>	<b>2569</b>	<b>3300</b>	<b>77,85%</b>	<b>3,0</b>	<b>200</b>	<b>2569</b>	<b>3020</b>	<b>85,07%</b>	<b>83,05%</b>	

DÉFICIT EQUIPE MÍNIMA	ESPECIALIDADES ODONTOLÓGICAS			
	Janeiro	Fevereiro	Março	TOTAL TRIMESTRE
PROFISSIONAL				
DENTISTA / ASSISTENCIAL / 20H	1	2	0	3
<b>TOTAL DO MÊS</b>	<b>1</b>	<b>2</b>	<b>0</b>	
<b>TOTAL</b>	<b>1º Trimestre</b>			<b>3</b>

**COMENTÁRIOS E JUSTIFICATIVAS:**

A linha de serviços atingiu 83,05% da produção. Não há indicação de desconto de produção. Houve déficit de equipe mínima no período. Os apontamentos referentes a férias, atestados médicos e admissão estão pormenorizados nos relatórios P1 de cada mês enviados pelas STS.; Mês de março sofreu impacto da situação epidemiológica da atual pandemia de COVID 19 desde 11/03/2020.

CEO Página 9 de 21



**Secretaria Municipal da Saúde de São Paulo**  
 Coordenadoria de Parcerias e Contratação de Serviços de Saúde - CPCSS  
 Coordenadoria Regional Sul

R017 - 2015 - Rede Assistencial das Supervisões Técnicas de Saúde Santo Amaro e Cidade Ademar - SANTA CATARINA

Ano: **2020** **1º Trimestre**

R017 - 2015 - Rede Assistencial das Supervisões Técnicas de Saúde Santo Amaro e Cidade Ademar - SANTA CATARINA	Produção Trimestral WEBSAASS												Trava 100%
	Janeiro			Fevereiro			Março			TOTAL TRIMESTRE			Total %
	REAL	PREV	%	REAL	PREV	%	REAL	PREV	%	Total REAL	Total PREV	Total %	
<b>CAPS II ADULTO</b>													
Nº PACIENTE COM CADASTRO ATIVO CAPS (RASS)	227	220	103,18%	207	220	94,09%	187	220	85,00%	621	660	94,09%	94,09%
<b>CAPS II INFANTO JUVENIL</b>													
Nº PACIENTE COM CADASTRO ATIVO CAPS (RASS)	265	155	170,97%	271	155	174,84%	290	155	187,10%	826	465	177,63%	100,00%
<b>TOTAL</b>	<b>492</b>	<b>375</b>	<b>131,20%</b>	<b>478</b>	<b>375</b>	<b>127,47%</b>	<b>477</b>	<b>375</b>	<b>127,20%</b>	<b>1447</b>	<b>1125</b>	<b>128,62%</b>	<b>96,53%</b>

DÉFICIT EQUIPE MÍNIMA	CAPS			
PROFISSIONAL	Janeiro	Fevereiro	Março	TOTAL TRIMESTRE
<b>CAPS II ADULTO</b>				
MÉDICO PSQUIATRA / ASSISTENCIAL / 20H	0	1	1	2
<b>CAPS II INFANTO JUVENIL</b>				
MÉDICO PSQUIATRA / ASSISTENCIAL / 20H	1	1	0	2
<b>TOTAL DO MÊS</b>	<b>1</b>	<b>2</b>	<b>1</b>	
<b>TOTAL</b>	<b>1º Trimestre</b>			<b>4</b>

**COMENTÁRIOS E JUSTIFICATIVAS:**

A linha de serviços atingiu 96,53% da produção. Não há indicação de desconto de produção. Houve déficit de equipe mínima no período.  
 TA nº 031/2020: Houve inclusão de recurso do aluguel para implantação do CAPS Álcool e Drogas Cidade Ademar.





Secretaria Municipal da Saúde de São Paulo  
 Coordenadoria de Parcerias e Contratação de Serviços de Saúde - CPCSS  
 Coordenadoria Regional Sul

R017 - 2015 - Rede Assistencial das Supervisões Técnicas de Saúde Santo Amaro e Cidade Ademar - SANTA CATARINA

Ano:

2020

1º Trimestre

R017 - 2015 - Rede Assistencial das Supervisões Técnicas de Saúde Santo Amaro e Cidade Ademar - SANTA CATARINA	Produção Trimestral WEBSAASS												Trava 100%
	Janeiro			Fevereiro			Março			TOTAL TRIMESTRE			Total %
	REAL	PREV	%	REAL	PREV	%	REAL	PREV	%	Total REAL	Total PREV	Total %	
<b>Apoio Diagnóstico</b>													
Nº COLPOSCOPIA	43	40	107,50%	36	40	90,00%	10	40	25,00%	89	120	74,17%	74,17%
Nº ECOCARDIOGRAFIA COM E SEM DOPPLER	170	170	100,00%	147	170	86,47%	126	170	74,12%	443	510	86,86%	86,86%
Nº ELETROCARDIOGRAFIA	637	700	91,00%	510	700	72,86%	421	700	60,14%	1568	2100	74,67%	74,67%
Nº ELETROENCEFALOGRAFIA	40	40	100,00%	24	40	60,00%	26	40	65,00%	90	120	75,00%	75,00%
Nº HOLTER	223	220	101,36%	180	220	81,82%	138	220	62,73%	541	660	81,97%	81,97%
Nº M.A.P.A	203	220	92,27%	181	220	82,27%	123	220	55,91%	507	660	76,82%	76,82%
Nº MAMOGRAFIA	539	550	98,00%	322	550	58,55%	593	550	107,82%	1454	1650	88,12%	88,12%
Nº RAIOS X	740	500	148,00%	756	500	151,20%	517	500	103,40%	2013	1500	134,20%	100,00%
Nº TESTE ERGOMÉTRICO	359	400	89,75%	343	400	85,75%	226	400	56,50%	928	1200	77,33%	77,33%
Nº ELETRONEUROMIOGRAFIA	276	200	138,00%	246	200	123,00%	94	200	47,00%	616	600	102,67%	100,00%
Nº ULTRASSONOGRAFIA GERAL	1177	1295	90,89%	1118	1295	86,33%	987	1295	76,22%	3282	3885	84,48%	84,48%
<b>TOTAL</b>	<b>4407</b>	<b>4335</b>	<b>101,66%</b>	<b>3863</b>	<b>4335</b>	<b>89,11%</b>	<b>3261</b>	<b>4335</b>	<b>75,22%</b>	<b>11531</b>	<b>13005</b>	<b>88,67%</b>	<b>84,60%</b>

LIVRE DEMANDA	Produção Trimestral WEBSAASS			
	Janeiro	Fevereiro	Março	TOTAL TRIMESTRE
	REAL	REAL	REAL	REAL
<b>AMA ESPECIALIDADES - VILA CONSTÂNCIA</b>				
Nº RAIOS X	590	570	405	1565
<b>TOTAL</b>	<b>590</b>	<b>570</b>	<b>405</b>	<b>1565</b>

R017 - 2015 - Rede Assistencial das Supervisões Técnicas de Saúde Santo Amaro e Cidade Ademar - SANTA CATARINA	Produção Trimestral WEBSAASS												Trava 100%
	Janeiro			Fevereiro			Março			TOTAL TRIMESTRE			Total %
	REAL	PREV	%	REAL	PREV	%	REAL	PREV	%	Total REAL	Total PREV	Total %	
<b>PROGRAMA CORUJÃO DA SAÚDE</b>													
Nº ECOCARDIOGRAMA							225	1000	22,50%	225	1000	22,50%	22,50%
Nº ULTRASSOM DE MAMA							73	400	18,25%	73	400	18,25%	18,25%
Nº ENDOSCOPIA							101	250	40,40%	101	250	40,40%	40,40%
Nº COLONOSCOPIA							69	200	34,50%	69	200	34,50%	34,50%
<b>TOTAL</b>							<b>468</b>	<b>1850</b>	<b>25,30%</b>	<b>468</b>	<b>1850</b>	<b>25,30%</b>	<b>25,30%</b>

**COMENTÁRIOS E JUSTIFICATIVAS:**

A linha de serviço SADT atingiu 84,60% da produção. Não há indicação de desconto de produção.  
 A linha de serviço CORUJÃO DE EXAMES atingiu 25,30% da produção. Não há indicativo de desconto de produção.  
 Nº **Mamografia** - Equipamento de mamografia em manutenção no período de 03/02/2020 a 11/02/2020.  
 Recesso de carnaval conforme portaria da SMS nº 101 de 14/02/2020, reduzindo oferta de vagas na agenda;  
 Mês de março sofreu impacto da situação epidemiológica da atual pandemia de COVID 19 desde 11/03/2020. Os profissionais das unidades estão desenvolvendo ações relacionadas ao enfrentamento da pandemia.  
 A meta estabelecida para Ultrassonografia Geral inclui os exames com Doppler.  
 Inclusão do quadro SADT (Programa Corujão da Saúde - módulo Exames) conforme TA nº 033/2020 (março/2020 a maio/2020).




R017 - 2015 - Rede Assistencial das Supervisões Técnicas de Saúde Santo Amaro e Cidade Ademar - SANTA CATARINA	Produção Trimestral WEBSAASS												Cálculo desconto	Trava 100%
	Janeiro			Fevereiro			Março			TOTAL TRIMESTRE			Total %	Total %
	REAL	PREV	%	REAL	PREV	%	REAL	PREV	%	Total REAL	Total PREV	Total %		
<b>CER III- CENTRO ESPECIALIZADO EM REABILITAÇÃO III</b>														
Nº PACIENTE EM ACOMPANHAMENTO/TERAPIA - CER	1025	644	159,16%	1037	644	161,02%	810	644	125,78%	2872	1932	148,65%	148,65%	100,00%
Nº PACIENTE NOVO - CER	248	161	154,04%	168	161	104,35%	106	161	65,84%	522	483	108,07%	108,07%	100,00%
<b>TOTAL</b>	<b>1273</b>	<b>805</b>	<b>158,14%</b>	<b>1205</b>	<b>805</b>	<b>149,69%</b>	<b>916</b>	<b>805</b>	<b>113,79%</b>	<b>3394</b>	<b>2415</b>	<b>140,54%</b>	<b>140,54%</b>	<b>100,00%</b>

DÉFICIT EQUIPE MÍNIMA	CER - CENTRO ESPECIALIZADO EM REABILITAÇÃO			
	Janeiro	Fevereiro	Março	TOTAL TRIMESTRE
<b>PROFISSIONAL</b>				
<b>CER III - CENTRO ESPECIALIZADO EM REABILITAÇÃO III</b>				
TERAPEUTA OCUPACIONAL / ASSISTENCIAL / 30H	1	0	0	1
PSICÓLOGO / ASSISTENCIAL / 40H	0	0	1	1
<b>TOTAL DO MÊS</b>	<b>1</b>	<b>0</b>	<b>1</b>	<b>2</b>
<b>TOTAL</b>	<b>1º Trimestre</b>			<b>2</b>

**COMENTÁRIOS E JUSTIFICATIVAS:**

A linha de serviços atingiu 100% da produção. Não há indicação de desconto de produção. Houve déficit de equipe mínima no período.





Ano:

2020

1º Trimestre

R017 - 2015 - Rede Assistencial das Supervisões Técnicas de Saúde Santo Amaro e Cidade Ademar - SANTA CATARINA	Produção Trimestral WEBSAASS												Trava 100%
	Janeiro			Fevereiro			Março			TOTAL TRIMESTRE			Total %
	REAL	PREV	%	REAL	PREV	%	REAL	PREV	%	Total REAL	Total PREV	Total %	
APD - ACOMPANHANTE COMUNITÁRIO DE PESSOA COM DEFICIÊNCIA Nº PACIENTE ACOMPANHADO PELO PROGRAM. ACOMP.PESSOA DEF.	230	210	109,52%	223	210	106,19%	214	210	101,90%	667	630	105,87%	100,00%
<b>TOTAL</b>	<b>230</b>	<b>210</b>	<b>109,52%</b>	<b>223</b>	<b>210</b>	<b>106,19%</b>	<b>214</b>	<b>210</b>	<b>101,90%</b>	<b>667</b>	<b>630</b>	<b>105,87%</b>	<b>100,00%</b>

DÉFICIT EQUIPE MÍNIMA	APD - ACOMPANHANTE COMUNITÁRIO DE PESSOA COM DEFICIÊNCIA			
PROFISSIONAL	Janeiro	Fevereiro	Março	TOTAL TRIMESTRE
ACOMPANHANTE DA PESSOA COM DEFICIÊNCIA / ASSISTENCIAL / 40H	1	2	2	5
<b>TOTAL DO MÊS</b>	<b>1</b>	<b>2</b>	<b>2</b>	
<b>TOTAL</b>	<b>1º Trimestre</b>			<b>5</b>

**COMENTÁRIOS E JUSTIFICATIVAS:**

A linha de serviços atingiu 100% da produção. Não há indicação de desconto de produção. Houve déficit de equipe mínima no período.




R017 - 2015 - Rede Assistencial das Supervisões Técnicas de Saúde Santo Amaro e Cidade Ademar - SANTA CATARINA	Produção Trimestral WEBSAASS												Base de Cálculo Déficit de Equipe (Equipe Mínima)-			Cálculo desconto Eq. Mínima - Meta Prevista			Trava 100%
	Janeiro			Fevereiro			Março			TOTAL TRIMESTRE			Déficit Profissional OSS	Média de Produção Mensal/por profissional	Total de Produção	Total REAL	Total PREV	Total %	Total %
	REAL	PREV	%	REAL	PREV	%	REAL	PREV	%	Total REAL	Total PREV	Total %							
HORA CERTA																			
Nº CIRURGIA GERAL	46	32	143,75%	59	32	184,38%	41	32	128,13%	146	96	152,08%			0	146	96	152,08%	100,00%
Nº CIRURGIA MASTO	0	18	0,00%	0	18	0,00%	0	18	0,00%	0	54	0,00%			0	0	54	0,00%	0,00%
Nº CIRURGIA ORTOPEDISTA	1	20	5,00%	0	20	0,00%	1	20	5,00%	2	60	3,33%			0	2	60	3,33%	3,33%
Nº CIRURGIA UROLOGISTA	7	30	23,33%	8	30	26,67%	11	30	36,67%	26	90	28,89%			0	26	90	28,89%	28,89%
Nº CONSULTA CARDIOLOGIA	659	702	93,87%	557	702	79,34%	470	702	66,95%	1686	2106	80,06%			0	1686	2106	80,06%	80,06%
Nº CONSULTA CIRURGIA GERAL	450	527	85,39%	451	527	85,58%	282	527	53,51%	1183	1581	74,83%			0	1183	1581	74,83%	74,83%
Nº CONSULTA DERMATO	343	398	86,18%	285	398	71,61%	118	398	29,65%	746	1194	62,48%			0	746	1194	62,48%	62,48%
Nº CONSULTA ENDOCRINOLOGISTA	94	114	82,46%	0	114	0,00%	64	114	56,14%	158	342	46,20%			0	158	342	46,20%	46,20%
Nº CONSULTA GASTRO	275	208	132,21%	237	208	113,94%	165	208	79,33%	677	624	108,49%			0	677	624	108,49%	100,00%
Nº CONSULTA GO/MASTOLOGISTA	124	83	149,40%	60	83	72,29%	73	83	87,95%	257	249	103,21%			0	257	249	103,21%	100,00%
Nº CONSULTA INFECTOLOGISTA	134	97	138,14%	106	97	109,28%	97	97	100,00%	337	291	115,81%			0	337	291	115,81%	100,00%
Nº CONSULTA NEUROLOGISTA	342	416	82,21%	335	416	80,53%	255	416	61,30%	932	1248	74,68%	1,48	113,45	167,91	932	1080,09	86,29%	86,29%
Nº CONSULTA OFTALMOLOGISTA	795	728	109,20%	596	728	81,87%	530	728	72,80%	1921	2184	87,96%			0	1921	2184	87,96%	87,96%
Nº CONSULTA ORTOPEDISTA	432	426	101,41%	362	426	84,98%	314	426	73,71%	1108	1278	86,70%			0	1108	1278	86,70%	86,70%
Nº CONSULTA OTORRINO	300	458	65,50%	341	458	74,45%	307	458	67,03%	948	1374	69,00%			0	948	1374	69,00%	69,00%
Nº CONSULTA UROLOGISTA	596	572	104,20%	471	572	82,34%	381	572	66,61%	1448	1716	84,38%			0	1448	1716	84,38%	84,38%
Nº CONSULTA VASCULAR	392	343	114,29%	346	343	100,87%	271	343	79,01%	1009	1029	98,06%			0	1009	1029	98,06%	98,06%
<b>TOTAL</b>	<b>4990</b>	<b>5172</b>	<b>96,48%</b>	<b>4214</b>	<b>5172</b>	<b>81,48%</b>	<b>3380</b>	<b>5172</b>	<b>65,35%</b>	<b>12584</b>	<b>15516</b>	<b>81,10%</b>	<b>1,5</b>	<b>113</b>	<b>168</b>	<b>12584</b>	<b>15348,1</b>	<b>81,99%</b>	<b>80,97%</b>

DÉFICIT EQUIPE MÍNIMA	HORA CERTA			
PROFISSIONAL	Janeiro	Fevereiro	Março	TOTAL TRIMESTRE
MÉDICO NEUROLOGISTA / ASSISTENCIAL / 12H	0,66	0,66	0,16	1,48
<b>TOTAL DO MÊS</b>	<b>0,66</b>	<b>0,66</b>	<b>0,16</b>	
<b>TOTAL</b>	<b>1º Trimestre</b>			<b>1,48</b>

**COMENTÁRIOS E JUSTIFICATIVAS:**

A linha de serviços atingiu 80,97% da produção. Não há indicação de desconto de produção. Houve déficit de equipe mínima no período.  
 Nº Cirurgia Masto - Em virtude do TA 14/18 as horas de cirurgias foram redirecionadas para realização de biópsia de mama.  
 Os apontamentos referentes a férias e atestados médicos estão pormenorizados nos relatórios P1 de cada mês enviados pelas STS.;  
 Recesso de carnaval conforme portaria da SMS nº 101 de 14/02/2020, reduzindo oferta de vagas na agenda;  
 Mês de março sofreu impacto da situação epidemiológica da atual pandemia de COVID 19 desde 11/03/2020. Os profissionais das unidades estão desenvolvendo ações relacionadas ao enfrentamento da pandemia;





R017 - 2015 - Rede Assistencial das Supervisões Técnicas de Saúde Santo Amaro e Cidade Ademar - SANTA CATARINA	Produção Trimestral WEBSAASS												Base de Cálculo Déficit de Equipe (Equipe Mínima)-			Cálculo desconto Eq. Mínima - Meta Prevista			Trava 100%	
	Janeiro			Fevereiro			Março			TOTAL TRIMESTRE			Déficit Profissional OSS	Média de Produção Mensal/por profissional	Total de Produção	Total REAL	Total PREV	Total %	Total %	
	REAL	PREV	%	REAL	PREV	%	REAL	PREV	%	Total REAL	Total PREV	Total %								
<b>AMA - ESPECIALIDADES</b>																				
Nº CONSULTA ACUPUNTURISTA	440	395	111,39%	340	395	86,08%	300	395	75,95%	1080	1185	91,14%			0	1080	1185	91,14%	91,14%	91,14%
Nº CONSULTA ENDOCRINOLOGIA	273	575	47,48%	635	575	110,43%	359	575	62,43%	1267	1725	73,45%			0	1267	1725	73,45%	73,45%	73,45%
Nº CONSULTA GINECO-OBSTETRA	54	52	103,85%	37	52	71,15%	7	52	13,46%	98	156	62,82%			0	98	156	62,82%	62,82%	62,82%
Nº CONSULTA GINECO-OBSTETRA ALTO RISCO	119	115	103,48%	111	115	96,52%	131	115	113,91%	361	345	104,64%			0	361	345	104,64%	100,00%	100,00%
Nº CONSULTA NEUROLOGIA	0	115	0,00%	0	115	0,00%	0	115	0,00%	0	345	0,00%	3	115	345	0	0	0	#DIV/0!	#DIV/0!
Nº CONSULTA ORTOPEdia	272	173	157,23%	201	173	116,18%	150	173	86,71%	623	519	120,04%	0,5	115,33	57,67	623	461,335	135,04%	100,00%	100,00%
Nº CONSULTA PNEUMOLOGIA	255	208	122,60%	242	208	116,35%	192	208	92,31%	689	624	110,42%			0	689	624	110,42%	100,00%	100,00%
Nº CONSULTA REUMATOLOGIA	501	460	108,91%	572	460	124,35%	474	460	103,04%	1547	1380	112,10%			0	1547	1380	112,10%	100,00%	100,00%
<b>TOTAL</b>	<b>1914</b>	<b>2093</b>	<b>91,45%</b>	<b>2138</b>	<b>2093</b>	<b>102,15%</b>	<b>1613</b>	<b>2093</b>	<b>77,07%</b>	<b>5665</b>	<b>6279</b>	<b>90,22%</b>	<b>3,5</b>	<b>230</b>	<b>403</b>	<b>5665</b>	<b>5876,34</b>	<b>96,40%</b>	<b>89,43%</b>	<b>89,43%</b>

DÉFICIT EQUIPE MÍNIMA	AMA - ESPECIALIDADES			
PROFISSIONAL	Janeiro	Fevereiro	Março	TOTAL TRIMESTRE
FARMACÊUTICO / ASSISTENCIAL / 12H	0	1	1	2
MÉDICO NEUROLOGISTA / ASSISTENCIAL / 12H	1	1	1	3
MÉDICO OFTALMOLOGISTA / ASSISTENCIAL / 12H	0	0	6	6
MÉDICO ORTOPEDISTA E TRAUMATO NOTURNO / ASSISTENCIAL / 12H	0	0	0,5	0,5
<b>TOTAL DO MÊS</b>	<b>1</b>	<b>2</b>	<b>8,5</b>	
<b>TOTAL</b>	<b>1º Trimestre</b>			<b>11,5</b>

**COMENTÁRIOS E JUSTIFICATIVAS:**

A linha de serviços atingiu 89,43% da produção. Não há indicação de desconto de produção. Houve déficit de equipe mínima no período.

Conforme TA nº 31, Hospital Integrado Santo Amaro, até o mês de março será acompanhado a meta de equipe.

Os apontamentos referentes a férias, demissão e admissão estão pormenorizados nos relatórios P1 de cada mês enviados pelas STS.;

Recesso de carnaval conforme portaria da SMS nº 101 de 14/02/2020, reduzindo oferta de vagas na agenda;

Mês de março sofreu impacto da situação epidemiológica da atual pandemia de COVID 19 desde 11/03/2020. Os profissionais das unidades estão desenvolvendo ações relacionadas ao enfrentamento da pandemia;

Incluído déficit de Equipe Mínima do Serviço de Oftalmologia AMA-E Vila Constância no mês de março conforme o TA nº 034/2020.



DÉFICIT EQUIPE MÍNIMA	AMB-E - HOSP. INTERGRADO STO AMARO			
	PROFISSIONAL	JANEIRO	FEVEREIRO	MARÇO
AMB-E - HOSP. INTERGRADO STO AMARO				
ASSISTENTE SOCIAL / 30H			3	3
ENFERMEIRO / 36H			6	6
MÉDICO CIRURGIÃO VASCULAR/ANGIOLOGISTA / 12H			5	5
MÉDICO CIRURGIÃO GERAL / 12H			4	4
MÉDICO CIRURGIÃO GINECOLÓGICO / 12H			1	1
MÉDICO CIRURGIÃO PEDIÁTRICO / 6H			1	1
MÉDICO DERMATOLOGISTA / 12H			4	4
MÉDICO GASTROENTEROLOGISTA / 12H			2	2
MÉDICO NEUROLOGISTA / 6H			1	1
MÉDICO OFTALMOLOGISTA / 12H			42	42
MÉDICO ORTOPEDISTA E TRAUMATO / 12H			19	19
MÉDICO OTORRINOLARINGOLOGISTA / 12H			2	2
MÉDICO PROCTOLOGISTA / 12 H			1	1
MÉDICO UROLOGISTA / 12H			3	3
NUTRICIONISTA / 36H			2	2
PSICÓLOGO / 36H			2	2
<b>TOTAL DO MÊS</b>	<b>0</b>	<b>0</b>	<b>98</b>	
<b>TOTAL</b>	<b>1º Trimestre</b>		<b>98</b>	

**COMENTÁRIOS E JUSTIFICATIVAS:**

Houve déficit de equipe mínima no período.

Os apontamentos referentes a demissão e admissão estão pormenorizados nos relatórios P1 de cada mês enviados pelas STS.;

Conforme TA n° 31/2020, Hospital Integrado Santo Amaro, até o mês de março será acompanhado a meta de equipe;

O projeto do Hospital Integrado Santo Amaro não teve o seu início em decorrência do atraso na entrega das obras por parte do proprietário. A unidade teve início efetivo no dia 05/11/2020 sob a gestão de outra Organização Social, INTS.

O Departamento financeiro da Secretaria Municipal de Saúde está analisando o orçamento desta rede, pois mediante a não implantação ao Ambulatório de Especialidade - Hospital Integrado Santo Amaro e manifestação do Ministério Público, poderá solicitar a devolução de verbas pertinente a este serviço.





**Secretaria Municipal da Saúde de São Paulo**  
 Coordenadoria de Parcerias e Contratação de Serviços de Saúde - CPCSS  
 Coordenadoria Regional Sul

R017 - 2015 - Rede Assistencial das Supervisões Técnicas de Saúde Santo Amaro e Cidade Ademar - SANTA CATARINA

Ano: 2020 1º Trimestre

R017 - 2015 - Rede Assistencial das Supervisões Técnicas de Saúde Santo Amaro e Cidade Ademar - SANTA CATARINA	Produção Trimestral WEBSAASS												Trava 100%
	Janeiro			Fevereiro			Março			TOTAL TRIMESTRE			Total %
	REAL	PREV	%	REAL	PREV	%	REAL	PREV	%	Total REAL	Total PREV	Total %	
SRT II - SERVIÇO RESIDENCIAL TERAPÊUTICO													
Nº MORADORES	44	46	95,65%	45	46	97,83%	45	46	97,83%	134	138	97,10%	97,10%
<b>TOTAL</b>	<b>44</b>	<b>46</b>	<b>95,65%</b>	<b>45</b>	<b>46</b>	<b>97,83%</b>	<b>45</b>	<b>46</b>	<b>97,83%</b>	<b>134</b>	<b>138</b>	<b>97,10%</b>	<b>97,10%</b>

R017 - 2015 - Rede Assistencial das Supervisões Técnicas de Saúde Santo Amaro e Cidade Ademar - SANTA CATARINA	Produção Trimestral WEBSAASS			
	Janeiro	Fevereiro	Março	TOTAL TRIMESTRE
	REAL	REAL	REAL	Total REAL
SRT II - SERVIÇO RESIDENCIAL TERAPÊUTICO				
Nº DE LEITOS RT	48	48	48	144
<b>TOTAL</b>	<b>48</b>	<b>48</b>	<b>48</b>	<b>144</b>

DÉFICIT EQUIPE MÍNIMA	SRT - SERVIÇO RESIDENCIAL TERAPÊUTICO			
PROFISSIONAL	Janeiro	Fevereiro	Março	TOTAL TRIMESTRE
<b>TOTAL DO MÊS</b>	<b>0</b>	<b>0</b>	<b>0</b>	
<b>TOTAL</b>	<b>1º Trimestre</b>			<b>0</b>

**COMENTÁRIOS E JUSTIFICATIVAS:**

A linha de serviços atingiu 97,10% da produção. Não há indicação de desconto de produção. Não houve déficit de equipe mínima no período.



**Secretaria Municipal da Saúde de São Paulo**  
 Coordenadoria de Parcerias e Contratação de Serviços de Saúde - CPCSS  
 Coordenadoria Regional Sul

**R017 - 2015 - Rede Assistencial das Supervisões Técnicas de Saúde Santo Amaro e Cidade Ademar - SANTA CATARINA**

Ano: **2020** **1º Trimestre**

R017 - 2015 - Rede Assistencial das Supervisões Técnicas de Saúde Santo Amaro e Cidade Ademar - SANTA CATARINA	Produção Trimestral WEBSAASS												Trava 100%
	Janeiro			Fevereiro			Março			TOTAL TRIMESTRE			Total %
	REAL	PREV	%	REAL	PREV	%	REAL	PREV	%	Total REAL	Total PREV	Total %	
<b>APONTAMENTO REALIZADO NIR</b>													
Nº ATENDIMENTO HIDROTERAPIA - NIR	161	180	89,44%	188	180	104,44%	55	180	30,56%	404	540	74,81%	74,81%
<b>TOTAL</b>	161	180	89,44%	188	180	104,44%	55	180	30,56%	404	540	74,81%	74,81%

DÉFICIT EQUIPE MÍNIMA	APONTAMENTO REALIZADO NIR			
PROFISSIONAL	Janeiro	Fevereiro	Março	TOTAL TRIMESTRE
				0
<b>TOTAL DO MÊS</b>	0	0	0	
<b>TOTAL</b>	1º Trimestre			0

**COMENTÁRIOS E JUSTIFICATIVAS:**

A linha de serviços atingiu 74,81% da produção. Não há indicação de desconto de produção. Não houve déficit de equipe mínima no período.  
 Março - Produção comprometida por férias e sofreu impacto da situação epidemiológica da atual pandemia de COVID 19 desde 11/03/2020. Os profissionais das unidades estão desenvolvendo ações relacionadas ao enfrentamento da pandemia;

HIDRO Página 18 de 21



R017 - 2015 - Rede Assistencial das Supervisões Técnicas de Saúde Santo Amaro e Cidade Ademar - SANTA CATARINA	Produção Trimestral WEBSAASS			
	Janeiro	Fevereiro	Março	TOTAL TRIMESTRE
	REAL	REAL	REAL	Total REAL
<b>UPA</b>				
Nº ATENDIMENTO ORTOPÉDICO	5054	4513	3321	12888
Nº ATENDIMENTO URGÊNCIA AT.BÁSICA C/OBSERVAÇÃO				
Nº ATENDIMENTO URGÊNCIA AT.BÁSICA C/REMOÇÃO	317	325	304	946
Nº ATENDIMENTO URGÊNCIA AT.ESPECIALIZADA	24484	25124	22970	72578
Nº ATENDIMENTO URGÊNCIA C/OBS ATÉ 24 HRS	1901	2017	1635	5553
Nº ATENDIMENTO URGÊNCIA EM AT. BÁSICA				
<b>TOTAL</b>	<b>31756</b>	<b>31979</b>	<b>28230</b>	<b>91965</b>

DÉFICIT EQUIPE MÍNIMA	UPA			
PROFISSIONAL	Janeiro	Fevereiro	Março	TOTAL TRIMESTRE
DENTISTA / ASSISTENCIAL / 20H	4,1	0,8	3,1	8
DENTISTA / ASSISTENCIAL / NOTURNO / 20H	1,05	0,2	0,04	1,29
MÉDICO CLÍNICO / ASSISTENCIAL / 12H	7,57	6,3	7,5	21,37
MÉDICO CLÍNICO NOTURNO / ASSISTENCIAL / 12H	3,54	0,72	0,8	5,06
MÉDICO ORTOPEDISTA E TRAUMATO NOTURNO / ASSISTENCIAL / 12H	0,2	0,25	0,3	0,75
MÉDICO ORTOPEDISTA E TRAUMATOLOGISTA / ASSISTENCIAL / 12H	0,19	0,16	0,12	0,47
MÉDICO PEDIATRA / ASSISTENCIAL / 12H	4,5	3,95	1,5	9,95
MÉDICO PEDIATRA NOTURNO / ASSISTENCIAL / 12H	2,57	1,04	1,2	4,81
MÉDICO PSIQUIATRA / ASSISTENCIAL / 12H	2,28	3,17	3,3	8,75
MÉDICO PSIQUIATRA / ASSISTENCIAL / NOTURNO / 12H			0,11	0,11
<b>TOTAL DO MÊS</b>	<b>26</b>	<b>16,59</b>	<b>17,97</b>	
<b>TOTAL DE PLANTÕES</b>	<b>1º Trimestre</b>			<b>60,56</b>

DÉFICIT EQUIPE MÍNIMA	AMA 12 H			
PROFISSIONAL	Janeiro	Fevereiro	Março	TOTAL TRIMESTRE
MÉDICO CLÍNICO / ASSISTENCIAL / 12H	7,53	6	5,3	18,83
MÉDICO PEDIATRA / ASSISTENCIAL / 12H	12,7	4,35	11,48	28,53
<b>TOTAL DO MÊS</b>	<b>20,23</b>	<b>10,35</b>	<b>16,78</b>	
<b>TOTAL DE PLANTÕES</b>	<b>1º Trimestre</b>			<b>47,36</b>

**COMENTÁRIOS E JUSTIFICATIVAS:**

Houve déficit de equipe mínima no período.

*Handwritten signatures and initials in blue ink, including a large signature and initials like 'PB' and 'Ab'.*





Dimensões da Avaliação de Desempenho do Contrato

Modalidades de Atenção	Linhas de Serviço	% do Custeio Mensal	Recursos Humanos		Produção				
			Déficit de Equipe Mínima MI (Profissional)	Déficit de Equipe Mínima MII (Plantão)	Realizada	Prevista	% Realizado	Produção Final	
								% Final após análise (Trava de 100% quando aplicável)	Resultado
Atenção Básica	EMAD/EMAP	1,40%	1		465	360	129,17%	100,00%	Não há indicação de desconto
	ESF/ESB/PAVS	37,60%	35,16		408.938	453.808	90,11%	90,09%	Não há indicação de desconto
	PAI	1,15%	4		1.414	1.512	93,52%	93,52%	Não há indicação de desconto
	UBS MISTA	2,63%	17		14.740	18.802	78,40%	78,40%	Não há indicação de desconto*
	UBS TRADICIONAL	16,15%	34,16		74.329	94.413	78,73%	77,93%	Não há indicação de desconto*
	URSI	1,10%	2						
	NASF	0,00%	6						
Atenção Ambulatorial Especializada Redes Temáticas	RAPS/CAPS	3,00%	4		1.447	1.125	128,62%	96,53%	Não há indicação de desconto
	SADT	1,86%			11.531	13.005	88,67%	84,60%	Não há indicação de desconto*
	CEO/ PROTESE	1,01%	3		2.569	3.300	77,85%	83,05%	Não há indicação de desconto*
	CER	1,36%	2		3.394	2.415	140,54%	100,00%	Não há indicação de desconto
	APD	1,03%	5		667	630	105,87%	100,00%	Não há indicação de desconto
	HD / HORA CERTA	5,52%	1,48		12.584	15.348	81,99%	80,97%	Não há indicação de desconto*
	AMBULATORIO ESPECIALIDADES		98						
	AMA E	2,47%	11,5		5.665	5.876	96,40%	89,43%	Não há indicação de desconto
	SRT	1,32%	0		134	138	97,10%	97,10%	Não há indicação de desconto
HIDRO	0,11%	0		404	540	74,81%	74,81%	Não há indicação de desconto*	
SIAT									
URGÊNCIA E EMERGÊNCIA	AMA 12h + UPA			107,92	91.965				
	<b>Total</b>	<b>77,71%</b>	<b>224,3</b>	<b>107,9</b>	<b>630.246</b>	<b>611.272</b>			<b>Total de desconto do trimestre</b>

Custeio do Trimestre	
	Valor TA
Janeiro	R\$ 27.324.334,46
Fevereiro	R\$ 27.324.334,46
Março	R\$ 34.224.986,59
<b>Total</b>	<b>R\$ 88.873.655,51</b>

Desconto Equipe Mínima do Trimestre		
Mês de Referência do Desconto	Valor do desconto	Mês de Aplicação do Desconto
Janeiro	R\$ 489.663,39	Abril
Fevereiro	R\$ 438.133,83	Maio
Março	R\$ 1.897.464,20	Junho
<b>Total</b>	<b>R\$ 2.825.261,41</b>	

INFORMAÇÕES ADICIONAIS:

A Representatividade no Custeio Mensal do 1º trimestre utiliza como base o TA de Janeiro 2020, para as Redes onde há mais de um Anexo II no período de avaliação, os cálculos de descontos serão realizados pela Divisão de Acompanhamento Financeiro ( DIAF).  
 Os cálculos de descontos apresentados em CTA são submetidos a DIAF no qual realizada o cálculo oficial de desconto a ser aplicado após CTA.  
 O valor de custeio do período considera o TA vigente.  
 O cálculo de desconto de equipe mínima apresentado em CTA foi realizado pelo DIAF.  
 \* Nas linhas de serviço nas quais estão indicados descontos pelo não cumprimento da meta, estes não serão aplicados devido a autorização de suspensão de consultas, exames, procedimentos e cirurgias de rotina previstas na Portaria SMS nº 154/2020 e prioridade nas ações de enfrentamento a COVID-19 previstas na Portaria SMS-G nº 240/2020.

*Handwritten signatures and initials in blue ink.*





Dimensões da Avaliação de Desempenho do Contrato

Qualidade

Objetivo	Indicador	Relatório	Parâmetro	STS	Resultado			Pontuação		
					Janeiro	Fevereiro	Março	Janeiro	Fevereiro	Março
Pontualidade na Entrega	Pontualidade na entrega de relatórios mensais de prestação de Contas Assistenciais e financeiras		Envio de documentos no prazo		CUMPRIU	CUMPRIU	CUMPRIU	20	20	20
Qualidade da Informação	Preenchimento de prontuários nos seguintes aspectos: legibilidade, assinaturas, CID, exame físico	Q2	≥ 90%	Sto Amaro Cid. Ademar		97,80%			40	
Educação Continuada	Execução do plano de educação permanente aprovados pela CRS	Q3	100%	Sto Amaro Cid. Ademar			100,00%			40
Controle Vacinal	Proporção de crianças com até 12 meses de idade inscritas nas unidades com calendário vacinal completo	Q4A/Q4B	≥ 90%	Sto Amaro Cid. Ademar	99,60%			40		
Eficácia do Atendimento da Rede Cegonha	Proporção de gestantes que realizaram procedimentos básicos no pré natal e puerpério	Q5	≥ 75%	Sto Amaro Cid. Ademar		88,40%			40	
Eficácia do Atendimento da Rede Cegonha	Proporção de gestantes que realizaram 7 ou mais consultas de pré natal	Q6	≥ 75%	Sto Amaro Cid. Ademar	86,40%			40		
Satisfação do Usuário	Análise das reclamações recebidas e providências relacionadas	Q7	"a contento"	Sto Amaro Cid. Ademar			a contento			20
Atividade do Conselho Gestor	Funcionamento do Conselho Gestor	Q8	≥ 80%	Sto Amaro Cid. Ademar			100,00%			20
Pontuação Final da Matriz de Indicadores								100	100	100

Qualidade:

O Contratado cumpriu todos os indicadores de qualidade propostos pela SMS no período, perfazendo 100% nos 3 meses avaliados.

Validado,

PARTICIPANTES CTA

OSS: Eduardo Luis Trindade Silva

CRS: Marcia Régina Degolação

CRS: Gisele Moreira Falcão França

STS: Silvana Bertoncini

STS: Cristina Mayumi Higuchi

STS: Patrícia Vaz de Lima Brentan

CPCSS: Karina Silva de Oliveira

CPCSS: Maria da Glória Camargo de Sousa

CPCSS: Luana Pereira Silva

CPCSS: Mariana dos Santos Pereira