

REUNIÃO ORDINÁRIA DA COMISSÃO TÉCNICA DE ACOMPANHAMENTO DO CONTRATO DE GESTÃO 017 - ORGANIZAÇÃO SOCIAL: ASSOCIAÇÃO CONGREGAÇÃO DE SANTA CATARINA DA REDE ASSISTENCIAL DA SUPERVISÃO TÉCNICA DE SAÚDE- SANTO AMARO/CIDADE ADEMAR - AVALIAÇÃO DO ÚLTIMO QUADRIMESTRE DE 2016 E ANO DE 2017 – COMPOSTO POR QUATRO TRIMESTRES E UM QUADRIMESTRE.

PAUTA: Avaliação dos Indicadores de qualidade e de Produção do Contrato de Gestão

LOCAL: Reunião realizada na Sala de Reuniões do Núcleo Técnico de Contratação de Serviços de Saúde –SMS -G.

DATA: 02/08/2018

Visando regularizar as avaliações pendentes deste contrato e em caráter excepcional a presente reunião apreciará os resultados de produção e qualidade de quatro trimestres e um quadrimestre de execução contratual composto pelo período de setembro de 2016 a dezembro de 2017.

PARTICIPANTES:

- **CRS SUL:** Marcia Regina da Degolação; Nadia Regina Ravani Gurgel.
- **SUPERVISÃO TÉCNICA DE SAÚDE- SANTO AMARO/CIDADE ADEMAR:** Mariangela Pacheco Costa; Bianca Pareja Gonzales Colomba.
- **ORGANIZAÇÃO SOCIAL- ASSOCIAÇÃO CONGREGAÇÃO DE SANTA CATARINA:** Carlos André Uehara; Roberson Jun Kitamura; Marcelo Souza Ribeiro; Gilcinete Oliveira Barreto; Claudio Luiz Espin.
- **CPCSS:** Luzia Aparecida Oliveira.

INFORMES:

CPCSS:

Excepcionalmente esta reunião será realizada extemporaneamente ao calendário firmado para o acompanhamento contratual em virtude da aposentadoria, transferências e licenças médicas dos servidores membros da CTA e pertencentes ao quadro de SMS/CPCSS. Cabe registrar que o acompanhamento da execução contratual ocorreu regularmente durante todo o período sob a responsabilidade da Supervisão Técnica de Saúde Santo Amaro/Cidade Ademar e Coordenadoria Regional de Saúde Sul. Em virtude da necessidade de retomar as avaliações dos trimestres seguindo calendário gregoriano para 2018, o último período da avaliação de 2017 foi composto por um quadrimestre. A avaliação do desempenho dos trimestres e quadrimestre em pauta tomou por base os Relatórios Subsidiários que integram a análise do acompanhamento de qualidade e produção deste contrato. Os registros dos déficits de equipe mínima no período estão incorporados aos relatórios subsidiários que acompanham a presente análise. Os referidos relatórios foram enviados previamente aos membros da CTA e os apontamentos de correções foram incorporados.

Passou-se a apresentação dos resultados gerais e condensado segundo linha:

ESF: Produção: Quadro com Resultados Gerais da Linha no período:

ATENÇÃO BÁSICA	RESULTADOS: 4º TRIMESTRE - SETEMBRO/OUTUBRO E NOVEMBRO DE 2016			RESULTADOS: 5º TRIMESTRE - DEZEMBRO DE 2016/JANEIRO E FEVEREIRO DE 2017			RESULTADOS: 6º TRIMESTRE - MARÇO ABRIL MAIO DE 2017			RESULTADOS: 7º TRIMESTRE - JUNHO-AGOSTO DE 2017			RESULTADOS: 8º PERÍODO (QUADRIMESTRE) - SETEMBRO- DEZEMBRO DE 2017		
	Total Realizado com máximo 100%	Total Previsto	Resultado	Total Realizado com máximo 100%	Total Previsto	Resultado	Total Realizado com máximo 100%	Total Previsto	Resultado	Total Realizado com máximo 100%	Total Previsto	Resultado	Total Realizado com máximo 100%	Total Previsto	Resultado
Nº CONSULTA MÉDICA ESF	74.714,0	92.352,0	80,90%	69.845,0	92.352,0	75,53%	72.652,0	92.352,0	78,67%	72.652,0	92.352,0	78,67%	93.551,0	123.136,0	75,97%
Nº CONSULTAS ENFERMEIRO ESF	33.492,0	34.632,0	96,71%	33.329,0	34.632,0	96,24%	32.797,0	34.632,0	94,70%	32.797,0	34.632,0	94,70%	43.842,0	46.176,0	94,95%
Nº VISITAS DOMICILIAR AGENTE COMUNITÁRIO DE SAÚDE ESF	215.625,0	222.000,0	97,13%	211.971,0	222.000,0	95,48%	206.968,0	222.000,0	93,23%	206.968,0	222.000,0	93,23%	280.324,0	296.000,0	94,70%
Nº ATENDIMENTOS INDIVIDUAIS ODONTO ESF	14.760,0	15.192,0	97,16%	14.959,0	15.192,0	98,47%	14.604,0	15.192,0	96,13%	14.604,0	15.192,0	96,13%	18.593,0	20.256,0	91,79%
Nº PROCEDIMENTO S INDIVIDUAIS DA EQUIPE ODONTO ESF	52.938,0	53.172,0	99,56%	52.288,0	53.172,0	98,34%	51.188,0	53.172,0	96,27%	51.188,0	53.172,0	96,27%	64.048,0	70.896,0	90,34%
TOTAL	391.529,0	417.348,0	93,81%	382.392,0	417.348,0	91,62%	378.209,0	417.348,0	90,62%	378.209,0	417.348,0	90,62%	500.358,0	556.464,0	89,92%

A linha assistencial apresentou desempenho de produção dentro do previsto, com destaque para o desempenho das consultas médicas (abaixo dos 85% mínimo esperado) em decorrência da presença dos médicos do Programa Mais Médicos com carga horária menor e houve déficit desses profissionais no período. Também houve déficit de profissionais médicos contratados pela Organização Social.

UBS TRADICIONAL

ATENÇÃO BÁSICA: UBS TRADICIONAL	RESULTADOS: 4º TRIMESTRE - SETEMBRO/OUTUBRO E NOVEMBRO DE 2016			RESULTADOS COM ZERAMENTO LINHAS JUSTIFICADAS: 4º TRIMESTRE - SETEMBRO/OUTUBRO E NOVEMBRO DE 2016			RESULTADOS: 5º TRIMESTRE - DEZEMBRO DE 2016/JANEIRO E FEVEREIRO DE 2017			RESULTADOS COM ZERAMENTO LINHAS JUSTIFICADAS: 5º TRIMESTRE - DEZEMBRO DE 2016/JANEIRO E FEVEREIRO DE 2017			RESULTADOS: 6º TRIMESTRE - MARÇO ABRIL MAIO DE 2017			RESULTADOS: 7º TRIMESTRE - JUNHO- AGOSTO DE 2017			RESULTADOS: 8º PERÍODO (QUADRIMESTRE) - SETEMBRO- DEZEMBRO DE 2017			RESULTADOS: 9º TRIMESTRE - SETEMBRO-DEZEMBRO DE 2017 (ZERAMENTO POR JUSTIFICATIVAS)		
	UBS TRADICIONAL	Total Realizado com máximo 100%	Total Previsto	Resultado	Total Realizado com máximo 100%	Total Previsto	Resultado	Total Realizado com máximo 100%	Total Previsto	Resultado	Total Realizado com máximo 100%	Total Previsto	Resultado	Total Realizado com máximo 100%	Total Previsto	Resultado	Total Realizado com máximo 100%	Total Previsto	Resultado	Total Realizado com máximo 100%	Total Previsto	Resultado		
U1 CONSULTA CLÍNICA GERAL	28.630,0	32.349,0	88,44%	28.630,0	32.349,0	88,44%	28.363,0	32.349,0	87,68%	28.363,0	32.349,0	87,68%	28.902,0	32.349,0	89,34%	29.731,0	32.349,0	91,91%	39503,0	43132,0	91,59%	39503,0	43132,0	91,59%
U2 CONSULTA GÍ	16.450,0	18.936,0	86,87%	16.450,0	18.936,0	86,87%	13.652,0	18.936,0	72,10%	9.939,0	10.503,0	94,64%	16.373,0	18.936,0	86,48%	15.744,0	18.936,0	83,14%	20694,0	24196,0	85,53%	23942,0	21092,0	113,51%
U3 CONSULTA PEDIATRIA	15.174,0	20.514,0	73,97%	10.548,0	12.361,0	85,34%	15.987,0	20.514,0	77,93%	9.362,0	11.960,0	78,28%	15.373,0	20.514,0	74,94%	18.173,0	20.514,0	88,59%	21236,0	23248,0	91,34%	19015,0	22881,0	83,54%
U4 CONSULTA PSQUIATRA	2.581,0	3.375,0	76,47%	2.299,0	2.300,0	99,96%	3.274,0	3.375,0	97,01%	3.274,0	3.375,0	97,01%	3.343,0	3.375,0	99,08%	3.359,0	3.375,0	99,53%	3816,0	4500,0	84,80%	3816,0	4250,0	89,79%
U5 CONSULTA GINECOLOGIA	318,0	318,0	100,00%	318,0	318,0	100,00%	306,0	318,0	96,23%	306,0	318,0	96,23%	318,0	318,0	100,00%	0,0	318,0	0,0%	287,0	424,0	67,69%	287,0	318,0	90,28%
U6 ATEROAMENTO INDIVIDUAL (DR. DENTISTA)	6.617,0	8.288,0	80,00%	4.885,0	5.136,0	95,11%	7.168,0	8.592,0	83,43%	4.789,0	4.960,0	96,55%	7.828,0	8.592,0	91,11%	7.756,0	8.592,0	90,27%	10110,0	11072,0	91,31%	10110,0	11072,0	91,31%
U7 PROCEDIMENTO INDIVIDUAL (DR. DENTISTA)	23.245,0	28.438,0	81,75%	17.115,0	17.716,0	96,61%	24.948,0	29.772,0	83,85%	14.318,0	15.384,0	93,08%	28.586,0	29.772,0	96,02%	26.778,0	29.772,0	89,94%	38144,0	38352,0	99,46%	25322,0	29960,0	84,52%
TOTAL	92.995,0	112.128,0	82,94%	80.226,0	86.316,0	92,93%	95.698,0	113.856,0	84,14%	70.331,0	78.066,0	89,98%	104.719,0	113.856,0	91,96%	101.541,0	113.856,0	89,28%	123790,0	146924,0	84,25%	118205,0	129095,0	91,58%

Justificar intercorrências e/ou observações do período.

As ausências por férias, aposentadorias e licenças de servidores da administração direta comprometeram o desempenho das clínicas básicas. Em relação à pediatria o território vem adequando a oferta à demanda. O perfil demográfico do território do Distrito Administrativo Campo Grande e regiões limítrofes é composto por um número menor de crianças; bem como a população possui melhores condições econômicas com menor utilização do serviço público. Foi ressaltado que os indicadores epidemiológicos do território relacionados à população infantil estão satisfatórios. Para 2018, a representante da Coordenadoria informou que será implantado um protocolo para organizar as referências para as clínicas de ginecologia e pediatria.



UBS MISTA:

ATENÇÃO BÁSICA: UBS MISTA	RESULTADOS: 4º TRIMESTRE - SETEMBRO/OUTUBRO E NOVEMBRO DE 2016			RESULTADOS: 5º TRIMESTRE - DEZEMBRO DE 2016/JANEIRO E FEVEREIRO DE 2017			RESULTADOS: 6º TRIMESTRE - MARÇO ABRIL MAIO DE 2017			RESULTADOS: 7º TRIMESTRE - MARÇO JUNHO, JULHO E AGOSTO DE 2017			RESULTADOS: 8º PERÍODO (QUADRIMESTRE) - SETEMBRO A DEZEMBRO DE 2017		
	Total Realizado com máximo 100%	Total Previsto	Resultado	Total Realizado com máximo 100%	Total Previsto	Resultado	Total Realizado com máximo 100%	Total Previsto	Resultado	Total Realizado com máx. 100%	Total Previsto	Resultado	Total Realizado com máximo 100%	Total Previsto	Resultado
Nº CONSULTA MÉDICO GENERALISTA/ESF	6839,0	7488,0	91,33%	6072,0	7488,0	81,09%	6363,0	7488,0	84,98%	7395,0	7488,0	98,62%	8353,0	9984,0	83,66%
Nº CONSULTA GINECO-OBSTETRA	2900,0	3156,0	91,89%	2728,0	3156,0	86,44%	2651,0	3156,0	84,00%	2590,0	3156,0	81,75%	2104,0	2104,0	100,00%
Nº CONSULTA PEDIATRA	3865,0	4734,0	77,42%	2660,0	4734,0	56,21%	3785,0	4734,0	79,95%	3547,0	4734,0	74,93%	2964,0	3156,0	93,92%
Nº CONSULTA ENFERMEIRO ESF (BPA/SA)	2808,0	2808,0	100,00%	2808,0	2808,0	100,00%	2808,0	2808,0	100,00%	2808,0	2808,0	100,00%	3896,0	3744,0	98,72%
Nº VISITA DOMICILIAR ACS (BPA/SA)	21600,0	21600,0	100,00%	21600,0	21600,0	100,00%	21600,0	21600,0	100,00%	21600,0	21600,0	100,00%	28900,0	28800,0	100,00%
Nº ATENDIMENTO INDIVIDUAL ODONTO ESF	1872,0	1872,0	100,00%	1872,0	1872,0	100,00%	1872,0	1872,0	100,00%	1872,0	1872,0	100,00%	2223,0	2496,0	89,06%
Nº PROCEDIMENTO INDIVIDUAL DA EQUIPE ODONTO	6552,0	6552,0	100,00%	6552,0	6552,0	100,00%	6552,0	6552,0	100,00%	6552,0	6552,0	100,00%	8736,0	8736,0	100,00%
Nº CONSULTA PSIQUIATRA	615,0	750,0	82,00%	682,0	750,0	90,93%	637,0	750,0	84,93%	449,0	750,0	59,87%	431,0	1000,0	43,10%
Nº CONSULTA GERIATRA	93,0	318,0	29,25%	307,0	318,0	96,54%	318,0	318,0	100,00%	318,0	318,0	100,00%			
TOTAL	46944,0	49278,0	95,26%	45301,0	49278,0	91,93%	46586,0	49278,0	94,54%	47121,0	49278,0	95,62%	57307,0	60020,0	95,48%

Em relação ao desempenho dos médicos generalistas no período houve déficit de profissionais e presença do Programa Mais Médicos. A produção de consultas na ginecologia no 6º e 7º trimestres foi comprometida devido a férias dos profissionais. As consultas da pediatria teve maior impacto pelo déficit de profissionais. Parte dos psiquiatras da unidade, no período, foi cedida para o Projeto Redenção. Neste período a unidade funcionou como UBS Integral, porém a partir da análise da demanda e cobertura da ESF foi proposta readequação do modelo assistencial oficializado no Termo Aditivo de número 009/18.

EMAD/EMAP:

ATENÇÃO BÁSICA: ATENÇÃO DOMICILIAR	RESULTADOS: 4º TRIMESTRE - SETEMBRO/OUTUBRO E NOVEMBRO DE 2016			RESULTADOS: 5º TRIMESTRE - DEZEMBRO DE 2016/JANEIRO E FEVEREIRO DE 2017			RESULTADOS: 6º TRIMESTRE - MARÇO ABRIL MAIO DE 2017			RESULTADOS: 7º TRIMESTRE - JUNHO-AGOSTO DE 2017			RESULTADOS: 8º PERÍODO (QUADRIMESTRE) - SETEMBRO- DEZEMBRO DE 2017			
	EMAD	REALIZADO	PREVISTO	RESULTADO %	REALIZADO	PREVISTO	RESULTADO %	REALIZADO	PREVISTO	RESULTADO %	REALIZADO	PREVISTO	RESULTADO %	REALIZADO	PREVISTO	RESULTADO %
Nº PACIENTES ATIVOS EM ATENDIMENTO	EMAD	360,0	360,0	100,00%	360,0	360,0	100,00%	360,0	360,0	100,00%	360,0	360,0	100,00%	480,0	480,0	100,00%
TOTAL	EMAD	360,0	360,0	100,00%	360,0	360,0	100,00%	360,0	360,0	100,00%	360,0	360,0	100,00%	480,0	480,0	100,00%

Justificar intercorrências e/ou observações do período.

A Equipe atende toda a demanda da região de Cidade Ademar. Tem produzido em média mais que o previsto na portaria 825/16.


PAI:

ATENÇÃO BÁSICA - PROGRAMA DE ACOMPANHAMENTO DO IDOSO	RESULTADOS - 1º TRIMESTRE - SETEMBRO/OUTUBRO E NOVEMBRO DE 2016			RESULTADOS COM ZERAMENTO LINHAS JUSTIFICADAS - 1º TRIMESTRE - SETEMBRO/OUTUBRO E NOVEMBRO DE 2016			RESULTADOS - 2º TRIMESTRE - DEZEMBRO DE 2016/JANEIRO E FEVEREIRO DE 2017			RESULTADOS COM ZERAMENTO POR JUSTIFICATIVAS - 3º TRIMESTRE - DEZEMBRO DE 2016/JANEIRO E FEVEREIRO DE 2017			RESULTADOS - 4º TRIMESTRE - MARÇO, ABRIL, MAIO DE 2017			RESULTADOS - 1º TRIMESTRE - JUNHO, JULHO E AGOSTO DE 2017			RESULTADOS - 2º PERÍODO (31/12/2016) (31/03/2017) - SETEMBRO-DEZEMBRO DE 2017		
	Total Realizado com máx. 100%	Total Previsto	Resultado	Total Realizado com máx. 100%	Total Previsto	Resultado	Total Realizado com máx. 100%	Total Previsto	Resultado	Total Realizado com máx. 100%	Total Previsto	Resultado	Total Realizado com máx. 100%	Total Previsto	Resultado	Total Realizado com máx. 100%	Total Previsto	Resultado	Total Realizado com máx. 100%	Total Previsto	Resultado
AMA/UBS INTEGRADA PARQUE DOROTÉIA	0,0	360,0	0,00%				103,0	360,0	28,61%				284,0	360,0	78,89%	138,0	360,0	38,33%	418,0	480,0	87,08%
URS/ CIDADE ADEMAR	344,0	360,0	95,56%				158,0	360,0	43,89%	238,0	360,0	66,11%	326,0	360,0	90,56%	322,0	360,0	89,44%	457,0	480,0	95,21%
UBS INTEGRAL JARDIM MIRIAM II	432,0	432,0	100,00%	344,0	360,0	95,56%	423,0	432,0	97,92%	420,0	432,0	97,22%	418,0	432,0	96,76%	405,0	432,0	93,75%	515,0	576,0	89,41%
TOTAL	776,0	1152,0	67,38%	418,0	412,0	101,48%	689,0	1152,0	59,72%	762,0	792,0	96,21%	1004,0	1152,0	87,15%	1065,0	1152,0	92,40%	1425,0	1584,0	90,03%

O período da implantação da atividade se estendeu para o segundo período de execução em virtude de definições em relação a área de abrangência pela área técnica da Saúde da Pessoa Idosa, que ocorreu somente a partir do terceiro período da implantação com a definição do atendimento somente do território da AMA/UBS Integrada- Parque Dorotéia. Não há indicação para descontos.

RESULTADOS REDES:

REDE PSICOSSOCIAL



REDE DE ATENÇÃO PSICOSSOCIAL	RESULTADOS: 4º TRIMESTRE - SETEMBRO/OUTUBRO E NOVEMBRO DE 2016			RESULTADOS: 5º TRIMESTRE - DEZEMBRO A FEVEREIRO DE 2017			RESULTADOS: 6º TRIMESTRE - MARÇO-MAIO DE 2017			RESULTADOS: 7º TRIMESTRE - JUNHO- AGOSTO DE 2017			RESULTADOS: 8º PERÍODO (QUADRIMESTRE) - SETEMBRO-DEZEMBRO DE 2017		
	Total Realizado com máximo 100%	Total Previsto	Resultado	Total Realizado com máximo 100%	Total Previsto	Resultado	Total Realizado com máximo 100%	Total Previsto	Resultado	Total Realizado com máximo 100%	Total Previsto	Resultado	Total Realizado com máximo 100%	Total Previsto	Resultado
CAPS ADULTO II CIDADE ADEMAR															
Nº PACIENTE COM CADASTRO ATIVO CAPS (RASS)	660,0	660,0	100,00%	660,0	660,0	100,00%	660,0	660,0	100,00%	660,0	660,0	100,00%	660,0	660,0	100,00%
CAPS INFANTE JUVENIL II CIDADE ADEMAR															
Nº PACIENTE COM CADASTRO ATIVO CAPS (RASS)	465,0	465,0	100,00%	465,0	465,0	100,00%	465,0	465,0	100,00%	465,0	465,0	100,00%	465,0	465,0	100,00%
SRT I - Santa Amaro															
Nº MORADORES	24,0	24,0	100,00%	24,0	24,0	100,00%	24,0	24,0	100,00%	24,0	24,0	100,00%	24,0	24,0	100,00%
SRT I - Cidade Ademar															
Nº MORADORES	18,0	24,0	75,00%	24,0	24,0	100,00%	24,0	24,0	100,00%	24,0	24,0	100,00%	30,0	30,0	100,00%
SRT II - Cidade Ademar															
Nº MORADORES				29,0	30,0	100,00%	30,0	30,0	100,00%	30,0	30,0	100,00%	38,0	40,0	95,00%
TOTAL GERAL	1167,0	1174,0	99,49%	1.202,0	1.203,0	99,92%	1.203,0	1.203,0	100,00%	1.203,0	1.203,0	100,00%	1.598,0	1.600,0	99,88%

*O serviço de SRT II Cidade Ademar em período de implantação, acrescido na TA 004/2016 com publicação em outubro 16.

A produção dos CAPS foi acima do previsto em virtude de déficit de serviços de saúde mental no território. Existe uma discussão local sobre a necessidade de ampliação desse serviço e aguarda disponibilidades orçamentárias. Em relação às SRT após período de implantação (o processo de admissão dos moradores depende de outras instâncias) as metas foram alcançadas. Não há indicações de descontos.

REDE DE CUIDADOS DA PESSOA COM DEFICIENCIA:

REDE DE CUIDADOS DA PESSOA COM DEFICIENCIA	RESULTADOS: 4º TRIMESTRE - SETEMBRO/OUTUBRO E NOVEMBRO DE 2016 *			RESULTADOS: 5º TRIMESTRE - DEZEMBRO A FEVEREIRO DE 2017			RESULTADOS: 6º TRIMESTRE - MARÇO A MAIO 2017			RESULTADOS: 7º TRIMESTRE - JUNHO- AGOSTO 2017			RESULTADOS: 8º PERÍODO (QUADRIMESTRE) - SETEMBRO- DEZEMBRO 2017		
	Total Realizado com max. 100%	Total Previsto	Resultado	Total Realizado com max. 100%	Total Previsto	Resultado	Total Realizado com max. 100%	Total Previsto	Resultado	Total Realizado com max. 100%	Total Previsto	Resultado	Total Realizado com max. 100%	Total Previsto	Resultado
CER II SANTO AMARO															
Nº ATENDIMENTO HIDROTERAPIA - NII	0,0	360,0	0,00%	404,0	540,0	74,81%	540,0	540,0	100,00%	540,0	540,0	100,00%	720,0	720,0	100,00%
	* Atividade em implantação no período			Produção abaixo da meta devido a manutenção predial											

É um serviço alocado em uma unidade da administração direta. Houve problemas estruturais nos dois primeiros trimestres da implantação comprometendo o desempenho. A atividade foi justificada no período e não há indicação para descontos.

REDE DE CUIDADOS DA PESSOA COM DEFICIÊNCIA- APD	RESULTADOS: 4º TRIMESTRE - SETEMBRO/OUTUBRO E NOVEMBRO DE 2016			RESULTADOS: 5º TRIMESTRE - DEZEMBRO 2016- FEV 2017			RESULTADOS: 6º TRIMESTRE - MARÇO - MAIO 2017			RESULTADOS: 7º TRIMESTRE - JUNHO- AGOSTO 2017			RESULTADOS: 8º PERÍODO - SETEMBRO - DEZEMBRO 2017		
	Total Realizado com máximo 100%	Total Previsto	Resultado	Total Realizado com máximo 100%	Total Previsto	Resultado	Total Realizado com máximo 100%	Total Previsto	Resultado	Total Realizado com máximo 100%	Total Previsto	Resultado	Total Realizado com máximo 100%	Total Previsto	Resultado
Nº PACIENTE ACOMPANHADO PELO PROGRAM. ACOMP PESSOA DEF.															
CER III SANTO AMARO	420,0	420,0	100,00%	420,0	420,0	100,00%	420,0	420,0	100,00%	420,0	420,0	100,00%	560,0	560,0	100,00%
CER III CIDADE ADEMAR	210,0	210,0	100,00%	210,0	210,0	100,00%	210,0	210,0	100,00%	210,0	210,0	100,00%	280,0	280,0	100,00%
TOTAL GERAL	630,0	630,0	100,00%	630,0	630,0	88,88%	630,0	630,0	100,00%	630,0	630,0	100,00%	840,0	840,0	100,00%

A atividade vem sendo desenvolvida dentro da meta prevista. Não houve outras observações.

REDE ESPECIALIZADA:

CENTRO DE ESPECIALIDADES ODONTOLÓGICAS - CEO

REDE ESPECIALIZADA	RESULTADOS: 4º TRIMESTRE - SETEMBRO/OUTUBRO E NOVEMBRO DE 2016			RESULTADOS COM ZERAMENTO LINHAS JUSTIFICADAS: 4º TRIMESTRE SETEMBRO/OUTUBRO E NOVEMBRO DE 2016			RESULTADOS: 5º TRIMESTRE - DEZEMBRO DE 2016 (JANEIRO E FEVEREIRO 2017)			RESULTADOS COM ZERAMENTO LINHAS JUSTIFICADAS: 5º TRIMESTRE - DEZEMBRO 2016 (JANEIRO E FEVEREIRO 2017)			RESULTADOS: 6º TRIMESTRE - MARÇO - MAIO 2017			RESULTADOS: 7º TRIMESTRE - JUNHO- AGOSTO 2017			RESULTADOS: 8º PERÍODO (QUADRAMENTRE) - SET-DEZEMBRO 2017			RESULTADOS COM ZERAMENTO FOR-QUADRAMENTRE: 8º PERÍODO QUADRAMENTRE - SETEMBRO- DEZEMBRO DE 2017		
	Total Realizado com máx. 100%	Total Previsto	Resultado	Total Realizado com máx. 100%	Total Previsto	Resultado	Total Realizado com máximo 100%	Total Previsto	Resultado	Total Realizado com máximo 100%	Total Previsto	Resultado	Total Realizado com máximo 100%	Total Previsto	Resultado	Total Realizado com máximo 100%	Total Previsto	Resultado	Total Realizado com máximo 100%	Total Previsto	Resultado	Total Realizado com máximo 100%	Total Previsto	Resultado
Nº PROCEDIMENTO PERICOOSTA	180,0	180,0	100,00%	180,0	180,0	100,00%	180,0	180,0	100,00%	180,0	180,0	100,00%	180,0	180,0	100,00%	180,0	180,0	100,00%	180,0	180,0	100,00%	180,0	180,0	100,00%
Nº PROCEDIMENTO CIRURGIA ORAL	180,0	480,0	37,50%	180,0	600,0	30,00%	180,0	480,0	37,50%	180,0	480,0	37,50%	180,0	480,0	37,50%	180,0	480,0	37,50%	180,0	480,0	37,50%	180,0	480,0	37,50%
Nº PROCEDIMENTO ENDODONTIA	200,0	240,0	83,33%	200,0	240,0	83,33%	200,0	240,0	83,33%	200,0	240,0	83,33%	200,0	240,0	83,33%	200,0	240,0	83,33%	200,0	240,0	83,33%	200,0	240,0	83,33%
Nº PROCEDIMENTO PACIENTE ESPECIAL	240,0	240,0	100,00%	240,0	240,0	100,00%	240,0	240,0	100,00%	240,0	240,0	100,00%	240,0	240,0	100,00%	240,0	240,0	100,00%	240,0	240,0	100,00%	240,0	240,0	100,00%
Nº ATENDIMENTO ORTODONTIA	480,0	480,0	100,00%	480,0	480,0	100,00%	480,0	480,0	100,00%	480,0	480,0	100,00%	480,0	480,0	100,00%	480,0	480,0	100,00%	480,0	480,0	100,00%	480,0	480,0	100,00%
Nº ATENDIMENTO PROTEUSA	780,0	1440,0	54,17%	780,0	1440,0	54,17%	780,0	1440,0	54,17%	780,0	1440,0	54,17%	780,0	1440,0	54,17%	780,0	1440,0	54,17%	780,0	1440,0	54,17%	780,0	1440,0	54,17%
Nº PRÓTESE/ AFARQUELAMENTO	200,0	240,0	83,33%	200,0	240,0	83,33%	200,0	240,0	83,33%	200,0	240,0	83,33%	200,0	240,0	83,33%	200,0	240,0	83,33%	200,0	240,0	83,33%	200,0	240,0	83,33%
TOTAL	2360,0	2900,0	81,38%	2360,0	2900,0	81,38%	2360,0	2900,0	81,38%	2360,0	2900,0	81,38%	2360,0	2900,0	81,38%	2360,0	2900,0	81,38%	2360,0	2900,0	81,38%	2360,0	2900,0	81,38%

De modo geral a produção dessa unidade foi comprometida pela falta de material (de compra centralizada na SMS), principalmente para Cirurgia Oral Menor e a Endodontia. Ainda houve férias, déficit de profissionais e campanha contra CA bucal que impactou na produção.

AMA ESPECIALIDADES:

REDE ESPECIALIZADA	RESULTADOS: 4º TRIMESTRE - SETEMBRO/OUTUBRO E NOVEMBRO DE 2016			RESULTADOS: 5º TRIMESTRE - DEZEMBRO DE 2016 JANEIRO E FEVEREIRO 2017			RESULTADOS: 6º TRIMESTRE - MARÇO - MAIO 2017			RESULTADOS: 7º TRIMESTRE - JUNHO - AGOSTO 2017			RESULTADOS: 8º PERÍODO (QUADRIMESTRE) - SET-DEZEMBRO 2017		
	Total Realizado com máximo 100%	Total Previsto	Resultado	Total Realizado com máximo 100%	Total Previsto	Resultado	Total Realizado com máximo 100%	Total Previsto	Resultado	Total Realizado com máximo 100%	Total Previsto	Resultado	Total Realizado com máximo 100%	Total Previsto	Resultado
Nº CONSULTA ENDOCRINOLOGIA	1380,0	1380,0	100,00%	1253,0	1380,0	90,80%	1380,0	1380,0	100,00%	1380,0	1380,0	100,00%	1787,0	1880,0	97,12%
Nº CONSULTA NEUROLOGIA	345,0	345,0	100,00%	78,0	345,0	22,61%	216,0	345,0	62,61%	345,0	345,0	100,00%	1380,0	1490,0	92,61%
Nº CONSULTA ORTOPIEDIA	519,0	519,0	100,00%	519,0	519,0	100,00%	463,0	519,0	89,21%	519,0	519,0	100,00%	1380,0	1553,0	88,86%
Nº CONSULTA PNEUMOLOGIA	624,0	624,0	100,00%	624,0	624,0	100,00%	624,0	624,0	100,00%	600,0	624,0	96,15%	1588,0	1588,0	100,00%
Nº CONSULTA REUMATOLOGIA	1380,0	1380,0	100,00%	1144,0	1380,0	82,90%	1214,0	1380,0	87,97%	1380,0	1380,0	100,00%	1721,0	1840,0	93,53%
Nº CONSULTA GINECO-OBSTETRA ALTO RISCO	255,0	312,0	81,73%	252,0	312,0	80,77%	312,0	312,0	100,00%	50,0	312,0	16,03%	1459,0	1484,0	98,32%
Nº CONSULTA GINECO-OBSTETRA	53,0	312,0	16,99%	162,0	312,0	51,92%	192,0	312,0	61,54%	244,0	312,0	78,17%	1482,0	1484,0	99,87%
Nº CONSULTA ACUPUNTURISTA	1052,0	1185,0	88,78%	1185,0	1185,0	100,00%	1185,0	1185,0	100,00%	1127,0	1185,0	95,11%	1775,0	1775,0	100,00%
TOTAL	5608,0	6057,0	92,59%	5217,0	6057,0	86,13%	5586,0	6057,0	92,22%	5649,0	6057,0	93,26%	12572,0	13059,0	96,27%

O desempenho da especialidade da neurologia foi comprometido pelo déficit do profissional. Em relação a ginecologia obstetrícia alto risco e ginecologia obstetrícia houve déficit de profissional, licença maternidade, e férias e feriado nos plantões. No geral o serviço apresentou produção dentro das metas previstas.

REDE HORA CERTA:

REDE ESPECIALIZADA	RESULTADOS: 4º TRIMESTRE - SETEMBRO/OUTUBRO E NOVEMBRO DE 2016			RESULTADOS COM ZERAMENTO LIMPAS JUSTIFICADAS: 4º TRIMESTRE - SETEMBRO/OUTUBRO E NOVEMBRO DE 2016			RESULTADOS: 5º TRIMESTRE - DEZEMBRO DE 2016, JANEIRO E FEVEREIRO 2017			RESULTADOS: 6º TRIMESTRE - DEZEMBRO DE 2016, MARÇO-MAIO 2017			RESULTADOS: 7º TRIMESTRE - DEZEMBRO DE 2016, JUNHO-AGOSTO 2017			RESULTADOS: 8º PERÍODO (QUADRIMESTRE) - DEZEMBRO DE 2016-1º DEZEMBRO 2017		
	Total Realizado com máximo 100%	Total Previsto	Resultado	Total Realizado com máximo 100%	Total Previsto	Resultado	Total Realizado com máximo 100%	Total Previsto	Resultado	Total Realizado com máximo 100%	Total Previsto	Resultado	Total Realizado com máximo 100%	Total Previsto	Resultado	Total Realizado com máximo 100%	Total Previsto	Resultado
Nº CONSULTA CARDIOLOGIA	2012,0	2106,0	96,43%	2032,0	2106,0	96,43%	2.100,0	2.106,0	99,72%	2.106,0	2.106,0	100,00%	2.072,0	2.106,0	98,42%	2.512	2.808	90,17%
Nº CONSULTA CIRURGIA GERAL	342,0	1581,0	21,63%	342,0	527,0	65,00%	1.475,0	1.581,0	93,30%	1.363,0	1.581,0	86,21%	1.581,0	1.581,0	100,00%	2.403	2.638	91,19%
Nº CONSULTA DERMATO	323,0	1029,0	31,40%	688,0	686,0	100,00%	895,0	1.029,0	86,98%	659,0	1.029,0	64,13%	837,0	1.029,0	81,34%	2.209	2.440	90,50%
Nº CONSULTA DERMATOLOGIA (PSORÍASE/HANSENIT)	122,0	385,0	31,71%	122,0	165,0	73,94%	63,0	165,0	38,18%	159,0	165,0	96,36%	183,0	165,0	100,00%	1.914	2.151	89,01%
Nº CONSULTA ENDOCRINOLOGISTA	342,0	342,0	100,00%	342,0	342,0	100,00%	216,0	342,0	63,16%	342,0	342,0	100,00%	342,0	342,0	100,00%	1.990	2.220	89,64%
Nº CONSULTA GASTRO	480,0	624,0	76,92%	416,0	416,0	100,00%	624,0	624,0	100,00%	624,0	624,0	100,00%	561,0	624,0	89,90%	2.088	2.314	90,26%
Nº CONSULTA INFECTOLOGISTA	291,0	291,0	100,00%	291,0	291,0	100,00%	291,0	291,0	100,00%	291,0	291,0	100,00%	291,0	291,0	100,00%	1.676	2.268	85,26%
Nº CONSULTA GYN/MASTOLOGISTA	39,0	249,0	15,66%	39,0	83,0	46,99%	249,0	249,0	100,00%	78,0	249,0	31,33%	249,0	249,0	100,00%	1.876	2.189	85,70%
Nº CONSULTA NEUROLOGISTA	676,0	1248,0	54,25%	390,0	416,0	93,75%	1.052,0	1.248,0	84,38%	1.020,0	1.248,0	81,73%	1.248,0	1.248,0	100,00%	2.292	2.527	90,88%
Nº CONSULTA OFTALMOLOGISTA	2073,0	2184,0	94,92%	2073,0	2184,0	94,92%	2.184,0	2.184,0	100,00%	2.184,0	2.184,0	100,00%	2.179,0	2.184,0	99,77%	2.551	2.834	91,50%
Nº CONSULTA ORTOPEDISTA	1067,0	1278,0	83,50%	812,0	852,0	95,31%	1.278,0	1.278,0	100,00%	1.278,0	1.278,0	100,00%	1.278,0	1.278,0	100,00%	2.728	2.932	87,99%
Nº CONSULTA OTORRINO	1093,0	1374,0	79,55%	422,0	458,0	92,14%	1.328,0	1.374,0	96,65%	1.374,0	1.374,0	100,00%	1.374,0	1.374,0	100,00%	2.177	2.564	84,91%
Nº CONSULTA UROLOGISTA	1374,0	1716,0	79,81%	1032,0	1144,0	90,21%	1.871,0	1.716,0	97,38%	1.581,0	1.716,0	92,13%	1.371,0	1.716,0	79,81%	2.407	2.678	89,88%
Nº CONSULTA VASCULAR	825,0	1029,0	80,17%	343,0	343,0	100,00%	1.029,0	1.029,0	100,00%	1.029,0	1.029,0	100,00%	1.029,0	1.029,0	100,00%	2.219	2.448	90,64%
Nº CIRURGIA GERAL	0,0	96,0	0,00%				0,0	96,0	0,00%	4,0	96,0	4,17%	75,0	96,0	78,13%	122	128	95,31%
Nº CIRURGIA ORTOPEDISTA	0,0	80,0	0,00%				0,0	80,0	0,00%	4,0	80,0	4,67%	8,0	80,0	10,00%	38	80	47,50%
Nº CIRURGIA UROLOGISTA	11,0	90,0	12,22%				20,0	90,0	22,22%	10,0	90,0	11,11%	10,0	90,0	11,11%	33	120	27,50%
Nº CIRURGIA MASTOLOGIA	2,0	54,0	3,70%				2,0	54,0	3,70%	0,0	54,0	0,00%	0,0	54,0	0,00%	0	72	0,00%
TOTAL	11832,0	15516,0	76,26%	9342,0	10013,0	93,30%	14.477,0	15.516,0	93,30%	14.106,0	15.516,0	90,91%	14.608,0	15.516,0	94,15%	36.983	34.956	88,68%

O serviço foi implantado a partir do 4º trimestre, motivo pelo qual as produções foram comprometidas. Em especial o déficit de profissionais e falta de material médico hospitalar (de compra centralizada na SMS) impactando na possibilidade de realização de cirurgias. É um equipamento bem estruturado, foi recém-reformado, mas dada a falta de abastecimento de itens básicos não tem sido utilizado em sua capacidade plena. A Coordenadoria, STS e Parceira estão discutindo uma nova grade para cirurgias. Não há indicação para descontos.

SADT:

APOIO DIAGNÓSTICO: SADI	RESULTADOS: 4º TRIMESTRE - SETEMBRO/OUTUBRO E NOVEMBRO DE 2016			RESULTADOS: 5º TRIMESTRE - DEZEMBRO DE 2016 JANEIRO E FEVEREIRO 2017			RESULTADOS: 6º TRIMESTRE - DEZEMBRO DE 2016 MARÇO- MAIO 2017			RESULTADOS: 7º TRIMESTRE - DEZEMBRO DE 2016 JUNHO- AGOSTO 2017			RESULTADOS: 8º PERÍODO (QUADRIMESTRE) - DEZEMBRO DE 2016 SET- DEZEMBRO 2017		
	Total Realizado com máximo 100%	Total Previsto	Resultado	Total Realizado com máximo 100%	Total Previsto	Resultado	Total Realizado com máx. 100%	Total Previsto	Resultado	Total Realizado com máx. 100%	Total Previsto	Resultado	Total Realizado com máx. 100%	Total Previsto	Resultado
Nº ECGCARDIOGRAFIA COM E SEM DOPPLER	446,0	510,0	87,45%	453,0	510,0	88,82%	510,0	510,0	100,00%	510,0	510,0	100,00%	571	624	91,51%
Nº TESTE ERGOMÉTRICO	555,0	630,0	87,78%	584,0	630,0	92,70%	569,0	630,0	90,32%	580,0	630,0	92,06%	741	840	88,21%
Nº HOLTER	120,0	120,0	100,00%	110,0	120,0	91,67%	119,0	120,0	99,17%	119,0	120,0	99,17%	149	160	93,18%
Nº COLPOSCOPIA	120,0	120,0	100,00%	112,0	120,0	93,33%	119,0	120,0	99,17%	120,0	120,0	100,00%	153	160	95,63%
Nº RAIO X															
Nº M.A.P.A	120,0	120,0	100,00%	116,0	120,0	96,67%	120,0	120,0	100,00%	120,0	120,0	100,00%	150	160	93,75%
Nº ELETROENCEFALOGRAFIA	120,0	120,0	100,00%	120,0	120,0	100,00%	120,0	120,0	100,00%	120,0	120,0	100,00%	160	160	100,00%
Nº ULTRASSONOGRAFIA GERAL	3161,0	3450,0	91,62%	3450,0	3450,0	100,00%	3284,0	3450,0	95,19%	3208,0	3450,0	92,99%	4202	4600	91,35%
Nº ULTRASSONOGRAFIA COM DOPPLER(DOPPLER VASCULAR)	435,0	435,0	100,00%	435,0	435,0	100,00%	438,0	435,0	99,54%	435,0	435,0	100,00%	551	580	95,00%
Nº ELETROCARDIOGRAFIA	1500,0	1500,0	100,00%	1500,0	1500,0	100,00%	1500,0	1500,0	100,00%	1500,0	1500,0	100,00%	1978	2000	98,90%
Nº MAMOGRAFIA	1650,0	1650,0	100,00%	1650,0	1650,0	100,00%	1650,0	1650,0	100,00%	812,0	1650,0	49,21%	2168	2200	98,55%

O único exame que apresentou resultados abaixo da meta prevista foi o exame de mamografia em virtude da quebra do equipamento (necessidade de troca de ampola). É um equipamento da municipalidade com manutenção da Parceira. A peça de reposição foi importada o que estendeu o tempo para conserto (em anexo documentação da compra da peça). Para a administração da fila de espera para esse exame, no período, as usuárias foram encaminhadas para outros serviços da rede e não houve acúmulo de pacientes na espera. A produção desse exame no período foi justificada, não havendo indicação para descontos.


PONTUAÇÃO-MATRIZ DE INDICADORES AVALIADOS:



Indicador	Evidência	13	14	15	16	17	18	19	20	21	22	23	24	25	26	27	28
		set/16	out/16	nov/16	dez/16	jan/17	fev/17	mar/17	abr/17	mai/17	jun/17	jul/17	ago/17	set/17	out/17	nov/17	dez/17
PONTUALIDADE NA ENTREGA DE RELATÓRIOS MENSAIS DE PRESTAÇÃO DE CONTAS ASSISTENCIAIS E FINANCEIRAS	PROTOCOLO DE RECEBIMENTO PREENCHIDO.	40	20	20	20	40	20	20	20	20	20	40	40	40	20	20	20
PREENCHIMENTO DE PROTOCOLOS NOS SEGUINTES ASPECTOS: LEGIBILIDADE, ASSINATURAS, CID E EXAME FÍSICO	RELATÓRIO DA AVALIAÇÃO EMITIDO RESPECTIVAMENTE PELA CRS E/OU AM E ENCAMINHADO PARA O NCCSS. (Q3)		40							40					40		
EXECUÇÃO DO PLANO DE EDUCAÇÃO PERMANENTE APROVADO PELA CRS	RELATÓRIOS DE ATIVIDADES COM LISTA DE PRESENCIA E AVALIAÇÃO COM "A CONTEÚTO" DA CRS OU AM. (Q3)	60				60				40				60			
PROPORÇÃO DE CRIANÇAS COM ATÉ 12 MESES DE IDADE INSCRITAS NAS UNIDADES COM CALENDÁRIO VACINAL COMPLETO.	RELATÓRIO DE VERIFICAÇÃO DAS FICHAS EMITIDO PELAS CRS. (Q4)				60				60								60
PROPORÇÃO DE GESTANTES QUE REALIZARAM PROCEDIMENTOS BÁSICOS NO PRÉ-NATAL E PUERPERO	RELATÓRIO EMITIDO PELOS RESPONSÁVEIS PELA REDE CEGONHA. (Q5)			60				60			60						60
PROPORÇÃO DE GESTANTES QUE REALIZARAM 7 OU MAIS CONSULTAS DE PRÉ-NATAL	RELATÓRIO EMITIDO PELOS RESPONSÁVEIS PELA REDE CEGONHA. (Q5)		40				40						60		40		
ANÁLISE DAS RECLAMAÇÕES RECEBIDAS E PROVIDÊNCIAS RELACIONADAS	RELATÓRIO COMENTADO APRESENTADO. (Q7)			20			40		20		20						20
FUNCIÓNAMENTO DO CONSELHO GESTOR DAS UNIDADES	RELATÓRIO DE VERIFICAÇÃO E "A CONTEÚTO" EMITIDO PELA CRS. (Q8)				20			20				60					20
		100	100	100	100	100	100	100	100	100	100	100	100	100	100	100	100

Não houve outras observações. A ATA deverá ser encaminhada a todos os membros desta CTA.



CPCSS



CRS/STS


 *marianela Pacheco Costa*
 *Bianca Pereira G. Colombo*

PARCEIRA

 *CARLA ANDRÉ LEMANA*
 *ROBERSON JUN KITAMURA*

ANEXO 1:

DOCUMENTAÇÃO JUSTIFICATIVA PRODUÇÃO DA MAMOGRAFIA.

LISTA DE PRESENÇA - REUNIÃO DA COMISSÃO TÉCNICA DE ACOMPANHAMENTO

CONTRATO: R 017 / 2015 -
OSS: SANTA CATARINA

TRIMESTRE:

DATA:

UNIDADE	NOME	E-MAIL	ASSINATURA	TELEFONE
CRS Sull	Mariana R. Dias	[REDACTED]	[Signature]	[REDACTED]
CRS Sul	Nadine R. Gurgel	[REDACTED]	[Signature]	[REDACTED]
SIS SACA	Bianca Pariza G. Colombari	[REDACTED]	[Signature]	[REDACTED]
SIS SICA	Manirangel Padua Costa	[REDACTED]	[Signature]	[REDACTED]
OS Sta. Catarina	Cláudio L. Espino	[REDACTED]	[Signature]	[REDACTED]
OS Santa Catarina	Gilvane de O. Barreto	[REDACTED]	[Signature]	[REDACTED]
OS Santa Catarina	Henriete S. Ribeiro	[REDACTED]	[Signature]	[REDACTED]
OS Santa Catarina	Roberson Jun Kitamura	[REDACTED]	[Signature]	[REDACTED]
OS Santa Catarina	CARLOS ANDRÉ LEHARA	[REDACTED]	[Signature]	[REDACTED]
NCSIS/SMS	Luiza Ap. Oliveira	[REDACTED]	[Signature]	[REDACTED]

Marcelo Souza Ribeiro

De: Marcelo Souza Ribeiro <marcelo.ribeiro@ossantacatarina.org.br>
Enviado em: quarta-feira, 1 de agosto de 2018 16:50
Para: 'CEINFO STS SACA'
Assunto: ENC: Mamógrafo (MAMOMAT 1000) - Rede Hora Certa
Anexos: Mamografo - RHC_01082018_145131.pdf

Prioridade: Alta

Bianca, boa tarde;

Segue para evidência, todo o processo de conserto do Mamógrafo do Hora Certa Cidade Ademar.

Att;



Marcelo Souza Ribeiro

Gerente de Informação e Planejamento
OS-Santa Catarina | OSS Associação Congregação de Santa Catarina
marcelo.ribeiro@ossantacatarina.org.br
+55 11 5813-4444 - Ramal: 190



www.ossantacatarina.org.br | Av. Nossa Senhora do Sabará, 4029 - Cep:04447-021

De: Roberto Souza [<mailto:roberto.souza@ossantacatarina.org.br>]
Enviada em: quarta-feira, 1 de agosto de 2018 15:56
Para: 'Marcelo Ribeiro'; 'Diego Silveira '
Assunto: ENC: Mamógrafo (MAMOMAT 1000) - Rede Hora Certa
Prioridade: Alta

Boa tarde Senhores,

Segue histórico de manutenção do mamógrafo, verifiquem se é suficiente.



Roberto Souza

Coordenador de Infraestrutura e Suprimentos
OS-Santa Catarina | OSS Associação Congregação de Santa Catarina
roberto.souza@ossantacatarina.org.br
+55 11 5813-4444 - Ramal: 120



www.ossantacatarina.org.br | Av. Nossa Senhora do Sabará, 4029 - Cep:04447-021

De: Infraestrutura Predial [<mailto:predial.infraestrutura@ossantacatarina.org.br>]
Enviada em: quarta-feira, 1 de agosto de 2018 14:58
Para: 'Roberto Souza'
Cc: 'Aline Castro'
Assunto: Mamógrafo (MAMOMAT 1000) - Rede Hora Certa
Prioridade: Alta

Boa tarde Roberto,

Segue histórico para a manutenção do equipamento – Mamógrafo (MAMOMAT 1000) – Rede Hora Certa:

A manutenção deste equipamento não estava contemplada em contrato no período.

O acionamento da Infraestrutura deu-se no final de abril/2017, através do chamado 48777. A princípio a queixa era de apenas um ruído, ou seja, o equipamento não estava inoperante.

No chamado constava a informação de disponibilidade do local para avaliação na 1ª semana de Maio/2017, para não haver interferência no fluxo de atendimentos. Seguindo esta instrução tentamos articular a visita técnica junto a empresa IMX para o período informado, mas não houve disponibilidade de técnico, sendo assim foi agendado para o dia 16/05/2017.

Na visita foi constatada a necessidade de substituição da Ampola, mas a empresa responsável, IMX, levantaria o custo da peça junto ao seu fornecedor/fábrica para repassar o orçamento.

- **23/05/2017** - Orçamento oficial emitido pela empresa IMX e devido ao custo elevado, conforme procedimento de Compras, iniciou-se o processo de cotação com os demais fornecedores do seguimento.
- **23/05/2017 à 13/06/2017** – período de cotação.
Importante salientar que, a peça em questão é importada, portanto, implicaria em todo o processo de cotação, como oscilação do custo devido ao dólar, prazo de devolutiva das cotações devido a captação de informação para repasse e prazo de entrega. Segue abaixo relação dos fornecedores contatados, além da IMX:

Rítec Hospitalar
Macroserv
CT-X
IMMAX
COMAHO - declínio
CDK – declínio
SS Sistemas Médicos – declínio
MD Medical – declínio

- **Empresa vencedora do processo de cotação: IMMAX**

Após catalogação dos orçamentos (mapa de cotação) foi submetido a uma avaliação prévia e posteriormente seguiu-se as etapas da montagem do processo.

- **29/06/2017** – Transição do chamado para o Sistema GLPI (ID 1666), solicitação de compras (33117), Ordem de Compra (33784) e direcionamento ao processo de aprovação – Diretoria.
- A confirmação da Ordem de Compra para o fornecedor (IMMAX) ocorreu na mesma data de autorização/aprovação da Diretoria, 29/06/2018, mas devido ao fechamento contábil, a liberação para o fornecedor emitir Nota Fiscal, seria somente a partir do dia 01/07/2017.

Por fim, a entrega e manutenção foi concluída em **07/07/2017**.

Obs: Segue em anexo todo o histórico para consulta.

Att,



ALINE CASTRO
INFRAESTRUTURA
predial.infraestrutura@ossantacatarina.org.br
Telefone: 11 5613-4444 Ramal: 174
www.ossantacatarina.org.br

Numero da OS	48777	Tipo da OS	EQUIPAMENTOS CORRETI	Especialidade	EQUIPAMENTO-EQUIPAMENTO MEDICO
Solicitante	DANIELA CRISTINA DA SILVA			Data	28/04/2017 12:54
Sector	129	HOSP DIA REDE H.CERTA C.ADEMAR		Localidade	REDE HORA CERTA-PEDREIRA
Serviço	APARELHO DE MAMO COM A MAGNIFICAÇÃO EMITINDO RUIDO				
Oficina	1	MANUTENCAO			
Bem Patrimonial					
Observação	MANUTENÇÃO NÃO COBERTA EM CONTRATO - AGUARDANDO AVALIAÇÃO SOLICITO VERIFICAR O APARELHO DE MAMO (MAMOMAT 1000) QUE A MAGNIFICAÇÃO ESTÁ EMITINDO RUIDO OBS: SALA ESTARÁ SEM UTILIZAÇÃO NA SEMANA DO DIA 01/05 À 05/05				
Serviço	Check List	Funcionário	Data Inicial	Data Final	Tempo Gasto
29	SERVICÓS DE MANUTENCAO EQUIPAMENTO	10	FUNCIONARIO TERCE	28/04/2017 14:35	07/07/2017 17:00 1682 : 24

Visto Manutenção
_____ Assinatura ____/____/____ Data

Visto Solicitante
_____ ____/____/____ Data

infraestrutura

De: Aline Castro <equipamento.infraestrutura@ossantacatarina.org.br>
Enviado em: sexta-feira, 12 de maio de 2017 15:03
Para: 'Rede Hora Certa'
Cc: 'Aline furlaneto'; 'andre ramos'
Assunto: ENC: Confirmação de Atendimento*

Prioridade: Alta

Boa tarde prezados,

Segue data para visita técnica – Mamógrafo.

Conforme orientação da IMX é necessário alteração de atendimentos...

Att.



Aline Castro
Infraestrutura
11 5613-4444 R.173
aline.castro@ossantacatarina.org.br
www.ossantacatarina.org.br

De: I.M.X Soluções Radiológicas. [<mailto:contato@imxbr.com.br>]
Enviada em: sexta-feira, 12 de maio de 2017 14:56
Para: Aline Castro
Cc: Roberto souza
Assunto: Confirmação de Atendimento*
Prioridade: Alta

Boa tarde.

Aline, visita técnica para unidade Hora certa programado para dia **Terça feira 16-05-2017** horário previsto entre **11:00 hs e 12:00 hs**, porem orientamos que agenda para este dia seja alterada evitando desconforto aos usuários.

Atenciosamente
Douglas A.Santos
I.M.X. Soluções Radiológicas.
Tel.:+ 55 11 5925-4525
Fax.:+ 55 11 5929-4927
Cel.:+ 55 11 99172-4843



- ✓ Assistência Técnica em Processadoras para Filmes de Raios-X.
- ✓ Processadoras de Filmes p/ Raios-X, Novas, Usadas Revisadas.
- ✓ Químicos p/ Revelação Automática e Manual, Insumos Hospitalar.
- ✓ Aparelhos de Raios-X, Mamógrafos, Ultra-som.
- ✓ Acessórios p/ Radiologia em Geral.
- ✓ Locações de Equipamentos Hospitalares.
- ✓ Revenda de Peças Originais p/ Equipamentos Hospitalar.

São Paulo, 23 de maio de 2017.

Associação Congregação de Santa Catarina/ AMAS PSF.
Hospital Dia Rede Hora Certa.
Ac.: Roberto / Alina
Setor: Equipamentos/ Infraestrutura.

Orçamento 0138/2017

Vimos pelo presente, submeter à apreciação de V.Sª, nossa cotação para serviços em vosso equipamento: Mamógrafo Siemens Mamomat 1000, conforme OS: 48777 e OSTE: 3816.

Descrição

O serviço consiste na substituição, a base de troca da Ampola do tubo de Raios-X do equipamento de Mamografia Siemens modelo Mamomat 1000, por outra Ampola Remanufaturada / "usada" de mesma marca e modelo compatível (Part. Number: 1125314X2180 / 3122509 V2160 Mamomat 3000 tube P40 MOW 100G, substituição do Tubo de Mamógrafo, bem como sua calibração no equipamento, dentro dos padrões e normas exigidos.

Condições Gerais:

Valor total da proposta: -----R\$ 42.800,00 à Vista
Valor total parcelado: 04 X Iguais ato/ 28/56 e 84 dias: R\$ 12.230,00-----R\$ 48.920,00 à prazo
Prazo de entrega: 25 dias úteis após aceite, produto importado, havendo possibilidade de imprevistos no prazo de entrega.
Garantia do Tubo de Mamógrafo: 03 meses "Pró Rata Die" contados a partir da instalação.
Garantia de mão de obra: 03 meses (90 dias)
Frete e seguro: Cortesia.
Validade do orçamento: 15 dias

Obs.: Caso cliente deseja optar por Garantia do tubo estendida: 90 dias- Pró Rata Die contados a partir da instalação: Valor de acréscimo-----R\$ 5.280,00

Os serviços e a responsabilidade da I.M.X. Comércio e Serviços Técnicos estão limitados exclusivamente às atividades listadas e especificadas nesta proposta.

Atenciosamente,
I.M.X.
Comércio e Serviços Técnicos



São Paulo, 23 Maio de 2017.

Orç.: Nº 2070/2017

Att, Para

ASSOCIAÇÃO CONGREGASSÃO DE SANTA CATARINA
AT; ROBERTO

ORÇAMENTO

ORÇAMENTO PARA FORNECIMENTO DE UM TUBO DE RAIOS X PARA EQUIPAMENTO DE
MAMÓGRAFIA MARCA SIEMENS MOD. MAMOMMAT 1000.

PREÇO R\$44.000,00 (Quarenta Quatro mil reais)

Condição de pagamento; A VISTA

ENTREGA ; IMEDIATA

INSTALAÇÃO; INCLUIDA

GARANTIA ; 4 MESES

RITEC – Consertos de Aparelhos Médicos e Hospitalares

Daniela Almeida

De: Lucas Ferreira <vendas.comaho@comaho.com.br>
Enviado em: quinta-feira, 8 de junho de 2017 16:24
Para: 'Daniela Almeida - Suprimentos'
Cc: suporte.comaho@comaho.com.br; comaho@comaho.com.br
Assunto: RES: Orçamento Ampola Mamógrafo - Hospital RHC
Anexos: comaho-anuncio-revista.jpg

Boa tarde Daniela,

Infelizmente não trabalhamos com o item cotado.

Confira em anexo folder. Obrigado pelo primeiro contato, se precisar contar algo mais fico à disposição.

Atenciosamente,



COMAHO

Lucas Ferreira

Auxiliar Administrativo / Administrative Assistant

Rua São Wenceslau, 324, Vila Guarani
São Paulo, SP, CEP 04.316-070
+55 (11) 5011-4977 / 5011-5669 / 5011-8224
www.comaho.com.br

Alvará Prefeitura: 23242-00; Registro CREA/SP: 0676307; Registro CRQ/SP: 17210-F; CMVS: 3560-30801-486-000186-2-7;
Federal ANVISA: M913X079WLM6; Vistoria Bombeiro: 13680; Enquadramento: NR-32, NR-9 e NR-7; PCMSO | PPRA | CIPA.
Todas as certidões e licenças estaduais, municipais e federais.

De: Daniela Almeida - Suprimentos [<mailto:daniela.almeida@ossentacatarina.org.br>]
Enviada em: quinta-feira, 8 de junho de 2017 16:10
Para: vendas.comaho@comaho.com.br
Assunto: Orçamento Ampola Mamógrafo - Hospital RHC
Prioridade: Alta

Boa tarde!

Solicito orçamento de peça e instalação:

01 Ampola Aparelho de Mamógrafo (MAMOMAT 1000)
Modelo: Mamografia Siemens modelo Mamomat 1000

Att.

Daniela Almeida

De: Vendas CDK <vendas2@cdk.com.br>
Enviado em: sexta-feira, 9 de junho de 2017 16:21
Para: Daniela Almeida - Suprimentos
Assunto: RE: Orçamento Ampola Mamógrafo - Hospital RHC!

Boa tarde Sra. Daniela,

informo que não comercializamos tubo para mamógrafo.

A disposição para futuras cotações.

Cordialmente,

Juliana Brandão
Assistente Comercial
(11) 4066-6188

De: "Daniela Almeida - Suprimentos" <daniela.almeida@ossantacatarina.org.br>
Enviada: 2017/06/09 09:45:52
Para: vendas1@cdk.com.br
Assunto: Orçamento Ampola Mamógrafo - Hospital RHC!

Bom dia!

Solicito orçamento de peça e instalação:

01 Ampola Aparelho de Mamógrafo (MAMOMAT 1000)

Modelo: Mamografia Siemens modelo Mamomat 1000

Att.

Daniela Almeida - Suprimentos

De: Macro serv Processadora [macro servprocessadora@gmail.com]
Enviado em: sexta-feira, 9 de junho de 2017 15:33
Para: Daniela Almeida - Suprimentos
Assunto: Re: Orçamento Ampola Mamógrafo - Hospital RHC!



O serviço consiste na substituição, a base de troca da Ampola do tubo de Raios-X do equipamento de Mamografia Siemens modelo Mamomat 1000, por outro tubo Remanufaturado "usado" de mesma marca e modelo compatível tubo P40 MOW 100G, substituição do Tubo de Mamógrafo, bem como sua calibração no equipamento.

Condições Gerais: Valor total da proposta: -----R\$ 46.800,00 à Vista Valor total parcelado: 04 X iguais ato/ 30/60 e 90 dias: R\$ 13.550,00-----R\$ 54.200,00 à prazo

Prazo de entrega: 30 dias úteis após aceite, havendo possibilidade de imprevistos no prazo de entrega.

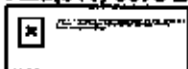
Garantia do Tubo de Mamógrafo: 03 meses "Pró Rata Die" contados a partir da instalação.

Garantia de mão de obra: 03 meses (90 dias)

Validade do orçamento: 15 dias

Obs: A EMPRESA NÃO FORNECERÁ NENHUM TIPO DE LAUDO, SENDO ESTE PRODUTO DE ORÇAMENTO.

Vanessa Cavalcanti
Depto. Administrativo - Macro serv
Tel: (011) 8678-3578
Fax:(011) 8678-2090



(11) 99958-0491

Rua: Antônio Loureiro, 249 Vila Santa Catarina
Cep: 04376-110 - São Paulo/SP - Brasil
e-mail: macro servprocessadora@gmail.com
contato@macro serv.com.br
macro servprocessadora@terra.com.br
Visite Nosso Site: www.macro serv.com.br



Em 8 de junho de 2017 15:56, Daniela Almeida - Suprimentos <daniela.almeida@ossantacatarina.org.br> escreveu:

Boa tarde!



Rua Adelaide Francisco Grotti, nº 135 – São Bernardo do Campo – SP
TEL/PAX: (011) 4399-1889 ou (011) 99991-5664 CEP: 09885-705
CNPJ: 02.264.917/0001-29
E-MAIL: cix.processadoras@uol.com.br

São Bernardo do Campo, 12 de junho de 2017.

À
OS Santa Catarina
A/C. Daniela

Prezados Senhores:

Vimos através da presente, apresentar nosso orçamento para fornecimento do material abaixo relacionado:

- 01 - Ampola produtora de raio-x, para aparelho de mamografia marca Siemens, modelo Mamomat 1000
-Ampola compatível com P40 MOW 100G, remanufaturada "USADA", à base de troca.
-Instalação e recalibração do equipamento.

OBS: A empresa não fornecerá nenhum tipo de laudo, sendo este orçado à parte caso o Cliente solicite.

Prazo de entrega: 30(trinta) dias, após confirmação do pedido.
Garantia: 90 (noventa) dias "PRO RATA DIE"
Garantia mão de obra: 90 (noventa) dias.
Validade da proposta: 10(DEZ) DIAS

Valor total deste orçamento abaixo:
Pagamento à vista: R\$ 44.900,00

Pagamento parcelado: Ato/30/60/90 dias R\$ 51.000,00

Sendo só para o momento, desde já agradecemos,

Cordialmente

Ariovaldo Batista de Almeida

Daniela Almeida

De: diogenes@5s.med.br em nome de os@5s.med.br
Enviado em: terça-feira, 13 de junho de 2017 08:26
Para: 'Daniela Almeida - Suprimentos'
Assunto: RES: Orçamento Ampola Mamógrafo - Hospital RHCI

Prioridade: Alta

Daniela, bom dia!

Não temos o item novo.
Temos um usado, mas que precisamos testar antes.

Dúvidas ou solicitações, favor entrar em contato.

Atenciosamente,

Diógenes Gonçalves | 5S - Sistemas Médicos
diogenes@5s.med.br
Telefone/FAX: +55 11 3826-8826
Móvel/WhatsApp: +55 11 98261-9917
Skype: diogenes_5s

"Tudo o que é verdadeiro, tudo o que é respeitável, tudo o que é justo, tudo o que é puro, tudo o que é amável, tudo o que é de boa fama, se alguma virtude há e se algum louvor existe, seja isso o que ocupe o nosso pensamento" (Fp 4.8)

Densitometria óssea e Mamografia
A experiência faz a diferença!
Desde 2001

Dê a sua opinião através do e-mail: 5s@5s.med.br
Antes de imprimir pense em seu compromisso com o Meio Ambiente

De: Daniela Almeida - Suprimentos (<mailto:daniela.almeida@ossantacatarina.org.br>)
Enviada em: segunda-feira, 12 de junho de 2017 14:53
Para: 5s@5s.med.br
Assunto: Orçamento Ampola Mamógrafo - Hospital RHCI
Prioridade: Alta

Boa tarde!

Solicito orçamento de peça e instalação:

01 Ampola Aparelho de Mamógrafo (MAMOMAT 1000)
Modelo: Mamografia Siemens modelo Mamomat 1000

Att.

Daniela Almeida

De: Contato MD Medical <contato@mdmedical.com.br>
Enviado em: terça-feira, 13 de junho de 2017 13:53
Para: 'Daniela Almeida - Suprimentos'
Assunto: RES: Orçamento Ampola Mamógrafo - Hospital RHC!

Boa tarde Daniela,
Não temos a peça que está sendo solicitada.
Agradecemos seu convite.
Cordialmente,
Atendimento MD Medical

De: Daniela Almeida - Suprimentos [mailto:daniela.almeida@ossantacatarina.org.br]
Enviada em: segunda-feira, 12 de junho de 2017 15:04
Para: contato@mdmedical.com.br
Assunto: Orçamento Ampola Mamógrafo - Hospital RHC!
Prioridade: Alta

Boa tarde!

Solicito orçamento de peça e instalação:

01 Ampola Aparelho de Mamógrafo (MAMOMAT 1000)
Modelo: Mamografia Siemens modelo Mamomat 1000

Att.



DANIELA VIEIRA DE ALMEIDA
INFRAESTRUTURA
daniela.almeida@ossantacatarina.org.br
Telefone: 11 5613-4444 Ramal: 104
www.ossantacatarina.org.br

Roberto Souza (Infraestrutura/Suprimentos)

De: Franco Liberati [franliber19@gmail.com]
Enviado em: 13 de junho de 2017 17:02
Para: Roberto Souza (Infraestrutura/Suprimentos)
Assunto: Re: Cotação de Ampola de mamomat 1000
Anexos: PROPOSTA TUBO MAMMOMAT.docx

segue proposta do tubo raios Mamomat 1000

Em 13 de junho de 2017 16:57, Roberto Souza (Infraestrutura/Suprimentos) <roberto.souza@ossantacatarina.org.br> escreveu:

Boa tarde,

Aguardo cotação.



ROBERTO SOUZA
Supervisor de Infraestrutura/Suprimentos
roberto.souza@ossantacatarina.org.br
Telefone: 5613-4444 Ramal: 104
www.ossantacatarina.org.br



IMMAX

Locação, peças, acessórios e equipamentos hospitalares de imagem.

ATIBAIA, 13 DE JUNHO DE 2017

Para
ASSOCIAÇÃO CONGREGASSÃO DE SANTA CATARINA
AT; ROBERTO

ORÇAMENTO

ORÇAMENTO PARA FORNECIMENTO DE UM TUBO DE RAIOS X PARA EQUIPAMENTO DE
MAMOGRAFIA MARCA SIEMENS MOD. MAMOMMAT 1000.

PREÇO R\$40.000,00 (Quarenta mil reais)

Condição de pagamento; A VISTA

ENTREGA ; IMEDIATA

INSTALAÇÃO; INCLUDA

GARANTIA ; 4 MESES

ATENCIOSAMENTE
IMMAX IMAGEM
ORLINS PELLEGRINI

Chamado - ID: 1666 (OS-SANTACATARINA > INFRAESTRUTURA > Rede Hora Certa Cidade Ademar)

Data de abertura	2017-06-29 08:17		
Tempo para aceitar		Tempo para solução	2017-06-29 16:17 SLT CRITICO
Por	daniela.almeida	Última atualização	2017-06-29 08:28 por daniela.almeida
Tipo	incidente	Categoria	Equipamento > Imagem > Manutenção
Status	Processando (atribuído)	Origem da requisição	outros
Urgência	Alta	Aprovação	Esperando por uma validação
Impacto	Médio	Localização	SALA DE RX
Prioridade	Média	Elementos associados	Adicionar

Aitor		
Requerente	Observador	Atribuído para
daniela.almeida		Roberto Souza

Título	Aparelho de Mamógrafo (Mammomat 1000)
Descrição*	Solicito verificar o Aparelho de Mamógrafo (Mammomat 1000) que a magnificação está emitindo ruído. OS:48777

Chamados relacionados
Arquivo (2 MB máx)

Arraste e solte seu arquivo aqui, ou

Escolher ficheiro Nenhum ficheiro selecionado

Reabrir o chamado

Antes do mês anterior

Criado por daniela.almida em 2017-07-11 11:46
 De: Aline Furlaneto [mailto:aline.furlaneto@ossantacatarina.org.br]
 Enviada em: segunda-feira, 10 de julho de 2017 16:46
 Para: Equipamento Infraestrutura
 Cc: andre ramos; Rede Hora Certa Cidade Ademar; JURANDIR NUNES FERREIRA JUNIOR
 Assunto: Re: Fwd: Confirmação de execução do serviço ID:1666 - Ampola para Mamógrafo
 Prioridade: Alta

Daniela, boa tarde!
 O serviço foi realizado em 07/07/2017, o equipamento está operante.

Att,
 Aline da Silva Vieira Furlaneto
 Assistente Administrativo
 Hospital Da Rede Hora Certa Cidade Ademar
 5611-5044
 Em 10.07.2017 14:32, Rede Hora Certa escreveu:

----- Mensagem original -----
 Assunto: Confirmação de execução do serviço ID:1666 - Ampola para Mamógrafo
 Data: 10.07.2017 14:29
 De: "Equipamento Infraestrutura" <equipamento.infraestrutura@ossantacatarina.org.br>
 Para: <rhc.cidadeademar@ossantacatarina.org.br>

Boa tarde, Prezados!

Solicito confirmação de execução do serviço de instalação da ampola do mamógrafo, referente a ID:1886.

Aguardo confirmação.
 Grata.

Criado por daniela.almida em 2017-07-05 14:41
 De: Equipamento Infraestrutura [mailto:equipamento.infraestrutura@ossantacatarina.org.br]
 Enviada em: quarta-feira, 5 de julho de 2017 14:32
 Para: 'franliber18@gmail.com'
 Cc: 'Immaximagem@hotmail.com'
 Assunto: ENC: CONFIRMAÇÃO DE ORDEM DE COMPRA 33784 - AMPOLA MAMÓGRAFO - HOSPITAL RHC
 Prioridade: Alta

Boa tarde, Sr. Franco!

Conforme contato telefônico, segue endereço e contato do local de entrega e instalação da ampola, para ser realizado ainda esta semana.

Local de execução do serviço
 HOSPITAL REDE HORA CERTA
 R: Córrego Azul, 433 – Pedreira CEP: 04463-010
 5614-4440 / 5644-5044 (Contato: Dr. André / Daniela / Jurandir)

Att.

Criado por daniela.almida em 2017-07-03 12:33
 SC 33784 - OC 33117

Aguardando execução do serviço.



Criado por daniela.almida em 2017-06-29 09:07
Encaminhado para análise de cotação.

33784 URGENTE

Solicitação: 33117
Solicitante: INFRAESTRUTURA
Setor: 129 HOSP DIA REDE H.CERTA C.ADEMAR
Motivo: 15 EQUIPAMENTO DANIFICADO

Data Solic.: 29/06/2017
Data da Impressão: 29/08/2017

Data Máxima: 09/07/2017
Situação: ABERTA

Obs: RD:1666 - OS:48777

TUBO AMPOLA DE RAO X PARA EQUIPAMENTO DE MAMOGRAFIA
MARCA:SIEMENS
MODELO:MAMMOMAT 1000
Elaborado por: Conferido por:

Seq	Produto	Dados da Solicitação					Dados da última compra				
		Fabricante	Clas ABC	Unidade	Quantidade	Cons. Méd Mensal	Est. Atual	Quantidade	Data	Vlr Unitário	Fornecedor
1	7504 AMPOLA MAMOGRAFO SIEMENS/TUBO RAO-X			UNIDADE	1,00	0,00					

Data	Valor Total	Emissor
29 de Junho de 2017	Somatório(Vl.Ult.Real * Qtd Solicitada)	

Observação: O consumo é baseado nos últimos seis meses consolidados

Daniela Almeida
Auxiliar Administrativo
OS-Santa Catarina
29/08

Ord. Compra: 33784
 Solicitação: 33117
 Nº. Processo:

Solic: HOSP DIA REDE H.CERTA C.ADEMAR
 Cota: -
 Situação: ABERTA

Dt Ord.: 29/06/2017
 Dt Limite: 09/07/2017

Fornecedor: 2853 IMMAX - IMMAX IMAGEM LTDA ME
 CNPJ/CPF: 23.455.559/0001-01 Insc Est.: 190219824112
 Endereço: BAHIA, DA Nr.: 40 Compl.:
 Bairro: RECREIO ESTORIL Cep: 12944060
 Cidade: ATIBAIA UF: SP Conta: - Agência: - Banco:
 Contato(s):
 Telefone Comercial: 11-4412-0643 E-Mail: IMMAXIMAGEM@HOTMAIL.COM

Comprador: ASSOCIAÇÃO CONGREGAÇÃO DE SANTA CATARINA
 Endereço: AV NOSSA SENHORA DO SABARA, Nº 4029 Nº 4029 CNPJ: 60.922.168/0026-34
 Cidade: SAO PAULO Insc. Est.: ISENT0
 Bairro: VILA EMIR Fone/Fax: -
 Responsável: ROBERTO SOUZA CEP: 04447021 UF: SP

Sr. Fornecedor: "NÃO FATURAR ENTRE OS DIAS 26 A 31".

"Autorizo o envio dos produtos relacionados abaixo, conforme negociações estipuladas".
 "A Nota Fiscal deverá conter o número da Ordem de Compra".
 "Email para envio de cópia da nota fiscal: centraldenotas@ossantacatarina.org.br
 "O Local de Entrega será informado no campo de Observação".
 "As negociações só poderão ser realizadas com os Profissionais da Suprimentos".
 "A OS-Santa Catarina NÃO AUTORIZA A NEGOCIAÇÃO DE TÍTULOS COM BANCO E/OU FACTORING".
 "Os FORNECEDORES de serviço de fora do Município de São Paulo são informados a Prefeitura".

Obs:

Cód. Condição de Pgto: 2 Desc. Condição de Pgto.: 07 DIAS
 Período p/ Entrega: 30/06/2017 à 07/07/2017 % Desc: 0,00 VI Desc: 0,00 VI ICMS: 0,00
 Observação: ID:1666 - OS:48777

Produto	Fabricante	Lote	Qtd Cons.	Unidade	Qtd Compr.	VLUnit.	VI Desc.	%Des	VI IPI	VI Total
7564 AMPOLA MAMOGRAFO SIEMENS/TUBO RAID-X				UNIDADE	1,0000	40.000,0000	0,0000		0,0000	40.000,00
Total dos Produtos (+):										40.000,00
Valor Total do Frete(C.I.F.), Não incluso na Nota:										0,00
Valor Total do IPI (+):										0,00
Valor Total dos Descontos (-):										0,00
Valor Outros (+):										
Valor Total (=):										40.000,00

Roberto Souza - Superv. Suprimentos	Claudio Luiz Esch - Ger. Administrativo	Cesar Damazio - Gerente Financeiro	Dirtoria
Data 29/06/17	Data 28/06/17	Data 28/06/17	Data 29/06/17

César Roberto Damazio
 Gerente Financeiro
 OS - Santa Catarina

CONFIRMADO
 COM: Os. 33784
 EMAIL OY FAX () VERBA ()
 DATA 29/06/17

Equipamento Infraestrutura

De: Aline Furlaneto [aline.furlaneto@ossantacatarina.org.br]
Enviado em: segunda-feira, 10 de julho de 2017 16:46
Para: Equipamento Infraestrutura
Cc: andre ramos; Rede Hora Certa Cidade Ademar; JURANDIR NUNES FERREIRA JUNIOR
Assunto: Re: Fwd: Confirmação de execução do serviço ID:1666 - Ampola para Mamógrafo!
Prioridade: Alta
Sinalizador de acompanhamento: Acompanhar
Status do sinalizador: Concluída
Categorias: EM NEGOCIAÇÃO

Daniela, boa tarde!

O serviço foi realizado em 07/07/2017, o equipamento está operante.

Att,

Aline da Silva Vieira Furlaneto
Assistente Administrativo
Hospital Dia Rede Hora Certa Cidade Ademar
5611-5044

Em 10.07.2017 14:32, Rede Hora Certa escreveu:

----- Mensagem original -----

Assunto: Confirmação de execução do serviço ID:1666 - Ampola para Mamógrafo!
Data: 10.07.2017 14:29
De: "Equipamento Infraestrutura" <equipamento.infraestrutura@ossantacatarina.org.br>
Para: <rhccidadeademar@ossantacatarina.org.br>

Boa tarde, Prezados!!


Solicito confirmação de execução do serviço de instalação da ampola do mamógrafo, referente a ID:1666.

Aguardo confirmação.

Grata.

RECEBIMOS DE IMAX IMAGEM LTDA - PE OS PRODUTOS CONSTANTES NA NOTA FISCAL INDICADA AO LADO.

DATA DE RECEBIMENTO	IDENTIFICAÇÃO E ASSINATURA DO RECEBEDOR	163JJ	NF-e Nº: 123 SÉRIE: 1
---------------------	---	-------	-----------------------------

IMAX IMAGEM LTDA - ME Rua DA BAHIA, 40 - RECREIO ESTORIL Atibala - SP CEP: 12944-060	DAMPE DOCUMENTO AUXILIAR DA NOTA FISCAL ELETRÔNICA	CONTROLE DO FISCO 
	0 - ENTRADA 1 - SAIDA <input checked="" type="checkbox"/>	Nº: 123 Série: 1 FOLHA 1 / 1

NATUREZA DA OPERAÇÃO VENDA DE MERCADORIA	PROTOCOLO DE AUTORIZAÇÃO DE USO 135170435940846 11/07/2017 15:57:08
INSCRIÇÃO ESTADUAL 190219824112	INSCRIÇÃO ESTADUAL DE SUBST. CNPJ / CPF 23.455.558/0001-01

DESTINATÁRIO / REMETENTE		CNPJ / CPF	DATA EMISSÃO
NOME / RAZÃO SOCIAL ASSOC. CONGREGAÇÃO DE SANTA CATARINA		60.922.185/0026-34	11/07/2017 14:28:16
ENDEREÇO Av. Nossa Senhora do Sabará, 4029		CIDADE / DISTRITO Vila Emir	CEP 04447-021
MUNICÍPIO São Paulo	UF SP	INSCRIÇÃO ESTADUAL	DATA SAÍDA / ENTRADA
FONE / FAX		UF	HORA SAÍDA / ENTRADA

FATURA / DUPLICATA

CÁLCULO DO IMPOSTO					
BASE DE CÁLCULO DO ICMS	VALOR DO ICMS	BASE DE CÁLCULO DO ICMS SUBST.	VALOR DO ICMS SUBST.	VALOR TOTAL DOS PRODUTOS	
R\$ 0,00	R\$ 0,00	R\$ 0,00	R\$ 0,00	R\$ 40.000,00	
VALOR DO FRETE	VALOR DO SEGURO	DESCONTO	OUTRAS DESPESAS ACESSÓRIAS	VALOR TOTAL DO NF	VALOR TOTAL DA NOTA
R\$ 0,00	R\$ 0,00	R\$ 0,00	R\$ 0,00	R\$ 0,00	R\$ 40.000,00

TRANSPORTADOR / VOLUMES TRANSPORTADOS		FRETE POR CONTA	CODIGO ANTT	PLACA DO VEICULO	UF	CNPJ / CPF
NOME / RAZÃO SOCIAL		9-SEM FRETE				
ENDEREÇO		MUNICÍPIO			UF	INSCRIÇÃO ESTADUAL
QUANTIDADE	SERIE	ARMADA	REFERENCIA	PESO BRUTO	PESO LÍQUIDO	
				0,0000	0,0000	

DADOS DO PRODUTO / SERVIÇOS											
CODIGO	DESCRIÇÃO DOS PRODUTOS / SERVIÇOS	NCM/SH	CST	CFOP	UNID	QUANT.	V. UNITÁRIO	V. TOTAL	BC ICMS	VALOR	
TU00	AMPOLA TIPO HANCOGRAFO SEMPRE USADO	90223900	0302	5300	UN	1	40000,0000	40.000,00	8,000	ICMS	IPIS
										0,00	0,00

DA
Daniela Almeida
 Auxiliar Administrativo
 OS-Santa Catarina
 19/07/17

CÁLCULO DO ISENTO	
INSCRIÇÃO MUNICIPAL	VALOR TOTAL DOS SERVIÇOS
BASE DE CÁLCULO DO ISENTO	VALOR DO ISENTO

DADOS ADICIONAIS INFORMAÇÕES COMPLEMENTARES O.C. 03-194	RESERVAÇÃO DO FISCO
--	---------------------

FE-17 FLUXO ENTRADA/SAIDA/ATIVOS POR ANO/MÊS - Sul

Tempo de execução: 16-07-2018 12:35:23

Observações:

Qtd Entrada: Quantidade de pacientes que entraram no Mês;

Qtd Saída: Quantidade de pacientes que saíram no Mês;

Qtd Ativos: Total acumulado de pacientes que aguardavam na Fila no Mês (Ativos).

"- Fato Fila de Espera". "Quantidade de Pacientes que Entraram em Espera no Mês" > 0 or "- Fato Fila de Espera". "Quantidade de Pacientes que Saíram da Espera no Mês" > 0 or "- Fato Fila de Espera". "Quantidade Total de Pacientes Ativos" > 0

• H1 - Nome Nível 2 é igual a COORD REGIONAL DE SAUDE SUL

• Número do Ano é igual a 2017

• Nome do Mês é igual a MAIO

• Nome Procedimento é igual a Mastografia Bilateral Para Rastreamento; Mastografia Unilateral

Selecione a Visualização desejada: Por Hierarquia, com Procedimento e sem Especialidade

Hierarquia	Procedimento	2017		
		Qtd Entrada	Qtd Saída	Qtd Ativos
COORD REGIONAL DE SAUDE SUL	Mastografia Bilateral Para Rastreamento	3.812	3.486	528
Total geral		3.812	3.486	528

[Retorno](#) - [Download](#)

FE-17 FLUXO ENTRADA/SAIDA/ATIVOS POR ANO/MÊS - Sul

Tempo de execução: 16-07-2018 12:33:05

Observações:

Qtd Entrada: Quantidade de pacientes que entraram no Mês;

Qtd Saída: Quantidade de pacientes que saíram no Mês;

Qtd Ativos: Total acumulado de pacientes que aguardavam na Fila no Mês (Ativos).

*- Fato Fila de Espera: "Quantidade de Pacientes que Entraram em Espera no Mês" > 0 or "- Fato Fila de Espera: "Quantidade de Pacientes que Saíram de Espera no Mês" > 0 or "- Fato Fila de Espera: "Quantidade Total de Pacientes Ativos" > 0

e H1 - Nome Nível 2 é igual a COORD REGIONAL DE SAUDE SUL

e Número do Ano é igual a 2017

e Nome do Mês é igual a JUNHO

e Nome Procedimento é igual a Mamografia Bilateral Para Rastreamento; Mamografia Unilateral

Selecione a Visualização desejada: Por Hierarquia, com Procedimento e sem Especialidade

Hierarquia	Procedimento	2017		
		Qtd Entrada	Qtd Saída	Qtd Ativos
COORD REGIONAL DE SAUDE SUL	Mamografia Bilateral Para Rastreamento	3.368	3.348	627
Total geral		3.368	3.348	627

[Retorno - Download](#)

FE-17 FLUXO ENTRADA/SAIDA/ATIVOS POR ANO/MÊS - Sul

Tempo de execução: 16-07-2018 12:30:19

Observações:

Qtd Entrada: Quantidade de pacientes que entraram no Mês;

Qtd Saída: Quantidade de pacientes que saíram no Mês;

Qtd Ativos: Total acumulado de pacientes que aguardavam na Fila no Mês (Ativos).

"- Fato Fila de Espera": "Quantidade de Pacientes que Entraram em Espera no Mês" > 0 or "- Fato Fila de Espera": "Quantidade de Pacientes que Saíram de Espera no Mês" > 0 or "- Fato Fila de Espera": "Quantidade Total de Pacientes Ativos" > 0

e H1 - Nome Nível 2 é igual a COORD REGIONAL DE SAUDE SUL

e Número do Ano é igual a 2017

e Nome do Mês é igual a JULHO

e Nome Procedimento é igual a Mamografia Bilateral Para Rastreamento; Mamografia Unilateral

Selecione a Visualização desejada: Por Hierarquia, com Procedimento e sem Especialidade

Hierarquia	Procedimento	2017		
		Qtd Entrada	Qtd Saída	Qtd Ativos
COORD REGIONAL DE SAUDE SUL	Mamografia Bilateral Para Rastreamento	3.038	3.487	72
Total Total		3.038	3.487	72

[Retorno](#) - [Download](#)

FE-17 FLUXO ENTRADA/SAIDA/ATIVOS POR ANO/MÊS - Sul

Tempo de execução: 31-07-2018 10:57:50

Observações:

Qtd Entrada: Quantidade de pacientes que entraram no Mês;

Qtd Saída: Quantidade de pacientes que saíram no Mês;

Qtd Ativos: Total acumulado de pacientes que aguardavam na Fila no Mês (Ativos).

"- Fato Fila de Espera". "Quantidade de Pacientes que Entraram em Espera no Mês" > 0 or "- Fato Fila de Espera". "Quantidade de Pacientes que Saíram de Espera no Mês" > 0 or "- Fato Fila de Espera". "Quantidade Total de Pacientes Ativos" > 0

• H1 - Nome Nível 2 é igual a COORD REGIONAL DE SAUDE SUL

• Número do Ano é igual a 2017

• Nome do Mês é igual a AGOSTO

• Nome Procedimento é igual a Mamografia Bilateral Para Rastreamento; Mamografia Unilateral

Selecione a Visualização desejada: Por Hierarquia, com Procedimento e sem Especialidade ▼

Hierarquia	Procedimento	2017		
		Qtd Entrada	Qtd Saída	Qtd Ativos
COORD REGIONAL DE SAUDE SUL	Mamografia Bilateral Para Rastreamento	3.202	2.937	337
Total geral		3.202	2.937	337

[Retorno - Download](#)

RELATÓRIO SUBSIDIÁRIO PARA REUNIÃO DA COMISSÃO TÉCNICA DE ACOMPANHAMENTO ASSISTENCIAL DO CONTRATO DE GESTÃO R 017/2015 – RASTS DE SANTO AMARO/CIDADE ADEMAR - 4º CTA do TRIMESTRE 2016 – Período de SETEMBRO, OUTUBRO E NOVEMBRO/2016

Dados do Contrato: Processo 2014-0.321.793-5

Assinado: em 05/08/2015

Início de execução: 01 setembro 2015.

Termos Aditivos assinados no período:

Termo Aditivo nº 004/2016 – publicado em 05/10/2016 – pag. 82

– Novo Plano de Trabalho referente aos meses 13 a 24 do Contrato de Gestão, com alteração do anexo II de Parâmetro de pagamento, anexo V Quadro de Metas e Equipe Mínima, anexo VI Plano Orçamentário e anexo VII Dimensionamento de RH.

- Revisão das metas das equipes de Saúde Bucal de acordo com a Portaria 1400/16 SMS-G.
- Inclusão do Serviço de Pai na UBS Integrada Pq. Dorotéia, inclusão da SRT Cidade Ademar, inclusão do Serviço de Hidroterapia, alteração das nomenclaturas das AMA/UBS Integradas e da RHC Cidade Ademar.

Termo Aditivo nº 005/2016 – publicado em 01/11/2016 – pag. 76.

- Consignação de valor do C.G. para o período de 01/10/16 a 31/10/16, e inclusão de valor de investimento para compra de equipamento e reforma para implementação da SRT Cidade Ademar.

Termo Aditivo nº 006/2016 – publicado em 29/12/2016 pag. 67

- Consignação do valor do C.G. para o período de 01/11/2016 a 30/11/2016, com adição de recurso de custeio e investimento para inclusão do Serviço de Residência Terapêutica II Cidade Ademar e alteração dos quadros de dimensionamento de RH (anexo VII) para as unidades AMA/UBS Integrada Vila Missionária e UBS Campo Grande.

Introdução

Trata-se de relatório que consiste em avaliar a qualidade e produtividade assistencial em face do disposto no Contrato de Gestão nº 017/2015 – Rede Assistencial da STS Santo Amaro/Cidade Ademar, com a O.S. Associação Congregação de Santa Catarina, referente aos meses de setembro, outubro e novembro/2016. A pontuação tomou por base os quadros apresentados nos anexos II (Parâmetros para Pagamento e Avaliação de Desempenho por Linha de Serviço) e V (Quadro de Equipe Mínima com respectiva produção esperada) do contrato e demais alterações dos termos aditivos.

A avaliação da produção e desvios foi extraída dos registros apresentados nos relatórios de produção do Sistema WEBSAASS, os quais foram conferidos e pareados aos demais bancos de dados da SMS pela equipe da STS/CRS.

Conforme previsto em Manual de Acompanhamento – *Metas de Produção*, toda a produção apresentada, para fins de aferimento de resultados das respectivas linhas assistenciais, foi

ajustada até o limite de 100% da metas contratuais, e seguirão as cláusulas no contrato, conforme abaixo.

Os quadros apresentados tiveram como base de referência os seguintes relatórios:

Painéis de Controle – Relatórios de Produção - <http://websaass.saude.prefeitura.sp.gov.br/>.

Representatividade no custeio mensal do contrato conforme T.A. 004/2016(a partir setembro/2016) :

LINHAS DE SERVIÇO	REPRESENTATIVIDADE NO CUSTEIO MENSAL
ESF + ESB+PAVS	33,01%
UBS TRADICIONAL	17,22%
UBS MISTA	5,56%
EMAD	1,51%
PAI	1,01%
REDE CUIDADOS DA PESSOA COM DEFICIENCIA CER + APD	2,13%
RAPS – REDE DE ATENÇÃO PSICOSSOCIAL	3,94%
CEO ODONTOLÓGICO	1,02%
AMBULATÓRIO DE ESPECIALIDADES/ AMA-E / URSI	5,65%
HOSPITAL DIA – REDE HORA CERTA	6,88%
SADT	1,20%

Representatividade no custeio mensal do contrato conforme T.A. 006/2016(a partir novembro/2016):

LINHAS DE SERVIÇO	REPRESENTATIVIDADE NO CUSTEIO MENSAL
ESF + ESB+PAVS	36,52%
UBS TRADICIONAL	18,12%
UBS MISTA	6,14%
EMAD	1,54%
PAI	1,03%
REDE CUIDADOS DA PESSOA COM DEFICIENCIA CER + APD	2,16%
RAPS – REDE DE ATENÇÃO PSICOSSOCIAL	4,34%
CEO ODONTOLÓGICO	1,12%
AMBULATÓRIO DE ESPECIALIDADES/ AMA-E / URSI	4,43%
HOSPITAL DIA – REDE HORA CERTA	7,03%
SADT	0,90%

LINHA DE SERVIÇO: ESTRATÉGIA DE SAÚDE DA FAMÍLIA

Análise do Trimestre

A linha de ESF atingiu 93,81 % de realização da meta no trimestre, com limite máximo de 100% de realização nas atividades.

As atividades tiveram desempenho no trimestre, conforme quadro abaixo:

Setembro, outubro e novembro/2016:

ESF	Total Realizado com máximo 100%	Total Previsto	Resultado
Nº CONSULTA MÉDICA ESF	74.714	92.352	80,90%
Nº CONSULTAS ENFERMEIRO ESF	33.492	34.632	96,71%
Nº VISITAS DOMICILIAR AGENTE COMUNITÁRIO DE SAÚDE ESF	215.625	222.000	97,13%
Nº ATENDIMENTOS INDIVIDUAIS ODONTO ESF	14.760	15.192	97,16%
Nº PROCEDIMENTOS INDIVIDUAIS DA EQUIPE ODONTO ESF	52.938	53.172	99,56%
TOTAL	391.529	417.348	93,81%

Considerações:

As UBS Cidade Julia, UBS Jd. Niterói, UBS V. Aparecida, UBS Jd. Selma, UBS Jd. São Carlos, UBS São Jorge apresentaram déficit de profissionais no período.

As UBS Cidade Julia, UBS Jd. Niterói, UBS Laranjeiras, UBS V. Aparecida, UBS Império II, UBS Jd. São Carlos, UBS São Jorge, UBS Jd. Selma e UBS Novo Pantanal possuem profissionais do PMMB com metas parametrizadas.

Durante todo o trimestre a meta de consulta de enfermagem ficou acima do previsto.

Não há indicação de descontos para a linha.

LINHA DE SERVIÇO: UBS TRADICIONAL

Análise do Trimestre

A linha atingiu 82,94 % de realização da meta no trimestre, com limite máximo de 100% de realização nas atividades.

As atividades tiveram desempenho no trimestre, conforme quadro abaixo:

Setembro, outubro e novembro/2016:

UBS TRADICIONAL	Total Realizado com máximo 100%	Total Previsto	Resultado
Nº CONSULTA CLÍNICA GERAL	28.610	32.349	88,44%
Nº CONSULTA GO	16.450	18.936	86,87%
Nº CONSULTA PEDIATRA	15.174	20.514	73,97%
Nº CONSULTA PSIQUIATRA	2.581	3.375	76,47%
Nº CONSULTA GERIATRA	318	318	100,00%
Nº ATENDIMENTO INDIVIDUAL CIR.DENTISTA	6.617	8.208	80,62%
Nº PROCEDIMENTO INDIVIDUAL CIR.DENTISTA	23.245	28.428	81,77%
TOTAL	92.995	112.128	82,94%

Ocorrências para as atividades/especialidades que estão abaixo dos 85% da meta, segundo especialidades:

Consulta Pediatria:

AMA/UBS Jd. Miriam apresentou PMSP aposentado em setembro e outubro (contratado profissional para substituição em novembro).

UBS Jd. Umuarama apresentou PMSP aposentado em setembro, outubro e novembro. Em outubro, profissional em férias.

UBS Vila Arriete apresentou em setembro- 8 dias de atestado médico. Em outubro, profissional em férias 28 dias.

AMA/UBS Vila Missionária apresentou em setembro profissional 30 dias licença prêmio. Em outubro, profissional em férias 15 dias.

UBS Campo Grande apresentou em outubro- férias 28 dias. Em novembro, 04 dias atestado médico e 02 dias Congresso.

AMA/UBS Vila Império apresentou déficit de profissional em dezembro.

Consulta Psiquiatria:

AMA/UBS Vila Joaniza, UBS Jd. Umuarama, UBS Pq. Dorotéia e AMA/UBS V. Missionaria apresentaram profissional em férias em setembro.

AMA/UBS Jd. Miriam apresentou profissional em férias em novembro.

UBS Vila Arriete apresentou profissional 10hs em licença médica em setembro e outubro.

UBS Campo Grande não apresentou justificativas.

Atendimento Individual de Odontologia / Procedimento Individual de Odontológicos:

AMA/UBS Vila Joaniza apresentou déficit de profissional 20hs e licença maternidade em setembro. Em outubro e novembro, déficit de 20hs e profissional PMSP aposentado.

AMA/UBS Jd. Miriam apresentou déficit de profissional 40hs em setembro e outubro.

UBS Vila Arriete apresentou déficit de profissional 40hs em novembro.

UBS Vila Constância apresentou profissional em férias 15 dias em outubro.

UBS Campo Grande apresentou profissional em férias em setembro.

Considerando as justificativas validas acima, o quadro fica alterado conforme abaixo:

UBS TRADICIONAL	Total Realizado com máximo 100%	Total Previsto	Resultado
Nº CONSULTA CLÍNICA GERAL	28.610	32.349	88,44%
Nº CONSULTA GO	16.450	18.936	86,87%
Nº CONSULTA PEDIATRA	10.549	12.361	85,34%
Nº CONSULTA PSIQUIATRA	2.299	2.500	91,96%
Nº CONSULTA GERIATRA	318	318	100,00%
Nº ATENDIMENTO INDIVIDUAL CIR.DENTISTA	4.885	5.136	95,11%
Nº PROCEDIMENTO INDIVIDUAL CIR.DENTISTA	17.115	17.716	96,61%
TOTAL	80.226	89.316	89,82%

Não há indicação de desconto.

LINHA DE SERVIÇO: MISTA

Análise do Trimestre

A linha atingiu 95,26 % de realização da meta no trimestre, com limite máximo de 100% de realização nas atividades.

As atividades tiveram desempenho no trimestre, conforme quadro abaixo:

UBS INTEGRAL JD. MIRIAM II	Total Realizado com máximo 100%	Total Previsto	Resultado
Nº CONSULTA MÉDICO GENERALISTA/ESF	6839	7488	91,33%
Nº CONSULTA GINECO-OBSTETRA	2900	3156	91,89%
Nº CONSULTA PEDIATRA	3665	4734	77,42%
Nº CONSULTA ENFERMEIRO ESF (BPA/SIA)	2808	2808	100,00%
Nº VISITA DOMICILIAR ACS (BPA/SIA)	21600	21600	100,00%
Nº ATENDIMENTO INDIVIDUAL ODONTO ESF	1872	1872	100,00%
Nº PROCEDIMENTO INDIVIDUAL DA EQUIPE ODONTO ESF	6552	6552	100,00%
Nº CONSULTA PSIQUIATRA	615	750	82,00%
Nº CONSULTA GERIATRA	93	318	29,25%
TOTAL	46944	49278	95,26%

Considerações:

Consulta de Pediatria: Nos meses de outubro e novembro houve déficit, e em outubro férias e 01 dia de participação em congresso.

Consulta de Psiquiatria: Profissional em férias em outubro e novembro.

Consulta de Geriatria: Em setembro Licença Maternidade, e outubro férias.

Não há indicação de descontos para a linha.

LINHA DE SERVIÇO - EMAD

Análise do Trimestre

A linha de EMAD atingiu 100% de realização da meta no trimestre, com limite máximo de 100% de realização nas atividades.

As atividades tiveram desempenho no trimestre, conforme quadro abaixo:

EMAD	REALIZADO	PREVISTO	RESULTADO %
Nº PACIENTES ATIVOS EM ATENDIMENTO	360	360	100,00%
TOTAL	360	360	100,00%

Não há indicação de descontos para a linha.

LINHA DE SERVIÇO- PAI

Análise do Trimestre

A linha de PAI atingiu 67,36% de realização da meta no trimestre, com limite máximo de 100% de realização nas atividades, porém considerando as observações abaixo atinge **97,98%**

As atividades tiveram desempenho no trimestre, conforme quadro abaixo:

PAI	Total Realizado com max. 100%	Total Previsto	Resultado
Nº IDOSOS EM ACOMPANHAMENTO			
AMA/UBS INTEGRADA PARQUE DOROTÉIA	0	360	0,00%
URSI CIDADE ADEMAR	344	360	95,56%
UBS INTEGRAL JARDIM MIRIAM II	432	432	100,00%
TOTAL	776	1152	67,36%

Considerações:

O PAI sediado na UBS Parque Dorotéia estava em período de implantação. Foi acrescentado à Rede a partir do TA 004/2016 com publicação em outubro 16. As Metas de produção de Idosos passaram a ser acompanhadas a partir de dezembro 16.

Considerando a justificativa acima, o quadro fica alterado conforme abaixo:

PAI	Total Realizado com máximo 100%	Total Previsto	Resultado
Nº IDOSOS EM ACOMPANHAMENTO			
AMA/UBS INTEGRADA PARQUE DOROTÉIA			
URSI CIDADE ADEMAR	344	360	95,56%
UBS INTEGRAL JARDIM MIRIAM II	432	432	100,00%
TOTAL	776	792	97,98%

Não há indicação de descontos para a linha.

LINHA DE SERVIÇO – CER e APD

Análise do Trimestre

O serviço de Hidroterapia no CER III Santo Amaro em período de implantação, acrescido no TA 004/2016 com publicação em outubro 16, motivo pelo qual não foi registrada produção.

REDE DE CUIDADOS DA PESSOA COM DEFICIENCIA	Total Realizado com max. 100%	Total Previsto	Resultado
CER III SANTO AMARO			
Nº ATENDIMENTO HIDROTERAPIA - NIR	0	360	0,00%

Atividade em implantação justificada – não há indicação para descontos.

O Programa de Acompanhamento de Pessoal com Deficiência apresentou produção dentro dos limites previstos.

REDE DE CUIDADOS DA PESSOA COM DEFICIENCIA	Total Realizado com máximo 100%	Total Previsto	Resultado
APD			
Nº PACIENTE ACOMPANHADO PELO PROGRAM. ACOMP PESSOA DEF.			
CER III SANTO AMARO	420	420	100,00%
CER III CIDADE ADEMAR	210	210	100,00%
TOTAL GERAL	630	630	100,00%

Não há indicação de descontos para a linha.

LINHA DE SERVIÇO – REDE DE ATENÇÃO PSICOSSOCIAL

Análise do Trimestre

A linha atingiu 99,49 % de realização da meta no trimestre, com limite máximo de 100% de realização nas atividades.

As atividades tiveram desempenho no trimestre, conforme quadro abaixo:

REDE DE ATENÇÃO PSICOSSOCIAL	Total Realizado com máximo 100%	Total Previsto	Resultado
CAPS ADULTO II CIDADE ADEMAR			
Nº PACIENTE COM CADASTRO ATIVO CAPS (RASS)	660	660	100,00%
CAPS INFANTO JUVENIL II CIDADE ADEMAR			
Nº PACIENTE COM CADASTRO ATIVO CAPS (RASS)	465	465	100,00%

SRT I – Santo Amaro			
Nº MORADORES	24	24	100,00%
SRT II – Cidade Ademar			
Nº MORADORES	18	24	75,00%
TOTAL GERAL	1167	1173	99,49%

Considerações:

O serviço de SRT II Cidade Ademar em período de implantação, acrescido no TA 004/2016 com publicação em outubro 16.

Não há indicação de descontos para a linha.

LINHA DE SERVIÇO – CEO

Análise do Trimestre

A linha de CEO atingiu 71,70 % de realização da meta no trimestre, com limite máximo de 100% de realização nas atividades.

As atividades tiveram desempenho no trimestre, conforme quadro abaixo:

CEO	Total Realizado com max. 100%	Total Previsto	Resultado
Nº PROCEDIMENTO PERIO	180	180	100,00%
Nº PROCEDIMENTO CIRURGIA ORAL	264	480	55,00%
Nº PROCEDIMENTO ENDO	207	240	86,25%
Nº PROCEDIMENTO PACIENTE ESPECIAL	240	240	100,00%
Nº ATENDIMENTO ORTO	480	480	100,00%
Nº ATENDIMENTO PROTESISTA	791	1440	54,93%
Nº PRÓTESE/APARELHO ENTREGUE	204	240	85,00%
TOTAL	2366	3300	71,70%

Considerações: **Ocorrências para as atividades/especialidades que estão abaixo dos 85% da meta, segundo especialidades:**

- Procedimento de Cirurgia Oral – profissional de férias em setembro; porém em outubro também não atingiu a meta.
- Atendimento Protesista – Déficit de profissional durante todo o trimestre.
- Próteses/Aparelhos entregues – Déficit de profissional em setembro e outubro.

Considerando as justificativas acima, segue abaixo novo quadro:

CEO	TOTAL COM MAXIMO 100%	TOTAL PREVISTO	RESULTADO %
Nº PROCEDIMENTO PERIO	180	180	100,00%
Nº PROCEDIMENTO CIRURGIA ORAL	264	320	82,50%
Nº PROCEDIMENTO ENDO	207	240	86,25%
Nº PROCEDIMENTO PACIENTE ESPECIAL	240	240	100,00%
Nº ATENDIMENTO ORTO	480	480	100,00%
Nº ATENDIMENTO PROTESISTA			
Nº PRÓTESE/APARELHO ENTREGUE	204	240	85,00%
TOTAL	1575	1700	92,65%

Não há indicação de descontos para a linha.

LINHA DE SERVIÇO – Ambulatório de Especialidades / AMA E / URSI

Análise do Trimestre

A linha atingiu 92,59 % de realização da meta no trimestre, com limite máximo de 100% de realização nas atividades.

As atividades tiveram desempenho no trimestre, conforme quadro abaixo:

	Total Realizado com máximo 100%	Total Previsto	Resultado
AMA ESPECIALIDADE			
Nº CONSULTA ENDOCRINOLOGIA	1380	1380	100,00%
Nº CONSULTA NEUROLOGIA	345	345	100,00%
Nº CONSULTA ORTOPEDIA	519	519	100,00%
Nº CONSULTA PNEUMOLOGIA	624	624	100,00%
Nº CONSULTA REUMATOLOGIA	1380	1380	100,00%
Nº CONSULTA GINECO-OBSTETRA ALTO RISCO	255	312	81,73%
Nº CONSULTA GINECO-OBSTETRA	53	312	16,99%
Nº CONSULTA ACUPUNTURISTA	1052	1185	88,78%
TOTAL	5608	6057	92,59%

Considerações:

Em Consulta Ginecologia -Obstetra Alto Risco – alteração de local de atendimento (anteriormente era realizado no AE Pedreira).

Em Consulta Ginecologia -Obstetra – déficit de profissionais em setembro, férias de profissional em outubro. Novembro sem justificativa.

Não há indicação de descontos para a linha.

LINHA DE SERVIÇO – Hospital Dia – Rede Hora Certa

Análise do Trimestre

A linha atingiu 76,26 % de realização da meta no trimestre, com limite máximo de 100% de realização nas atividades, com as justificativas atingiu 93,30%.

As atividades tiveram desempenho no trimestre, conforme quadro abaixo:

REDE HORA CERTA	Total Realizado com max. 100%	Total Previsto	Resultado
Nº CONSULTA CARDIOLOGIA	2032	2106	96,49%
Nº CONSULTA CIRURGIA GERAL	342	1581	21,63%
Nº CONSULTA DERMATO	923	1029	89,70%
Nº CONSULTA DERMATO (PSORÍASE/HANSEN/FOTOTERAPIA)	122	165	73,94%
Nº CONSULTA ENDOCRINOLOGISTA	342	342	100,00%
Nº CONSULTA GASTRO	480	624	76,92%
Nº CONSULTA INFECTOLOGISTA	291	291	100,00%
Nº CONSULTA GO/MASTOLOGISTA	39	249	15,66%
Nº CONSULTA NEUROLOGISTA	876	1248	70,19%
Nº CONSULTA OFTALMOLOGISTA	2073	2184	94,92%
Nº CONSULTA ORTOPEDISTA	1067	1278	83,49%
Nº CONSULTA OTORRINO	1033	1374	75,18%
Nº CONSULTA UROLOGISTA	1374	1716	80,07%
Nº CONSULTA VASCULAR	825	1029	80,17%
Nº CIRURGIA GERAL	0	96	0,00%
Nº CIRURGIA ORTOPEDISTA	0	60	0,00%
Nº CIRURGIA UROLOGISTA	11	90	12,22%
Nº CIRURGIA MASTO	2	54	3,70%
TOTAL	11832	15516	76,26%

Considerações: Ocorrências para as atividades/especialidades que estão abaixo dos 85% da meta, segundo especialidades:

- Consulta Cirurgia Geral – Déficit em setembro e outubro.
- Consulta Dermatologia (Psoríase/Hanseníase/Fototerapia) – sem justificativa em setembro e dezembro.
- Consulta de Gastro – Férias em setembro.
- Consulta Go/Masto – Déficit em setembro e outubro.
- Consulta Neuro – Déficit em outubro e novembro / Férias em novembro
- Consulta Ortopedia – Férias e déficit em setembro.
- Consulta Otorrino – Déficit de 2 horas em outubro e novembro, férias em novembro.
- Consulta Urologista – Déficit em setembro.
- Consulta Vascular – Déficit em setembro /01 dia de Congresso em outubro.
- Cirurgia Geral - Déficit em setembro e outubro, e falta de insumos em novembro.
- Cirurgia Ortopedista - Déficit em setembro e outubro, e falta de insumos em novembro.

- Cirurgia Urologia - Déficit em setembro e outubro, e falta de insumos no trimestre.
- Cirurgia Mastologista - Déficit em setembro e outubro, e falta de insumos em novembro.

Considerando as observações acima, segue novo quadro:

RHC	TOTAL COM MAXIMO 100%	TOTAL PREVISTO	RESULTADO %
Nº CONSULTA CARDIOLOGIA	2032	2106	96,49%
Nº CONSULTA CIRURGIA GERAL	342	527	64,90%
Nº CONSULTA DERMATO	686	686	100,00%
Nº CONSULTA DERMATO (PSORÍASE/HANSEN/FOTOTERAPIA)	122	165	73,94%
Nº CONSULTA ENDOCRINOLOGISTA	342	342	100,00%
Nº CONSULTA GASTRO	416	416	100,00%
Nº CONSULTA INFECTOLOGISTA	291	291	100,00%
Nº CONSULTA GO/MASTOLOGISTA	39	83	46,99%
Nº CONSULTA NEUROLOGISTA	390	416	93,75%
Nº CONSULTA OFTALMOLOGISTA	2073	2184	94,92%
Nº CONSULTA ORTOPEDISTA	812	852	95,31%
Nº CONSULTA OTORRINO	422	458	92,14%
Nº CONSULTA UROLOGISTA	1032	1144	90,21%
Nº CONSULTA VASCULAR	343	343	100,00%
Nº CIRURGIA GERAL			
Nº CIRURGIA ORTOPEDISTA			
Nº CIRURGIA UROLOGISTA			
Nº CIRURGIA MASTO			
TOTAL	9342	10013	93,30%

Não há indicação de descontos para a linha.

LINHA DE SERVIÇO - Serviço Apoio de Diagnóstico SADT

Análise do Trimestre com limite máximo de 100% de realização nas atividades.

As atividades tiveram desempenho no trimestre, conforme quadro abaixo:

SADT	Total Realizado com max. 100%	Total Previsto	Resultado
Nº ECOCARDIOGRAFIA COM E SEM DOPPLER	446	510	87,45%
Nº TESTE ERGOMÉTRICO	553	630	87,78%
Nº HOLTER	120	120	100,00%
Nº COLPOSCOPIA	120	120	100,00%
Nº RAIO X			
Nº M.A.P.A	120	120	100,00%
Nº ELETROENCEFALOGRAFIA	120	120	100,00%
Nº ULTRASSONOGRAFIA GERAL	3161	3450	91,62%

Nº ULTRASSONOGRAFIA COM DOPPLER(DOPPLER VASCULAR)	435	435	100,00%
Nº ELETROCARDIOGRAFIA	1500	1500	100,00%
Nº MAMOGRAFIA	1650	1650	100,00%

Não há indicação de descontos para a linha.

EQUIPE MÍNIMA – Apontamentos

SETEMBRO/2016

EMI

Apresentamos no Quadro abaixo, o número de profissionais e carga horária semanal não contratada, conforme previsto na EQUIPE MÍNIMA, por Unidade e serviço de saúde, cujos documentos comprobatórios encontram-se arquivados nesta CRS/STS:

Unidade / Serviço	Déficit de Profissional (Não Contratado)	Categoria profissional	Carga Horária Semanal
AMA ESP VILA CONSTÂNCIA	0,35	MÉDICO ACUPUNTURISTA	20 H
AMA ESP VILA CONSTÂNCIA	1	MÉDICO GINECO OBSTETRA ALTO RISCO	10 H
AMA ESP VILA CONSTÂNCIA	0,16	MÉDICO REUMATOLOGISTA	12 H
AMA/UBS INTEGRADA JARDIM MIRIAM – SERVIÇO: UBS	1	DENTISTA	40 H
AMA/UBS INTEGRADA PARQUE DOROTÉIA – SERVIÇO: PAI	10	ACOMPANHANTE DE IDOSO	40 H
AMA/UBS INTEGRADA PARQUE DOROTÉIA – SERVIÇO: PAI	1	ASSISTENTE SOCIAL	30 H
AMA/UBS INTEGRADA VILA JOANIZA – SERVIÇO: UBS	1	DENTISTA	20 H
CAPS INFANTIL II CIDADE ADEMAR	1	PSICÓLOGO	30 H
CEO II LRPO DR HUMBERTO NASTARI	1	DENTISTA	20 H
CER III CIDADE ADEMAR – SERVIÇO: CER III	1	MÉDICO NEUROLOGISTA / PSIATRA	4 H
CER III CIDADE ADEMAR – SERVIÇO: APD	1	PSICÓLOGO	40 H
HOSPITAL DIA DA REDE HORA CERTA CIDADE ADEMAR	2	FARMACÊUTICO	40 H
HOSPITAL DIA DA REDE HORA CERTA CIDADE ADEMAR	0,16	MÉDICO CARDIOLOGISTA	12 H
HOSPITAL DIA DA REDE HORA CERTA CIDADE ADEMAR	5	MÉDICO CIRURGIÃO GERAL	12 H
HOSPITAL DIA DA REDE HORA CERTA CIDADE ADEMAR	1	MÉDICO CIRURGIÃO VASCULAR	12 H
HOSPITAL DIA DA REDE HORA CERTA CIDADE ADEMAR	0,60	MÉDICO INFECTOLOGISTA	10 H
HOSPITAL DIA DA REDE HORA CERTA CIDADE ADEMAR	1	MÉDICO MASTOLOGISTA	12 H
HOSPITAL DIA DA REDE HORA CERTA CIDADE ADEMAR	1	MÉDICO NEUROLOGISTA	12 H
HOSPITAL DIA DA REDE HORA CERTA CIDADE ADEMAR	0,50	MÉDICO ORTOPEDISTA E	12 H

CERTA CIDADE ADEMAR		TRAUMATOLOGISTA	
HOSPITAL DIA DA REDE HORA CERTA CIDADE ADEMAR	0,66	MÉDICO OTORRINOLARINGOLOGISTA	12 H
HOSPITAL DIA DA REDE HORA CERTA CIDADE ADEMAR	1,33	MÉDICO UROLOGISTA	12 H
HOSPITAL DIA DA REDE HORA CERTA CIDADE ADEMAR	1	PSICÓLOGO	40 H
UBS CIDADE JÚLIA	0,50	MÉDICO GENERALISTA	40 H
UBS INTEGRAL JO MIRIAM II: SERVIÇO: UBS INTEGRAL	1	MÉDICO PEDIATRA	20 H
UBS INTEGRAL JO MIRIAM II: SERVIÇO: UBS INTEGRAL	0,20	MÉDICO PSQUIATRA	20 H
UBS JARDIM NITERÓI – SERVIÇO: ESF	0,25	MÉDICO GENERALISTA	40 H
UBS JARDIM APURÁ	0,25	MÉDICO GENERALISTA	40 H
UBS JARDIM NITERÓI – SERVIÇO: ESF	0,25	MÉDICO GENERALISTA	40 H
UBS JARDIM SELMA – SERVIÇO: ESF	0,20	MÉDICO GENERALISTA	40 H
UBS MAR PAULISTA – SERVIÇO: ESF	0,20	FARMACÊUTICO	20 H
UBS MATA VIRGEM – SERVIÇO: ESF	0,25	MÉDICO GENERALISTA	40 H
UBS VILA APARECIDA – SERVIÇO: ESF	0,25	MÉDICO GENERALISTA	40 H
URSI CIDADE ADEMAR – SERVIÇO: URSI	1	DENTISTA	20 H

Fonte de verificação (CNES, SIGA, SIS RH, IDAM)

Apontar os profissionais contratados pela OS com afastamento superior a 30 dias e não repostos.

Unidade/Serviço	Categoria Profissional / carga horária semanal	Tipo de licença / data de início
AMA/UBS INTEGRADA JARDIM MIRIAM – SERVIÇO: AMA	ENFERMEIRO / 36 H	LICENÇA MATERNIDADE / 13/07/2016
CEO II LRPD DR HUMBERTO NASTARI	CIRURGIÃO DENTISTA / 20 H	LICENÇA MATERNIDADE / 07/08/2016
UBS VILA ARRIETE – SERVIÇO: UBS	MÉDICO PSQUIATRA / 10 H	LICENÇA MÉDICA INSS / 10/08/2016
UBS VILA IMPÉRIO II – SERVIÇO: ESF	MÉDICO GENERALISTA / 40 H	LICENÇA MATERNIDADE / 25/07/2016
CER III CIDADE ADEMAR – SERVIÇO: CER III	FONOAUDIÓLOGO / 40 H	LICENÇA MATERNIDADE / 22/07/2016

EM II

Apresentamos no Quadro abaixo, o número de profissionais e carga horária semanal de plantões de 12 horas não realizados, bem como o número de justificado, não justificado e por afastamento superior a 30 dias não repostos, conforme previsto na EQUIPE MÍNIMA, por unidade e serviço de saúde, cujos documentos comprobatórios encontram-se arquivados nesta CRS/STS:

Unidade	Categoria profissional	1	2	2A	2B	2C	2D
AMA DR CESAR ANTUNES DA ROCHA	Médico Clínico	78	(60 h *) 5 de 12 h	zero	zero	60 h 5	zero
	Médico Pediatra	52	zero	zero	zero	zero	zero
*total de horas de plantões não completados no mês							
AMA JARDIM MIRIAM	Médico Clínico	30	(76 h *) 6,3 de 12 h	zero	36 h 3	40 h 3,3	zero
	Médico Pediatra	52	(369 h *) 30,75 de 12 h	298 h 24	18 h 1,5	63 h 5,25	zero
*total de horas de plantões não completados no mês							
AMA VILA JOANIZA	Médico Clínico	78	(142 h *) 11,08 de 12 h	zero	72 h 6	70 h 5,8	zero
	Médico Pediatra	52	(90 h *) 7,5 de 12 h	36 h 3	12 h 1	42 h 3,5	zero
*total de horas de plantões não completados no mês							
AMA VILA IMPÉRIO	Médico Clínico	52	(36 h *) 3 de 12 h	zero	24 h 2	12 h 1	zero
	Médico Pediatra	52	(240 h *) 20 de 12 h	zero	216 h 18	24 h 2	zero
*total de horas de plantões não completados no mês							
AMA VILA MISSIONÁRIA	Médico Clínico	78	(234 h *) 19,5 de 12 h	zero	132 h 11	102 h 8,5	zero
	Médico Pediatra	52	(130 h *) 10,8 de 12 h	24 h 2	zero	106 h 8,8	zero
*total de horas de plantões não completados no mês							

Unidade	Categoria profissional	1	2	2A	2B	2C	2D
AMA PARQUE DOROTEIA	Médico Clínico	56	(114 h *) 9,5 de 12 h	48 h 4	18 h 1,5	48 h 4 de 12 h	zero
	Médico Pediatra	30	(121 h *) 10,08 de 12h	48 h 4	12 h 1	61 h 5,08	zero
*total de horas de plantões não completados no mês							

Legenda:

- 1 – Plantões de 12 horas Previstos no mês.
- 2 - Plantões de 12 horas Não realizados.
- 2A – Plantões de 12 horas Não realizados por Não Contratação.
- 2B - Plantões de 12 horas Não realizados por Contratados com ausência Justificada.
- 2C - Plantões de 12 horas Não realizados por Contratados com ausência Injustificada.
- 2D - Plantões de 12 horas Não realizados por Contratados com afastamentos superior a 30 dias Não repostos.

OUTUBRO / 2016

EMI

Período de Medição: 01/10/2016 a 31/10/2016

Apresentamos no Quadro abaixo, o número de profissionais e carga horária semanal não contratada, conforme previsto na EQUIPE MÍNIMA, por Unidade e serviço de saúde, cujos documentos comprobatórios encontram-se arquivados nesta CRS/STS:

Unidade / Serviço	Déficit de Profissional (Mês Contratado)	Categoria profissional	Carga Horária Semanal
AMA ESP VILA CONSTÂNCIA	0,35	MÉDICO ACUPUNTURISTA	20 H
AMA ESP VILA CONSTÂNCIA	0,25	MÉDICO REUMATOLOGISTA	12 H
AMA/UBS INTEGRADA JARDIM MIRIAM – SERVIÇO: UBS	1	DENTISTA	40 H
CAPS INFANTR II CIDADE ADEMAR	0,50	MÉDICO PSQUIATRA	20 H
CEO II URPO DR HUMBERTO NASTARI	1	DENTISTA	40 H
CER III CIDADE ADEMAR – SERVIÇO: CER III	1	MÉDICO NEUROLOGISTA / FISIATRA	4 H
CER III SANTO AMARO – SERVIÇO: NIR	1	FISIOTERAPEUTA	30 H
HOSPITAL DIA DA REDE HORA CERTA CIDADE ADEMAR	0,10	FARMACÊUTICO	40 H
HOSPITAL DIA DA REDE HORA CERTA CIDADE ADEMAR	1	MÉDICO MASTOLOGISTA	12 H
HOSPITAL DIA DA REDE HORA CERTA CIDADE ADEMAR	1,16	MÉDICO NEUROLOGISTA	12 H
HOSPITAL DIA DA REDE HORA CERTA CIDADE ADEMAR	0,16	MÉDICO OFTALMOLOGISTA	12 H
HOSPITAL DIA DA REDE HORA CERTA CIDADE ADEMAR	1	MÉDICO ORTOPEDISTA E TRAUMATOLOGISTA	12 H
HOSPITAL DIA DA REDE HORA CERTA CIDADE ADEMAR	0,66	MÉDICO OTORRINOLARINGOLOGISTA	12 H
HOSPITAL DIA DA REDE HORA CERTA CIDADE ADEMAR	1,33	MÉDICO UROLOGISTA	12 H
HOSPITAL DIA DA REDE HORA CERTA CIDADE ADEMAR	0,16	MÉDICO CARDIOLOGISTA	12 H
HOSPITAL DIA DA REDE HORA CERTA CIDADE ADEMAR	5	MÉDICO CIRURGIÃO GERAL	12 H
UBS CIDADE JÚLIA	0,50	MÉDICO GENERALISTA	40 H
UBS INTEGRAL JD MIRIAM II: SERVIÇO: UBS INTEGRAL	1	MÉDICO PEDIATRA	20 H
UBS INTEGRAL JD MIRIAM II: SERVIÇO: UBS INTEGRAL	0,20	MÉDICO PSQUIATRA	20 H
UBS JARDIM INTERON – SERVIÇO: ESF	0,25	MÉDICO GENERALISTA	40 H

UBS JARDIM APURÁ	0,25	MÉDICO GENERALISTA	40 H
UBS JARDIM SELMA – SERVIÇO: ESF	0,20	MÉDICO GENERALISTA	40 H
UBS MATA VIRGEM – SERVIÇO: ESF	1	AGENTE COMUNITÁRIO DE SAÚDE	40 H
UBS MATA VIRGEM – SERVIÇO: ESF	0,25	MÉDICO GENERALISTA	40 H
UBS VILA APARECIDA – SERVIÇO: ESF	0,25	MÉDICO GENERALISTA	40 H
URSI CIDADE ADEMAR – SERVIÇO: URSI	1	DENTISTA	20 H

Fonte de verificação (CNES, SIGA, SIS RH, IDM)

Apontar os profissionais contratados pela OS com afastamento superior a 30 dias e não reposto.

Unidade/Serviço	Categoria Profissional / carga horária semanal	Tipo de licença / data de início
AMA/UBS INTEGRADA PARQUE DOROTEIA – SERVIÇO: AMA	ENFERMEIRO / 36 H	LICENÇA MATERNIDADE / 28/07/2016
AMA/UBS INTEGRADA VILA JOANIZA – SERVIÇO: UBS	CIRURGIÃO DENTISTA / 20 H	LICENÇA MATERNIDADE / 05/09/2016
AMA/UBS INTEGRADA VILA MISSIONÁRIA – SERVIÇO: AMA	ASSISTENTE SOCIAL / 30 H	LICENÇA MATERNIDADE / 26/09/2016
UBS VILA ARRIETE – SERVIÇO: UBS	MÉDICO PSIQUIATRA / 30 H	LICENÇA MÉDICA INSS / 10/08/2016
UBS VILA IMPÉRIO II – SERVIÇO: ESF	MÉDICO GENERALISTA / 40 H	LICENÇA MATERNIDADE / 25/07/2016
UBS JARDIM NITERÓI – SERVIÇO: ESF	MÉDICO GENERALISTA / 40 H	LICENÇA MATERNIDADE / 30/09/2016

EM II

Período de Medição: 01/10/2016 A 31/10 /2016

Apresentamos no Quadro abaixo, o número de profissionais e carga horária semanal de plantões de 12 horas não realizados, bem como o número de justificado, não justificado e por afastamento superior a 30 dias não repostos, conforme previsto na EQUIPE MÍNIMA, por unidade e serviço de saúde, cujos documentos comprobatórios encontram-se arquivados nesta CRS/STS:

Unidade	Categoria profissional	1	2	2A	2B	2C	2D
AMA DR CESAR ANTUNES DA ROCHA	Médico Clínico	78	(12 h *) 1 de 12 h	zero	12 h 1	zero	zero
	Médico Pediatra	52	(24 h *) 2 de 12 h	zero	24 h 2	zero	zero
*total de horas de plantões não completados no mês							
AMA JARDIM MIRIAM	Médico Clínico	31	(1 h *) 0,08 de 12 h	zero	zero	1 h 0,08	zero
	Médico Pediatra	52	(149 h *) 12,41 de 12 h	30 h 2,5	6 h 0,5	113 h 9,41	zero
*total de horas de plantões não completados no mês							
AMA VILA JOANIZA	Médico Clínico	78	(90 h *) 7,5 de 12 h	zero	zero	90 h 7,5	zero
	Médico Pediatra	52	(38 h *) 3,16 de 12 h	zero	zero	38 h 3,16	zero
*total de horas de plantões não completados no mês.							
AMA VILA IMPÉRIO	Médico Clínico	57	(73 h *) 6,08 de 12 h	zero	73 h 6,08	zero	zero
	Médico Pediatra	52	(264 h *) 22 de 12 h	zero	216 h 18	48 h 4	zero
*total de horas de plantões não completados no mês.							
AMA VILA MISSIONÁRIA	Médico Clínico	78	(201 h *) 16,75 de 12 h	zero	96 h 8	105 h 8,75	zero
	Médico Pediatra	52	(273 h *) 22,75 de 12 h	24 h 2	144 h 12	105 h 8,75	zero
*total de horas de plantões não completados no mês							

Unidade	Categoria profissional	1	2	2 A	2B	2C	2D
AMA PARQUE DOROTEIA	Médico Clínico	57	(36 h *) 3 de 12 h	zero	zero	36 h 3 de 12 h	zero
	Médico Pediatra	31	(72 h *) 6 de 12h	60 h 5	zero	12 h 1	zero
*total de horas de plantões não completados no mês							

NOVEMBRO/2016

EM I

Período de Medição: 01/11/2016 a 30/11/2016

Apresentamos no Quadro abaixo, o número de profissionais e carga horária semanal não contratada, conforme previsto na EQUIPE MÍNIMA, por Unidade e serviço de saúde, cujos documentos comprobatórios encontram-se arquivados nesta CRS/STS:

Unidade / Serviço	Déficit de Profissional (Não Contratado)	Categoria profissional	Carga Horária Semanal
AMA ESP VILA CONSTÂNCIA	0,05	MÉDICO ACUPUNTURISTA	20 H
AMA ESP VILA CONSTÂNCIA	0,25	MÉDICO REUMATOLOGISTA	12 H
AMA/UBS INTEGRADA JARDIM MIRIAM – SERVIÇO: UBS	1	MÉDICO PEDIATRA	20 H
AMA/UBS INTEGRADA PARQUE DOROTÉIA – SERVIÇO: UBS	1	MÉDICO PEDIATRA	20 H
AMA/UBS INTEGRADA VILA IMPÉRIO – SERVIÇO: UBS	1	MÉDICO CLÍNICO	20 H
AMA/UBS INTEGRADA VILA IMPÉRIO – SERVIÇO: UBS	1	MÉDICO GINECO E OBSTETRA	20 H
AMA/UBS INTEGRADA VILA IMPÉRIO – SERVIÇO: UBS	1	MÉDICO PEDIATRA	20 H
AMA/UBS INTEGRADA VILA JOANIZA – SERVIÇO: UBS	2	DENTISTA	20 H
CAPS ADULTO II CIDADE ADEMAR	1	TERAPEUTA OCUPACIONAL	30 H
CAPS INFANTIL II CIDADE ADEMAR	0,50	MÉDICO PSQUIATRA	20 H
CEO III LRPD DR HUMBERTO NASTARI	1	DENTISTA	40 H
CER III PEDREIRA – SERVIÇO: CER III	1	FISIOTERAPEUTA	30 H
HOSPITAL DIA DA REDE HORA CERTA CIDADE ADEMAR	1	MÉDICO NEUROLOGISTA	12 H
HOSPITAL DIA DA REDE HORA CERTA CIDADE ADEMAR	0,16	MÉDICO OFTALMOLOGISTA	12 H
HOSPITAL DIA DA REDE HORA CERTA CIDADE ADEMAR	1	MÉDICO ORTOPEDISTA E TRAUMATOLOGISTA	12 H
HOSPITAL DIA DA REDE HORA CERTA CIDADE ADEMAR	0,16	MÉDICO OTORRINOLARINGOLOGISTA	12 H
HOSPITAL DIA DA REDE HORA CERTA CIDADE ADEMAR	0,83	MÉDICO UROLOGISTA	12 H
UBS CIDADE JÚLIA	1	AGENTE COMUNITÁRIO DE SAÚDE	40 H
UBS CIDADE JÚLIA	0,50	MÉDICO GENERALISTA	40 H
UBS INTEGRAL JD MIRIAM II: SERVIÇO: UBS INTEGRAL	0,50	MÉDICO GENERALISTA	40 H

EM II

Período de Medição: 01/11/2016 A 30/11 /2016

Apresentamos no Quadro abaixo, o número de profissionais e carga horária semanal de plantões de 12 horas não realizados, bem como o número de justificado, não justificado e por afastamento superior a 30 dias não repostos, conforme previsto na EQUIPE MÍNIMA, por unidade e serviço de saúde, cujos documentos comprobatórios encontram-se arquivados nesta CRS/STS:

Unidade	Categoria profissional	1	2	2A	2B	2C	2D
AMA DR CESAR ANTUNES DA ROCHA	Médico Clínico	78	(48 h *) 4 de 12 h	zero	36 h 3	12 h 1	zero
	Médico Pediatra	52	zero	zero	zero	zero	zero
*total de horas de plantões não completados no mês							
AMA JARDIM MIRIAM	Médico Clínico	30	(42 h *) 3,5 de 12 h	zero	24 h 2	18 h 1,5	zero
	Médico Pediatra	52	(68 h *) 5,6 de 12 h	zero	6 h 0,5	62 h 5,16	zero
*total de horas de plantões não completados no mês							
AMA VILA JOANIZA	Médico Clínico	78	(67 h *) 5,58 de 12 h	zero	zero	67 h 5,58	zero
	Médico Pediatra	52	(24 h *) 2 de 12 h	zero	zero	24 h 2	zero
*total de horas de plantões não completados no mês.							
AMA VILA IMPÉRIO	Médico Clínico	52	(114 h *) 9,5 de 12 h	zero	84 h 7	30 h 2,5	zero
	Médico Pediatra	52	(84 h *) 7 de 12 h	zero	48 h 4	36 h 3	zero
*total de horas de plantões não completados no mês.							
AMA VILA MISSIONÁRIA	Médico Clínico	78	(114 h *) 9,5 de 12 h	zero	60 h 5	54 h 4,5	zero
	Médico Pediatra	52	(192 h *) 16 de 12 h	24 h 2	72 h 6	96 h 8	zero
*total de horas de plantões não completados no mês							

Unidade	Categoria profissional	1	2	2 A	2B	2C	2D
AMA PARQUE DOROTEIA	Médico Clínico	56	(84 h *) 7 de 12 h	zero	36 h 3	48 h 4	zero
	Médico Pediatra	30	(108 h *) 9 de 12h	24 h 2	48 h 4	36 h 3	zero

*total de horas de plantões não completados no mês

De acordo com a Matriz de Indicadores de Qualidade, do T.A. nº 004/2016, para o CTA serão avaliados os indicadores dos: Mês 13, Mês 14 e Mês 15.

Anexo III – Matriz de Indicadores de Qualidade

INDICADOR	Mês 13	Mês 14	Mês 15	Mês 16	Mês 17	Mês 18	Mês 19	Mês 20	Mês 21	Mês 22	Mês 23	Mês 24
Pontualidade na entrega dos relatórios mensais de prestação de contas administrativas e financeiras	100	100	100	100	100	100	100	100	100	100	100	100
Preenchimento de prontuários, com registros de procedimentos, exames, diagnósticos, evolução, etc.		97			90				91			
Elaboração e atualização do Plano de Educação Permanente, aprovado pela CRSSul	100								100			
Elaboração de relatórios de avaliação de desempenho dos profissionais de saúde, com foco nos indicadores de qualidade				100				100				
Realização de ações educativas para os profissionais de saúde, com foco nos indicadores de qualidade			100				100		100			
Realização de ações educativas para os profissionais de saúde, com foco nos indicadores de qualidade		100					100					100
Elaboração de relatórios de avaliação de desempenho dos profissionais de saúde, com foco nos indicadores de qualidade			100				100		100			
Realização de ações educativas para os profissionais de saúde, com foco nos indicadores de qualidade				100						100		
Soma	100	100	100	100	100	100	100	100	100	100	100	100



De acordo com os relatórios entregues em SMS, e os relatórios enviados pela STS Santo Amaro/Cidade Ademar e corroborado pela CRSSul, em setembro/16 os indicadores:

- Pontualidade na entrega dos relatórios, houve atingimento em 100%.
- Q3 - Plano de Educação Permanente – Memorando nº 254/2016 SACA – atingimento 100% - **Consideramos o cumprimento da meta.**

De acordo com os relatórios entregues em SMS, e os relatórios enviados pela STS Santo Amaro/Cidade Ademar e corroborado pela CRS Sul, em outubro/16 os indicadores:

- Pontualidade na entrega dos relatórios atingimento **de 100%**
- Q2 - Preenchimento de prontuários - Memorando 246/16 STS Saca –atingimento de 97,03% - **Consideramos o cumprimento da meta.**

- Q6 - Proporção de gestantes com 7 ou mais consultas atingimento de 86,50% - Consideramos o cumprimento da meta.

De acordo com os relatórios entregues em SMS, e os relatórios enviados pela STS Santo Amaro/Cidade Ademar e corroborado pela CRSSul, em Novembro/16 os indicadores:

- Pontualidade na entrega dos relatórios atingimento de 100%
- Q5 - Proporção de gestantes que realizaram procedimentos básicos no pré-natal – Memorando nº 586/16 – atingimento de 84% - Consideramos o cumprimento da meta.
- Q7 - Relatório Comentado das reclamações recebidas - Memorando nº 265/2016 STS Saca - cumpriu com os critérios de avaliação. Consideramos o cumprimento da meta.

Quadro 1- Produção Profissionais/Unidade/Meses setembro, outubro e novembro 16:

UNIDADE	SET/16 Realizado	SET/16 Previsto	100%	OUT/16 Realizado	OUT/16 Previsto	100%	NOV/16 Realizado	NOV/16 Previsto	100%	TOTAL REALIZADO	TOTAL PREVISTO	93-100%	TOTAL COM MÁXIMO 80%	TOTAL PREVISTO	RESULTADO %
ESF															
Nº CONSULTA MÉDICA-ESF															
UBS MAR PAULISTA	1.720,0	1.664,0	103,37%	1.482,0	1.664,0	89,06%	1.828,0	1.664,0	109,86%	5.030	4.992	100,76%	4992	4992	100,00%
UBS CIDADE JULIA	2.195,0	2.496,0	87,94%	1.843,0	2.496,0	73,84%	1.763,0	2.496,0	70,63%	5.801	7.488	77,47%	5801	7488	77,47%
UBS JARDIM APURÁ	1.946,0	1.664,0	116,95%	1.609,0	1.664,0	96,69%	1.694,0	1.664,0	101,80%	5.249	4.992	105,15%	4992	4992	100,00%
UBS JARDIM NITERÓI	1.914,0	2.496,0	76,68%	1.593,0	2.496,0	63,82%	1.380,0	2.496,0	55,29%	4.887	7.488	65,26%	4887	7488	65,26%
UBS LARANJEIRAS	2.207,0	2.080,0	105,11%	1.860,0	2.080,0	89,42%	1.661,0	2.080,0	79,86%	5.728	6.240	91,79%	5728	6240	91,79%
UBS MATA VIRGEM	2.292,0	2.496,0	91,83%	2.126,0	2.496,0	85,18%	2.192,0	2.496,0	87,82%	6.610	7.488	88,27%	6610	7488	88,27%
UBS VILA APARECIDA	1.857,0	2.496,0	74,40%	1.403,0	2.496,0	56,21%	1.469,0	2.496,0	58,85%	4.729	7.488	63,15%	4729	7488	63,15%
UBS VILA GUACURU	2.373,0	2.496,0	95,07%	2.731,0	2.496,0	109,42%	2.255,0	2.496,0	90,34%	7.359	7.488	98,28%	7359	7488	98,28%
UBS VILA IMPÉRIO II - DRA GILDA TERA TAHIRA	1.905,0	2.912,0	65,42%	1.852,0	2.912,0	63,60%	1.961,0	2.912,0	67,34%	5.718	8.736	65,45%	5718	8736	65,45%
UBS JARDIM SÃO CARLOS - C. ADEMAR	2.499,0	2.496,0	100,12%	2.018,0	2.496,0	80,85%	1.812,0	2.496,0	72,60%	6.329	7.488	84,52%	6329	7488	84,52%
UBS JARDIM SÃO JORGE - C. ADEMAR	2.039,0	2.496,0	81,69%	1.688,0	2.496,0	67,63%	1.816,0	2.496,0	72,76%	5.543	7.488	74,03%	5543	7488	74,03%
UBS JARDIM SELMA - C. ADEMAR	2.493,0	2.496,0	99,88%	1.950,0	2.496,0	78,13%	2.053,0	2.496,0	82,25%	6.496	7.488	86,75%	6496	7488	86,75%
UBS JARDIM NOVO PANTANAL CIDADE ADEMAR	1.986,0	2.496,0	79,57%	1.898,0	2.496,0	76,04%	1.646,0	2.496,0	65,95%	5.530	7.488	73,85%	5530	7488	73,85%
TOTAL	27.426,0	30.784,0	89,09%	24.053,0	30.784,0	78,13%	23.530,0	30.784,0	76,44%	79.009	92.352	85,55%	74714	92352	80,90%
Nº CONSULTAS ENFERMEIRO ESF															
UBS MAR PAULISTA	711,0	624,0	113,94%	712,0	624,0	114,10%	638,0	624,0	102,24%	2.061	1.872	110,10%	1872	1872	100,00%
UBS CIDADE JULIA	1.162,0	936,0	125,28%	1.061,0	936,0	113,35%	1.032,0	936,0	110,25%	3.275	2.808	116,63%	2808	2808	100,00%
UBS JARDIM APURÁ	659,0	624,0	105,61%	656,0	624,0	105,13%	674,0	624,0	108,01%	1.989	1.872	106,25%	1872	1872	100,00%
UBS JARDIM NITERÓI	1.339,0	936,0	143,05%	1.216,0	936,0	129,91%	1.221,0	936,0	130,45%	3.776	2.808	134,47%	2808	2808	100,00%
UBS LARANJEIRAS	1.024,0	780,0	131,28%	669,0	780,0	85,77%	983,0	780,0	126,03%	2.676	2.340	114,36%	2340	2340	100,00%
UBS MATA VIRGEM	1.138,0	936,0	121,58%	1.088,0	936,0	116,24%	1.098,0	936,0	117,31%	3.324	2.808	118,36%	2808	2808	100,00%
UBS VILA APARECIDA	912,0	936,0	97,44%	820,0	936,0	87,61%	839,0	936,0	89,64%	2.571	2.808	91,56%	2571	2808	91,56%
UBS VILA GUACURU	1.138,0	936,0	121,58%	1.180,0	936,0	126,07%	1.135,0	936,0	121,26%	3.453	2.808	122,97%	2808	2808	100,00%
UBS VILA IMPÉRIO II - DRA GILDA TERA TAHIRA	1.072,0	1.092,0	98,17%	940,0	1.092,0	85,08%	941,0	1.092,0	86,17%	2.953	3.276	90,14%	2953	3276	90,14%
UBS JARDIM SÃO CARLOS - C. ADEMAR	825,0	936,0	88,14%	889,0	936,0	94,98%	965,0	936,0	103,10%	2.679	2.808	95,41%	2679	2808	95,41%
UBS JARDIM SÃO JORGE - C. ADEMAR	986,0	936,0	105,34%	895,0	936,0	95,62%	724,0	936,0	77,35%	2.605	2.808	92,77%	2605	2808	92,77%
UBS JARDIM SELMA - C. ADEMAR	1.222,0	936,0	130,56%	949,0	936,0	101,39%	1.002,0	936,0	107,05%	3.173	2.808	113,00%	2808	2808	100,00%
UBS JARDIM NOVO PANTANAL CIDADE ADEMAR	918,0	936,0	98,08%	843,0	936,0	90,06%	799,0	936,0	85,36%	2.560	2.808	91,17%	2560	2808	91,17%
TOTAL	13.126,0	11.544,0	113,78%	11.918,0	11.544,0	103,24%	12.051,0	11.544,0	104,39%	37.095	34.632	107,11%	33492	34632	96,71%

Nº VISITAS DOMICILIAR AGENTE COMUNITÁRIO DE SAÚDE ESF															
UBS MAR PAULISTA	4.864,0	4.000,0	121,60%	5.080,0	4.000,0	127,00%	5.026,0	4.000,0	125,65%	14.970	12.000	124,75%	12000	12000	100,00%
UBS CIDADE JULIA	5.754,0	6.000,0	95,90%	5.796,0	6.000,0	96,60%	5.837,0	6.000,0	97,28%	17.387	18.000	96,59%	17387	18000	96,59%
UBS JARDIM APURÁ	4.259,0	4.000,0	106,48%	4.008,0	4.000,0	100,20%	4.289,0	4.000,0	107,22%	12.556	12.000	104,63%	12000	12000	100,00%
UBS JARDIM NITERÓI	6.403,0	6.000,0	106,72%	6.259,0	6.000,0	104,32%	6.018,0	6.000,0	100,30%	18.680	18.000	103,78%	18000	18000	100,00%
UBS LARANJEIRAS	5.258,0	5.000,0	105,16%	5.190,0	5.000,0	103,80%	4.952,0	5.000,0	99,04%	15.400	15.000	102,67%	15000	15000	100,00%
UBS MATA VIRGEM	5.735,0	6.000,0	95,58%	5.945,0	6.000,0	99,08%	6.018,0	6.000,0	100,30%	17.698	18.000	98,32%	17698	18000	98,32%
UBS VILA APARECIDA	6.032,0	6.000,0	100,53%	5.952,0	6.000,0	99,20%	6.065,0	6.000,0	101,08%	18.049	18.000	100,27%	18000	18000	100,00%
UBS VILA GUACURI	5.563,0	6.000,0	92,72%	5.392,0	6.000,0	89,87%	5.692,0	6.000,0	94,87%	16.647	18.000	92,48%	16647	18000	92,48%
UBS VILA IMPÉRIO II - DRA GILDA TERA TAHIRA	7.542,0	7.000,0	107,74%	7.342,0	7.000,0	104,89%	7.186,0	7.000,0	102,66%	22.070	21.000	105,10%	21000	21000	100,00%
UBS JARDIM SÃO CARLOS - C. ADEMAR	5.936,0	6.000,0	98,93%	5.919,0	6.000,0	98,65%	5.984,0	6.000,0	99,73%	17.839	18.000	99,11%	17839	18000	99,11%
UBS JARDIM SÃO JORGE - C. ADEMAR	5.730,0	6.000,0	95,50%	5.748,0	6.000,0	95,80%	5.614,0	6.000,0	93,57%	17.092	18.000	94,96%	17092	18000	94,96%
UBS JARDIM SELMA - C. ADEMAR	5.671,0	6.000,0	94,52%	5.358,0	6.000,0	89,30%	5.460,0	6.000,0	91,00%	16.489	18.000	91,61%	16489	18000	91,61%
UBS JARDIM NOVO PANTANAL CIDADE ADEMAR	5.541,0	6.000,0	92,35%	5.385,0	6.000,0	89,75%	5.547,0	6.000,0	92,45%	16.473	18.000	91,52%	16473	18000	91,52%
TOTAL	74.288,0	74.000,0	100,39%	73.374,0	74.000,0	99,15%	73.688,0	74.000,0	99,58%	221.350	222.000	99,71%	215625	222000	97,13%
Nº ATENDIMENTOS INDIVIDUAIS QD ONTO ESF															
UBS MAR PAULISTA	292,0	408,0	71,57%	443,0	408,0	108,58%	413,0	408,0	101,23%	1.148	1.224	93,79%	1148	1224	93,79%
UBS CIDADE JULIA	548,0	408,0	134,31%	479,0	408,0	117,40%	506,0	408,0	124,02%	1.533	1.224	125,25%	1224	1224	100,00%
UBS JARDIM APURÁ	319,0	192,0	166,15%	203,0	192,0	105,73%	208,0	192,0	108,33%	730	576	126,74%	576	576	100,00%
UBS JARDIM NITERÓI	562,0	408,0	137,75%	449,0	408,0	110,05%	496,0	408,0	121,57%	1.507	1.224	123,12%	1224	1224	100,00%
UBS LARANJEIRAS	592,0	408,0	145,10%	334,0	408,0	81,86%	493,0	408,0	120,83%	1.419	1.224	115,93%	1224	1224	100,00%
UBS MATA VIRGEM	532,0	408,0	130,39%	493,0	408,0	120,83%	503,0	408,0	123,28%	1.528	1.224	124,84%	1224	1224	100,00%
UBS VILA APARECIDA	784,0	408,0	192,16%	605,0	408,0	148,28%	570,0	408,0	139,71%	1.959	1.224	160,05%	1224	1224	100,00%
UBS VILA GUACURI	834,0	600,0	139,00%	508,0	600,0	84,67%	628,0	600,0	104,67%	1.970	1.800	109,44%	1800	1800	100,00%
UBS VILA IMPÉRIO II - DRA GILDA TERA TAHIRA	503,0	600,0	83,83%	477,0	600,0	79,50%	563,0	600,0	93,83%	1.543	1.800	85,72%	1543	1800	85,72%
UBS JARDIM SÃO CARLOS - C. ADEMAR	507,0	408,0	124,26%	422,0	408,0	103,43%	263,0	408,0	64,46%	1.192	1.224	97,39%	1192	1224	97,39%
UBS JARDIM SÃO JORGE - C. ADEMAR	400,0	408,0	98,04%	422,0	408,0	103,43%	451,0	408,0	110,54%	1.273	1.224	104,08%	1224	1224	100,00%
UBS JARDIM SELMA - C. ADEMAR	476,0	408,0	116,67%	245,0	408,0	60,05%	436,0	408,0	106,86%	1.157	1.224	94,53%	1157	1224	94,53%
TOTAL	6.349,0	5.064,0	125,36%	5.080,0	5.064,0	100,32%	5.530,0	5.064,0	109,20%	16.959	15.192	111,63%	14760	15192	97,16%

Nº PROCEDIMENTOS INDIVIDUAIS DA															
EQUIPE ODONTO ESF															
UBS MAR PAULISTA	1.244,0	1.428,0	87,11%	1.694,0	1.428,0	118,63%	1.518,0	1.428,0	106,30%	4.456	4.284	104,01%	4284	4284	100,00%
UBS CIDADE JÚLIA	1.701,0	1.428,0	119,12%	1.612,0	1.428,0	112,90%	1.818,0	1.428,0	127,31%	5.131	4.284	119,77%	4284	4284	100,00%
UBS JARDIM APURÁ	1.091,0	672,0	162,35%	799,0	672,0	118,90%	896,0	672,0	131,33%	2.786	2.016	138,19%	2016	2016	100,00%
UBS JARDIM NITERÓI	2.186,0	1.428,0	153,08%	1.780,0	1.428,0	124,65%	2.192,0	1.428,0	153,50%	6.158	4.284	143,74%	4284	4284	100,00%
UBS LARANJEIRAS	2.287,0	1.428,0	160,15%	1.613,0	1.428,0	112,96%	2.010,0	1.428,0	140,76%	5.910	4.284	137,96%	4284	4284	100,00%
UBS MATA VIRGEM	2.612,0	1.428,0	182,91%	2.153,0	1.428,0	150,77%	2.210,0	1.428,0	154,70%	6.975	4.284	162,82%	4284	4284	100,00%
UBS VILA APARECIDA	2.834,0	1.428,0	198,46%	2.155,0	1.428,0	150,91%	1.852,0	1.428,0	129,69%	6.841	4.284	159,69%	4284	4284	100,00%
UBS VILA GLACIURI	2.833,0	2.100,0	134,90%	1.881,0	2.100,0	89,57%	2.389,0	2.100,0	113,76%	7.103	6.300	112,75%	6300	6300	100,00%
UBS VILA IMPÉRIO II - DRA GILDA TERA TAHIRA	1.986,0	2.100,0	94,57%	1.746,0	2.100,0	83,14%	2.334,0	2.100,0	111,14%	6.066	6.300	96,29%	6066	6300	96,29%
UBS JARDIM SÃO CARLOS - C. ADEMAR	2.188,0	1.428,0	153,22%	1.981,0	1.428,0	138,73%	1.089,0	1.428,0	76,36%	5.258	4.284	122,74%	4284	4284	100,00%
UBS JARDIM SÃO JORGE - C. ADEMAR	1.361,0	1.428,0	95,31%	1.739,0	1.428,0	121,78%	1.716,0	1.428,0	120,17%	4.816	4.284	112,42%	4284	4284	100,00%
UBS JARDIM SELMA - C. ADEMAR	1.624,0	1.428,0	113,73%	1.238,0	1.428,0	86,69%	1.776,0	1.428,0	124,37%	4.638	4.284	108,26%	4284	4284	100,00%
TOTAL	23.947,0	17.724,0	135,13%	20.391,0	17.724,0	115,02%	21.800,0	17.724,0	123,00%	66.138	53.172	124,39%	52938	53172	99,56%
AMA ESPECIALIDADE VILA CONSTANCIA															
Nº CONSULTA ENDOCRINOLOGIA	882,0	460,0	191,74%	811,0	460,0	176,30%	913,0	460,0	198,48%	2.606	1.380	189,54%	1380	1380	100,00%
Nº CONSULTA NEUROLOGIA	118,0	115,0	102,61%	159,0	115,0	138,26%	124,0	115,0	107,83%	401	345	116,23%	345	345	100,00%
Nº CONSULTA ORTOPEDIA	446,0	173,0	257,80%	181,0	173,0	104,62%	215,0	173,0	124,28%	842	519	162,24%	519	519	100,00%
Nº CONSULTA PNEUMOLOGIA	288,0	208,0	138,46%	252,0	208,0	121,15%	231,0	208,0	111,06%	771	624	123,56%	624	624	100,00%
Nº CONSULTA REUMATOLOGIA	559,0	460,0	121,52%	500,0	460,0	108,70%	484,0	460,0	105,22%	1.543	1.380	111,81%	1380	1380	100,00%
Nº CONSULTA GINECO-OBSTETRA ALTO RISCO															
RISCO	63,0	104,0	60,58%	96,0	104,0	92,31%	96,0	104,0	92,31%	255	312	81,73%	255	312	81,73%
Nº CONSULTA GINECO-OBSTETRA															
	0,0	104,0	0,00%	0,0	104,0	0,00%	51,0	104,0	50,96%	53	312	16,99%	53	312	16,99%
Nº CONSULTA ACUPUNTURISTA															
	262,0	395,0	66,33%	390,0	395,0	98,73%	400,0	395,0	101,27%	1.052	1.185	88,78%	1052	1185	88,78%
TOTAL	2.618,0	2.019,0	129,67%	2.389,0	2.019,0	118,32%	2.516,0	2.019,0	124,62%	7.523	6.057	124,20%	5608	6057	92,59%
CAPS															
CAPS ADULTO II CIDADE ADEMAR															
Nº PACIENTE COM CADASTRO ATIVO CAPS (RASS)															
	287,0	220,0	130,45%	246,0	220,0	111,82%	247,0	220,0	112,27%	780	660	118,18%	660	660	100,00%
CAPS INFANTO JUVENIL II CIDADE ADEMAR															
Nº PACIENTE COM CADASTRO ATIVO CAPS (RASS)															
	219,0	155,0	141,29%	135,0	155,0	87,10%	246,0	155,0	158,71%	600	465	129,03%	465	465	100,00%
SRT I															
Nº MORADORES															
	8,0	8,0	100,00%	8,0	8,0	100,00%	8,0	8,0	100,00%	24	24	100,00%	24	24	100,00%
SRT II															
Nº MORADORES															
	4,0	8,0	50,00%	7,0	8,0	87,50%	7,0	8,0	87,50%	18	24	75,00%	18	24	75,00%
TOTAL GERAL	518,0	391,0	132,48%	386,0	391,0	101,28%	508,0	391,0	129,92%	1.422	1.173	121,13%	1167	1173	99,49%

PAI - PROGRAMA DE ACOMPANHANTE DE IDOSO / PRODUÇÃO: 18.01.01-Nº DE IDOSO EM ACOMPANHAMENTO															
AMA/UBS INTEGRADA PARQUE DOROTÉIA	0,0	120,0	0,00%	0,0	120,0	0,00%	0,0	120,0	0,00%	0	360	0,00%	0	360	0,00%
URSI CIDADE ADEMAR	115,0	120,0	95,83%	115,0	120,0	95,83%	114,0	120,0	95,00%	344	360	95,56%	344	360	95,56%
UBS INTEGRAL JARDIM MIRIAM II	143,0	144,0	99,31%	146,0	144,0	101,39%	144,0	144,0	100,00%	433	432	100,23%	432	432	100,00%
TOTAL	258,0	384,0	67,19%	261,0	384,0	67,97%	258,0	384,0	67,19%	777	1.152	67,45%	776	1152	67,36%
REDE PESSOA COM DEFICIÊNCIA															
CER III SANTO AMARO															
Nº ATENDIMENTO HIDROTERAPIA - NIR APD				0,0	180,0	0,00%	0,0	180,0	0,00%	0	360	0,00%	0	360	0,00%
Nº PACIENTE ACOMPANHADO PELO PROGRAM. ACOMP. PESSOA DEF.															
CER III SANTO AMARO	143,0	140,0	102,14%	144,0	140,0	102,86%	151,0	140,0	107,86%	438	420	104,29%	420	420	100,00%
CER III CIDADE ADEMAR	72,0	70,0	102,86%	70,0	70,0	100,00%	72,0	70,0	102,86%	214	210	101,90%	210	210	100,00%
TOTAL GERAL	215	210	102,38%	214,0	210,0	101,90%	223,0	210,0	106,19%	652	630	103,49%	630	630	100,00%

UBS TRADICIONAL															
Nº CONSULTA CLÍNICA GERAL															
AMA/UBS INTEGRADA VILA JOANIZA	1.121,0	1.315,0	85,25%	1.058,0	1.315,0	80,46%	1.194,0	1.315,0	90,80%	3.373	3.945	85,50%	3373	3945	85,50%
AMA/UBS INTEGRADA JARDIM MIRIAM	2.035,0	1.315,0	154,75%	1.279,0	1.315,0	97,26%	1.094,0	1.315,0	83,19%	4.408	3.945	111,74%	3945	3945	100,00%
UBS JARDIM UMUARAMA	682,0	1.052,0	64,83%	936,0	1.052,0	88,97%	863,0	1.052,0	82,03%	2.481	3.156	78,61%	2481	3156	78,61%
AMA/UBS INTEGRADA PARQUE DOROTÉIA	1.892,0	1.315,0	143,89%	1.540,0	1.315,0	117,11%	1.796,0	1.315,0	136,52%	5.228	3.945	132,52%	3945	3945	100,00%
UBS VILA ARRIETE - DR. DÉCIO PACHECO PEDROSO	828,0	789,0	104,94%	740,0	789,0	93,79%	777,0	789,0	98,48%	2.345	2.367	99,07%	2345	2367	99,07%
UBS VILA CONSTÂNCIA - DR VICENTE OCTÁVIO GUIDA	998,0	1.052,0	94,87%	565,0	1.052,0	53,71%	655,0	1.052,0	62,26%	2.218	3.156	70,28%	2218	3156	70,28%
AMA/UBS INTEGRADA VILA MISSIONÁRIA	1.270,0	1.315,0	96,58%	1.189,0	1.315,0	90,42%	1.272,0	1.315,0	96,73%	3.731	3.945	94,58%	3731	3945	94,58%
UBS CAMPO GRANDE	1.463,0	1.578,0	92,71%	1.246,0	1.578,0	78,96%	1.311,0	1.578,0	83,08%	4.020	4.734	84,92%	4020	4734	84,92%
AMA/UBS INTEGRADA VILA IMPÉRIO	886,0	1.052,0	84,22%	800,0	1.052,0	76,05%	866,0	1.052,0	82,32%	2.552	3.156	80,86%	2552	3156	80,86%
TOTAL	11.175,0	10.783,0	103,64%	9.353,0	10.783,0	86,74%	9.828,0	10.783,0	91,14%	30.356	32.349	93,84%	28610	32349	88,44%
Nº CONSULTA GD															
AMA/UBS INTEGRADA VILA JOANIZA	697,0	789,0	88,34%	669,0	789,0	84,79%	813,0	789,0	103,04%	2.179	2.367	92,06%	2179	2367	92,06%
AMA/UBS INTEGRADA JARDIM MIRIAM	711,0	789,0	90,11%	692,0	789,0	87,71%	742,0	789,0	94,04%	2.145	2.367	90,62%	2145	2367	90,62%
UBS JARDIM UMUARAMA	504,0	526,0	95,82%	461,0	526,0	87,64%	487,0	526,0	92,59%	1.452	1.578	92,02%	1452	1578	92,02%
AMA/UBS INTEGRADA PARQUE DOROTÉIA	573,0	526,0	108,94%	464,0	526,0	88,21%	521,0	526,0	99,05%	1.558	1.578	98,73%	1558	1578	98,73%
UBS VILA ARRIETE - DR. DÉCIO PACHECO PEDROSO	561,0	526,0	106,65%	527,0	526,0	100,19%	528,0	526,0	100,38%	1.616	1.578	102,41%	1578	1578	100,00%
UBS VILA CONSTÂNCIA - DR VICENTE OCTÁVIO GUIDA	541,0	526,0	102,85%	517,0	526,0	98,29%	457,0	526,0	86,88%	1.515	1.578	96,01%	1515	1578	96,01%
AMA/UBS INTEGRADA VILA MISSIONÁRIA	1.174,0	1.052,0	111,60%	1.070,0	1.052,0	101,71%	1.017,0	1.052,0	96,67%	3.261	3.156	103,33%	3156	3156	100,00%
UBS CAMPO GRANDE	602,0	789,0	76,30%	621,0	789,0	78,71%	603,0	789,0	76,43%	1.826	2.367	77,14%	1826	2367	77,14%
AMA/UBS INTEGRADA VILA IMPÉRIO	487,0	789,0	61,72%	281,0	789,0	35,61%	273,0	789,0	34,60%	1.041	2.367	43,98%	1041	2367	43,98%
TOTAL	5.850,0	6.312,0	92,68%	5.302,0	6.312,0	84,00%	5.441,0	6.312,0	86,20%	16.593	18.936	87,63%	16450	18936	86,87%
Nº CONSULTA PEDIATRA															
AMA/UBS INTEGRADA VILA JOANIZA	668,0	789,0	84,66%	695,0	789,0	88,09%	647,0	789,0	87,06%	2.010	2.367	84,92%	2010	2367	84,92%
AMA/UBS INTEGRADA JARDIM MIRIAM	680,0	1.052,0	64,64%	452,0	1.052,0	42,97%	1.189,0	1.052,0	113,02%	2.321	3.156	73,54%	2321	3156	73,54%
UBS JARDIM UMUARAMA	298,0	526,0	56,65%	0,0	526,0	0,00%	292,0	526,0	55,51%	590	1.578	37,39%	590	1578	37,39%
AMA/UBS INTEGRADA PARQUE DOROTÉIA	961,0	1.052,0	91,35%	997,0	1.052,0	94,77%	1.021,0	1.052,0	97,05%	2.979	3.156	94,39%	2979	3156	94,39%
UBS VILA ARRIETE - DR. DÉCIO PACHECO PEDROSO	393,0	526,0	74,71%	167,0	526,0	31,75%	424,0	526,0	80,61%	984	1.578	62,36%	984	1578	62,36%
UBS VILA CONSTÂNCIA - DR VICENTE OCTÁVIO GUIDA	407,0	526,0	77,38%	375,0	526,0	71,29%	374,0	526,0	71,10%	1.156	1.578	73,26%	1156	1578	73,26%
AMA/UBS INTEGRADA VILA MISSIONÁRIA	797,0	1.052,0	75,76%	805,0	1.052,0	75,52%	926,0	1.052,0	88,02%	2.528	3.156	80,10%	2528	3156	80,10%
UBS CAMPO GRANDE	425,0	526,0	80,80%	191,0	526,0	36,31%	348,0	526,0	66,16%	964	1.578	61,09%	964	1578	61,09%
AMA/UBS INTEGRADA VILA IMPÉRIO	628,0	789,0	79,59%	475,0	789,0	60,20%	539,0	789,0	68,31%	1.642	2.367	69,37%	1642	2367	69,37%
TOTAL	5.257,0	6.838,0	76,88%	4.157,0	6.838,0	60,79%	5.760,0	6.838,0	84,26%	15.174	20.514	73,97%	15174	20514	73,97%

Nº CONSULTA PSQUIATRA															
AMA/UBS INTEGRADA VILA JOANIZA	0,0	125,0	0,00%	144,0	125,0	115,20%	148,0	125,0	118,40%	292	375	77,87%	292	375	77,87%
AMA/UBS INTEGRADA JARDIM MIRIAM	130,0	125,0	104,00%	125,0	125,0	100,00%	0,0	125,0	0,00%	255	375	68,00%	255	375	68,00%
UBS JARDIM UMUARAMA	0,0	125,0	0,00%	124,0	125,0	99,20%	117,0	125,0	93,60%	241	375	64,27%	241	375	64,27%
AMA/UBS INTEGRADA PARQUE DOROTÉIA	0,0	125,0	0,00%	148,0	125,0	118,40%	129,0	125,0	103,20%	277	375	73,87%	277	375	73,87%
UBS VILA ARRIETE - DR. DÉCIO PACHECO PEDROSO	39,0	125,0	31,20%	94,0	125,0	75,20%	98,0	125,0	78,40%	231	375	61,60%	231	375	61,60%
UBS VILA CONSTÂNCIA - DR VICENTE OCTÁVIO GUIDA	118,0	125,0	94,40%	151,0	125,0	120,80%	135,0	125,0	108,00%	404	375	107,73%	375	375	100,00%
AMA/UBS INTEGRADA VILA MISSIONÁRIA	0,0	125,0	0,00%	168,0	125,0	134,40%	157,0	125,0	125,60%	325	375	86,67%	325	375	86,67%
UBS CAMPO GRANDE	76,0	125,0	60,80%	71,0	125,0	56,80%	63,0	125,0	50,40%	210	375	56,00%	210	375	56,00%
AMA/UBS INTEGRADA VILA IMPÉRIO	203,0	125,0	162,40%	182,0	125,0	145,60%	258,0	125,0	206,40%	643	375	171,47%	375	375	100,00%
TOTAL	566,0	1.125,0	50,31%	1.207,0	1.125,0	107,29%	1.105,0	1.125,0	98,22%	2.678	3.375	85,27%	2581	3375	76,47%
Nº CONSULTA GERIATRA															
UBS VILA ARRIETE - DR. DÉCIO PACHECO PEDROSO	138,0	106,0	130,19%	71,0	106,0	66,98%	169,0	106,0	159,43%	378	318	118,87%	318	318	100,00%
TOTAL	138,0	106,0	130,19%	71,0	106,0	66,98%	169,0	106,0	159,43%	378	318	118,87%	318	318	100,00%
Nº CONSULTA NEUROLOGIA															
TOTAL	0	0	0	0	0	0	0	0	0	0	0	0,00%	0	0	0,00%
Nº ATENDIMENTO INDIVIDUAL CIR.DENTISTA															
AMA/UBS INTEGRADA VILA JOANIZA	85,0	480,0	17,71%	219,0	480,0	45,63%	306,0	480,0	63,75%	610	1.440	42,36%	610	1.440	42,36%
AMA/UBS INTEGRADA JARDIM MIRIAM	306,0	384,0	79,69%	238,0	384,0	61,98%	261,0	384,0	67,97%	805	1.152	69,88%	805	1.152	69,88%
UBS JARDIM UMUARAMA	152,0	176,0	86,36%	180,0	176,0	102,27%	208,0	176,0	118,18%	540	528	102,27%	528	528	100,00%
AMA/UBS INTEGRADA PARQUE DOROTÉIA	463,0	288,0	160,76%	311,0	288,0	107,99%	357,0	288,0	123,96%	1.131	864	130,90%	864	864	100,00%
UBS VILA ARRIETE - DR. DÉCIO PACHECO PEDROSO	170,0	96,0	177,08%	172,0	96,0	179,17%	106,0	288,0	36,81%	448	480	93,33%	448	480	93,33%
UBS VILA CONSTÂNCIA - DR VICENTE OCTÁVIO GUIDA	253,0	288,0	87,85%	154,0	288,0	53,47%	195,0	288,0	67,71%	602	864	69,69%	602	864	69,69%
AMA/UBS INTEGRADA VILA MISSIONÁRIA	478,0	384,0	124,48%	418,0	384,0	108,85%	440,0	384,0	114,58%	1.336	1.152	115,97%	1.152	1.152	100,00%
UBS CAMPO GRANDE	114,0	288,0	39,58%	304,0	288,0	105,56%	326,0	288,0	113,19%	744	864	86,11%	744	864	86,11%
AMA/UBS INTEGRADA VILA IMPÉRIO	477,0	288,0	165,63%	393,0	288,0	136,46%	375,0	288,0	130,21%	1.245	864	144,10%	864	864	100,00%
TOTAL	2.498,0	2.672,0	93,49%	2.389,0	2.672,0	89,41%	2.574,0	2.864,0	89,87%	7.461	8.208	90,90%	6.617	8.208	80,62%

Nº PROCEDIMENTO INDIVIDUAL															
CIR.DENTISTA															
AMA/UBS INTEGRADA VILA JOANIZA	322,0	1.680,0	19,17%	1.036,0	1.680,0	61,67%	984,0	1.680,0	58,57%	2.342	5.040	46,47%	2342	5040	46,47%
AMA/UBS INTEGRADA JARDIM MIRIAM	1.100,0	1.324,0	83,08%	931,0	1.324,0	70,32%	1.055,0	1.324,0	79,68%	3.086	3.972	77,69%	3086	3972	77,69%
UBS JARDIM UMUARAMA	530,0	536,0	98,88%	655,0	536,0	122,20%	675,0	536,0	125,93%	1.860	1.608	115,67%	1608	1608	100,00%
AMA/UBS INTEGRADA PARQUE DOROTÉIA	1.646,0	1.008,0	163,29%	896,0	1.008,0	88,89%	1.325,0	1.008,0	131,45%	3.867	3.024	127,88%	3024	3024	100,00%
UBS VILA ARRIETE - DR. DÉCIO PACHECO PEDROSO	345,0	336,0	102,68%	372,0	336,0	110,71%	268,0	1.008,0	26,59%	985	1.680	58,63%	985	1680	58,63%
UBS VILA CONSTÂNCIA - DR VICENTE OCTÁVIO GUIDA	1.018,0	1.008,0	100,99%	524,0	1.008,0	51,98%	756,0	1.008,0	75,00%	2.298	3.024	75,99%	2298	3024	75,99%
AMA/UBS INTEGRADA VILA MISSIONÁRIA	1.175,0	1.344,0	87,43%	1.249,0	1.344,0	92,93%	1.518,0	1.344,0	112,95%	3.942	4.032	97,77%	3942	4032	97,77%
UBS CAMPO GRANDE	491,0	1.008,0	48,71%	1.342,0	1.008,0	133,13%	1.103,0	1.008,0	109,47%	2.936	3.024	97,09%	2936	3024	97,09%
AMA/UBS INTEGRADA VILA IMPÉRIO	1.936,0	1.008,0	192,06%	1.950,0	1.008,0	193,45%	1.391,0	1.008,0	138,00%	5.277	3.024	174,50%	3024	3024	100,00%
TOTAL	8.563,0	9.252,0	92,55%	8.955,0	9.252,0	96,79%	9.075,0	9.924,0	91,44%	26.593	28.428	93,55%	23245	28428	81,77%
															#DIV/0!
CED II LRPO DR. HUMBERTO NASTARI - PEDREIRA															
Nº PROCEDIMENTO PERIO	168,0	60,0	280,00%	112,0	60,0	186,67%	144,0	60,0	240,00%	424	180	235,56%	180	180	100,00%
Nº PROCEDIMENTO CIRURGIA ORAL	0,0	160,0	0,00%	128,0	160,0	80,00%	136,0	160,0	85,00%	264	480	55,00%	264	480	55,00%
Nº PROCEDIMENTO ENDO	58,0	80,0	72,50%	68,0	80,0	85,00%	81,0	80,0	101,25%	207	240	86,25%	207	240	86,25%
Nº PROCEDIMENTO PACIENTE ESPECIAL	172,0	80,0	215,00%	176,0	80,0	220,00%	163,0	80,0	203,75%	511	240	212,92%	240	240	100,00%
Nº ATENDIMENTO ORTO	207,0	160,0	129,38%	171,0	160,0	106,88%	173,0	160,0	108,13%	551	480	114,79%	480	480	100,00%
Nº ATENDIMENTO PROTESISTA	239,0	480,0	49,79%	262,0	480,0	54,58%	290,0	480,0	60,42%	791	1.440	54,93%	791	1440	54,93%
Nº PRÓTESE/APARELHO ENTREGUE	63,0	80,0	78,75%	59,0	80,0	73,75%	82,0	80,0	102,50%	204	240	85,00%	204	240	85,00%
TOTAL	907,0	1.100,0	82,45%	976,0	1.100,0	88,73%	1.069,0	1.100,0	97,18%	2.952	3.300	89,45%	2366	3300	71,70%

SADT - RHC															
Nº ECG CARDIOGRAFIA COM E SEM DOPPLER															
HOSP DIA DA REDE HORA CERTA CIDADE															
ADEMAR	108,0	170,0	63,53%	172,0	170,0	101,18%	166,0	170,0	97,65%	446	510	87,45%	446	510	87,45%
Nº TESTE ERGOMÉTRICO															
HOSP DIA DA REDE HORA CERTA CIDADE															
ADEMAR	177,0	210,0	84,29%	187,0	210,0	89,05%	189,0	210,0	90,00%	551	630	87,78%	553	630	87,78%
Nº HOLTER															
HOSP DIA DA REDE HORA CERTA CIDADE															
ADEMAR	41,0	40,0	102,50%	47,0	40,0	117,50%	37,0	40,0	92,50%	125	120	104,17%	120	120	100,00%
Nº COLPOSCOPIA															
AMA ESPECIALIDADES DR. VICENTE															
OCTÁVIO GUIDA - VILA CONSTÂNCIA	43,0	40,0	107,50%	42,0	40,0	105,00%	36,0	40,0	90,00%	121	120	100,83%	120	120	100,00%
Nº RAIOS X															
HOSP DIA DA REDE HORA CERTA CIDADE															
ADEMAR	722,0	500,0	144,40%	639,0	500,0	127,80%	891,0	500,0	178,20%	2.252	1.500	150,13%	2.252,0	1.500	150,13%
AMA ESPECIALIDADES DR. VICENTE															
OCTÁVIO GUIDA - VILA CONSTÂNCIA	800,0			667,0			510,0			1.977			1.977,0		
Nº M.A.P.A															
HOSP DIA DA REDE HORA CERTA CIDADE															
ADEMAR	37,0	40,0	92,50%	45,0	40,0	112,50%	40,0	40,0	100,00%	122	120	101,67%	120	120	100,00%
Nº ELETROENCEFALOGRAFIA															
HOSP DIA DA REDE HORA CERTA CIDADE															
ADEMAR	56,0	40,0	140,00%	64,0	40,0	160,00%	44,0	40,0	110,00%	164	120	136,67%	120	120	100,00%
Nº ULTRASSONOGRAFIA GERAL															
HOSP DIA DA REDE HORA CERTA CIDADE															
ADEMAR	398,0	700,0	56,86%	783,0	700,0	111,86%	814,0	700,0	116,29%	2.025	2.100	96,43%	2025	2100	96,43%
AMA ESPECIALIDADES DR. VICENTE															
OCTÁVIO GUIDA - VILA CONSTÂNCIA	403,0	450,0	89,56%	435,0	450,0	96,67%	298,0	450,0	66,22%	1.136	1.350	84,15%	1136	1350	84,15%
	801,0	1.150,0		1.218,0	1.150,0		1.142,0	1.150,0		3161	3450		3161	3450	91,62%
Nº ULTRASSONOGRAFIA COM DOPPLER(DOPPLER VASCULAR)															
HOSP DIA DA REDE HORA CERTA CIDADE															
ADEMAR	145,0	145,0	100,00%	182,0	145,0	125,52%	166,0	145,0	114,49%	493	435	112,31%	435	435	100,00%
Nº ELETROCARDIOGRAFIA															
HOSP DIA DA REDE HORA CERTA CIDADE															
ADEMAR	468,0	500,0	93,60%	531,0	500,0	106,20%	558,0	500,0	111,60%	1.557	1.500	103,80%	1500	1500	100,00%
Nº MAMMOGRAFIA															
HOSP DIA DA REDE HORA CERTA CIDADE															
ADEMAR	703,0	550,0	127,82%	721,0	550,0	131,09%	699,0	550,0	127,09%	2.123	1.650	128,67%	1650	1650	100,00%
TOTAL GERAL	4.900,0	4.535,0	108,04%	5.733,0	4.535,0	126,42%	5.620,0	4.535,0	123,90%	15.094	10.195	128,44%	15615	13605	114,77%

EMAD															
Nº PACIENTES ATIVOS EM ATENDIMENTO DOMICILIAR EMAD:															
UBS VILA IMPÉRIO II - DRA GILDA TERA TAHIRA															
TAHIRA	169,0	120,0	141,63%	159,0	120,0	132,50%	161,0	120,0	134,17%	489	360	135,83%	360	360	100,00%
TOTAL	169,0	120,0	141,63%	159,0	120,0	132,50%	161,0	120,0	134,17%	489	360	135,83%	360	360	100,00%
RHC															
Nº CONSULTA CARDIOLOGIA	714,0	702,0	101,71%	656,0	702,0	93,45%	662,0	702,0	94,30%	2.032	2.106	96,49%	2032	2106	96,49%
Nº CONSULTA CIRURGIA GERAL	0,0	527,0	0,00%	0,0	527,0	0,00%	342,0	527,0	64,90%	342	1.581	21,63%	342	1581	21,63%
Nº CONSULTA DERMATO	223,0	343,0	65,01%	367,0	343,0	107,00%	333,0	343,0	97,08%	923	1.029	89,70%	923	1029	89,70%
Nº CONSULTA DERMATO(PSORÍASE/HANSEN/FOTOTERAPIA)	44,0	55,0	80,00%	48,0	55,0	87,27%	30,0	55,0	54,55%	122	165	73,94%	122	165	73,94%
Nº CONSULTA ENDOCRINOLOGISTA	107,0	114,0	93,86%	131,0	114,0	114,91%	114,0	114,0	100,00%	352	342	102,92%	342	342	100,00%
Nº CONSULTA GASTRO	0,0	208,0	0,00%	223,0	208,0	107,21%	257,0	208,0	123,56%	480	624	76,92%	480	624	76,92%
Nº CONSULTA INFECTOLOGISTA	130,0	97,0	134,02%	106,0	97,0	109,28%	109,0	97,0	112,37%	345	291	118,56%	291	291	100,00%
Nº CONSULTA GO/MASTOLOGISTA	0,0	83,0	0,00%	0,0	83,0	0,00%	39,0	83,0	46,99%	39	249	15,66%	39	249	15,66%
Nº CONSULTA NEUROLOGISTA	390,0	416,0	93,75%	245,0	416,0	58,89%	241,0	416,0	57,93%	876	1.248	70,19%	876	1248	70,19%
Nº CONSULTA OFTALMOLOGISTA	682,0	728,0	93,68%	750,0	728,0	103,02%	641,0	728,0	88,05%	2.073	2.184	94,92%	2073	2184	94,92%
Nº CONSULTA ORTOPEDISTA	255,0	426,0	59,86%	412,0	426,0	96,71%	400,0	426,0	93,90%	1.067	1.278	83,49%	1067	1278	83,49%
Nº CONSULTA OTORRINO	422,0	458,0	92,14%	347,0	458,0	75,76%	264,0	458,0	57,64%	1.033	1.374	75,18%	1033	1374	75,18%
Nº CONSULTA UROLOGISTA	342,0	572,0	59,79%	492,0	572,0	86,01%	540,0	572,0	94,41%	1.374	1.716	80,07%	1374	1716	80,07%
Nº CONSULTA VASCULAR	160,0	343,0	46,65%	257,0	343,0	74,93%	408,0	343,0	118,95%	825	1.029	80,17%	825	1029	80,17%
Nº CIRURGIA GERAL	0,0	32,0	0,00%	0,0	32,0	0,00%	0,0	32,0	0,00%	0	96	0,00%	0	96	0,00%
Nº CIRURGIA ORTOPEDISTA	0,0	20,0	0,00%	0,0	20,0	0,00%	0,0	20,0	0,00%	0	60	0,00%	0	60	0,00%
Nº CIRURGIA UROLOGISTA	2,0	30,0	6,67%	2,0	30,0	6,67%	7,0	30,0	23,33%	11	90	12,22%	11	90	12,22%
Nº CIRURGIA MASTO	0,0	18,0	0,00%	0,0	18,0	0,00%	2,0	18,0	11,11%	2	54	3,70%	2	54	3,70%
TOTAL	3.471,0	5.172,0	67,11%	4.036,0	5.172,0	78,04%	4.389,0	5.172,0	84,86%	11.896	15.516	76,67%	11832	15516	76,26%

UBS INTEGRAL JARDIM MIRIAM II																
Nº CONSULTA MÉDICO GENERALISTA/ESF	2.370,0	2.496,0	94,95%	2.270,0	2.496,0	90,95%	2.199,0	2.496,0	88,10%	6.839	7.488	91,33%	6839	7488	91,33%	
Nº CONSULTA GINECO-OBSTETRA	1.057,0	1.052,0	100,48%	1.044,0	1.052,0	99,24%	799,0	1.052,0	75,95%	2.900	3.156	91,89%	2900	3156	91,89%	
Nº CONSULTA PEDIATRA	1.357,0	1.578,0	85,99%	969,0	1.578,0	61,41%	1.339,0	1.578,0	84,85%	3.665	4.734	77,42%	3665	4734	77,42%	
Nº CONSULTA ENFERMEIRO ESF (BPA/SIA)	1.618,0	936,0	172,86%	1.600,0	936,0	170,94%	1.413,0	936,0	150,96%	4.631	2.808	164,92%	2808	2808	100,00%	
Nº VISITA DOMICILIAR ACS (BPA/SIA)	9.858,0	7.200,0	136,92%	9.935,0	7.200,0	137,99%	7.832,0	7.200,0	108,78%	27.625	21.600	127,89%	21600	21600	100,00%	
Nº ATENDIMENTO INDIVIDUAL ODONTO ESF	891,0	624,0	142,79%	908,0	624,0	145,51%	897,0	624,0	143,75%	2.696	1.872	144,02%	1872	1872	100,00%	
Nº PROCEDIMENTO INDIVIDUAL DA EQUIPE ODONTO ESF	4.172,0	2.184,0	191,03%	4.292,0	2.184,0	196,52%	4.912,0	2.184,0	224,91%	13.376	6.552	204,15%	6552	6552	100,00%	
Nº CONSULTA PSIQUIATRA	269,0	250,0	107,60%	185,0	250,0	74,00%	161,0	250,0	64,40%	615	750	82,00%	615	750	82,00%	
Nº IDOSOS ATIVOS (ACOMPANHADOS)																
Nº CONSULTA GERIATRA	0,0	106,0	0,00%	0,0	106,0	0,00%	93,0	106,0	87,74%	93	318	29,25%	93	318	29,25%	
TOTAL	21.592,0	16.426,0	131,45%	21.203,0	16.426,0	129,07%	19.645,0	16.426,0	119,00%	62.440	49.278	126,71%	46944	49278	95,26%	

RELATÓRIO SUBSIDIÁRIO PARA REUNIÃO DA COMISSÃO TÉCNICA DE ACOMPANHAMENTO ASSISTENCIAL DO CONTRATO DE GESTÃO R 017/2015 – RASTS DE SANTO AMARO/CIDADE ADEMAR - 5 ª CTA do Período de DEZEMBRO/16 E JANEIRO E FEVEREIRO 2017.

Dados do Contrato: Processo 2014-0.321.793-5

Assinado: em 05/08/2015

Início de execução: 01 setembro 2015.

Termos Aditivos assinados no período:

- Termo Aditivo nº 007/2016 – publicado em 05/01/2017 – pag. 44

Alteração da Cláusula contratual que trata da periodicidade de pagamento mensal de despesas de custeio e consignação do valor do C.G. para o período de Dezembro/16 a Agosto/17 e inclui valor de investimento para implantação da unidade de saúde – Serviço de Residência Terapêutica II Cidade Ademar II

Introdução

Trata-se de relatório que consiste em avaliar a qualidade e produtividade assistencial em face do disposto no **Contrato de Gestão nº 017/2015 – Rede Assistencial da STS Santo Amaro/Cidade Ademar**, com a O.S. Associação Congregação de Santa Catarina, referente aos meses de **dezembro/16, janeiro e fevereiro 2017**. A pontuação tomou por base os quadros apresentados nos anexos II (Parâmetros para Pagamento e Avaliação de Desempenho por Linha de Serviço) e V (Quadro de Equipe Mínima com respectiva produção esperada) do contrato e demais alterações dos termos aditivos.

A avaliação da produção e desvios foi extraída dos registros apresentados nos relatórios de produção do Sistema WEBSAASS, os quais foram conferidos e pareados aos demais bancos de dados da SMS pela equipe da STS/CRS.

Conforme previsto em Manual de Acompanhamento – *Metas de Produção*, toda a produção apresentada, para fins de aferimento de resultados das respectivas linhas assistenciais, foi ajustada até o limite de 100% das metas contratuais, e seguirão as cláusulas no contrato, conforme abaixo.

Os quadros apresentados tiveram como base de referência os seguintes relatórios:

Painéis de Controle – Relatórios de Produção - <http://websaass.saude.prefeitura.sp.gov.br/>.

Representatividade no custeio mensal do contrato conforme T.A. 006/2016(a partir novembro/2016) :

LINHAS DE SERVIÇO	REPRESENTATIVIDADE NO CUSTEIO MENSAL
ESF + ESB+PAVS	36,52%
UBS TRADICIONAL	18,12%
UBS MISTA	6,14%
EMAD	1,54%
PAI	1,03%
REDE CUIDADOS DA PESSOA COM DEFICIENCIA CER + APD	2,16%
RAPS – REDE DE ATENÇÃO PSICOSSOCIAL	4,34%
CEO ODONTOLÓGICO	1,12%
AMBULATÓRIO DE ESPECIALIDADES/ AMA-E / URSI	4,43%
HOSPITAL DIA – REDE HORA CERTA	7,03%
SADT	0,90%

LINHA DE SERVIÇO: ESTRATÉGIA DE SAÚDE DA FAMÍLIA

Análise do Trimestre

A linha de ESF atingiu 91,62 % de realização da meta no trimestre, com limite máximo de 100% de realização nas atividades.

As atividades tiveram desempenho no trimestre, conforme quadro abaixo:

Dezembro/16, janeiro e fevereiro 2017:

ESF	Total Realizado com máximo 100%	Total Previsto	Resultado
Nº CONSULTA MÉDICA ESF	69.845	92.352	75,63%
Nº CONSULTAS ENFERMEIRO ESF	33.329	34.632	96,24%
Nº VISITAS DOMICILIAR AGENTE COMUNITÁRIO DE SAÚDE ESF	211.971	222.000	95,48%
Nº ATENDIMENTOS INDIVIDUAIS ODONTO ESF	14.959	15.192	98,47%
Nº PROCEDIMENTOS INDIVIDUAIS DA EQUIPE ODONTO ESF	52.288	53.172	98,34%
TOTAL	382.392	417.348	91,62%

Considerações:

- Houve déficit de pessoal no período: UBS Jd. Apurá, UBS Jd. Niterói, UBS Mata Virgem, UBS V. Aparecida, UBS Jd. Selma, UBS Jd. São Carlos e UBS São Jorge;

- Unidades com profissionais do Programa Mais Médicos e com meta parametrizada: UBS Cidade Julia, UBS Jd. Apurá, UBS Jd. Niterói, UBS Laranjeiras, UBS Mata Virgem, UBS V. Aparecida, UBS Vila Império, UBS Jd. São Carlos, UBS São Jorge e UBS Novo Pantanal.

Não há indicação de descontos para a linha.

LINHA DE SERVIÇO: UBS TRADICIONAL

Análise do Trimestre

A linha atingiu 82,30 % de realização da meta no trimestre, com limite máximo de 100% de realização nas atividades, porém com as justificativas consideradas atinge 90,09%.

As atividades tiveram desempenho no trimestre, conforme quadro abaixo:

Dezembro/16, janeiro e fevereiro 2017:

UBS TRADICIONAL	Total Realizado com máximo 100%	Total Previsto	Resultado
Nº CONSULTA CLÍNICA GERAL	28.363	32.349	87,68%
Nº CONSULTA GO	13.652	18.936	72,10%
Nº CONSULTA PEDIATRA	15.987	20.514	77,93%
Nº CONSULTA PSIQUIATRA	3.274	3.375	97,01%
Nº CONSULTA GÉRIATRA	306	318	96,23%
Nº ATENDIMENTO INDIVIDUAL CIR. DENTISTA	7.268	8.592	84,59%
Nº PROCEDIMENTO INDIVIDUAL CIR. DENTISTA	24.848	29.772	83,46%
TOTAL	93.698	113.856	82,30%

Ocorrências para as atividades/especialidades que estão abaixo dos 85% da meta, segundo especialidades:

Consulta Ginecologia /obstetrícia

AMA/UBS V. Joaniza – férias de profissional em janeiro.

AMA/UBS Jd. Miriam – férias 11 dias em dezembro / férias 34 dias em janeiro.

UBS J Umuarama – férias em dezembro e janeiro.

UBS V Arriete – férias em janeiro.

UBS V Constância – férias em janeiro.

UBS Campo Grande – férias em dezembro / licença médica 9 dias e atestado médico 10 dias em fevereiro.

AMA/UBS V Império – déficit 20hs em dezembro e aposentadoria profissional PMSP em dezembro, janeiro e fevereiro. Em dezembro férias de 1 profissional.

Consulta Pediatria

AMA/UBS V. Joaniza – férias de profissional em dezembro e janeiro.

AMA/UBS Jd Miriam – atestado médico 5 dias em dezembro.

UBS J Umuarama – déficit de 20hs em dezembro.

AMA/UBS PQ Doroteia - déficit de 20hs em dezembro e janeiro. Em dezembro apresentou férias 20 dias. Em janeiro apresentou férias 13 dias.

UBS V Arriete – atestado médico 4 dias em dezembro.

UBS V Constância – atestado médico 4 dias em dezembro, férias em janeiro e 06 dias de atestado médico em fevereiro.

AMA/UBS V Missionaria – licença prêmio em dezembro, déficit 10hs e férias 28 dias em fevereiro.

AMA/UBS V Império – déficit 20hs em dezembro e janeiro. Em janeiro apresentou férias 24 dias

Atendimento Individual de Odontologia / Procedimento Individual de Odontológico:

AMA/UBS V. Joana – férias de 30 dias e déficit 20hs em dezembro.

AMA/UBS Jardim Miriam – licença prêmio 30 dias em dezembro, férias em janeiro e fevereiro.

UBS J Umuarama – atestado médico 10 dias e licença médica 11 dias em dezembro.

AMA/UBS PQ Doroteia - férias em dezembro.

UBS V Constância – 13 dias de férias e 15 dias de férias em janeiro. Em fevereiro, 15 dias de férias e 04 dias de congresso.

AMA/UBS V Missionaria – 10 dias de atestado médico em fevereiro.

UBS Campo Grande – em janeiro apresentou 7 dias atestado, 14 dias de férias. Em fevereiro apresentou 07 dias de licença médica e 04 dias de atestado médico.

AMA/UBS V Império – férias 30 dias em janeiro.

Considerando as justificativas, segue novo quadro:

UBS TRADICIONAL	Total Realizado com máximo 100%	Total Previsto	Resultado
Nº CONSULTA CLÍNICA GERAL	28.363	32.349	87,68%
Nº CONSULTA GO	9.939	10.520	94,48%
Nº CONSULTA PEDIATRA	9.362	11.360	82,41%
Nº CONSULTA PSIQUIATRA	3.274	3.375	97,01%
Nº CONSULTA GERIATRA	306	318	96,23%
Nº ATENDIMENTO INDIVIDUAL CIR.DENTISTA	4.709	4.960	94,94%
Nº PROCEDIMENTO INDIVIDUAL CIR. DENTISTA	14.378	15.184	94,69%
TOTAL	70.331	78.066	90,09%

Não há indicação de desconto.

LINHA DE SERVIÇO: MISTA

Análise do Trimestre

A linha atingiu 91,93 % de realização da meta no trimestre, com limite máximo de 100% de realização nas atividades.

As atividades tiveram desempenho no trimestre, conforme quadro abaixo:

UBS INTEGRAL JD. MIRIAM II	Total Realizado com máximo 100%	Total Previsto	Resultado
Nº CONSULTA MÉDICO GENERALISTA/ESF	6072	7488	81,09%
Nº CONSULTA GINECO- OBSTETRA	2728	3156	86,44%
Nº CONSULTA PEDIATRA	2680	4734	56,61%
Nº CONSULTA ENFERMEIRO ESF (BPA/SIA)	2808	2808	100,00%
Nº VISITA DOMICILIAR ACS (BPA/SIA)	21600	21600	100,00%
Nº ATENDIMENTO INDIVIDUAL ODONTO ESF	1872	1872	100,00%
Nº PROCEDIMENTO INDIVIDUAL DA EQUIPE ODONTO ESF	6552	6552	100,00%
Nº CONSULTA PSIQUIATRA	682	750	90,93%
Nº CONSULTA GERIATRA	307	318	96,54%
TOTAL	45301	49278	91,93%

Considerações:

Em Consulta médico generalista – Em fevereiro déficit 40h e déficit de profissional do PMMB.

Em Consulta de Pediatria – 02 profissionais de férias e 01 déficit em dezembro, férias em janeiro e em fevereiro déficit.

Não há indicação de descontos para a linha.

LINHA DE SERVIÇO - EMAD

Análise do Trimestre

A linha de EMAD atingiu 100% de realização da meta no trimestre, com limite máximo de 100% de realização nas atividades.

As atividades tiveram desempenho no trimestre, conforme quadro abaixo:

EMAD	REALIZADO	PREVISTO	RESULTADO %
Nº PACIENTES ATIVOS EM ATENDIMENTO	360	360	100,00%
TOTAL	360	360	100,00%

Não há indicação de descontos para a linha.

LINHA DE SERVIÇO- PAI

Análise do Trimestre

A linha de PAI atingiu 74,91% de realização da meta no trimestre, com limite máximo de 100% de realização nas atividades, porém considerando as observações abaixo atinge **96,08%**.

As atividades tiveram desempenho no trimestre, conforme quadro abaixo:

Dezembro/16, janeiro e fevereiro 2017:

PAI	Total Realizado com máximo 100%	Total Previsto	Resultado
Nº IDOSOS EM ACOMPANHAMENTO			
AMA/UBS INTEGRADA PARQUE DOROTÉIA	102	360	28,33%
URSI CIDADE ADEMAR	338	360	93,89%
UBS INTEGRAL JARDIM MIRIAM II	423	432	97,92%
TOTAL	863	1152	74,91%

Considerações:

Pai da UBS Pq. Dorotéia em período de implantação, acrescido no TA 004/2016 com publicação em outubro 16. Meta de produção de Idosos em acompanhamento a partir de dezembro 16???

Com a exclusão do Pai Pq. Dorotéia a meta alcançada é de 96,08%

PAI	Total Realizado com max. 100%	Total Previsto	Resultado
Nº IDOSOS EM ACOMPANHAMENTO			
URSI CIDADE ADEMAR	338	360	93,89%
UBS INTEGRAL JARDIM MIRIAM II	423	432	97,92%
TOTAL	761	792	96,08%

Não há indicação de descontos para a linha?????. É isso mesmo? Penso que temos que melhorar a justificativa para zerar o Dorotéia...

LINHA DE SERVIÇO – CER + APD

Análise do Trimestre

A linha de CER e APD atingiu 88,38% de realização da meta no trimestre, com limite máximo de 100% de realização nas atividades; contudo conforme observação abaixo **atinge 100%**.

As atividades tiveram desempenho no trimestre, conforme quadro abaixo:

REDE DE CUIDADOS DA PESSOA COM DEFICIENCIA	Total Realizado com max. 100%	Total Previsto	Resultado
CER III SANTO AMARO			
Nº ATENDIMENTO HIDROTERAPIA - NIR	404	540	74,81%
APD			
Nº PACIENTE ACOMPANHADO PELO PROGRAM. ACOMP. PESSOA DEF.			
CER III SANTO AMARO	420	420	100,00%
CER III CIDADE ADEMAR	210	210	100,00%
TOTAL GERAL	1034	1170	88,38%

Considerações:

O serviço de Hidroterapia no CER III Santo Amaro em período de implantação, acrescido no TA 004/2016 com publicação em outubro 16.

Não há indicação de descontos para a linha?????.

LINHA DE SERVIÇO – REDE DE ATENÇÃO PSICOSSOCIAL

Análise do Trimestre

A linha atingiu 99,92 % de realização da meta no trimestre, com limite máximo de 100% de realização nas atividades.

As atividades tiveram desempenho no trimestre, conforme quadro abaixo:

REDE DE ATENÇÃO PSICOSSOCIAL	Total Realizado com máximo 100%	Total Previsto	Resultado
SRT I - SERVIÇO RESIDENCIAL TERAPÊUTICO I			
Nº MORADORES	24	24	100,00%
SRT II - SERVIÇO RESIDENCIAL TERAPÊUTICO II			
Nº MORADORES			
RESIDÊNCIA TERAPÊUTICA CIDADE ADEMAR I - MISTA	24	24	100,00%
RESIDÊNCIA TERAPÊUTICA CIDADE ADEMAR II - MISTA	29	30	96,67%
CAPS II INFANTO JUVENIL II Cidade Ademar			
Nº PACIENTE COM CADASTRO ATIVO	465	465	100,00%
CAPS ADULTO II CIDADE ADEMAR			
Nº PACIENTE COM CADASTRO ATIVO CAPS (RASS)	660	660	100,00%
TOTAL	1.202	1.203	99,92%

Considerações:

Não há indicação de descontos para a linha.

LINHA DE SERVIÇO – CEO

Análise do Trimestre

A linha de CEO atingiu 84,39 % de realização da meta no trimestre, com limite máximo de 100% de realização nas atividades.

As atividades tiveram desempenho no trimestre, conforme quadro abaixo:

CEO	Total Realizado com máximo 100%	Total Previsto	Resultado
Nº PROCEDIMENTO PERIO	180	180	100,00%
Nº PROCEDIMENTO CIRURGIA ORAL	382	480	79,58%
Nº PROCEDIMENTO ENDO	107	240	44,58%
Nº PROCEDIMENTO PACIENTE ESPECIAL	240	240	100,00%
Nº ATENDIMENTO ORTO	480	480	100,00%
Nº ATENDIMENTO PROTESISTA	1156	1440	80,28%
Nº PRÓTESE/APARELHO ENTREGUE	240	240	100,00%
TOTAL	2785	3300	84,39%

Ocorrências para as atividades/especialidades que estão abaixo dos 85% da meta:

Em Procedimento Perio – Férias em fevereiro.

Em Procedimento Endo – Férias em janeiro e falta de insumos (dispensados 40 pacientes) em janeiro e fevereiro.

Em Atendimento Protesista – Déficit de profissional no mês de dezembro.

Considerando as justificativas apresentadas, o desempenho apresentada:

CEO	Total Realizado com máximo 100%	Total Previsto	Resultado
Nº PROCEDIMENTO PERIO	120	120	100,00%
Nº PROCEDIMENTO CIRURGIA ORAL	382	480	79,58%
Nº PROCEDIMENTO ENDO	76	80	95,00%
Nº PROCEDIMENTO PACIENTE ESPECIAL	240	240	100,00%
Nº ATENDIMENTO ORTO	480	480	100,00%
Nº ATENDIMENTO PROTESISTA	916	960	95,42%
Nº PRÓTESE/APARELHO ENTREGUE	240	240	100,00%
TOTAL	2.454	2.600	94,38%

Não há indicação de descontos para a linha.

LINHA DE SERVIÇO – Ambulatório de Especialidades / AMA E / URSI

Análise do Trimestre

A linha atingiu 86,13 % de realização da meta no trimestre, com limite máximo de 100% de realização nas atividades.

As atividades tiveram desempenho no trimestre, conforme quadro abaixo:

AMA ESPECIALIDADE	Total Realizado com máximo 100%	Total Previsto	Resultado
AMA ESPECIALIDADE VILA CONSTANCIA			
Nº CONSULTA ENDOCRINOLOGIA	1253	1380	90,80%
Nº CONSULTA NEUROLOGIA	78	345	22,61%
Nº CONSULTA ORTOPEDIA	519	519	100,00%
Nº CONSULTA PNEUMOLOGIA	624	624	100,00%
Nº CONSULTA REUMATOLOGIA	1144	1380	82,90%
Nº CONSULTA GINECO-OBSTETRA ALTO RISCO	252	312	80,77%
Nº CONSULTA GINECO-OBSTETRA	162	312	51,92%
Nº CONSULTA ACUPUNTURISTA	1185	1185	100,00%
TOTAL	5217	6057	86,13%

Considerações:

Em consulta neurologia – Déficit 12 h nos meses de janeiro e fevereiro.

Em consulta reumatologia – Férias em dezembro.

Em Consulta Gineco-Obstetra Alto Risco – em dezembro erro de digitação no Websaass (correto 94,23%) / em fevereiro dois dias ponto facultativo.

Em Consulta Gineco-Obstetra – em dezembro erro de digitação no Websaass (correto 45,19%).

Em janeiro e fevereiro apresentou perda primária (32,5% e 33% respectivamente).

Não há indicação de descontos para a linha.

LINHA DE SERVIÇO – Hospital Dia – Rede Hora Certa

Análise do Trimestre

A linha atingiu 93,30 % de realização da meta no trimestre, com limite máximo de 100% de realização nas atividades.

As atividades tiveram desempenho no trimestre, conforme quadro abaixo:

REDE HORA CERTA	Total Realizado com máximo 100%	Total Previsto	Resultado
Nº CONSULTA CARDIOLOGIA	2.100	2.106	99,72%
Nº CONSULTA CIRURGIA GERAL	1.475	1.581	93,30%
Nº CONSULTA DERMATO	895	1.029	86,98%
Nº CONSULTA DERMATO (PSORÍASE/HANSEN/FOTOT ERAPIA)	63	165	38,18%
Nº CONSULTA ENDOCRINOLOGISTA	216	342	63,16%
Nº CONSULTA GASTRO	624	624	100,00%
Nº CONSULTA INFECTOLOGISTA	291	291	100,00%
Nº CONSULTA GO/MASTOLOGISTA	249	249	100,00%
Nº CONSULTA NEUROLOGISTA	1.052	1.248	84,29%
Nº CONSULTA OFTALMOLOGISTA	2.184	2.184	100,00%
Nº CONSULTA ORTOPEDISTA	1.278	1.278	100,00%
Nº CONSULTA OTORRINO	1.328	1.374	96,65%
Nº CONSULTA UROLOGISTA	1.671	1.716	97,38%
Nº CONSULTA VASCULAR	1.029	1.029	100,00%
Nº CIRURGIA GERAL	0	96	0,00%
Nº CIRURGIA ORTOPEDISTA	0	60	0,00%
Nº CIRURGIA UROLOGISTA	20	90	22,22%
Nº CIRURGIA MASTO	2	54	3,70%
TOTAL	14.477	15.516	93,30%

Considerações:

- Consulta Dermato (Psoríase/Hanseníase/Fototerapia) – em janeiro registro incorreto no Websaass (Dermato Psoríase/Hanseníase/Fototerapia correto 47 consultas – 85,45% / Consulta dermatocorreto 249 consultas – 72,59%).

- Consulta de Endocrinologista – em janeiro apresentou férias

- Consulta Neuro – em fevereiro apresentou déficit 12hs
- Cirurgia Geral – Falta de insumos
- Cirurgia Ortopedia - Falta de insumos
- Cirurgia Urologia – Falta de insumos
- Cirurgia Mastologista – Falta de insumos

Não há indicação de descontos para a linha.

LINHA DE SERVIÇO - Serviço Apoio de Diagnóstico SADT

Análise do Trimestre com limite máximo de 100% de realização nas atividades.

As atividades tiveram desempenho no trimestre, conforme quadro abaixo:

SADT	Total Realizado com máximo 100%	Total Previsto	Resultado
Nº ECOCARDIOGRAFIA COM E SEM DOPPLER	453	510	88,82%
Nº TESTE ERGOMÉTRICO	584	630	92,70%
Nº HOLTER	110	120	91,67%
Nº COLPOSCOPIA	112	120	93,33%
Nº RAIOS X			
Nº M.A.P.A	116	120	96,67%
Nº ELETROENCEFALOGRAFIA	120	120	100,00%
Nº ULTRASSONOGRAMA GERAL	3450	3450	100,00%
Nº ULTRASSONOGRAMA COM DOPPLER(DOPPLER VASCULAR)	435	435	100,00%
Nº ELETROCARDIOGRAFIA	1500	1500	100,00%
Nº MAMOGRAFIA	1650	1650	100,00%

Não há indicação de descontos para a linha.

EQUIPE MÍNIMA – Apontamentos

DEZEMBRO/2016

EMI

Período de Medição: 01/12/2016 a 31/12/2016

Apresentamos no Quadro abaixo, o número de profissionais e carga horária semanal não contratada, conforme previsto na EQUIPE MÍNIMA, por Unidade e serviço de saúde, cujos documentos comprobatórios encontram-se arquivados nesta CRS/STS:

Unidade / Serviço	Déficit de Profissional (M3o Contratado)	Categoria profissional	Carga Horária Semanal
AMA ESP VILA CONSTÂNCIA	0,05	MÉDICO ACUPUNTURISTA	20 H
AMA ESP VILA CONSTÂNCIA	0,25	MÉDICO REUMATOLOGISTA	12 H
AMA/UBS INTEGRADA PARQUE DOROTÉIA – SERVIÇO: UBS	1	MÉDICO PEDIATRA	20 H
AMA/UBS INTEGRADA VILA IMPÉRIO – SERVIÇO: UBS	1	MÉDICO CLÍNICO	20 H
AMA/UBS INTEGRADA VILA IMPÉRIO – SERVIÇO: UBS	1	MÉDICO GINECO E OBSTETRA	20 H
AMA/UBS INTEGRADA VILA IMPÉRIO – SERVIÇO: UBS	1	MÉDICO PEDIATRA	20 H
CAPS INFANTIL II CIDADE ADEMAR	0,50	MÉDICO PSQUIATRA	20 H
CER III PEDREIRA – SERVIÇO CER III	1	MÉDICO NEUROLOGISTA	4 H
CEO II LAPD DR HUMBERTO NASTARI	1	DENTISTA	40 H
HOSPITAL DIA DA REDE HORA CERTA CIDADE ADEMAR	1	MÉDICO CIRURGIÃO GERAL	12 H
HOSPITAL DIA DA REDE HORA CERTA CIDADE ADEMAR	1	MÉDICO DERMATOLOGISTA	12 H
HOSPITAL DIA DA REDE HORA CERTA CIDADE ADEMAR	1,16	MÉDICO NEUROLOGISTA	12 H
HOSPITAL DIA DA REDE HORA CERTA CIDADE ADEMAR	0,16	MÉDICO OFTALMOLOGISTA	12 H
HOSPITAL DIA DA REDE HORA CERTA CIDADE ADEMAR	0,33	MÉDICO UROLOGISTA	12 H
UBS CIDADE JÚLIA	0,50	MÉDICO GENERALISTA	40 H
UBS INTEGRAL JD MIRIAM II: SERVIÇO: UBS INTEGRAL	1	MÉDICO PEDIATRA	20 H
UBS JARDIM APURÁ – SERVIÇO: ESF	0,25	MÉDICO GENERALISTA	40 H
UBS JARDIM NITERÓI – SERVIÇO: ESF	1	AGENTE COMUNITÁRIO DE SAÚDE	40 H
UBS JARDIM NITERÓI – SERVIÇO: ESF	0,25	MÉDICO GENERALISTA	40 H
UBS JARDIM SELMA – SERVIÇO: ESF	0,20	MÉDICO GENERALISTA	40 H

UBS JARDIM UMBURAMA	1	MÉDICO PEDIATRA	20 H
UBS MATA VIRGEM – SERVIÇO: ESF	0,25	MÉDICO GENERALISTA	40 H
UBS VILA APARECIDA – SERVIÇO: ESF	0,25	MÉDICO GENERALISTA	40 H
UBS VILA CONSTÂNCIA	0,50	MÉDICO CLÍNICO	20 H
URSI CIDADE ADEMAR – SERVIÇO: URSI	1	DENTISTA	20 H

Fonte de verificação (CNES, SISA, SIS RH, IDM)

Apontar os profissionais contratados pela OS com afastamento superior a 30 dias e não repostos.

Unidade/Serviço	Categoria Profissional / carga horária semanal	Tipo de licença / data de início
AMA/UBS INTEGRADA VILA JOANIZA – SERVIÇO: UBS	CIRURGIÃO DENTISTA / 20 H	LICENÇA MATERNIDADE / 05/09/2016
AMA/UBS INTEGRADA VILA MISSIONÁRIA – SERVIÇO: AMA	ASSISTENTE SOCIAL / 30 H	LICENÇA MATERNIDADE / 26/09/2016
UBS JARDIM INTEROJI – SERVIÇO: ESF	MÉDICO GENERALISTA / 40 H	LICENÇA MATERNIDADE / 30/09/2016

EM II

Período de Medição: 01/12/2016 A 31/12 /2016

Apresentamos no Quadro abaixo, o número de profissionais e carga horária semanal de plantões de 12 horas não realizados, bem como o número de justificado, não justificado e por afastamento superior a 30 dias não repostos, conforme previsto na EQUIPE MÍNIMA, por unidade e serviço de saúde, cujos documentos comprobatórios encontram-se arquivados nesta CRS/STS:

Unidade	Categoria profissional	1	2	2A	2B	2C	2D
AMA DR CESAR ANTUNES DA ROCHA	Médico Clínico	81	zero	zero	zero	zero	zero
	Médico Pediatra	54	zero	zero	zero	zero	zero
*total de horas de plantões não completados no mês							
AMA JARDIM MIRIAM	Médico Clínico	32	(118 h *) 9,41 de 12 h	zero	96 h 8	17 h 1,41	zero
	Médico Pediatra	54	(206 h *) 17,16 de 12 h	zero	96 h 8	110 h 9,16	zero
*total de horas de plantões não completados no mês							
AMA VILA JOANIZA	Médico Clínico	81	(218 h *) 18,25 de 12 h	zero	96 h 8	123 h 10,25	zero
	Médico Pediatra	54	(54 h *) 4,5 de 12 h	24 h 2	6 h 0,5	24 h 2	zero
*total de horas de plantões não completados no mês							
AMA VILA IMPÉRIO	Médico Clínico	54	(114 h *) 9,5 de 12 h	48 h 4	48 h 7	18 h 1,5	zero
	Médico Pediatra	54	(368 h *) 14 de 12 h	12 h 1	66 h 5,5	90 h 7,5	zero
*total de horas de plantões não completados no mês							
AMA VILA MISSIONÁRIA	Médico Clínico	81	(114 h *) 9,5 de 12 h	zero	24 h 2	90 h 7,5	zero
	Médico Pediatra	54	(127 h *) 10,58 de 12 h	zero	36 h 3	91 h 7,58	zero
*total de horas de plantões não completados no mês							

Unidade	Categoria profissional	1	2	2 A	2B	2C	2D
AMA PARQUE DOROTEIA	Médico Clínico	59	(120 h *) 10 de 12 h	zero	84 h 7	36 h 3	zero
	Médico Pediatra	32	(96 h *) 8 de 12h	48 h 4	12 h 1	36 h 3	zero
*total de horas de plantões não completados no mês							

Janeiro/2017

EM I

Período de Medição: 01/01/2017 a 31/01/2017

Apresentamos no Quadro abaixo, o número de profissionais e carga horária semanal não contratada, conforme previsto na EQUIPE MÍNIMA, por Unidade e serviço de saúde, cujos documentos comprobatórios encontram-se arquivados nesta CRS/STS:

Unidade / Serviço	Déficit de Profissional (Não Contratado)	Categoria profissional	Carga Horária Semanal
AMA ESP VILA CONSTÂNCIA	0,05	MÉDICO ACUPUNTURISTA	20 H
AMA ESP VILA CONSTÂNCIA	1	MÉDICO NEUROLOGISTA	12 H
AMA ESP VILA CONSTÂNCIA	0,16	MÉDICO REUMATOLOGISTA	12 H
AMA/UBS INTEGRADA JARDIM MIRIAM – SERVIÇO: UBS	1	MÉDICO CLÍNICO	20 H
AMA/UBS INTEGRADA PARQUE DOROTÉIA – SERVIÇO: UBS	1	MÉDICO PEDIATRA	20 H
AMA/UBS INTEGRADA VILA IMPÉRIO – SERVIÇO: UBS	1	MÉDICO GINECO E OBSTETRA	20 H
AMA/UBS INTEGRADA VILA IMPÉRIO – SERVIÇO: UBS	1	MÉDICO PEDIATRA	20 H
CAPS INFANTIL II CIDADE ADEMAR	1	OFICINEIRO	20 H
CER III PEDREIRA – SERVIÇO CER III	1	MÉDICO NEUROLOGISTA	4 H
HOSPITAL DIA DA REDE HORA CERTA CIDADE ADEMAR	1	MÉDICO NEUROLOGISTA	12 H
HOSPITAL DIA DA REDE HORA CERTA CIDADE ADEMAR	0,16	MÉDICO OFTALMOLOGISTA	12 H
UBS INTEGRAL JD MIRIAM II: SERVIÇO: UBS INTEGRAL	1	MÉDICO PEDIATRA	20 H
UBS JARDIM APURÁ – SERVIÇO: ESF	0,25	MÉDICO GENERALISTA	40 H
UBS JARDIM NITERÓI – SERVIÇO: ESF	1	AGENTE COMUNITÁRIO DE SAÚDE	40 H
UBS JARDIM NITERÓI – SERVIÇO: ESF	0,25	MÉDICO GENERALISTA	40 H
UBS JARDIM SELMA – SERVIÇO: ESF	0,20	MÉDICO GENERALISTA	40 H
UBS MATA VIRGEM – SERVIÇO: ESF	0,75	MÉDICO GENERALISTA	40 H
UBS VILA APARECIDA – SERVIÇO: ESF	0,25	MÉDICO GENERALISTA	40 H
URSI CIDADE ADEMAR – SERVIÇO: URSI	1	DENTISTA	20 H

URSI CIDADE ADEMAR – SERVIÇO: URSI	1	MÉDICO GERIATRA	20 H
---------------------------------------	---	-----------------	------

Fonte de verificação (CNES, SBA, SIS RH, RDM)

Apostar os profissionais contratados pela OS com afastamento superior a 30 dias e não repostos.

Unidade/Serviço	Categoria Profissional / carga horária semanal	Tipo de licença / data de início
HOSPITAL DIA DA REDE HORA CERTA CIDADE ADEMAR	MÉDICO UROLOGISTA/ 12 H (DEVE 1,33 TOTAL 16 HORAS)	LICENÇA MATERNIDADE / 16/12/2016
UBS JARDIM NITERÓI	MÉDICO GERALISTA	LICENÇA MATERNIDADE/AMAMENTAÇÃO 30/09/2016 A 30/01/2017
UBS JARDIM SELMA – SERVIÇO: ESF	AGENTE COMUNITÁRIO DE SAÚDE / 40 H	LICENÇA INSS / 16/11/2016

EM II

Período de Medição: 01/01/2017 A 31/01 /2017

Apresentamos no Quadro abaixo, o número de profissionais e carga horária semanal de plantões de 12 horas não realizados, bem como o número de justificado, não justificado e por afastamento superior a 30 dias não reposto, conforme previsto no EQUIPE MÍNIMA, por unidade e serviço de saúde, cujos documentos comprobatórios encontram-se arquivados nesta CRS/STS:

Unidade	Categoria profissional	1	2	2A	2B	2C	2D
AMA DR CESAR ANTUNES DA ROCHA	Médico Clínico	78	(18 h *) 1,5 de 12 h	zero	6 h 0,5	12 h 1	zero
	Médico Pediatra	52	(12 h *) 1 de 12 h	zero	12 h 1	zero	zero
*total de horas de plantões não completados no mês							
AMA JARDIM MIRIAM	Médico Clínico	30	(31 h *) 2,58 de 12 h	zero	12 h 1	19 h 1,58	zero
	Médico Pediatra	52	(131 h *) 10,91 de 12 h	zero	66 h 5,5	650 h 5,41	zero
*total de horas de plantões não completados no mês							
AMA VILA JOANZA	Médico Clínico	78	(95 h *) 8 de 12 h	36 h 3	48 h 4	12 h 1	zero
	Médico Pediatra	52	(210 h *) 17,5 de 12 h	1 h 0,08	108 h 9	301 h 2,41	zero
*total de horas de plantões não completados no mês							
AMA VILA IMPÉRIO	Médico Clínico	52	(102 h *) 8,5 de 12 h	zero	60 h 5	42 h 3,5	zero
	Médico Pediatra	52	(41 h *) 3,41 de 12 h	12 h 1	17 h 1,41	12 h 1	zero
*total de horas de plantões não completados no mês							
AMA VILA MISSIONÁRIA	Médico Clínico	78	(171 h *) 14,25 de 12 h	zero	60 h 5	111 h 9,25	zero
	Médico Pediatra	52	(112 h *) 9,3 de 12 h	zero	6 h 0,5	106 h 8,83	zero
*total de horas de plantões não completados no mês							

Unidade	Categoria profissional	1	2	2A	2B	2C	2D
AMA PARQUE DOROTEIA	Médico Clínico	56	(98 h *) 8,16 de 12 h	zero	84 h 7	14 h 1,16	zero
	Médico Pediatra	30	(72 h *) 6 de 12h	36 h 3	zero	36 h 3	zero
*total de horas de plantões não completados no mês							

FEVEREIRO/2017

EMI

Período de Medição: 01/02/2017 a 28/02/2017

Apresentamos no Quadro abaixo, o número de profissionais e carga horária semanal não contratada, conforme previsto na EQUIPE MÍNIMA, por Unidade e serviço de saúde, cujos documentos comprobatórios encontram-se arquivados nesta CRS/STS:

Unidade / Serviço	Déficit de Profissional (Não Contratado)	Categoria profissional	Carga Horária Semanal
AMA ESP VILA CONSTÂNCIA	0,05	MÉDICO ACUPUNTURISTA	20 H
AMA ESP VILA CONSTÂNCIA	1	MÉDICO NEUROLOGISTA	12 H
AMA ESP VILA CONSTÂNCIA	0,16	MÉDICO REUMATOLOGISTA	12 H
AMA/UBS INTEGRADA JARDIM MIRIAM – SERVIÇO: UBS	1	MÉDICO CLÍNICO	20 H
AMA/UBS INTEGRADA PARQUE DOROTÉIA – SERVIÇO: AMA	1	ENFERMEIRO	36 H
AMA/UBS INTEGRADA VILA IMPÉRIO – SERVIÇO: UBS	1	MÉDICO GINECO E OBSTETRA	20 H
AMA/UBS INTEGRADA VILA MISSIONÁRIA – SERVIÇO: UBS	0,50	MÉDICO PEDIATRA	20 H
CAPS ADULTO II CIDADE ADEMAR	1	MÉDICO PSIQUIATRA	20 H
CAPS INFANTIL II CIDADE ADEMAR	1	OFICINEIRO	20 H
CER III CIDADE ADEMAR – SERVIÇO APD	1	ACOMPANHANTE DA PESSOA COM DEFICIÊNCIA	40 H
CER III PEDREIRA – SERVIÇO CER III	1	MÉDICO NEUROLOGISTA	4 H
HOSPITAL DIA DA REDE HORA CERTA CIDADE ADEMAR	1	MÉDICO NEUROLOGISTA	12 H
HOSPITAL DIA DA REDE HORA CERTA CIDADE ADEMAR	0,16	MÉDICO OFTALMOLOGISTA	12 H
UBS INTEGRAL JD MIRIAM II: SERVIÇO: UBS INTEGRAL	1	AGENTE COMUNITÁRIO DE SAÚDE	40 H
UBS INTEGRAL JD MIRIAM II: SERVIÇO: UBS INTEGRAL	1	MÉDICO GENERALISTA	40 H
UBS INTEGRAL JD MIRIAM III: SERVIÇO: UBS INTEGRAL	1	MÉDICO PEDIATRA	20 H
UBS JARDIM APURÁ – SERVIÇO: ESF	0,25	MÉDICO GENERALISTA	40 H
UBS JARDIM NITERÓI – SERVIÇO: ESF	0,25	MÉDICO GENERALISTA	40 H
UBS JARDIM SÃO CARLOS – SERVIÇO: ESF	1	AGENTE COMUNITÁRIO DE SAÚDE	40 H

UBS JARDIM SÃO CARLOS – SERVIÇO: ESF	0,50	MÉDICO GENERALISTA	40 H
UBS JARDIM SELMA – SERVIÇO: ESF	1	AGENTE COMUNITÁRIO DE SAÚDE	40 H
UBS JARDIM SELMA – SERVIÇO: ESF	0,20	MÉDICO GENERALISTA	40 H
UBS JARDIM SELMA – SERVIÇO: MASF	1	EDUCADOR FÍSICO	30 H
UBS MATA VIRGEM – SERVIÇO: ESF	0,25	MÉDICO GENERALISTA	40 H
UBS VILA APARECIDA – SERVIÇO: ESF	0,25	MÉDICO GENERALISTA	40 H
UBS VILA IMPÉRIO II – SERVIÇO: EMAD / EMAP	0,50	MÉDICO	20 H
URSI CIDADE ADEMAR – SERVIÇO: PAI	1	ACOMPANHANTE DE IDOSO	40 H
URSI CIDADE ADEMAR – SERVIÇO: URSI	1	DENTISTA	20 H
URSI CIDADE ADEMAR – SERVIÇO: URSI	2	MÉDICO GERIATRA	20 H

Fonte de verificação (CNES, SIGA, SIS RH, IDM)

Apontar os profissionais contratados pela OS com afastamento superior a 30 dias e não repostos.

Unidade/Serviço	Categoria Profissional / carga horária semanal	Tipo de licença / data de início
CER III SANTO AMARO – SERVIÇO: APD	ACOMPANHANTE DA PESSOA COM DEFICIÊNCIA/ 40 HORAS	LICENÇA MATERNIDADE / 21/01/2017
HOSPITAL DIA DA REDE HORA CERTA CIDADE ADEMAR	MÉDICO UROLOGISTA/ 12 H (DEVE 1,33 TOTAL 16 HORAS)	LICENÇA MATERNIDADE / 16/12/2016
UBS CIDADE JULIA	MÉDICO GENERALISTA / 20 HORAS	LICENÇA MÉDICA / 27/01/2017
UBS CIDADE JÚLIA	MÉDICO GENERALISTA / 20 HORAS	LICENÇA MATERNIDADE / 12/01/2017
UBS JARDIM UMUARAMA	MÉDICO CLÍNICO / 20 HORAS	LICENÇA MATERNIDADE / 27/12/2016
UBS VILA GUACURI – SERVIÇO: ESF	MÉDICO GENERALISTA / 20 HORAS	LICENÇA MATERNIDADE / 11/01/2017
URSI CIDADE ADEMAR – SERVIÇO: URSI	ASSISTENTE SOCIAL / 30 HORAS	LICENÇA MATERNIDADE / 30/01/2017
UBS JARDIM SELMA – SERVIÇO: ESF	AGENTE COMUNITÁRIO DE SAÚDE / 40 HORAS	LICENÇA MÉDICA / 18/01/2017

EM II

Período de Medição: 01/02/2017 A 28/02 /2017

Apresentamos no Quadro abaixo, o número de profissionais e carga horária semanal de plantões de 12 horas não realizados, bem como o número de justificado, não justificado e por afastamento superior a 30 dias não repostos, conforme previsto na EQUIPE MÍNIMA, por unidade e serviço de saúde, cujos documentos comprobatórios encontram-se arquivados nesta CRS/STS:

Unidade	Categoria profissional	1	2	2A	2B	2C	2D
AMA DR CESAR ANTUNES DA ROCHA	Médico Clínico	72	zero	zero	zero	zero	zero
	Médico Pediatra	48	zero	zero	zero	zero	zero
*total de horas de plantões não completados no mês							
AMA JARDIM MIRIAM	Médico Clínico	28	(48 h *) 4 de 12 h	zero	24 h 2	24 h 2	zero
	Médico Pediatra	48	(123 h *) 10,25 de 12 h	12 h 1	zero	111 h 9,25	zero
*total de horas de plantões não completados no mês							
AMA VILA JOANIZA	Médico Clínico	72	(24 h *) 2 de 12 h	12 h 1	zero	12 h 1	zero
	Médico Pediatra	48	(72 h *) 6 de 12 h	12 h 1	zero	60 h 5	zero
*total de horas de plantões não completados no mês							
AMA VILA IMPÉRIO	Médico Clínico	48	(48 h *) 4 de 12 h	12 h 1	24 h 2	12 h 1	zero
	Médico Pediatra	48	(90 h *) 7,5 de 12 h	36 h 3	24 h 2	30 h 2,5	zero
*total de horas de plantões não completados no mês							
AMA VILA MISSIONÁRIA	Médico Clínico	72	(274 h *) 22,83 de 12 h	zero	192 h 16	82 h 6,83	zero
	Médico Pediatra	48	(70 h *) 5,83 de 12 h	zero	24 h 2	46 h 3,83	zero
*total de horas de plantões não completados no mês							

Unidade	Categoria profissional	1	2	2 A	2B	2C	2D
AMA PARQUE DOROTEIA	Médico Clínico	52	(107 h *) 8,92 de 12 h	zero	48 h 4	59 h 4,92	zero
	Médico Pediatra	28	(72 h *) 6 de 12h	48 h 4	12 h 1	12 h 1	zero

*total de horas de plantões não completados no mês

Legenda:

De acordo com a Matriz de Indicadores de Qualidade, do T.A. nº 004/2016, para o CTA serão avaliados os indicadores dos: Mês 16, Mês 17 e Mês 18.



Prefeitura do Município de São Paulo

Secretaria Municipal da Saúde

Anexo III - Matriz de Indicadores de Qualidade

INDICADOR	MÊS DE INDICADORES DE QUALIDADE											
	Mês 17	Mês 18	Mês 19	Mês 20	Mês 21	Mês 22	Mês 23	Mês 24	Mês 25	Mês 26	Mês 27	Mês 28
1. Cumprimento das atividades de planejamento e controle de qualidade (KPIs)	40	50	20	30	40	20	30	40	50	20	30	40
2. Realização de reuniões de planejamento e controle de qualidade (KPIs)		40		40					40			
3. Realização de reuniões de planejamento e controle de qualidade (KPIs)	40								40			
4. Realização de reuniões de planejamento e controle de qualidade (KPIs)				40					40			
5. Realização de reuniões de planejamento e controle de qualidade (KPIs)			40				40					
6. Realização de reuniões de planejamento e controle de qualidade (KPIs)					40					40		
7. Realização de reuniões de planejamento e controle de qualidade (KPIs)		40				40						40
8. Realização de reuniões de planejamento e controle de qualidade (KPIs)			20			40		40		20		
9. Realização de reuniões de planejamento e controle de qualidade (KPIs)				20		20					40	
10. Realização de reuniões de planejamento e controle de qualidade (KPIs)	100	100	100	100	100	100	100	100	100	100	100	100

João Paulo

De acordo com os relatórios entregues em SMS, e os relatórios enviados pela STS Santo Amaro/Cidade Ademar e corroborado pela CRS Sul, em dezembro/16 os indicadores:

- Pontualidade na entrega dos relatórios, houve atingimento em 100%.
- Q4 - Proporção de crianças até 12 meses com calendário vacinal atualizado – Memorando 056/16 – Atingiu abaixo de 10% . Consideramos o cumprimento da meta.
- Q8 - Funcionamento Conselho Gestor – Memorando 068/16 – Atingiu 100%. Consideramos o cumprimento da meta.

De acordo com os relatórios entregues em SMS, e os relatórios enviados pela STS Santo Amaro/Cidade Ademar e corroborado pela CRS Sul, em janeiro/17 os indicadores:

- Pontualidade na entrega dos relatórios atingimento de 100%

- Q2 - Preenchimento de prontuários - Memo 02/2017 . Atingiu 99,4%.
Consideramos o cumprimento da meta.

De acordo com os relatórios entregues em SMS, e os relatórios enviados pela STS Santo Amaro/Cidade Ademar e corroborado pela CRSSul , em Fevereiro/17 os indicadores:

- Pontualidade na entrega dos relatórios atingimento de 100%
- Q6 - Proporção de gestantes com 7 ou mais consultas. Memo 14/17. Atingimento de 87,90%- Consideramos o cumprimento da meta.
- Q7 – Análise das Reclamações Recebidas - Consideramos o cumprimento da meta.

Quadro 1- Produção Profissionais/Unidade/Meses dezembro 16, janeiro e fevereiro 2017:

UNIDADE	DEZ Realizado	DEZ Previsto	DEZ%	JAN Realizado	JAN Previsto	JAN%	FEV Realizado	FEV Previsto	FEV%	TOTAL REALIZADO	TOTAL PREVISTO	RESULTADO	TOTAL REALIZADO NAO 100%	TOTAL PREVISTO	RESULTADO
ESF															
Nº CONSULTA MÉDICA ESF															
UBS MAR PAULISTA	1.768,0	1.664,0	106,25%	1.459,0	1.664,0	87,68%	1.577,0	1.664,0	94,77%	4.804,0	4.992,0	96,23%	4.804	4.992	96,23%
UBS CIDADE JULIA	1.693,0	2.496,0	67,83%	1.191,0	2.496,0	47,72%	1.654,0	2.496,0	66,27%	4.538,0	7.488,0	60,60%	4.538	7.488	60,60%
UBS JARDIM APURÁ	1.587,0	1.664,0	95,37%	960,0	1.664,0	57,69%	1.304,0	1.664,0	78,37%	3.851,0	4.992,0	77,14%	3.851	4.992	77,14%
UBS JARDIM NITERÓI	1.708,0	2.496,0	68,43%	1.657,0	2.496,0	66,39%	1.568,0	2.496,0	62,82%	4.933,0	7.488,0	65,89%	4.933	7.488	65,89%
UBS LARANJEIRAS	1.280,0	2.080,0	61,54%	1.148,0	2.080,0	55,19%	1.315,0	2.080,0	63,22%	3.743,0	6.240,0	59,98%	3.743	6.240	59,98%
UBS MATA VIRGEM	1.676,0	2.496,0	75,16%	1.821,0	2.496,0	72,96%	1.647,0	2.496,0	65,99%	5.344,0	7.488,0	71,37%	5.344	7.488	71,37%
UBS VILA APARECIDA	1.481,0	2.496,0	59,33%	1.890,0	2.496,0	75,72%	1.759,0	2.496,0	70,47%	5.130,0	7.488,0	68,51%	5.130	7.488	68,51%
UBS VILA GUACURU	2.370,0	2.496,0	94,95%	2.413,0	2.496,0	96,67%	2.221,0	2.496,0	89,06%	7.006,0	7.488,0	93,56%	7.006	7.488	93,56%
UBS VILA IMPÉRIO II - DRA GILDA TERA TAHIRA	2.056,0	2.912,0	70,62%	2.342,0	2.912,0	80,43%	2.351,0	2.912,0	80,73%	6.749,0	8.736,0	77,20%	6.749	8.736	77,20%
UBS JARDIM SÃO CARLOS - C. ADEMAR	1.722,0	2.496,0	68,99%	2.409,0	2.496,0	96,51%	2.062,0	2.496,0	82,61%	6.193,0	7.488,0	82,71%	6.193	7.488	82,71%
UBS JARDIM SÃO JORGE - C. ADEMAR	1.684,0	2.496,0	67,47%	1.879,0	2.496,0	75,28%	1.847,0	2.496,0	74,00%	5.410,0	7.488,0	72,25%	5.410	7.488	72,25%
UBS JARDIM SELMA - C. ADEMAR	2.246,0	2.496,0	89,98%	2.177,0	2.496,0	87,22%	1.932,0	2.496,0	77,40%	6.355,0	7.488,0	84,87%	6.355	7.488	84,87%
UBS JARDIM NOVO PANTANAL CIDADE ADEMAR	2.194,0	2.496,0	87,90%	1.969,0	2.496,0	78,89%	1.626,0	2.496,0	65,14%	5.789,0	7.488,0	77,31%	5.789	7.488	77,31%
TOTAL	23.665,0	30.784,0	76,87%	23.315,0	30.784,0	75,74%	22.865,0	30.784,0	74,28%	69.845,0	92.352,0	75,63%	69.845	92.352	75,63%
Nº CONSULTAS ENFERMEIRO ESF															
UBS MAR PAULISTA	581,0	624,0	93,11%	599,0	624,0	95,99%	599,0	624,0	95,99%	1.779,0	1.872,0	95,03%	1.779	1.872	95,03%
UBS CIDADE JULIA	1.095,0	936,0	116,99%	1.084,0	936,0	115,81%	1.081,0	936,0	115,49%	3.260,0	2.808,0	116,10%	3.260	2.808	116,10%
UBS JARDIM APURÁ	665,0	624,0	106,57%	702,0	624,0	112,50%	551,0	624,0	88,30%	1.918,0	1.872,0	102,46%	1.872	1.872	100,00%
UBS JARDIM NITERÓI	1.081,0	936,0	115,49%	1.188,0	936,0	126,92%	1.141,0	936,0	121,90%	3.410,0	2.808,0	121,44%	3.410	2.808	121,44%
UBS LARANJEIRAS	720,0	780,0	92,31%	820,0	780,0	105,13%	771,0	780,0	99,10%	2.311,0	2.340,0	98,85%	2.311	2.340	98,85%
UBS MATA VIRGEM	955,0	936,0	102,13%	1.079,0	936,0	115,28%	1.074,0	936,0	114,74%	3.108,0	2.808,0	110,69%	3.108	2.808	110,69%
UBS VILA APARECIDA	756,0	936,0	80,77%	950,0	936,0	101,60%	867,0	936,0	92,63%	2.573,0	2.808,0	91,63%	2.573	2.808	91,63%
UBS VILA GUACURU	943,0	936,0	100,75%	975,0	936,0	104,17%	1.051,0	936,0	112,29%	2.969,0	2.808,0	105,73%	2.969	2.808	105,73%
UBS VILA IMPÉRIO II - DRA GILDA TERA TAHIRA	1.115,0	1.092,0	102,11%	931,0	1.092,0	85,26%	946,0	1.092,0	86,68%	2.986,0	3.276,0	91,15%	2.986	3.276	91,15%
UBS JARDIM SÃO CARLOS - C. ADEMAR	807,0	936,0	86,22%	809,0	936,0	86,43%	987,0	936,0	105,45%	2.603,0	2.808,0	92,70%	2.603	2.808	92,70%
UBS JARDIM SÃO JORGE - C. ADEMAR	792,0	936,0	84,62%	938,0	936,0	100,21%	947,0	936,0	101,18%	2.677,0	2.808,0	95,33%	2.677	2.808	95,33%
UBS JARDIM SELMA - C. ADEMAR	986,0	936,0	105,34%	944,0	936,0	100,97%	953,0	936,0	101,82%	2.883,0	2.808,0	102,67%	2.883	2.808	102,67%
UBS JARDIM NOVO PANTANAL CIDADE ADEMAR	977,0	936,0	104,38%	778,0	936,0	83,12%	771,0	936,0	82,37%	2.486,0	2.808,0	88,53%	2.486	2.808	88,53%
TOTAL	11.433,0	11.544,0	99,04%	11.797,0	11.544,0	102,19%	11.735,0	11.544,0	101,66%	34.965,0	34.632,0	101,00%	33.129	34.632	95,24%

UBS MAR PAULISTA	3.940,0	4.000,0	113,50%	3.628,0	4.000,0	90,70%	4.070,0	4.000,0	101,75%	12.238,0	12.000,0	101,98%	12.000	12.000	100,00%
UBS CIDADE JULIA	5.698,0	6.000,0	94,97%	5.671,0	6.000,0	94,52%	5.374,0	6.000,0	89,57%	16.743,0	18.000,0	93,02%	16.743	18.000	93,02%
UBS JARDIM APLURA	3.949,0	4.000,0	98,73%	3.751,0	4.000,0	93,78%	4.013,0	4.000,0	100,33%	11.713,0	12.000,0	97,61%	11.713	12.000	97,61%
UBS JARDIM INTEROJI	5.256,0	6.000,0	87,60%	5.695,0	6.000,0	94,92%	5.694,0	6.000,0	94,90%	16.645,0	18.000,0	92,47%	16.645	18.000	92,47%
UBS LARANJEIRAS	5.093,0	5.000,0	101,86%	5.309,0	5.000,0	106,06%	5.124,0	5.000,0	102,48%	15.520,0	15.000,0	103,47%	15.000	15.000	100,00%
UBS MATA VIRGEM	6.053,0	6.000,0	100,88%	6.668,0	6.000,0	111,13%	5.978,0	6.000,0	99,63%	18.090,0	18.000,0	100,50%	18.000	18.000	100,00%
UBS VILA APARECIDA	5.927,0	6.000,0	98,78%	5.857,0	6.000,0	97,62%	5.915,0	6.000,0	98,58%	17.699,0	18.000,0	98,33%	17.699	18.000	98,33%
UBS VILA GUACURU	5.894,0	6.000,0	97,23%	5.508,0	6.000,0	91,80%	5.152,0	6.000,0	85,87%	16.494,0	18.000,0	91,63%	16.494	18.000	91,63%
UBS VILA IMPÉRIO II - DRA GILDA TERA TAHIRA	6.940,0	7.000,0	99,14%	8.228,0	7.000,0	117,54%	6.813,0	7.000,0	97,33%	21.981,0	21.000,0	104,67%	21.000	21.000	100,00%
UBS JARDIM SÃO CARLOS - C. ADEMAR	6.074,0	6.000,0	101,23%	5.971,0	6.000,0	99,52%	6.057,0	6.000,0	100,95%	18.392,0	18.000,0	102,18%	18.000	18.000	100,00%
UBS JARDIM SÃO JORGE - C. ADEMAR	5.840,0	6.000,0	97,33%	5.322,0	6.000,0	88,70%	4.724,0	6.000,0	78,73%	15.886,0	18.000,0	88,26%	15.886	18.000	88,26%
UBS JARDIM SELMA - C. ADEMAR	5.537,0	6.000,0	92,28%	5.534,0	6.000,0	92,23%	5.385,0	6.000,0	89,75%	16.456,0	18.000,0	91,42%	16.456	18.000	91,42%
UBS JARDIM NOVO PANTANAL CIDADE ADEMAR	5.653,0	6.000,0	94,22%	5.507,0	6.000,0	91,78%	5.206,0	6.000,0	86,77%	16.365,0	18.000,0	90,92%	16.365	18.000	90,92%
UBS MAR PAULISTA	478,0	408,0	117,16%	448,0	408,0	109,80%	357,0	408,0	87,50%	1.282,0	1.224,0	104,74%	1.224	1.224	100,00%
UBS CIDADE JULIA	360,0	408,0	88,24%	293,0	408,0	71,81%	431,0	408,0	105,64%	1.084,0	1.224,0	88,56%	1.084	1.224	88,56%
UBS JARDIM APLURA	250,0	408,0	130,71%	192,0	408,0	57,02%	235,0	408,0	131,40%	576,0	576,0	100,00%	576	576	100,00%
UBS JARDIM INTEROJI	465,0	408,0	113,97%	318,0	408,0	77,94%	423,0	408,0	103,68%	1.206,0	1.224,0	98,53%	1.206	1.224	98,53%
UBS LARANJEIRAS	497,0	408,0	121,81%	337,0	408,0	82,60%	415,0	408,0	101,72%	1.349,0	1.224,0	110,29%	1.224	1.224	100,00%
UBS MATA VIRGEM	500,0	408,0	122,55%	389,0	408,0	95,34%	294,0	408,0	72,06%	1.183,0	1.224,0	96,65%	1.183	1.224	96,65%
UBS VILA APARECIDA	520,0	408,0	127,45%	494,0	408,0	121,07%	468,0	408,0	114,71%	1.442,0	1.224,0	117,81%	1.224	1.224	100,00%
UBS VILA GUACURU	683,0	600,0	113,83%	680,0	600,0	113,00%	534,0	600,0	89,00%	1.807,0	1.800,0	100,39%	1.800	1.800	100,00%
UBS VILA IMPÉRIO II - DRA GILDA TERA TAHIRA	648,0	600,0	108,00%	686,0	600,0	114,33%	590,0	600,0	98,33%	1.825,0	1.800,0	101,94%	1.800	1.800	100,00%
UBS JARDIM SÃO CARLOS - C. ADEMAR	389,0	408,0	95,34%	440,0	408,0	107,84%	395,0	408,0	96,81%	1.235,0	1.224,0	100,90%	1.224	1.224	100,00%
UBS JARDIM SÃO JORGE - C. ADEMAR	447,0	408,0	109,56%	385,0	408,0	94,36%	390,0	408,0	95,59%	1.232,0	1.224,0	100,65%	1.224	1.224	100,00%
UBS JARDIM SELMA - C. ADEMAR	477,0	408,0	116,91%	485,0	408,0	119,07%	268,0	408,0	65,69%	1.190,0	1.224,0	97,22%	1.190	1.224	97,22%
UBS MAR PAULISTA	1.931,0	1.428,0	135,23%	1.787,0	1.428,0	125,14%	1.183,0	1.428,0	83,19%	4.906,0	4.284,0	114,52%	4.284	4.284	100,00%
UBS CIDADE JULIA	1.392,0	1.428,0	97,48%	1.061,0	1.428,0	74,30%	1.082,0	1.428,0	75,77%	3.525,0	4.284,0	82,52%	3.525	4.284	82,52%
UBS JARDIM APLURA	793,0	672,0	118,01%	381,0	672,0	56,70%	727,0	672,0	108,19%	1.881,0	2.016,0	93,30%	1.881	2.016	93,30%
UBS JARDIM INTEROJI	2.063,0	1.428,0	144,47%	1.283,0	1.428,0	87,79%	1.963,0	1.428,0	137,46%	5.279,0	4.284,0	123,23%	4.284	4.284	100,00%
UBS LARANJEIRAS	1.912,0	1.428,0	133,89%	1.490,0	1.428,0	104,34%	1.761,0	1.428,0	123,32%	5.123,0	4.284,0	119,38%	4.284	4.284	100,00%
UBS MATA VIRGEM	1.988,0	1.428,0	139,22%	1.597,0	1.428,0	111,83%	1.110,0	1.428,0	77,79%	4.636,0	4.284,0	108,22%	4.284	4.284	100,00%
UBS VILA APARECIDA	1.865,0	1.428,0	130,60%	1.547,0	1.428,0	108,33%	1.985,0	1.428,0	138,66%	5.377,0	4.284,0	125,53%	4.284	4.284	100,00%
UBS VILA GUACURU	2.582,0	2.300,0	112,26%	2.431,0	2.300,0	105,70%	1.705,0	2.300,0	74,13%	6.698,0	6.300,0	106,32%	6.300	6.300	100,00%
UBS VILA IMPÉRIO II - DRA GILDA TERA TAHIRA	2.638,0	2.300,0	114,70%	2.491,0	2.300,0	108,30%	2.131,0	2.300,0	92,65%	7.441,0	6.300,0	118,11%	6.300	6.300	100,00%
UBS JARDIM SÃO CARLOS - C. ADEMAR	1.680,0	1.428,0	117,65%	1.622,0	1.428,0	113,59%	1.763,0	1.428,0	123,81%	5.485,0	4.284,0	128,04%	4.284	4.284	100,00%
UBS JARDIM SÃO JORGE - C. ADEMAR	1.672,0	1.428,0	117,16%	1.305,0	1.428,0	91,46%	1.115,0	1.428,0	78,08%	4.293,0	4.284,0	100,21%	4.284	4.284	100,00%
UBS JARDIM SELMA - C. ADEMAR	2.133,0	1.428,0	149,37%	1.754,0	1.428,0	122,82%	1.487,0	1.428,0	104,13%	5.374,0	4.284,0	125,45%	4.284	4.284	100,00%
TOTAL	17.240,0	17.240,0	100,00%	16.806,0	17.240,0	97,54%	17.397,0	17.240,0	101,55%	60.607,0	59.172,0	102,43%	59.172	59.172	100,00%

AMA ESPECIALIDADES DR. VICENTE OCTÁVIO															
GURDA - VILA CONSTÂNCIA															
Nº CONSULTA ENDOCRINOLOGIA	430,0	460,0	93,48%	421,0	460,0	91,52%	402,0	460,0	87,39%	1.253,0	1.380,0	90,80%	1.253	1.380	90,80%
Nº CONSULTA NEUROLOGIA	78,0	115,0	67,83%	0,0	115,0	0,00%	0,0	115,0	0,00%	78,0	345,0	22,61%	78	345	22,61%
Nº CONSULTA ORTOPEDIA	221,0	173,0	127,75%	204,0	173,0	117,92%	212,0	173,0	122,54%	637,0	519,0	122,74%	519	519	100,00%
Nº CONSULTA PNEUMOLOGIA	292,0	208,0	140,38%	255,0	208,0	122,60%	251,0	208,0	120,67%	798,0	624,0	127,88%	624	624	100,00%
Nº CONSULTA REUMATOLOGIA	267,0	460,0	58,04%	475,0	460,0	103,26%	402,0	460,0	87,39%	1.144,0	1.380,0	82,90%	1.144	1.380	82,90%
Nº CONSULTA GINECO-OBSTETRA ALTO RISCO	47,0	104,0	45,19%	127,0	104,0	122,12%	78,0	104,0	75,00%	252,0	312,0	80,77%	252	312	80,77%
Nº CONSULTA GINECO-OBSTETRA	98,0	104,0	94,23%	33,0	104,0	31,73%	31,0	104,0	29,81%	162,0	312,0	51,92%	162	312	51,92%
Nº CONSULTA ACLIPIUNTURISTA	502,0	395,0	127,09%	486,0	395,0	123,04%	412,0	395,0	104,30%	1.400,0	1.185,0	118,14%	1.185	1.185	100,00%
TOTAL	1.935,0	2.019,0	95,84%	2.001,0	2.019,0	99,11%	1.788,0	2.019,0	88,56%	5.724,0	6.057,0	94,50%	5.217	6.057	86,13%
PAI - PROGRAMA DE ACOMPANHANTE DE IDOSO															
Nº DE IDOSO EM ACOMPANHAMENTO															
AMA/UBS INTEGRADA PARQUE DOROTÉIA	0,0	120,0	0,00%	40,0	120,0	33,33%	62,0	120,0	51,67%	102,0	360,0	28,33%	102	360	28,33%
URSI CIDADE ADEMAR	117,0	120,0	97,50%	111,0	120,0	92,50%	110,0	120,0	91,67%	338,0	360,0	93,89%	338	360	93,89%
UBS INTEGRAL JARDIM MIRIAM II	143,0	144,0	99,31%	142,0	144,0	98,61%	138,0	144,0	95,83%	423,0	432,0	97,92%	423	432	97,92%
TOTAL	260,0	384,0	67,71%	293,0	384,0	76,30%	310,0	384,0	80,73%	863,0	1.152,0	74,91%	863	1.152	74,91%

Secretaria Municipal da Saúde
Núcleo Técnico de Contratação de Serviços de Saúde
Coordenadoria Regional de Saúde Sul – CRS -SUL

UNIDADE TRADICIONAL															
NR CONSULTA CLÍNICA GERAL															
AMA/UBS INTEGRADA VILA JOANIZA	1.235,0	1.315,0	93,92%	1.856,0	1.315,0	141,14%	1.660,0	1.315,0	126,24%	4.751,0	3.945,0	120,43%	3.945	3.945	100,00%
AMA/UBS INTEGRADA JARDIM MERIAM - MANDEL SOARES DE OLIVEIRA	1.025,0	1.315,0	77,95%	1.094,0	1.315,0	83,19%	962,0	1.315,0	72,40%	3.071,0	3.945,0	77,82%	3.071	3.945	77,85%
UBS JARDIM UMUJARAMA	920,0	1.052,0	87,45%	852,0	1.052,0	80,99%	830,0	1.052,0	78,90%	2.602,0	3.156,0	82,45%	2.602	3.156	82,45%
AMA/UBS INTEGRADA PARQUE DOROTÉIA	1.814,0	1.315,0	137,95%	1.898,0	1.315,0	144,33%	1.663,0	1.315,0	126,46%	5.375,0	3.945,0	136,25%	3.945	3.945	100,00%
UBS VILA ARRIETE - DR. DÉCIO PACHECO PEDROSO	882,0	789,0	111,79%	820,0	789,0	103,93%	252,0	789,0	31,95%	1.954,0	2.367,0	82,55%	1.954	2.367	82,55%
UBS VILA CONSTÂNCIA - DR VICENTE OCTÁVIO GUIDA	639,0	1.052,0	60,74%	937,0	1.052,0	89,07%	811,0	1.052,0	77,09%	2.389,0	3.156,0	75,63%	2.387	3.156	75,63%
AMA/UBS INTEGRADA VILA MISSIONÁRIA	2.000,0	1.315,0	152,09%	1.606,0	1.315,0	122,13%	1.710,0	1.315,0	130,34%	5.316,0	3.945,0	134,77%	3.945	3.945	100,00%
UBS CAMPO GRANDE	1.106,0	1.578,0	70,03%	1.349,0	1.578,0	85,49%	1.342,0	1.578,0	85,04%	3.796,0	4.734,0	80,19%	3.796	4.734	80,19%
AMA/UBS INTEGRADA VILA IMPÉRIO	870,0	1.052,0	82,70%	937,0	1.052,0	89,07%	911,0	1.052,0	86,60%	2.718,0	3.156,0	86,12%	2.718	3.156	86,12%
TOTAL	10.490,0	10.783,0	97,28%	11.349,0	10.783,0	105,21%	10.131,0	10.783,0	93,95%	31.970,0	32.349,0	98,83%	28.363	32.349	87,68%
NR CONSULTA GO															
AMA/UBS INTEGRADA VILA JOANIZA	739,0	789,0	93,66%	421,0	789,0	53,36%	579,0	789,0	73,38%	1.739,0	2.367,0	73,47%	1.739	2.367	73,47%
AMA/UBS INTEGRADA JARDIM MERIAM - MANDEL SOARES DE OLIVEIRA	367,0	789,0	46,51%	516,0	789,0	65,40%	718,0	789,0	91,00%	1.801,0	2.367,0	75,99%	1.801	2.367	75,99%
UBS JARDIM UMUJARAMA	272,0	526,0	51,71%	297,0	526,0	56,46%	492,0	526,0	93,54%	1.061,0	1.578,0	67,24%	1.061	1.578	67,24%
AMA/UBS INTEGRADA PARQUE DOROTÉIA	594,0	526,0	112,93%	461,0	526,0	87,64%	467,0	526,0	88,78%	1.522,0	1.578,0	96,45%	1.522	1.578	96,45%
UBS VILA ARRIETE - DR. DÉCIO PACHECO PEDROSO	360,0	526,0	68,44%	0,0	526,0	0,00%	497,0	526,0	94,49%	1.057,0	1.578,0	66,98%	1.057	1.578	66,98%
UBS VILA CONSTÂNCIA - DR VICENTE OCTÁVIO GUIDA	518,0	526,0	98,48%	0,0	526,0	0,00%	504,0	526,0	95,82%	1.022,0	1.578,0	64,77%	1.022	1.578	64,77%
AMA/UBS INTEGRADA VILA MISSIONÁRIA	1.097,0	1.052,0	104,28%	1.096,0	1.052,0	104,18%	1.093,0	1.052,0	103,80%	3.286,0	3.156,0	104,12%	3.156	3.156	100,00%
UBS CAMPO GRANDE	462,0	789,0	58,56%	659,0	789,0	83,52%	502,0	789,0	63,62%	1.623,0	2.367,0	68,57%	1.623	2.367	68,57%
AMA/UBS INTEGRADA VILA IMPÉRIO	196,0	789,0	24,84%	231,0	789,0	29,28%	244,0	789,0	30,92%	671,0	2.367,0	28,35%	671	2.367	28,35%
TOTAL	5.005,0	6.312,0	79,29%	3.981,0	6.312,0	63,08%	5.096,0	6.312,0	80,74%	13.782,0	18.936,0	72,78%	13.652	18.936	72,10%

Secretaria Municipal da Saúde
Núcleo Técnico de Contratação de Serviços de Saúde
Coordenadoria Regional de Saúde Sul – CRS -SUL

Nº CONSULTA PEDIATRA															
AMA/UBS INTEGRADA VILA JOANIZA	585,0	789,0	74,14%	303,0	789,0	61,70%	828,0	789,0	104,95%	1.914,0	2.367,0	80,80%	1.914	2.367	80,80%
AMA/UBS INTEGRADA JARDIM MIRIAM - MANOEL SOARES DE OLIVEIRA	832,0	1.052,0	79,08%	960,0	1.052,0	91,25%	1.018,0	1.052,0	96,77%	2.810,0	3.156,0	89,04%	2.810	3.156	89,04%
UBS JARDIM UMBURAMA	299,0	526,0	56,84%	300,0	526,0	57,03%	392,0	526,0	74,32%	991,0	1.578,0	62,87%	991	1.578	62,87%
AMA/UBS INTEGRADA PARQUE DOROTÉIA	871,0	1.052,0	82,79%	878,0	1.052,0	83,46%	961,0	1.052,0	91,35%	2.710,0	3.156,0	85,87%	2.710	3.156	85,87%
UBS VILA ARRIETE - DR. DÉCIO PACHECO PEDROSO	395,0	526,0	75,10%	417,0	526,0	79,28%	410,0	526,0	77,95%	1.222,0	1.578,0	77,44%	1.222	1.578	77,44%
UBS VILA CONSTÂNCIA - DR VICENTE OCTÁVIO GUIDA	367,0	526,0	69,77%	241,0	526,0	45,82%	316,0	526,0	60,08%	924,0	1.578,0	58,56%	904	1.578	58,56%
AMA/UBS INTEGRADA VILA MISSIONÁRIA	888,0	1.052,0	84,41%	928,0	1.052,0	88,21%	880,0	1.052,0	83,65%	2.696,0	3.156,0	85,42%	2.696	3.156	85,42%
UBS CAMPO GRANDE	370,0	526,0	70,34%	436,0	526,0	82,89%	324,0	526,0	61,60%	1.130,0	1.578,0	71,61%	1.130	1.578	71,61%
AMA/UBS INTEGRADA VILA IMPÉRIO	463,0	789,0	58,73%	389,0	789,0	49,30%	738,0	789,0	93,54%	1.590,0	2.367,0	67,17%	1.590	2.367	67,17%
TOTAL	5.070,0	6.838,0	74,14%	5.062,0	6.838,0	73,89%	5.865,0	6.838,0	85,77%	15.987,0	20.514,0	77,93%	15.987	20.514	77,93%
Nº CONSULTA PSIQUIATRA															
AMA/UBS INTEGRADA VILA JOANIZA	155,0	125,0	124,00%	131,0	125,0	104,80%	113,0	125,0	90,40%	399,0	375,0	106,40%	375	375	100,00%
AMA/UBS INTEGRADA JARDIM MIRIAM - MANOEL SOARES DE OLIVEIRA	130,0	125,0	104,00%	154,0	125,0	123,20%	127,0	125,0	101,60%	411,0	375,0	109,60%	375	375	100,00%
UBS JARDIM UMBURAMA	140,0	125,0	112,00%	136,0	125,0	108,80%	111,0	125,0	88,80%	387,0	375,0	103,20%	375	375	100,00%
AMA/UBS INTEGRADA PARQUE DOROTÉIA	132,0	125,0	105,60%	176,0	125,0	140,80%	102,0	125,0	81,60%	410,0	375,0	109,33%	375	375	100,00%
UBS VILA ARRIETE - DR. DÉCIO PACHECO PEDROSO	110,0	125,0	88,00%	131,0	125,0	104,80%	112,0	125,0	89,60%	353,0	375,0	94,13%	353	375	94,13%
UBS VILA CONSTÂNCIA - DR VICENTE OCTÁVIO GUIDA	195,0	125,0	156,00%	174,0	125,0	139,20%	157,0	125,0	125,60%	526,0	375,0	140,27%	375	375	100,00%
AMA/UBS INTEGRADA VILA MISSIONÁRIA	187,0	125,0	149,60%	133,0	125,0	106,40%	169,0	125,0	135,20%	489,0	375,0	130,40%	375	375	100,00%
UBS CAMPO GRANDE	120,0	125,0	100,00%	118,0	125,0	94,40%	123,0	125,0	98,40%	370,0	375,0	98,67%	370	375	98,67%
AMA/UBS INTEGRADA VILA IMPÉRIO	0,0	125,0	0,00%	64,0	125,0	51,20%	237,0	125,0	189,60%	301,0	375,0	80,27%	301	375	80,27%
TOTAL	1.178,0	1.125,0	104,71%	1.217,0	1.125,0	108,18%	1.251,0	1.125,0	111,20%	3.645,0	3.375,0	108,29%	3.375	3.375	100,00%
Nº CONSULTA GERIATRA															
UBS VILA ARRIETE - DR. DÉCIO PACHECO PEDROSO	52,0	106,0	49,06%	122,0	106,0	115,09%	132,0	106,0	124,53%	306,0	318,0	96,23%	306	318	96,23%

Secretaria Municipal da Saúde
Núcleo Técnico de Contratação de Serviços de Saúde
Coordenadoria Regional de Saúde Sul – CRS -SUL

													0	#DIV/0!	
Nº ATENDIMENTO INDIVIDUAL OR.DENTISTA															
AMA/UBS INTEGRADA VILA JOANIZA	380,0	480,0	58,33%	595,0	480,0	121,96%	549,0	480,0	114,38%	1.424,0	1.440,0	98,89%	1.424	1.440	98,89%
AMA/UBS INTEGRADA JARDIM MIRIAM - MANDEL SOARES DE OLIVEIRA	265,0	384,0	69,01%	313,0	384,0	81,51%	201,0	384,0	52,34%	779,0	1.152,0	67,62%	779	1.152	67,62%
UBS JARDIM UMIARAMA	0,0	176,0	0,00%	179,0	176,0	101,70%	179,0	176,0	101,70%	358,0	528,0	67,80%	358	528	67,80%
AMA/UBS INTEGRADA PARQUE DOROTÉIA	136,0	288,0	47,22%	328,0	288,0	113,90%	319,0	288,0	110,76%	783,0	864,0	90,62%	783	864	90,62%
UBS VILA ARRIETE - DR. DÉCIO PACHECO PEDROSO	292,0	288,0	101,39%	304,0	288,0	105,56%	329,0	288,0	114,24%	925,0	864,0	107,06%	864	864	100,00%
UBS VILA CONSTÂNCIA - DR VICENTE OCTÁVIO															
GRUDA	177,0	288,0	61,46%	182,0	288,0	62,85%	179,0	288,0	62,15%	538,0	864,0	62,25%	538	864	62,25%
AMA/UBS INTEGRADA VILA MISSIONÁRIA	399,0	384,0	103,91%	413,0	384,0	107,55%	281,0	384,0	73,18%	1.093,0	1.152,0	94,88%	1.093	1.152	94,88%
UBS CAMPO GRANDE	252,0	288,0	87,50%	183,0	288,0	63,54%	209,0	288,0	72,57%	644,0	864,0	74,54%	644	864	74,54%
AMA/UBS INTEGRADA VILA IMPÉRIO	335,0	288,0	116,32%	163,0	288,0	56,60%	287,0	288,0	99,65%	785,0	864,0	90,86%	785	864	90,86%
TOTAL	2.136,0	2.864,0	74,58%	2.660,0	2.864,0	92,88%	2.553,0	2.864,0	88,44%	7.329,0	8.592,0	85,30%	7.268	8.592	84,59%
Nº PROCEDIMENTO INDIVIDUAL OR.DENTISTA													0	#DIV/0!	
AMA/UBS INTEGRADA VILA JOANIZA	1.048,0	1.680,0	62,38%	1.607,0	1.680,0	95,65%	1.370,0	1.680,0	81,55%	4.025,0	5.040,0	79,86%	4.025	5.040	79,86%
AMA/UBS INTEGRADA JARDIM MIRIAM - MANDEL SOARES DE OLIVEIRA	917,0	1.324,0	69,26%	1.188,0	1.324,0	88,98%	887,0	1.324,0	66,99%	2.973,0	3.972,0	74,83%	2.973	3.972	74,83%
UBS JARDIM UMIARAMA	0,0	536,0	0,00%	753,0	536,0	140,30%	637,0	536,0	118,84%	1.395,0	1.608,0	86,75%	1.395	1.608	86,75%
AMA/UBS INTEGRADA PARQUE DOROTÉIA	584,0	1.008,0	57,94%	1.170,0	1.008,0	116,07%	1.420,0	1.008,0	140,87%	3.174,0	3.024,0	104,96%	3.024	3.024	100,00%
UBS VILA ARRIETE - DR. DÉCIO PACHECO PEDROSO	827,0	1.008,0	82,04%	745,0	1.008,0	73,91%	1.076,0	1.008,0	106,75%	2.648,0	3.024,0	87,57%	2.648	3.024	87,57%
UBS VILA CONSTÂNCIA - DR VICENTE OCTÁVIO															
GRUDA	754,0	1.008,0	74,80%	642,0	1.008,0	63,69%	544,0	1.008,0	53,97%	1.940,0	3.024,0	64,15%	1.940	3.024	64,15%
AMA/UBS INTEGRADA VILA MISSIONÁRIA	1.610,0	1.344,0	119,79%	1.300,0	1.344,0	98,96%	832,0	1.344,0	61,90%	3.772,0	4.032,0	93,55%	3.772	4.032	93,55%
UBS CAMPO GRANDE	952,0	1.008,0	94,44%	367,0	1.008,0	36,41%	799,0	1.008,0	79,27%	2.118,0	3.024,0	70,04%	2.118	3.024	70,04%
AMA/UBS INTEGRADA VILA IMPÉRIO	1.174,0	1.008,0	116,47%	626,0	1.008,0	62,10%	1.153,0	1.008,0	114,88%	2.953,0	3.024,0	97,68%	2.953	3.024	97,68%
TOTAL	7.865,0	9.924,0	79,26%	8.414,0	9.924,0	84,78%	8.718,0	9.924,0	87,85%	24.998,0	29.772,0	83,99%	24.648	29.772	82,83%

CEO II IRPD DR. HUMBERTO NASTARI - PEORIRA															
Nº PROCEDIMENTO PERIO	148,0	60,0	41,33%	111,0	60,0	100,00%	0,0	60,0	0,00%	257,0	180,0	70,04%	180	180	100,00%
Nº PROCEDIMENTO CIRURGIA ORAL	147,0	160,0	91,88%	121,0	160,0	75,63%	114,0	160,0	71,25%	382,0	480,0	79,58%	382	480	79,58%
Nº PROCEDIMENTO ENDO	76,0	80,0	95,00%	13,0	80,0	16,25%	18,0	80,0	22,50%	107,0	240,0	44,58%	107	240	44,58%
Nº PROCEDIMENTO PACIENTE ESPECIAL	215,0	80,0	29,77%	188,0	80,0	235,00%	0,0	80,0	0,00%	403,0	240,0	167,92%	240	240	100,00%
Nº ATENDIMENTO ORTO	234,0	160,0	68,38%	185,0	160,0	115,63%	122,0	180,0	76,25%	541,0	480,0	112,71%	480	480	100,00%
Nº ATENDIMENTO PROTESISTA	240,0	480,0	50,00%	463,0	480,0	96,46%	453,0	480,0	94,38%	1.156,0	1.440,0	80,28%	1.156	1.440	80,28%
Nº PRÓTESE/APARELHO ENTREGUE	80,0	80,0	100,00%	83,0	80,0	103,75%	76,0	80,0	97,50%	241,0	240,0	100,42%	240	240	100,00%
TOTAL	1.138,0	1.100,0	103,45%	1.164,0	1.100,0	106,30%	785,0	1.100,0	71,36%	3.087,0	3.300,0	93,55%	2.785	3.300	84,50%
SADT															
Nº ECOCARDIOGRAFIA COM E SEM DOPPLER															
HOSP DIA DA REDE HORA CERTA CIDADE ADEMAR	152,0	170,0	89,41%	153,0	170,0	90,00%	148,0	170,0	87,06%	453,0	510,0	88,82%	453	510	88,82%
Nº TESTE ERGOMÉTRICO															
HOSP DIA DA REDE HORA CERTA CIDADE ADEMAR	192,0	210,0	91,43%	196,0	210,0	93,33%	196,0	210,0	93,33%	584,0	630,0	92,70%	584	630	92,70%
Nº HÓLTER															
HOSP DIA DA REDE HORA CERTA CIDADE ADEMAR	38,0	40,0	95,00%	39,0	40,0	97,50%	33,0	40,0	82,50%	110,0	120,0	91,67%	110	120	91,67%
Nº COLPOSCÓPIA															
AMA ESPECIALIDADES DR. VICENTE OCTÁVIO															
GUIDA - VILA CONSTÂNCIA	34,0	40,0	85,00%	37,0	40,0	92,50%	41,0	40,0	102,50%	112,0	120,0	93,33%	112	120	93,33%
Nº RAIO X															
HOSP DIA DA REDE HORA CERTA CIDADE ADEMAR	844,0	500,0	168,80%	1.060,0	500,0	212,00%	823,0	500,0	164,60%	2.727,0	1.500,0	181,80%	1.500	1.500	100,00%
AMA ESPECIALIDADES DR. VICENTE OCTÁVIO															
GUIDA - VILA CONSTÂNCIA	837,0			743,0			668,0			2.248,0			2.248		
Nº M.A.P.A															
HOSP DIA DA REDE HORA CERTA CIDADE ADEMAR	41,0	40,0	102,50%	40,0	40,0	100,00%	35,0	40,0	87,50%	116,0	120,0	96,67%	116	120	96,67%

Nº ELETROENCEFALOGRAFIA															
HOSP DIA DA REDE HORA CERTA CIDADE ADEMAR	48,0	40,0	100,00%	37,0	40,0	92,50%	39,0	40,0	97,50%	124,0	120,0	103,33%	120	120	100,00%
Nº ULTRASSONOGRAFIA GERAL															
HOSP DIA DA REDE HORA CERTA CIDADE ADEMAR	786,0	700,0	112,29%	679,0	700,0	97,00%	696,0	700,0	99,43%	2.161,0	2.100,0	102,90%	2.100	2.100	100,00%
AMA ESPECIALIDADES DR. VICENTE OCTAVIO															
GUIDA - VILA CONSTANÇIA	479,0	450,0	106,44%	532,0	450,0	118,22%	414,0	450,0	92,00%	1.425,0	1.350,0	105,56%	1.350	1.350	100,00%
													3.450	3.450	100,00%
Nº ULTRASSONOGRAFIA COM DOPPLER/DOPPLER VASCULAR]															
HOSP DIA DA REDE HORA CERTA CIDADE ADEMAR	190,0	145,0	131,03%	140,0	145,0	96,55%	142,0	145,0	97,93%	472,0	435,0	108,51%	435	435	100,00%
Nº ELETROCARDIOGRAFIA															
HOSP DIA DA REDE HORA CERTA CIDADE ADEMAR	561,0	500,0	112,20%	476,0	500,0	95,20%	660,0	500,0	132,00%	1.697,0	1.500,0	113,13%	1.500	1.500	100,00%
Nº MAMMOGRAFIA															
HOSP DIA DA REDE HORA CERTA CIDADE ADEMAR	421,0	550,0	76,55%	1.002,0	550,0	182,18%	551,0	550,0	100,18%	1.974,0	1.650,0	119,64%	1.650	1.650	100,00%
ATENÇÃO DOMICILIAR - EMAD/EMAP /															
Nº PACIENTES ATIVOS EM ATENDIMENTO															
DOMICILIAR EMAD	157,0	120,0	130,83%	161,0	120,0	134,17%	164,0	120,0	136,67%	482,0	360,0	133,89%	360	360	100,00%

Secretaria Municipal da Saúde
Núcleo Técnico de Contratação de Serviços de Saúde
Coordenadoria Regional de Saúde Sul – CRS -SUL

NR CONSULTA	PLANO 2017	PLANO 2018	%	PLANO 2017	PLANO 2018	%	PLANO 2017	PLANO 2018	%	PLANO 2017	PLANO 2018	%	PLANO 2017	PLANO 2018	%
NR CONSULTA CARDIOLOGIA	726,0	702,0	103,42%	749,0	702,0	106,70%	625,0	702,0	89,03%	2.100,0	2.106,0	99,72%	2.100	2.106	99,72%
NR CONSULTA CIRURGIA GERAL	518,0	527,0	98,29%	481,0	527,0	91,27%	476,0	527,0	90,32%	1.475,0	1.581,0	93,30%	1.475	1.581	93,30%
NR CONSULTA DERMATO	288,0	343,0	83,97%	296,0	343,0	86,30%	311,0	343,0	90,67%	895,0	1.029,0	86,98%	895	1.029	86,98%
NR CONSULTA DERMATO/PSORÍASE/HANSEN/FOTOTERAPIA)	15,0	55,0	27,27%	0,0	55,0	0,00%	48,0	55,0	87,27%	63,0	165,0	38,18%	63	165	38,18%
NR CONSULTA ENDOCRINOLOGISTA	119,0	114,0	104,39%	0,0	114,0	0,00%	97,0	114,0	85,09%	216,0	342,0	63,16%	216	342	63,16%
NR CONSULTA GASTRO	287,0	208,0	137,50%	219,0	208,0	105,29%	256,0	208,0	123,06%	762,0	624,0	122,12%	624	624	100,00%
NR CONSULTA INFECTOLOGISTA	128,0	97,0	131,96%	108,0	97,0	111,34%	116,0	97,0	119,59%	352,0	291,0	120,96%	291	291	100,00%
NR CONSULTA GONIMASTOLOGISTA	66,0	83,0	79,52%	107,0	83,0	128,92%	91,0	83,0	109,64%	264,0	249,0	106,02%	249	249	100,00%
NR CONSULTA NEUROLOGISTA	359,0	416,0	86,30%	381,0	416,0	91,59%	312,0	416,0	75,00%	1.052,0	1.248,0	84,29%	1.052	1.248	84,29%
NR CONSULTA OFTALMOLOGISTA	850,0	728,0	118,13%	762,0	728,0	104,67%	684,0	728,0	93,96%	2.306,0	2.184,0	105,59%	2.184	2.184	100,00%
NR CONSULTA ORTOPEDISTA	573,0	426,0	134,51%	411,0	426,0	96,48%	450,0	426,0	105,63%	1.434,0	1.278,0	112,21%	1.278	1.278	100,00%
NR CONSULTA OTORRINO	535,0	458,0	112,45%	372,0	458,0	81,22%	441,0	458,0	96,29%	1.328,0	1.374,0	96,69%	1.328	1.374	96,69%
NR CONSULTA UROLOGISTA	657,0	572,0	114,86%	566,0	572,0	98,95%	448,0	572,0	78,32%	1.671,0	1.716,0	97,38%	1.671	1.716	97,38%
NR CONSULTA VASCULAR	453,0	343,0	131,49%	407,0	343,0	118,66%	436,0	343,0	121,28%	1.274,0	1.029,0	123,81%	1.029	1.029	100,00%
NR CIRURGIA GERAL	0,0	32,0	0,00%	0,0	32,0	0,00%	0,0	32,0	0,00%	0,0	96,0	0,00%	0	96	0,00%
NR CIRURGIA ORTOPEDISTA	0,0	20,0	0,00%	0,0	20,0	0,00%	0,0	20,0	0,00%	0,0	60,0	0,00%	0	60	0,00%
NR CIRURGIA UROLOGISTA	9,0	30,0	30,00%	6,0	30,0	20,00%	5,0	30,0	16,67%	20,0	90,0	22,22%	20	90	22,22%
NR CIRURGIA MASTO	2,0	18,0	11,11%	0,0	18,0	0,00%	0,0	18,0	0,00%	2,0	54,0	3,70%	2	54	3,70%
TOTAL	5.511,0	5.124,0	107,57%	4.896,0	5.124,0	94,28%	4.716,0	5.124,0	92,21%	14.216,0	15.516,0	91,62%	14.216	15.516	91,62%

URB INTEGRAL (ARQUIVAMENTO II)	PLANO 2017	PLANO 2018	%	PLANO 2017	PLANO 2018	%	PLANO 2017	PLANO 2018	%	PLANO 2017	PLANO 2018	%	PLANO 2017	PLANO 2018	%
NR CONSULTA MÉDICO GERALISTA/ESF	2.177,0	2.496,0	87,22%	2.234,0	2.496,0	89,50%	1.661,0	2.496,0	66,58%	6.072,0	7.488,0	81,09%	6.072	7.488	81,09%
NR CONSULTA GINECO-OBSTETRA	818,0	1.052,0	77,79%	998,0	1.052,0	94,98%	911,0	1.052,0	86,60%	2.728,0	3.196,0	85,44%	2.728	3.196	85,44%
NR CONSULTA PEDIATRA	740,0	1.578,0	46,89%	838,0	1.578,0	51,84%	1.122,0	1.578,0	71,10%	2.680,0	4.734,0	56,61%	2.680	4.734	56,61%
NR CONSULTA ENFERMEIRO ESF (BPA/SMA)	1.446,0	996,0	144,18%	1.486,0	996,0	149,30%	1.329,0	996,0	133,33%	4.236,0	2.808,0	150,52%	2.808	2.808	100,00%
NR VISITA DOMICILIAR ACS (BPA/SMA)	7.296,0	7.200,0	101,33%	7.796,0	7.200,0	108,29%	7.425,0	7.200,0	103,13%	22.518,0	21.600,0	104,25%	21.600	21.600	100,00%
NR ATENDIMENTO INDIVIDUAL ODONTO ESF	489,0	624,0	78,37%	677,0	624,0	108,49%	841,0	624,0	134,78%	2.007,0	1.872,0	107,21%	1.872	1.872	100,00%
NR PROCEDIMENTO INDIVIDUAL DA EQUIPE ODONTO ESF	1.045,0	1.184,0	88,47%	1.754,0	1.184,0	147,99%	1.354,0	1.184,0	114,37%	4.013,0	6.552,0	61,24%	6.552	6.552	100,00%
NR CONSULTA PSIQUIATRA	247,0	250,0	98,80%	220,0	250,0	88,00%	215,0	250,0	86,00%	682,0	750,0	90,93%	682	750	90,93%
NR CONSULTA GERIATRA	114,0	106,0	107,55%	108,0	106,0	97,17%	90,0	106,0	84,91%	307,0	318,0	96,54%	307	318	96,54%
TOTAL	18.174,0	18.426,0	98,63%	18.066,0	18.426,0	102,54%	16.942,0	18.426,0	103,14%	51.362,0	49.278,0	104,27%	49.278	49.278	100,00%

REDE DE ATENÇÃO PSICOSSOCIAL															
SRT I - SERVIÇO RESIDENCIAL TERAPÊUTICO I															
Nº MORADORES	8,0	8,0	100,00%	8,0	8,0	100,00%	8,0	8,0	100,00%	24,0	24,0	100,00%	24	24	100,00%
SRT II - SERVIÇO RESIDENCIAL TERAPÊUTICO II															
Nº MORADORES															
RESIDÊNCIA TERAPÊUTICA CIDADE ADEMAR I - MISTA	8,0	8,0	100,00%	8,0	8,0	100,00%	8,0	8,0	100,00%	24,0	24,0	100,00%	24	24	100,00%
RESIDÊNCIA TERAPÊUTICA CIDADE ADEMAR II - MISTA	9,0	10,0	90,00%	10,0	10,0	100,00%	10,0	10,0	100,00%	29,0	30,0	96,67%	29	30	96,67%
CAPS II INFANTO JUVENIL															
CAPS INFANTO JUVENIL II CIDADE ADEMAR															
Nº PACIENTE COM CADASTRO ATIVO	206,0	155,0	117,90%	223,0	155,0	143,87%	228,0	155,0	147,10%	657,0	465,0	141,29%	465	465	100,00%
CAPS ADULTO II CIDADE ADEMAR															
Nº PACIENTE COM CADASTRO ATIVO CAPS (RASS)	254,0	220,0	115,45%	259,0	220,0	117,73%	252,0	220,0	114,55%	765,0	660,0	115,91%	660	660	100,00%
TOTAL													1.202	1.203	99,92%
APD - ACOMPANHANTE COMUNITÁRIO DE PESSOA COM DEFICIÊNCIA															
Nº PACIENTE ACOMPANHADO PELO PROGRAM. ACOMP. PESSOA DEF.															
CER III SANTO AMARO	147,0	140,0	104,93%	159,0	140,0	113,57%	152,0	140,0	108,57%	458,0	420,0	109,05%	420	420	100,00%
CER III CIDADE ADEMAR	74,0	70,0	105,71%	70,0	70,0	100,00%	74,0	70,0	105,71%	218,0	210,0	103,81%	210	210	100,00%
CER III SANTO AMARO													630	630	100,00%
Nº ATENDIMENTO HIDROTERAPIA - NIR		180,0	0,00%	207,0	180,0	115,00%	197,0	180,0	109,44%	404,0	540,0	74,81%	404	540	74,81%

RELATÓRIO SUBSIDIÁRIO PARA REUNIÃO DA COMISSÃO TÉCNICA DE ACOMPANHAMENTO ASSISTENCIAL DO CONTRATO DE GESTÃO R 017/2015 – RASTS DE SANTO AMARO/CIDADE ADEMAR - 6º CTA do – Período de MARÇO/ ABRIL/ MAIO 2017.

Dados do Contrato: Processo 2014-0.321.793-5

Assinado: em 05/08/2015

Início de execução: 01 setembro 2015.

Termos Aditivos assinados no período:

Não houve Termos Aditivos ao Contrato no período.

Introdução

Trata-se de relatório que consiste em avaliar a qualidade e produtividade assistencial em face do disposto no **Contrato de Gestão nº 017/2015 – Rede Assistencial da STS Santo Amaro/Cidade Ademar**, com a O.S. Associação Congregação de Santa Catarina, referente aos meses de **março/abril/maio 2017**. A pontuação tomou por base os quadros apresentados nos anexos II (Parâmetros para Pagamento e Avaliação de Desempenho por Linha de Serviço) e V (Quadro de Equipe Mínima com respectiva produção esperada) do contrato e demais alterações dos termos aditivos.

A avaliação da produção e desvios foi extraída dos registros apresentados nos relatórios de produção do Sistema WEBSAASS, os quais foram conferidos e pareados aos demais bancos de dados da SMS pela equipe da STS/CRS.

Conforme previsto em Manual de Acompanhamento – *Metas de Produção*, toda a produção apresentada, para fins de aferimento de resultados das respectivas linhas assistenciais, foi ajustada até o limite de 100% das metas contratuais, e seguirão as cláusulas no contrato, conforme abaixo.

Os quadros apresentados tiveram como base de referência os seguintes relatórios:

Painéis de Controle – Relatórios de Produção - <http://websaass.saude.prefeitura.sp.gov.br/>.

Representatividade no custeio mensal do contrato conforme T.A. 006/2016 (a partir novembro/2016) :

LINHAS DE SERVIÇO	REPRESENTATIVIDADE NO CUSTEIO MENSAL
ESF + ESB+PAVS	36,52%
UBS TRADICIONAL	18,12%
UBS MISTA	6,14%
EMAD	1,54%
PAI	1,03%
REDE CUIDADOS DA PESSOA COM DEFICIENCIA CER + APD	2,16%
RAPS – REDE DE ATENÇÃO	4,34%

PSICOSSOCIAL	
CEO ODONTOLÓGICO	1,12%
AMBULATÓRIO DE ESPECIALIDADES/ AMA-E / URSI	4,43%
HOSPITAL DIA – REDE HORA CERTA	7,03%
SADT	0,90%

LINHA DE SERVIÇO: ESTRATÉGIA DE SAÚDE DA FAMÍLIA

Análise do Trimestre

A linha de ESF atingiu 90,62% de realização da meta no trimestre, com limite máximo de 100% de realização nas atividades.

As atividades tiveram desempenho no trimestre, conforme quadro abaixo:

MARÇO/ ABRIL/ MAIO 2017:

ESF	Total Realizado com máximo 100%	Total Previsto	Resultado
Nº CONSULTA MÉDICA ESF	72.652	92.352	78,67%
Nº CONSULTAS ENFERMEIRO ESF	32.797	34.632	94,70%
Nº VISITAS DOMICILIAR AGENTE COMUNITÁRIO DE SAÚDE ESF	206.968	222.000	93,23%
Nº ATENDIMENTOS INDIVIDUAIS ODONTO ESF	14.604	15.192	96,13%
Nº PROCEDIMENTOS INDIVIDUAIS DA EQUIPE ODONTO ESF	51.188	53.172	96,27%
TOTAL	378.209	417.348	90,62%

Considerações:

As UBS Jd. Niterói, UBS Laranjeiras, UBS Mata Virgem, UBS V. Aparecida, UBS Jd. São Carlos, apresentaram déficit de profissionais no período.

As UBS Cidade Julia, UBS V. Aparecida, UBS Império II, UBS Novo Pantanal possuem profissionais do PMMB com metas parametrizadas.

As UBS Cidade Julia, UBS Jd. Niterói, UBS Laranjeiras, UBS Mata Virgem, UBS V. Aparecida, UBS Vila Guacuri, UBS Império II, UBS Jd. São Carlos e UBS Jd. Selma apresentaram férias no período.

Não há indicação de descontos para a linha.

LINHA DE SERVIÇO: UBS TRADICIONAL

Análise do Trimestre

A linha atingiu 91,96 % de realização da meta no trimestre, com limite máximo de 100% de realização nas atividades.

As atividades tiveram desempenho no trimestre, conforme quadro abaixo:

MARÇO/ ABRIL/ MAIO 2017:

UBS TRADICIONAL	Total Realizado com máximo 100%	Total Previsto	Resultado
Nº CONSULTA CLÍNICA GERAL	28.902	32.349	89,34%
Nº CONSULTA GÔ	16.373	18.936	86,46%
Nº CONSULTA PEDIATRA	19.373	20.514	94,44%
Nº CONSULTA PSIQUIATRA	3.343	3.375	99,05%
Nº CONSULTA GERIATRA	318	318	100,00%
Nº ATENDIMENTO INDIVIDUAL CIR.DENTISTA	7.808	8.592	90,88%
Nº PROCEDIMENTO INDIVIDUAL CIR.DENTISTA	28.586	29.772	96,02%
TOTAL	104.703	113.856	91,96%

Considerações: s/ considerações

Não há indicação de desconto.

LINHA DE SERVIÇO: MISTA

Análise do Trimestre

A linha atingiu 94,54 % de realização da meta no trimestre, com limite máximo de 100% de realização nas atividades.

As atividades tiveram desempenho no trimestre, conforme quadro abaixo:

MARÇO/ ABRIL/ MAIO 2017:

UBS INTEGRAL JD. MIRIAM II	Total Realizado com máximo 100%	Total Previsto	Resultado
Nº CONSULTA MÉDICO GENERALISTA/ESF	6363	7488	84,98%
Nº CONSULTA GINECO-OBSTETRA	2651	3156	84,00%
Nº CONSULTA PEDIATRA	3785	4734	79,95%
Nº CONSULTA ENFERMEIRO ESF (BPA/SIA)	2808	2808	100,00%
Nº VISITA DOMICILIAR ACS (BPA/SIA)	21600	21600	100,00%
Nº ATENDIMENTO INDIVIDUAL ODONTO ESF	1872	1872	100,00%
Nº PROCEDIMENTO INDIVIDUAL DA EQUIPE ODONTO ESF	6552	6552	100,00%
Nº CONSULTA PSIQUIATRA	637	750	84,93%

Nº CONSULTA GERIATRA	318	318	100,00%
TOTAL	46586	49278	94,54%

Considerações:

Em Consulta médico generalista – Em abril déficit 40h e profissional do PMMB com meta parametrizada.

Em Consulta de ginecol. Obstetra – Em março férias 30 dias.

Em Consulta de Pediatria – Em março e abril déficit 20 h.

Em consulta de psiquiatria – Em abril férias 11 dias, e em maio atestado 4 dias.

Não há indicação de descontos para a linha.

LINHA DE SERVIÇO - EMAD

Análise do Trimestre

A linha de EMAD atingiu 100% de realização da meta no trimestre, com limite máximo de 100% de realização nas atividades.

As atividades tiveram desempenho no trimestre, conforme quadro abaixo:

MARÇO/ ABRIL/ MAIO 2017:

EMAD	REALIZADO	PREVISTO	RESULTADO %
Nº PACIENTES ATIVOS EM ATENDIMENTO	360	360	100,00%
TOTAL	360	360	100,00%

Não há indicação de descontos para a linha.

LINHA DE SERVIÇO- PAI

Análise do Trimestre

A linha de PAI atingiu 87,33 % de realização da meta no trimestre, com limite máximo de 100% de realização nas atividades, porém considerando as observações abaixo As atividades tiveram desempenho no trimestre, conforme quadro abaixo:

PAI - PROGRAMA DE ACOMPANHANTE DE IDOSO												
Nº DE IDOSO EM	MARÇO			ABRIL			MAIO			TRIMESTRE		
	REALIZA.	PREVISTO	AVALIA.	REALIZA.	PREVISTO	AVALIA.	REALIZA.	PREVISTO	AVALIA.	REALIZA.	PREVISTO	AVALIA.
AMA/UBS I PARQUE DOROTÉIA	74,0	120,0	61,67%	88,0	120,0	73,33%	102,0	120,0	85,00%	264,0	360,0	73,33%
URSI CIDADE ADEMAR	111,0	120,0	92,50%	108,0	120,0	90,00%	107,0	120,0	89,17%	326,0	360,0	90,56%
UBS INTEGRAL JARDIM MIRIAM II	139,0	144,0	96,53%	139,0	144,0	96,53%	138,0	144,0	95,83%	416,0	432,0	96,30%
TOTAL	324,0	384,0	84,38%	335,0	384,0	87,24%	347,0	384,0	90,36%	1.006,0	1.152,0	87,33%

Considerações:

AMA/UBS Pq. Dorotéia: em março/2017 o Núcleo de contrato informou não haver previsão de liberação de verba de transporte para acompanhantes circularem em área de abrangência???? maior. Sendo assim, ficou definido pela STS e OS ACSC que apenas a UBS Pq. Dorotéia faria a captação e inclusão dos idosos, devendo atingir a meta de 84 a 120 idosos estipulada por SMS-ATSPI até junho/2017,?????

Não há indicação de descontos para a linha.

LINHA DE SERVIÇO – CER + APD

Análise do Trimestre

A linha de CER e APD atingiu 100% de realização da meta no trimestre, com limite máximo de 100% de realização nas atividades.

As atividades tiveram desempenho no trimestre, conforme quadro abaixo:

MARÇO, ABRIL E MAIO 2017:

REDE DE CUIDADOS DA PESSOA COM DEFICIENCIA	Total Realizado com máximo 100%	Total Previsto	Resultado
CER III SANTO AMARO			
Nº ATENDIMENTO HIDROTERAPIA - NIR	540	540	100,00%
APD			
Nº PACIENTE ACOMPANHADO PELO PROGRAM. ACOMP. PESSOA DEF.			
CER III SANTO AMARO	420	420	100,00%
CER III CIDADE ADEMAR	210	210	100,00%
TOTAL GERAL	1170	1170	100,00%

Não há indicação de descontos para a linha.

LINHA DE SERVIÇO – REDE DE ATENÇÃO PSICOSSOCIAL

Análise do Trimestre

A linha atingiu 100 % de realização da meta no trimestre, com limite máximo de 100% de realização nas atividades.

As atividades tiveram desempenho no trimestre, conforme quadro abaixo:

MARÇO; ABRIL E MAIO 2017:

REDE DE ATENÇÃO PSICOSSOCIAL	Total Realizado com máximo 100%	Total Previsto	Resultado
Nº MÓRADORES			
RESIDÊNCIA TERAPÊUTICA SANTO AMARO I - MISTA	24	24	100,00%
RESIDÊNCIA TERAPÊUTICA CIDADE ADEMAR I - MISTA	24	24	100,00%
RESIDÊNCIA TERAPÊUTICA CIDADE ADEMAR II - MISTA	30	30	100,00%
CAPS INFANTO JUVENIL II CIDADE ADEMAR			
Nº PACIENTE COM CADASTRO ATIVO	465	465	100,00%
CAPS ADULTO II CIDADE ADEMAR			
Nº PACIENTE COM CADASTRO ATIVO	660	660	100,00%
TOTAL	1.203	1.203	100,00%

Considerações: Sem considerações.

Não há indicação de descontos para a linha.

LINHA DE SERVIÇO – CEO

Análise do Trimestre

A linha de CEO atingiu 89,12 % de realização da meta no trimestre, com limite máximo de 100% de realização nas atividades.

As atividades tiveram desempenho no trimestre, conforme quadro abaixo:

MARÇO; ABRIL E MAIO 2017:

CEO	Total Realizado com máximo. 100%	Total Previsto	Resultado
Nº PROCEDIMENTO PERIO	180	180	100,00%
Nº PROCEDIMENTO CIRURGIA ORAL	229	480	47,71%
Nº PROCEDIMENTO ENDO	132	240	55,00%
Nº PROCEDIMENTO PACIENTE ESPECIAL	240	240	100,00%

Nº ATENDIMENTO ORTO	480	480	100,00%
Nº ATENDIMENTO PROTESISTA	1440	1440	100,00%
Nº PRÓTESE/APARELHO ENTREGUE	240	240	100,00%
TOTAL	2941	3300	89,12%

Considerações:

Em Procedimento de Cirurgia Oral – Em maio férias 30 dias, mas os demais meses sem justificativa.

Em Procedimento Endo – Em março e abril falta de insumos.

Não há indicação de descontos para a linha.

LINHA DE SERVIÇO – Ambulatório de Especialidades / AMA E / URSI

Análise do Trimestre

A linha atingiu 92,22 % de realização da meta no trimestre, com limite máximo de 100% de realização nas atividades.

As atividades tiveram desempenho no trimestre, conforme quadro abaixo:

MARÇO; ABRIL E MAIO 2017:

	Total Realizado com máximo 100%	Total Previsto	Resultado
AMA ESPECIALIDADE			
AMA ESPECIALIDADE VILA CONSTANCIA			
Nº CONSULTA ENDOCRINOLOGIA	1380	1380	100,00%
Nº CONSULTA NEUROLOGIA	216	345	62,61%
Nº CONSULTA ORTOPEDIA	463	519	89,21%
Nº CONSULTA PNEUMOLOGIA	624	624	100,00%
Nº CONSULTA REUMATOLOGIA	1214	1380	87,97%
Nº CONSULTA GINECO-OBSTETRA ALTO RISCO	312	312	100,00%
Nº CONSULTA GINECO-OBSTETRA	192	312	61,54%
Nº CONSULTA ACUPUNTURISTA	1185	1185	100,00%
TOTAL	5586	6057	92,22%

Considerações:

Em consulta neurologia – Déficit 06 h nos meses de março, abril e maio/17.

Em Consulta Ginecologia-Obstetra – sem justificativa.

Não há indicação de descontos para a linha.

LINHA DE SERVIÇO – Hospital Dia – Rede Hora Certa

Análise do Trimestre

A linha atingiu 90,91% de realização da meta no trimestre, com limite máximo de 100% de realização nas atividades.

As atividades tiveram desempenho no trimestre, conforme quadro abaixo:

MARÇO; ABRIL E MAIO 2017:

REDE HORA CERTA	Total Realizado com máximo 100%	Total Previsto	Resultado
Nº CONSULTA CARDIOLOGIA	2.106	2.106	100,00%
Nº CONSULTA CIRURGIA GERAL	1.363	1.581	86,21%
Nº CONSULTA DERMATO	659	1.029	64,04%
Nº CONSULTA DERMATO(PSORÍASE/HANSEN/FOTOTERAPIA)	159	165	96,36%
Nº CONSULTA ENDOCRINOLOGISTA	342	342	100,00%
Nº CONSULTA GASTRO	624	624	100,00%
Nº CONSULTA INFECTOLOGISTA	291	291	100,00%
Nº CONSULTA GO/MASTOLOGISTA	74	249	29,72%
Nº CONSULTA NEUROLOGISTA	1.020	1.248	81,73%
Nº CONSULTA OFTALMOLOGISTA	2.184	2.184	100,00%
Nº CONSULTA ORTOPEDISTA	1.278	1.278	100,00%
Nº CONSULTA OTORRINO	1.374	1.374	100,00%
Nº CONSULTA UROLOGISTA	1.583	1.716	92,25%
Nº CONSULTA VASCULAR	1.029	1.029	100,00%
Nº CIRURGIA GERAL	6	96	6,25%
Nº CIRURGIA ORTOPEDISTA	4	60	6,67%
Nº CIRURGIA UROLOGISTA	10	90	11,11%
Nº CIRURGIA MASTO	0	54	0,00%
TOTAL	14.106	15.516	90,91%

Considerações:

- Consulta Dermatologia - Em março 30 dias férias, em abril 13 dias licença maternidade e em maio 30 dias de licença maternidade.
- Consulta GO/Mastologista – em março déficit 12 horas, em abril e maio sem justificativa.
- Consulta Neurologista – Em março déficit 18 horas, e em abril déficit 12 horas.
- Cirurgia Geral – Falta de insumos/medicamentos

- Cirurgia Ortopedia - Falta de insumos/medicamentos
- Cirurgia Urologia – Falta de insumos/medicamentos
- Cirurgia Mastologista – Falta de insumos/medicamentos

Não há indicação de descontos para a linha.

LINHA DE SERVIÇO - Serviço Apoio de Diagnóstico SADT

Análise do Trimestre com limite máximo de 100% de realização nas atividades.

As atividades tiveram desempenho no trimestre, conforme quadro abaixo:

MARÇO; ABRIL E MAIO 2017:

SADT	Total Realizado com máximo 100%	Total Previsto	Resultado
Nº ECOCARDIOGRAFIA COM E SEM DOPPLER	510	510	100,00%
Nº TESTE ERGOMÉTRICO	569	630	90,32%
Nº HOLTER	119	120	99,17%
Nº COLPOSCOPIA	119	120	99,17%
Nº RAIOS X			
Nº M.A.P.A	120	120	100,00%
Nº ELETROENCEFALOGRAFIA	120	120	100,00%
Nº ULTRASSONOGRAFIA GERAL	3284	3450	95,19%
Nº ULTRASSONOGRAFIA COM DOPPLER (DOPPLER VASCULAR)	433	435	99,54%
Nº ELETROCARDIOGRAFIA	1500	1500	100,00%
Nº MAMOGRAFIA	1650	1650	100,00%

Não há indicação de descontos para a linha.

EQUIPE MÍNIMA – Apontamentos

MARÇO/17

EMI -

RELATÓRIO EM I – MEDIÇÃO DE EQUIPE MÍNIMA ESF, UBS, AE, AMA-E, NASF, NRR

DESTINATÁRIO: NTCSS

CONTRATADA: Associação Congregação de Santa Catarina

Objeto: Rede Assistencial De Supervisão Técnica De Saúde Santo Amaro / Cidade Ademar

Nº do processo de origem: 2014-0.321.799-5

Nº termo contrato de gestão: 017/2015

Período de Medição: 01/03/2017 a 31/03/2017

Apresentamos no Quadro abaixo, o número de profissionais e carga horária semanal não contratada, conforme previsto na EQUIPE MÍNIMA, por Unidade e serviço de saúde, cujos documentos comprobatórios encontram-se arquivados nesta CRS/STS:

Unidade / Serviço	Déficit de Profissional (Não Contratado)	Categoria profissional	Carga Horária Semanal
AMA ESP VILA CONSTÂNCIA	0,05	MÉDICO ACUPUNTURISTA	20 H
AMA ESP VILA CONSTÂNCIA	0,50	MÉDICO NEUROLOGISTA	12 H
AMA ESP VILA CONSTÂNCIA	0,16	MÉDICO REUMATOLOGISTA	12 H
AMA/UBS INTEGRADA JARDIM MIRIAM – SERVIÇO: UBS	0,50	MÉDICO GINECOLOGISTA E OBSTETRA	20 H
AMA/UBS INTEGRADA JARDIM MIRIAM – SERVIÇO: UBS	1	MÉDICO PEDIATRA	20 H
AMA/UBS INTEGRADA PARQUE DOROTÉIA – SERVIÇO: UBS	1	MÉDICO PEDIATRA	20 H
AMA/UBS INTEGRADA VILA IMPÉRIO – SERVIÇO: UBS	0,50	MÉDICO GINECO E OBSTETRIA	20 H
CAPS ADULTO II CIDADE ADEMAR	1	MÉDICO PSIQUIATRA	20 H
CAPS ADULTO II CIDADE ADEMAR	1	ORÇINEIRO	20 H
CER II CIDADE ADEMAR – SERVIÇO APD	1	ACOMPANHANTE DA PESSOA COM DEFICIÊNCIA	40 H
CER III PEDREIRA – SERVIÇO CER III	1	MÉDICO NEUROLOGISTA	4 H
HOSPITAL DIA DA REDE HORA CERTA CIDADE ADEMAR	1,50	MÉDICO NEUROLOGISTA	12 H
HOSPITAL DIA DA REDE HORA CERTA CIDADE ADEMAR	1	MÉDICO GINECOLOGISTA/ MASTOLOGISTA	12 H
HOSPITAL DIA DA REDE HORA CERTA CIDADE ADEMAR	0,16	MÉDICO OFTALMOLOGISTA	12 H
HOSPITAL DIA DA REDE HORA CERTA CIDADE ADEMAR	0,83	MÉDICO ORTOPEDISTA E TRAUMATOLOGISTA	12 H
UBS CAMPO GRANDE	1	MÉDICO CLÍNICO	20 H
UBS INTEGRAL JD MIRIAM II: SERVIÇO: PAI	1	ACOMPANHANTE DE IDOSO	40 H
UBS INTEGRAL JD MIRIAM II: SERVIÇO: UBS INTEGRAL	1	ENFERMEIRO	40 H
UBS INTEGRAL JD MIRIAM II: SERVIÇO: UBS INTEGRAL	1	MÉDICO PEDIATRA	20 H
UBS JARDIM APURÁ – SERVIÇO: ESF	0,25	MÉDICO GENERALISTA	40 H

UBS JARDIM NITERÓI – SERVIÇO: ESF	1	AGENTE COMUNITÁRIO DE SAÚDE	40 H
UBS JARDIM NITERÓI – SERVIÇO: ESF	0,25	MÉDICO GENERALISTA	40 H
UBS JARDIM SÃO CARLOS – SERVIÇO: ESF	1	AGENTE COMUNITÁRIO DE SAÚDE	40 H
UBS JARDIM SELMA – SERVIÇO: NASF	1	PSICÓLOGO	40 H
UBS MATA VIRGEM – SERVIÇO: ESF	1,50	MÉDICO GENERALISTA	40 H
UBS VILA APARECIDA – SERVIÇO: ESF	1	AGENTE COMUNITÁRIO DE SAÚDE	40 H
UBS VILA APARECIDA – SERVIÇO: ESF	0,25	MÉDICO GENERALISTA	40 H
UBS VILA GUACURI – SERVIÇO: ESF	1	DENTISTA	40 H
UBS VILA GUACURI – SERVIÇO: ESF	1	MÉDICO GENERALISTA	40 H
UBS VILA IMPÉRIO II – SERVIÇO: EMAD / EMAP	0,50	MÉDICO	20 H
URSI CIDADE ADEMAR – SERVIÇO: PAI	1	ACOMPANHANTE DE IDOSO	40 H
URSI CIDADE ADEMAR – SERVIÇO: URSI	1	DENTISTA	20 H
URSI CIDADE ADEMAR – SERVIÇO: URSI	1	MÉDICO GERIATRA	20 H

Fonte de verificação (CNES, SIGA, SIS RH, NDM)

Apontar os profissionais contratados pela OS com afastamento superior a 30 dias e não repostos.

Unidade/Serviço	Categoria Profissional / carga horária semanal	Tipo de licença / data de início
AMA ESP VILA CONSTÂNCIA	MÉDICO REUMATOLOGISTA / 11 HORAS	LICENÇA MATERNIDADE / 09/01/2017
HOSPITAL DIA DA REDE HORA CERTA CIDADE ADEMAR	MÉDICO UROLOGISTA/ 12 H (DEVE 1,33 TOTAL 16 HORAS)	LICENÇA MATERNIDADE / 16/12/2016
UBS CIDADE JÚLIA	MÉDICO GENERALISTA / 20 HORAS	LICENÇA MÉDICA / 27/01/2017
UBS CIDADE JÚLIA	MÉDICO GENERALISTA / 20 HORAS	LICENÇA MATERNIDADE / 12/01/2017
UBS JARDIM LIMUARAMA	MÉDICO CLÍNICO / 20 HORAS	LICENÇA MATERNIDADE / 27/12/2016
UBS VILA GUACURI – SERVIÇO: ESF	MÉDICO GENERALISTA / 20 HORAS	LICENÇA MATERNIDADE / 11/01/2017
UBS JARDIM SELMA – SERVIÇO: ESF	AGENTE COMUNITÁRIO DE SAÚDE / 40 HORAS	LICENÇA MÉDICA / 18/01/2017

EM II

RELATÓRIO EM II – MEDIÇÃO DE EQUIPE MÍNIMA SERVIÇO DE AMA – 12 E 24 horas OS, PA e UPA

DESTINATÁRIO: NTCSS

CONTRATADA: Associação Congregação de Santa Catarina

Objeto: Rede Assistencial De Supervisão Técnica De Saúde Santo Amaro / Cidade Ademar

Nº de processo de origem: 2014-0.321.793-S

Nº termo contrato de gesto: 017/2015

Período de Medição: 01/03/2017 A 31/03 /2017

Apresentamos no Quadro abaixo, o número de profissionais e carga horária semanal de plantões de 12 horas não realizados, bem como o número de justificado, não justificado e por afastamento superior a 30 dias não raposto, conforme previsto na EQUIPE MÍNIMA, por unidade e serviço de saúde, cujos documentos comprobatórios encontram-se arquivados nesta CRS/STS:

Unidade	Categoria profissional	1	2	2A	2B	2C	2D
AMA DR CESAR ANTUNES DA ROCHA	Médico Clínico	81	zero	zero	zero	zero	zero
	Médico Pediatra	54	(6 h *) 0,5 de 12 h	zero	zero	6 h 0,5	zero
*total de horas de plantões não completados no mês							
AMA JARDIM MIRIAM	Médico Clínico	31	(108 h *) 9 de 12 h	zero	108 h 9	zero	zero
	Médico Pediatra	54	(62 h *) 5,16 de 12 h	48 h 4	zero	14 h 1,16	zero
*total de horas de plantões não completados no mês							
AMA VILA JOANIZA	Médico Clínico	81	(72 h *) 6 de 12 h	zero	12 h 1	60 h 5	zero
	Médico Pediatra	54	(38 h *) 3,16 de 12 h	zero	zero	38 h 3,16	zero
*total de horas de plantões não completados no mês							
AMA VILA IMPÉRIO	Médico Clínico	54	(108 h *) 9 de 12 h	zero	60 h 5	48 h 4	zero
	Médico Pediatra	54	(60 h *) 5 de 12 h	12 h 1	zero	48 h 4	zero
*total de horas de plantões não completados no mês							
AMA VILA MISSIONÁRIA	Médico Clínico	81	(107 h *) 8,91 de 12 h	zero	24 h 2	83 h 6,91	zero
	Médico Pediatra	54	(35 h *) 2,91 de 12 h	zero	zero	35 h 2,91	zero
*total de horas de plantões não completados no mês							



Unidade	Categoria profissional	1	2	2 A	2B	2C	2D
AMA PARQUE DORÓTEIA	Médico Clínico	66	(16 h *) 1,33 de 12 h	zero	12 h 1	4 h 0,33	zero
	Médico Pediatra	35	(111 h *) 9,25 de 12h	72 h 6	24 h 2	15 h 1,25	zero

*total de horas de plantões não completados no mês

ABRIL/2017

EM I

RELATÓRIO EM I – MEDIÇÃO DE EQUIPE MÍNIMA ESF, UBS, AE, AMA-E, NASF, NIR

DESTINATÁRIO: NTCSS

CONTRATADA: Associação Congregação de Santa Catarina

Objeto: Rede Assistencial Da Supervisão Técnica De Saúde Santo Amaro / Cidade Ademar

Nº do processo de origem: 2014-0.321.793-5

Nº termo contrato de gestão: 017/2015

Período de Medição: 01/04/2017 a 30/04/2017

Apresentamos no Quadro abaixo, o número de profissionais e carga horária semanal não contratada, conforme previsto na EQUIPE MÍNIMA, por Unidade e serviço de saúde, cujos documentos comprobatórios encontram-se arquivados nesta CRS/SYS:

Unidade / Serviço	Déficit de Profissional (Não Contratado)	Categoria profissional	Carga Horária Semanal
AMA ESP VILA CONSTÂNCIA	0,50	MÉDICO NEUROLOGISTA	12 H
AMA ESP VILA CONSTÂNCIA	0,16	MÉDICO REUMATOLOGISTA	12 H
AMA/UBS INTEGRADA JARDIM MIRIAM – SERVIÇO: UBS	1	MÉDICO CLÍNICO	20 H
AMA/UBS INTEGRADA JARDIM MIRIAM – SERVIÇO: UBS	0,50	MÉDICO GINECOLOGISTA E OBSTETRA	20 H
AMA/UBS INTEGRADA PARQUE DOROTÉIA – SERVIÇO: AMA	2	ENFERMEIRO	36 H
AMA/UBS INTEGRADA VILA IMPÉRIO – SERVIÇO: UBS	1	ASSISTENTE SOCIAL	30 H
HOSPITAL DIA DA REDE HORA CERTA CIDADE ADEMAR	0,83	MÉDICO NEUROLOGISTA	12 H
HOSPITAL DIA DA REDE HORA CERTA CIDADE ADEMAR	0,16	MÉDICO OFTALMOLOGISTA	12 H
HOSPITAL DIA DA REDE HORA CERTA CIDADE ADEMAR	0,50	MÉDICO ORTOPEDISTA E TRAUMATOLOGISTA	12 H
HOSPITAL DIA DA REDE HORA CERTA CIDADE ADEMAR	1,50	MÉDICO UROLOGISTA	12 H
UBS INTEGRAL JD MIRIAM II: SERVIÇO: PAI	1	ASSISTENTE SOCIAL	30 H
UBS INTEGRAL JD MIRIAM II: SERVIÇO: UBS INTEGRAL	1	ASSISTENTE SOCIAL	30 H
UBS INTEGRAL JD MIRIAM II: SERVIÇO: UBS INTEGRAL	1	MÉDICO PEDIATRA	20 H
UBS JARDIM APLURÁ – SERVIÇO: ESF	0,25	MÉDICO GENERALISTA	40 H
UBS JARDIM NITERÓI – SERVIÇO: ESF	0,75	MÉDICO GENERALISTA	40 H
UBS MATA VIRGEM – SERVIÇO: ESF	1,50	MÉDICO GENERALISTA	40 H
UBS VILA APARECIDA – SERVIÇO: ESF	0,25	MÉDICO GENERALISTA	40 H
UBS VILA IMPÉRIO II – SERVIÇO: NASF	1	TERAPEUTA OCUPACIONAL	20 H
UBS VILARRIETE	1	MÉDICO CLÍNICO	20 H
URSI CIDADE ADEMAR – SERVIÇO: PAI	1	ACOMPANHANTE DE IDOSO	40 H

URSI CIDADE ADEMAR – SERVIÇO: URSI	1	DENTISTA	20 H
URSI CIDADE ADEMAR – SERVIÇO: URSI	0,50	MÉDICO GERIATRA	20 H

Fonte de verificação (CNES, SAGA, SIS RH, IDM)

Apontar os profissionais contratados pela OS com afastamento superior a 30 dias e não repostos.

Unidade/Serviço	Categoria Profissional / carga horária semanal	Tipo de licença / data de início
AMA ESP VILA CONSTÂNCIA	MÉDICO REUMATOLOGISTA / 11 HORAS	LICENÇA MATERNIDADE / 09/01/2017
HOSPITAL DIA DA REDE HORA CERTA CIDADE ADEMAR	MÉDICO UROLOGISTA / 12 H (DEVE 1,50 TOTAL 18 HORAS)	LICENÇA MATERNIDADE / 26/12/2016 ATÉ 15/04/2017
UBS CAMPO GRANDE	MÉDICO GINECOLOGISTA E OBSTETRA / 20H (DEVE 0,50 TOTAL 10 H)	LICENÇA MATERNIDADE DESDE 17/03/2017
UBS CIDADE JÚLIA	MÉDICO GENERALISTA / 20 HORAS	LICENÇA MÉDICA / 27/01/2017
UBS CIDADE JÚLIA	MÉDICO GENERALISTA / 20 HORAS	LICENÇA MATERNIDADE / 12/01/2017
UBS JARDIM SÃO CARLOS – SERVIÇO: ESP	AGENTE COMUNITÁRIO DE SAÚDE / 40 HORAS	LICENÇA MATERNIDADE 27/03/2017
UBS JARDIM UMUARAMA	MÉDICO CLÍNICO / 20 HORAS	LICENÇA MATERNIDADE / 27/12/2016 ATÉ 25/04/2017
UBS JARDIM SELMA – SERVIÇO: ESP	AGENTE COMUNITÁRIO DE SAÚDE / 40 HORAS	LICENÇA MATERNIDADE / 20/02/2017

EM II

RELATÓRIO EM II – MEDIÇÃO DE EQUIPE MÍNIMA SERVIÇO DE AMA – 12 E 24 horas OS, PA e UPA

DESTINATÁRIO: NTCSS

CONTRATADA: Associação Congregação de Santa Catarina

Objeto: Rede Assistencial Da Supervisão Técnica De Saúde Santo Amaro / Cidade Ademar

Nº do processo de origem: 2014-0.321.793-5

Nº termo contrato de gesto: 017/2015

Período de Medição: 01/04/2017 A 30/04 /2017

Apresentamos no Quadro abaixo, o número de profissionais e carga horária semanal de plantões de 12 horas não realizados, bem como o número de justificado, não justificado e por afastamento superior a 30 dias não repostos, conforme previsto na EQUIPE MÍNIMA, por unidade e serviço de saúde, cujos documentos comprobatórios encontram-se arquivados nesta CRS/STS:

Unidade	Categoria profissional	1	2	2A	2B	2C	2D
AMA DR CESAR ANTUNES DA ROCHA	Médico Clínico	75	zero	zero	zero	zero	zero
	Médico Pediatra	50	(18 h *) 3 de 12 h	zero	zero	18 h 3	zero
*total de horas de plantões não completados no mês							
AMA JARDIM MIRIAM	Médico Clínico	30	(53,3 h *) 4,44 de 12 h	zero	24 h 2	29,3 h 2,44	zero
	Médico Pediatra	50	(49 h *) 4,08 de 12 h	zero	12 h 1	37 h 3,08	zero
*total de horas de plantões não completados no mês							
AMA VILA JOANIZA	Médico Clínico	75	(91 h *) 7,58 de 12 h	zero	zero	91 h 7,58	zero
	Médico Pediatra	50	(48 h *) 4 de 12 h	zero	zero	48 h 4	zero
*total de horas de plantões não completados no mês							
AMA VILA IMPÉRIO	Médico Clínico	50	(18 h *) 1,5 de 12 h	zero	12 h 1	6 h 0,5	zero
	Médico Pediatra	50	(138 h *) 11,5 de 12 h	18 h 1,5	96 h 8	24 h 2	zero
*total de horas de plantões não completados no mês							
AMA VILA MISSIONÁRIA	Médico Clínico	75	(55 h *) 4,58 de 12 h	zero	zero	55 h 4,58	zero
	Médico Pediatra	50	(93 h *) 7,75 de 12 h	zero	zero	93 h 7,75	zero

*total de horas de plantões não completados no mês

Unidade	Categoria profissional	1	2	2A	2B	2C	2D
AMA PARQUE DOROTÉIA	Médico Clínico	55	(72 h *) 6 de 12 h	12 h 1	60 h 5	zero	zero
	Médico Pediatra	30	(48 h *) 4 de 12h	12 h 1	24 h 2	12 h 1	zero

*total de horas de plantões não completados no mês

MAIO/2017

EMI

RELATÓRIO EMI I - MEDIÇÃO DE EQUIPE MÍNIMA ESP. URS. DE AMA E NASF. NUR/CBS. HC. EMAD. PAI. CAPS. UBSI. CEG.

DESTINATÁRIO: NTCS

CONTRATADA: Associação Congregação de Santa Catarina

Objeto: Contrato de Gestão da Rede Assistencial do Distrito Administrativo Santo Amaro / Cidade Adermar

Nº processo: 2014-0.321.793-5

Nº Contrato de Gestão: 017/2015

Período de Medição: 01/05/2017 a 31/05/2017

Apresentamos no Quadro abaixo, o número de profissionais e carga horária semanal dos profissionais NÃO CONTRATADOS, conforme previsto na EQUIPE MÍNIMA, e da responsabilidade da CONTRATADA, por unidade e serviço de saúde, cujos documentos comprobatórios encontram-se arquivados neste CRS/STS:

UNIDADE/SERVIÇO				OBSERVAÇÕES
AMA ESP VILA CONSTÂNCIA	0,50	MÉDICO NEUROLOGISTA	12 H	
AMA ESP VILA CONSTÂNCIA	0,16	MÉDICO REUMATOLOGISTA	12 H	VALOR LANÇADO POR INEXISTÊNCIA NO SISTEMA NO WEBSAASS, CORRETO 48 HORAS. DEVE 2 HORAS.
AMA/UBS INTEGRADA PARQUE DOROTÉIA – SERVIÇO: UBS	1	MÉDICO CLÍNICO	20 H	
AMA/UBS INTEGRADA VILA IMPÉRIO – SERVIÇO: UBS	1	ASSISTENTE SOCIAL	30 H	
AMA/UBS INTEGRADA VILA MISSIONÁRIA – SERVIÇO: UBS	1	MÉDICO PEDIATRA	20 H	A OS SANTA CATARINA LANÇOU ERRO NO WEBSAASS, CORRETO 50 HORAS. DEVE 20 HORAS.
HOSPITAL DIA DA REDE HORA CERTA CIDADE ADEMAR	0,50	MÉDICO CIRURGIÃO VASCULAR	12 H	
HOSPITAL DIA DA REDE HORA CERTA CIDADE ADEMAR	0,50	MÉDICO DERMATOLOGISTA	12 H	

HOSPITAL DIA DA REDE HORA CERTA CIDADE ADEMAR	0,33	MÉDICO NEUROLOGISTA	12 H	VALOR LANÇADO POR INEXISTÊNCIA NO SISTEMA WEBSAASS, CORRETO 40 HORAS. DEVE 64 HORAS.
HOSPITAL DIA DA REDE HORA CERTA CIDADE ADEMAR	0,16	MÉDICO OFTALMOLOGISTA	12 H	
HOSPITAL DIA DA REDE HORA CERTA CIDADE ADEMAR	0,50	MÉDICO ORTOPEDISTA E TRAUMATOLOGISTA	12 H	
HOSPITAL DIA DA REDE HORA CERTA CIDADE ADEMAR	1	MÉDICO UROLOGISTA	12 H	VALOR LANÇADO POR INEXISTÊNCIA NO SISTEMA WEBSAASS, CORRETO 48 HORAS. DEVE 12 HORAS.
UBS INTEGRAL JD MIRIAM II: SERVIÇO: UBS INTEGRAL	1	MÉDICO GENERALISTA	40 H	
UBS INTEGRAL JD MIRIAM II: SERVIÇO: UBS INTEGRAL	1	MÉDICO PEDIATRA	20 H	
UBS JARDIM APURÁ - SERVIÇO: ESF	0,25	MÉDICO GENERALISTA	40 H	
UBS JARDIM NITERÓI - SERVIÇO: ESF	0,75	MÉDICO GENERALISTA	40 H	VALOR LANÇADO POR INEXISTÊNCIA NO SISTEMA WEBSAASS, CORRETO 170 HORAS. FALTAM 70 HORAS, SENDO 30 HORAS DE PROFISSIONAL NÃO CONTRATADO E 40 HORAS DO PAMB.
UBS MAR PAULISTA - SERVIÇO: NASF	1	TERAPEUTA OCUPACIONAL	20 H	
UBS MATA VIRGEM - SERVIÇO: ESF	1,50	MÉDICO GENERALISTA	40 H	A OS SANTA CATARINA LANÇOU ERRADO NO WEBSAASS, CORRETO 340 HORAS. FALTAM 100 HORAS, SENDO 60 HORAS DE PROFISSIONAL NÃO CONTRATADO E 40 HORAS DO PAMB.
UBS VILA APARECIDA - SERVIÇO: ESF	0,25	MÉDICO GENERALISTA	40 H	

HOSPITAL DIA DA REDE HORA CERTA CIDADE ADEMAR	0,33	MÉDICO NEUROLOGISTA	12 H	VALOR LANÇADO POR INEXISTÊNCIA NO SISTEMA WEBSAASS, CORRETO 40 HORAS. DEVE 04 HORAS.
HOSPITAL DIA DA REDE HORA CERTA CIDADE ADEMAR	0,16	MÉDICO OFTALMOLOGISTA	12 H	
HOSPITAL DIA DA REDE HORA CERTA CIDADE ADEMAR	0,50	MÉDICO ORTOPEDESTA E TRAUMATOLOGISTA	12 H	
HOSPITAL DIA DA REDE HORA CERTA CIDADE ADEMAR	1	MÉDICO UROLOGISTA	12 H	VALOR LANÇADO POR INEXISTÊNCIA NO SISTEMA WEBSAASS, CORRETO 48 HORAS. DEVE 12 HORAS.
UBS INTEGRAL JD MIRIAM N: SERVIÇO: UBS INTEGRAL	1	MÉDICO GENERALISTA	40 H	
UBS INTEGRAL JD MIRIAM II: SERVIÇO: UBS INTEGRAL	1	MÉDICO PEDIATRA	20 H	
UBS JARDIM APURÁ – SERVIÇO: ESF	0,25	MÉDICO GENERALISTA	40 H	
UBS JARDIM NITERÓI – SERVIÇO: ESF	0,75	MÉDICO GENERALISTA	40 H	VALOR LANÇADO POR INEXISTÊNCIA NO SISTEMA WEBSAASS, CORRETO 170 HORAS. FALTAM 70 HORAS, SENDO 30 HORAS DE PROFISSIONAL NÃO CONTRATADO E 40 HORAS DO PMMB.
UBS MAR PAULISTA – SERVIÇO: NASF	1	TERAPEUTA OCUPACIONAL	20 H	
UBS MATA VIRGEM – SERVIÇO: ESF	1,50	MÉDICO GENERALISTA	40 H	A OS SANTA CATARINA LANÇOU ERRADO NO WEBSAASS, CORRETO 140 HORAS. FALTAM 100 HORAS, SENDO 60 HORAS DE PROFISSIONAL NÃO CONTRATADO E 40 HORAS DO PMMB.
UBS VILA APARECIDA – SERVIÇO: ESF	0,25	MÉDICO GENERALISTA	40 H	

UBS VILA ARRRETE	0,25	MÉDICO PSIQUIATRA	20 H	VALOR LANÇADO POR INEXISTÊNCIA NO SISTEMA WEBSAASS, CORRETO 15 HORAS. DEVE OS HORAS.
UBS VILA IMPERIO II – SERVIÇO: NASF	1	TERAPEUTA OCUPACIONAL	20 H	
URSI CIDADE ADEMAR – SERVIÇO: URSI	1	DENTISTA	20 H	

• Profissionais contratado pela OS com afastamentos superiores a 30 dias e não repostos:

UNIDADE/SERVIÇO	PROFISSIONAL	VALOR	TIPO DE LICENÇA	DATA DE INÍCIO
UBS CAMPO GRANDE	MÉDICO GINECOLOGISTA E OBSTETRA	20H (DEVE 0,50 TOTAL 10 H)	LICENÇA MATERNIDADE	17/03/2017
UBS JARDIM NITERÓI – SERVIÇO: ESF	AGENTE COMUNITÁRIO DE SAÚDE	40 H	AUXÍLIO DOENÇA	15/04/2017
UBS JARDIM SÃO CARLOS – SERVIÇO: ESF	AGENTE COMUNITÁRIO DE SAÚDE	40 H	LICENÇA MATERNIDADE	27/03/2017 (CINTIA APARECIDA SOARES PINTO)
UBS JARDIM SÃO CARLOS – SERVIÇO: ESF	AGENTE COMUNITÁRIO DE SAÚDE	40 H	LICENÇA MATERNIDADE	07/04/2017 (IZAURI ANTÔNIO AMANCIO DA SILVA)
UBS JARDIM SELMA – SERVIÇO: ESF	AGENTE COMUNITÁRIO DE SAÚDE	40 H	LICENÇA MATERNIDADE	20/02/2017
AMA/UBS INTEGRADA JARDIM MIRIAM – SERVIÇO: UBS	MÉDICO GINECOLOGISTA E OBSTETRA	20 H (DEVE 0,50 TOTAL 10 H)	AUXÍLIO DOENÇA	10/06/2016 (A OS SANTA CATARINA LANÇOU ERRADO NO WEBSAASS, CORRETO 50 HORAS. DEVE 10 HORAS.)
HOSPITAL DIA DA REDE HORA CERTA CIDADE ADEMAR	MÉDICO DERMATOLOGISTA	12 H	LICENÇA MATERNIDADE	18/04/2017

• Déficit de Profissionais da Administração Direta:

UNIDADE/SERVIÇO	QUANTIDADE DE VAGAS	PROFISSIONAL	VALOR HORÁRIO (HORAS)	OBSERVAÇÕES
AMA/UBS INTEGRADA VILA IMPÉRIO – SERVIÇO: UBS	1	MÉDICO GINECOLOGISTA E OBSTETRA	20 H	SMS
UBS JARDIM NITERÓI – SERVIÇO: ESF	1	MÉDICO GENERALISTA	40 HORAS	A OS SANTA CATARINA LANÇOU ERRADO NO WEBSAASS, CORRETO 170 HORAS. FALTAM 70 HORAS, SENDO 30 HORAS DE PROFISSIONAL NÃO CONTRATADO E 40 HORAS DO PMMB.
UBS JARDIM SÃO CARLOS – SERVIÇO: ESF	1	MÉDICO GENERALISTA	40 HORAS	A OS SANTA CATARINA LANÇOU ERRADO NO WEBSAASS, CORRETO SÃO 200 HORAS. FALTA 1 MÉDICO 40 HORAS - PROVAB
UBS LARANJEIRAS – SERVIÇO: ESF	2	MÉDICO GENERALISTA	40 HORAS	A OS SANTA CATARINA LANÇOU ERRADO NO WEBSAASS, CORRETO SÃO 120 HORAS. FALTAM 2 MÉDICOS DE 40 HORAS – PMMB.
UBS MATA VIRGEM – SERVIÇO: ESF	1	MÉDICO GENERALISTA	40 H	A OS SANTA CATARINA LANÇOU ERRADO NO WEBSAASS, CORRETO 140 HORAS. FALTAM 100 HORAS, SENDO 60 HORAS DE PROFISSIONAL NÃO CONTRATADO E 40 HORAS DO PMMB.

UBS VILA CONSTÂNCIA	1	ENFERMEIRO	30 H	VALOR LANÇADO POR INEXISTÊNCIA NO SISTEMA WEBSAASS, CORRETO 120 HORAS. FALTAM 30 HORAS DE UM PROFISSIONAL DE SMS, LICENÇA GESTANTE DESDE 15/01/2017.
---------------------	---	------------	------	--

EM R

**RELATÓRIO EM II - MEDIÇÃO DE EQUIPE MINIMA SERVIÇO DE PSM. PA. AMA 24 HORAS, AMA -
12 HORAS E UPA.**

DESTINATÁRIO: NTCSS

CONTRATADA: Associação Congregação de Santa Catarina

Objeto: Contrato de Gestão da Rede Assistencial do Distrito Administrativo Santo Amaro / Cidade Ademar

Nº processo: 2014-0.321.793-5

Nº Contrato de Gestão: 017/2015

Período de Medição: 01/05/2017 a 31/05/2017.

Apresentamos no Quadro abaixo o número de profissionais e carga horária semanal de plantões de 12 horas **NÃO REALIZADOS** no mês, bem como o número de justificado, não justificado e por afastamento superior a 30 dias não repostos, conforme previsto na Equipe Mínima, por unidade e serviço de saúde, cujos documentos comprobatórios encontram-se arquivados nesta STS.

UNIDADE	CATEGORIA PROFISSIONAL	Nº de Plantões 12 h previstos no mês	Nº de Plantões 12 h não realizados	Nº de Plantões não realizados por NÃO contratação	Nº de Plantões não realizados por contratados com Ausência Justificada	Nº de Plantões não realizados por contratados com ausência injustificada	Nº de Plantões não realizados por contratados com afastamento superior a 30 dias não repostos
AMA DE CENAR ASTI/NES DA BOCCA 12 h de segunda a sábado	CLÍNICO	81	zero	zero	zero	zero	zero
	PEDIATRA	54	2	zero	2	zero	zero
AMA JARDIM MIRIAM 12 h de segunda a sábado	CLÍNICO	31	7,16	zero	5	2,16	zero
	PEDIATRA	54	21,5	zero	14	7,5	zero
AMA VILA JOANGA 12 h de segunda a sábado	CLÍNICO	81	19	zero	16	3	zero
	PEDIATRA	54	4,75	zero	1	3,75	zero
AMA VILA IMPERIO 12 h de segunda a sábado	CLÍNICO	54	9	zero	7	2	zero
	PEDIATRA	54	7,5	2,5	5	zero	zero
AMA VILA MISSIONARIA 12 h de segunda a sábado	CLÍNICO	81	10,58	zero	1,5	9,08	zero
	PEDIATRA	54	20,25	zero	9,5	10,75	zero



AMA PARQUE DOROTEA 12 h de segunda a sábado	CLÍNICO	58	8	zero	4	4	zero
	PEDIATRA	31	14	zero	9	5	zero

AMA 24 h de segunda a domingo	CLÍNICO						
	PEDIATRA						

• **Déficit de Profissionais da Administração Direta:**

UNIDADE	CATEGORIA PROFISSIONAL	Nº de Plantões 12 h previstos no mês	Nº de Plantões 12 h não realizados	Nº de Plantões Não realizados por Não contratação	Nº de Plantões Não realizados por contratados com Ausência Justificada	Nº de Plantões não realizados por contratados com ausência injustificada	Nº de Plantões não realizados por contratados com afastamento superior a 30 dias não reposto
AMA 12 h de segunda a sábado	CLÍNICO						
	PEDIATRA						

De acordo com a Matriz de Indicadores de Qualidade, do T.A. nº 004/2016, para o CTA serão avaliados os indicadores dos: Mês 19, Mês 20 e Mês 21.

Anexo III – Matriz de Indicadores de Qualidade

INDICADOR	MÊS DE INDICADORES DE QUALIDADE											
	ABR 17	ABR 17	MÊS 19	MÊS 20	MÊS 21	MÊS 22	MÊS 23	MÊS 24	MÊS 25	MÊS 26	MÊS 27	MÊS 28
1. Pontualidade na entrega dos relatórios de qualidade	100	100	100	100	100	100	100	100	100	100	100	100
2. Preenchimento de prontuários	98,4	98,4	98,4	98,4	98,4	98,4	98,4	98,4	98,4	98,4	98,4	98,4
3. Plano de Educação Permanente	100	100	100	100	100	100	100	100	100	100	100	100
4. Funcionamento Conselho Gestor	100	100	100	100	100	100	100	100	100	100	100	100
5. Proporção de crianças até 12 meses com calendário vacinal atualizado	100	100	100	100	100	100	100	100	100	100	100	100
6. Relatório Comentado das reclamações recebidas	100	100	100	100	100	100	100	100	100	100	100	100
7. Pontualidade na entrega dos relatórios de qualidade	100	100	100	100	100	100	100	100	100	100	100	100
8. Preenchimento de prontuários	98,4	98,4	98,4	98,4	98,4	98,4	98,4	98,4	98,4	98,4	98,4	98,4
9. Plano de Educação Permanente	100	100	100	100	100	100	100	100	100	100	100	100
10. Funcionamento Conselho Gestor	100	100	100	100	100	100	100	100	100	100	100	100
11. Proporção de crianças até 12 meses com calendário vacinal atualizado	100	100	100	100	100	100	100	100	100	100	100	100
12. Relatório Comentado das reclamações recebidas	100	100	100	100	100	100	100	100	100	100	100	100
TOTAL	100	100	100	100	100	100	100	100	100	100	100	100

De acordo com os relatórios entregues em SMS, e os relatórios enviados pela STS Santo Amaro/Cidade Ademar e corroborado pela CRS Sul, em MARÇO/2017 os indicadores:

- Pontualidade na entrega dos relatórios, houve atingimento em 100%.
- Q5 - Gestantes que realizaram procedimentos básicos no pré-natal – Memo. 036/17 – 86,30% - **Consideramos o cumprimento da meta.**
- Q8 - Funcionamento Conselho Gestor – Memo. 035/17 - **Consideramos o cumprimento da meta.**

De acordo com os relatórios entregues em SMS, e os relatórios enviados pela STS Santo Amaro/Cidade Ademar e corroborado pela CRS Sul, em ABRIL/17 os indicadores:

- Pontualidade na entrega dos relatórios atingimento **de 100%**
- Q4 - Proporção de crianças até 12 meses com calendário vacinal atualizado – Memo. 095/17 - **Consideramos o cumprimento da meta.**
- Q7- Relatório Comentado das reclamações recebidas – Memo 055/17 - **Consideramos o cumprimento da meta.**

De acordo com os relatórios entregues em SMS, e os relatórios enviados pela STS Santo Amaro/Cidade Ademar e corroborado pela CRS Sul, em MAIO/17 os indicadores:

- Pontualidade na entrega dos relatórios atingimento **de 100%**
- Q2 - Preenchimento de prontuários - 98,4% - **Consideramos o cumprimento da meta.**
- Q3 – Plano de Educação Permanente - Memo. 116/2017 - **Consideramos o cumprimento da meta.**

Quadro 1- Produção Profissionais/Unidade/Meses março, abril e maio 2017:

UNIDADE	MAR Realizado	MMR Previsto	100 %	ABR Realizado	ABR Previsto	100 %	MAI Realizado	MAI Previsto	100 %	TOTAL REALIZADO	TOTAL PREVISTO	RESULTADO %	TOTAL REALIZADO MAX 100%	TOTAL PREVISTO	RESULTADO %
ESF															
NR CONSULTA MÉDICA ESF															
UBS MAR PAULISTA	1.779,0	1.664,0	106,91%	1.486,0	1.664,0	89,30%	1.542,0	1.664,0	92,67%	4.807	4.992	96,29%	4807	4.992	96,29%
UBS CIDADE JULIA	1.910,0	2.496,0	76,52%	1.643,0	2.496,0	65,83%	2.244,0	2.496,0	89,90%	5.797	7.488	77,42%	5797	7.488	77,42%
UBS JARDIM APURÁ	1.693,0	1.664,0	101,74%	1.191,0	1.664,0	71,57%	1.869,0	1.664,0	112,32%	4.753	4.992	95,21%	4753	4.992	95,21%
UBS JARDIM NITERÓI	1.832,0	2.496,0	73,40%	1.352,0	2.496,0	54,17%	1.870,0	2.496,0	74,92%	5.054	7.488	67,49%	5054	7.488	67,49%
UBS LARANJEIRAS	1.598,0	2.080,0	76,83%	1.278,0	2.080,0	61,44%	1.489,0	2.080,0	71,59%	4.365	6.240	69,95%	4365	6.240	69,95%
UBS MATA VIRGEM	1.197,0	2.496,0	47,96%	1.423,0	2.496,0	57,01%	1.720,0	2.496,0	68,91%	4.340	7.488	57,96%	4340	7.488	57,96%
UBS VILA APARECIDA	2.076,0	2.496,0	83,17%	1.881,0	2.496,0	75,36%	1.976,0	2.496,0	79,17%	5.933	7.488	79,23%	5933	7.488	79,23%
UBS VILA GUACURI	2.440,0	2.496,0	97,76%	2.306,0	2.496,0	92,39%	2.454,0	2.496,0	98,32%	7.200	7.488	96,15%	7200	7.488	96,15%
UBS VILA IMPÉRIO II - DRA GILDA TERA TAHIRA	2.618,0	2.912,0	89,90%	2.076,0	2.912,0	71,29%	2.491,0	2.912,0	85,54%	7.185	8.736	82,25%	7185	8.736	82,25%
UBS JARDIM SÃO CARLOS - C. ADEMAR	2.187,0	2.496,0	87,62%	1.796,0	2.496,0	71,96%	2.014,0	2.496,0	80,69%	5.997	7.488	80,09%	5997	7.488	80,09%
UBS JARDIM SÃO JORGE - C. ADEMAR	2.490,0	2.496,0	99,76%	2.034,0	2.496,0	81,49%	2.050,0	2.496,0	82,13%	6.574	7.488	87,79%	6574	7.488	87,79%
UBS JARDIM SELMA - C. ADEMAR	2.353,0	2.496,0	94,27%	1.935,0	2.496,0	77,52%	2.265,0	2.496,0	90,75%	6.553	7.488	87,51%	6553	7.488	87,51%
UBS JARDIM NOVO PANTANAL CIDADE ADEMAR	2.145,0	2.496,0	85,94%	1.878,0	2.496,0	75,24%	2.304,0	2.496,0	92,31%	6.327	7.488	84,50%	6327	7.488	84,50%
TOTAL	26.318,0	30.784,0	85,49%	22.279,0	30.784,0	72,37%	26.288,0	30.784,0	85,40%	74.885	92.352	81,09%	74885	92.352	81,09%
NR CONSULTAS ENFERMEIRO ESF															
UBS MAR PAULISTA	507,0	624,0	81,25%	475,0	624,0	76,12%	586,0	624,0	93,91%	1.568	1.872	83,76%	1568	1.872	83,76%
UBS CIDADE JULIA	1.254,0	936,0	133,97%	884,0	936,0	94,44%	1.099,0	936,0	117,41%	3.237	2.808	115,28%	2808	2.808	100,00%
UBS JARDIM APURÁ	574,0	624,0	91,99%	614,0	624,0	98,40%	521,0	624,0	83,49%	1.709	1.872	91,29%	1709	1.872	91,29%
UBS JARDIM NITERÓI	1.357,0	936,0	144,98%	800,0	936,0	85,47%	1.206,0	936,0	128,85%	3.363	2.808	119,76%	2808	2.808	100,00%
UBS LARANJEIRAS	1.035,0	780,0	132,82%	817,0	780,0	104,74%	818,0	780,0	104,87%	2.670	2.340	114,10%	2340	2.340	100,00%
UBS MATA VIRGEM	1.380,0	936,0	147,44%	1.036,0	936,0	110,68%	1.392,0	936,0	148,72%	3.808	2.808	135,61%	2808	2.808	100,00%
UBS VILA APARECIDA	884,0	936,0	94,44%	783,0	936,0	83,65%	811,0	936,0	86,65%	2.478	2.808	88,25%	2478	2.808	88,25%
UBS VILA GUACURI	1.338,0	936,0	142,95%	1.025,0	936,0	109,51%	1.303,0	936,0	139,11%	3.666	2.808	130,56%	2808	2.808	100,00%
UBS VILA IMPÉRIO II - DRA GILDA TERA TAHIRA	1.036,0	1.092,0	94,87%	799,0	1.092,0	73,17%	989,0	1.092,0	90,57%	2.824	3.276	86,20%	2824	3.276	86,20%
UBS JARDIM SÃO CARLOS - C. ADEMAR	886,0	936,0	94,66%	909,0	936,0	97,12%	996,0	936,0	106,41%	2.791	2.808	99,39%	2791	2.808	99,39%
UBS JARDIM SÃO JORGE - C. ADEMAR	958,0	936,0	102,46%	748,0	936,0	79,91%	823,0	936,0	87,93%	2.539	2.808	90,42%	2539	2.808	90,42%
UBS JARDIM SELMA - C. ADEMAR	1.101,0	936,0	117,63%	908,0	936,0	97,01%	1.162,0	936,0	124,16%	3.171	2.808	112,93%	2808	2.808	100,00%
UBS JARDIM NOVO PANTANAL CIDADE ADEMAR	885,0	936,0	94,55%	753,0	936,0	80,45%	925,0	936,0	98,82%	2.563	2.808	91,27%	2563	2.808	91,27%
TOTAL	13.205,0	11.544,0	114,40%	10.551,0	11.544,0	91,40%	12.631,0	11.544,0	109,43%	36.387	34.632	105,07%	32852	34.632	94,86%

Nº VISITAS DOMICILIAR AGENTE COMUNITÁRIO DE SAÚDE ESF															
UBS MAR PAULISTA	3.738,0	4.000,0	93,45%	3.890,0	4.000,0	97,25%	4.384,0	4.000,0	109,60%	12.012	12.000	100,10%	12000	12.000	100,00%
UBS CIDADE JULIA	5.715,0	6.000,0	95,25%	5.448,0	6.000,0	90,80%	5.672,0	6.000,0	94,53%	16.835	18.000	93,53%	16835	18.000	93,53%
UBS JARDIM APURÁ	4.334,0	4.000,0	108,35%	4.003,0	4.000,0	100,08%	4.327,0	4.000,0	108,18%	12.664	12.000	105,53%	12000	12.000	100,00%
UBS JARDIM NITERÓI	5.230,0	6.000,0	87,17%	5.421,0	6.000,0	90,35%	5.273,0	6.000,0	87,88%	15.924	18.000	88,47%	15924	18.000	88,47%
UBS LARANJEIRAS	5.257,0	5.000,0	105,14%	5.238,0	5.000,0	104,76%	5.025,0	5.000,0	100,50%	15.520	15.000	103,47%	15000	15.000	100,00%
UBS MATA VIRGEM	6.045,0	6.000,0	100,75%	5.972,0	6.000,0	99,53%	5.829,0	6.000,0	97,15%	17.846	18.000	99,14%	17846	18.000	99,14%
UBS VILA APARECIDA	5.701,0	6.000,0	95,02%	5.792,0	6.000,0	96,53%	6.025,0	6.000,0	100,42%	17.518	18.000	97,32%	17518	18.000	97,32%
UBS VILA GUACURI	5.115,0	6.000,0	85,25%	5.402,0	6.000,0	90,03%	5.398,0	6.000,0	89,97%	15.915	18.000	88,42%	15915	18.000	88,42%
UBS VILA IMPÉRIO II - DRA GILDA TERA TAHIRA	7.261,0	7.000,0	103,73%	7.454,0	7.000,0	106,49%	7.571,0	7.000,0	108,16%	22.286	21.000	106,12%	21000	21.000	100,00%
UBS JARDIM SÃO CARLOS - C. ADEMAR	6.207,0	6.000,0	103,45%	6.016,0	6.000,0	100,27%	6.037,0	6.000,0	100,62%	18.260	18.000	101,44%	18000	18.000	100,00%
UBS JARDIM SÃO JORGE - C. ADEMAR	5.781,0	6.000,0	96,35%	5.838,0	6.000,0	97,30%	5.773,0	6.000,0	96,22%	17.392	18.000	96,62%	17392	18.000	96,62%
UBS JARDIM SELMA - C. ADEMAR	5.604,0	6.000,0	93,40%	5.394,0	6.000,0	89,90%	5.460,0	6.000,0	91,00%	16.458	18.000	91,43%	16458	18.000	91,43%
UBS JARDIM NOVO PANTANAL CIDADE ADEMAR	5.549,0	6.000,0	92,48%	5.299,0	6.000,0	88,32%	5.501,0	6.000,0	91,68%	16.349	18.000	90,83%	16349	18.000	90,83%
TOTAL	71.537,0	74.000,0	96,67%	71.167,0	74.000,0	96,17%	72.275,0	74.000,0	97,67%	214.979	222.000	96,84%	212237	222.000	95,60%
MÍ ATENDIMENTOS INDIVIDUAIS ODONTO ESF															
UBS MAR PAULISTA	444,0	408,0	106,62%	288,0	408,0	70,59%	244,0	408,0	59,80%	976	1.224	79,74%	976	1.224	79,74%
UBS CIDADE JULIA	539,0	408,0	132,11%	357,0	408,0	87,50%	335,0	408,0	82,11%	1.231	1.224	100,57%	1224	1.224	100,00%
UBS JARDIM APURÁ	235,0	192,0	122,40%	177,0	192,0	92,19%	205,0	192,0	106,77%	617	576	107,12%	576	576	100,00%
UBS JARDIM NITERÓI	513,0	408,0	125,74%	344,0	408,0	84,31%	407,0	408,0	99,75%	1.264	1.224	103,27%	1224	1.224	100,00%
UBS LARANJEIRAS	523,0	408,0	128,19%	416,0	408,0	101,96%	408,0	408,0	100,00%	1.347	1.224	110,05%	1224	1.224	100,00%
UBS MATA VIRGEM	563,0	408,0	137,99%	198,0	408,0	48,53%	428,0	408,0	104,93%	1.189	1.224	97,14%	1189	1.224	97,14%
UBS VILA APARECIDA	592,0	408,0	145,10%	380,0	408,0	93,14%	541,0	408,0	132,60%	1.513	1.224	123,61%	1224	1.224	100,00%
UBS VILA GUACURI	566,0	600,0	94,33%	518,0	600,0	86,33%	472,0	600,0	78,67%	1.556	1.800	86,44%	1556	1.800	86,44%
UBS VILA IMPÉRIO II - DRA GILDA TERA TAHIRA	686,0	600,0	114,33%	578,0	600,0	96,33%	642,0	600,0	107,00%	1.906	1.800	105,89%	1800	1.800	100,00%
UBS JARDIM SÃO CARLOS - C. ADEMAR	295,0	408,0	72,30%	315,0	408,0	77,21%	314,0	408,0	76,96%	924	1.224	75,49%	924	1.224	75,49%
UBS JARDIM SÃO JORGE - C. ADEMAR	567,0	408,0	138,97%	437,0	408,0	107,11%	741,0	408,0	181,62%	1.745	1.224	142,57%	1224	1.224	100,00%
UBS JARDIM SELMA - C. ADEMAR	406,0	408,0	99,51%	335,0	408,0	82,11%	434,0	408,0	106,37%	1.175	1.224	96,00%	1175	1.224	96,00%
TOTAL	5.929,0	5.064,0	117,08%	4.343,0	5.064,0	85,76%	5.171,0	5.064,0	102,11%	15.443	15.192	101,65%	14316	15.192	94,23%

UF	PROCEDIMENTOS (INDIVIDUAIS) DA EQUIPE ODONTO-ESF	1	2	3	4	5	6	7	8	9	10	11	12	13	14	
	UBS MAR PAULISTA	1.929,0	1.428,0	135,08%	1.275,0	1.428,0	89,29%	971,0	1.428,0	68,00%	4.175	4.284	97,46%	4175	4.284	97,46%
	UBS CIDADE JULIA	1.965,0	1.428,0	137,61%	1.349,0	1.428,0	94,47%	1.441,0	1.428,0	100,91%	4.755	4.284	110,99%	4284	4.284	100,00%
	UBS JARDIM APURÁ	730,0	672,0	108,63%	718,0	672,0	106,85%	814,0	672,0	121,13%	2.262	2.016	112,20%	2016	2.016	100,00%
	UBS JARDIM NITERÓI	1.996,0	1.428,0	139,78%	1.752,0	1.428,0	122,69%	2.057,0	1.428,0	144,05%	5.805	4.284	135,50%	4284	4.284	100,00%
	UBS LARANJEIRAS	2.551,0	1.428,0	178,64%	1.758,0	1.428,0	123,11%	1.952,0	1.428,0	136,69%	6.261	4.284	146,15%	4284	4.284	100,00%
	UBS MATA VIRGEM	1.957,0	1.428,0	137,04%	748,0	1.428,0	52,38%	1.475,0	1.428,0	103,29%	4.180	4.284	97,57%	4180	4.284	97,57%
	UBS VILA APARECIDA	3.109,0	1.428,0	217,72%	1.600,0	1.428,0	112,04%	2.012,0	1.428,0	140,90%	6.721	4.284	156,89%	4284	4.284	100,00%
	UBS VILA GUACURI	1.928,0	2.100,0	91,81%	1.435,0	2.100,0	68,33%	1.962,0	2.100,0	93,43%	5.325	6.300	84,52%	5325	6.300	84,52%
	UBS VILA IMPÉRIO II - DRA GILDA TERA TAHIRA	2.889,0	2.100,0	137,57%	2.369,0	2.100,0	112,81%	2.575,0	2.100,0	122,62%	7.833	6.300	124,33%	6300	6.300	100,00%
	UBS JARDIM SÃO CARLOS - C. ADEMAR	1.054,0	1.428,0	73,81%	1.349,0	1.428,0	94,47%	1.227,0	1.428,0	85,92%	3.630	4.284	84,73%	3630	4.284	84,73%
	UBS JARDIM SÃO JORGE - C. ADEMAR	1.744,0	1.428,0	122,13%	1.529,0	1.428,0	107,07%	1.980,0	1.428,0	138,66%	5.253	4.284	122,62%	4284	4.284	100,00%
	UBS JARDIM SELMA - C. ADEMAR	1.060,0	1.428,0	74,23%	1.889,0	1.428,0	132,28%	2.463,0	1.428,0	172,48%	5.412	4.284	126,33%	4284	4.284	100,00%
	TOTAL	22.912,0	17.724,0	129,27%	17.771,0	17.724,0	100,22%	20.929,0	17.724,0	118,08%	61.612	53.172	115,87%	51330	53.172	96,54%

AMA ESPECIALIDADE - VISA CONSTÂNCIA															
Nº CONSULTA ENDOCRINOLOGIA	695,0	460,0	131,09%	521,0	460,0	111,25%	636,0	460,0	138,26%	1.852	1.380	134,20%	1380	1.380	100,00%
Nº CONSULTA NEUROLOGIA	57,0	115,0	49,57%	69,0	115,0	60,00%	90,0	115,0	78,26%	216	345	62,61%	216	345	62,61%
Nº CONSULTA ORTOPEDIA	243,0	173,0	140,46%	220,0	173,0	127,17%	0,0	173,0	0,00%	463	519	89,21%	463	519	89,21%
Nº CONSULTA PNEUMOLOGIA	318,0	208,0	152,88%	223,0	208,0	107,21%	309,0	208,0	148,56%	850	624	136,22%	624	624	100,00%
Nº CONSULTA REUMATOLOGIA	524,0	460,0	113,91%	407,0	460,0	88,48%	283,0	460,0	61,52%	1.214	1.380	87,97%	1214	1.380	87,97%
Nº CONSULTA GINECO-OBSTETRA ALTO RISCO	99,0	104,0	95,19%	99,0	104,0	95,19%	125,0	104,0	120,19%	323	312	103,53%	312	312	100,00%
Nº CONSULTA GINECO-OBSTETRA	65,0	104,0	62,50%	70,0	104,0	67,31%	57,0	104,0	54,81%	192	312	61,54%	192	312	61,54%
Nº CONSULTA ACUPUNTURISTA	517,0	395,0	130,89%	404,0	395,0	102,28%	518,0	395,0	131,14%	1.439	1.185	121,43%	1185	1.185	100,00%
TOTAL	2.518,0	2.019,0		2.013,0	2.019,0		2.018,0	2.019,0		6.549	6.057	108,12%	5586	6.057	92,22%
UNIDADE TRADICIONAL															
Nº CONSULTA CLÍNICA GERAL															
AMA/UBS INTEGRADA VILA JOANIZA	2.011,0	1.315,0	152,93%	1.851,0	1.315,0	140,76%	1.613,0	1.315,0	122,66%	5.475	3.945	138,78%	3945	3.945	100,00%
AMA/UBS INTEGRADA JARDIM MIRIAM - MANGE	1.214,0	1.315,0	92,32%	857,0	1.315,0	65,17%	1.272,0	1.315,0	96,73%	3.343	3.945	84,74%	3343	3.945	84,74%
UBS JARDIM UMUARAMA	980,0	1.052,0	93,16%	742,0	1.052,0	70,53%	905,0	1.052,0	86,03%	2.627	3.156	83,24%	2627	3.156	83,24%
AMA/UBS INTEGRADA PARQUE DOROTÉIA	1.886,0	1.315,0	143,42%	1.790,0	1.315,0	136,12%	1.777,0	1.315,0	135,12%	5.453	3.945	138,23%	3945	3.945	100,00%
UBS VILA ARRIETE - DR. DÉCIO PACHECO PEDROS	720,0	789,0	91,25%	493,0	789,0	62,48%	851,0	789,0	107,86%	2.064	2.367	87,20%	2064	2.367	87,20%
UBS VILA CONSTÂNCIA - DR VICENTE OCTÁVIO G	1.018,0	1.052,0	96,77%	847,0	1.052,0	80,51%	666,0	1.052,0	63,31%	2.531	3.156	80,20%	2531	3.156	80,20%
AMA/UBS INTEGRADA VILA MISSIONÁRIA	2.134,0	1.315,0	162,28%	1.626,0	1.315,0	123,65%	2.079,0	1.315,0	158,10%	5.839	3.945	148,01%	3945	3.945	100,00%
UBS CAMPO GRANDE	717,0	1.578,0	45,44%	1.190,0	1.578,0	75,41%	1.439,0	1.578,0	91,19%	3.346	4.734	70,68%	3346	4.734	70,68%
AMA/UBS INTEGRADA VILA IMPÉRIO	1.395,0	1.052,0	132,60%	1.124,0	1.052,0	106,84%	1.155,0	1.052,0	109,79%	3.674	3.156	116,41%	3156	3.156	100,00%
TOTAL	12.075,0	10.783,0	111,99%	10.520,0	10.783,0	97,56%	11.757,0	10.783,0	109,03%	34.352	32.349	106,19%	28902	32.349	89,34%
Nº CONSULTA GO															
AMA/UBS INTEGRADA VILA JOANIZA	677,0	789,0	85,80%	665,0	789,0	84,28%	707,0	789,0	89,61%	2.049	2.367	86,57%	2049	2.367	86,57%
AMA/UBS INTEGRADA JARDIM MIRIAM - MANGE	721,0	789,0	91,38%	650,0	789,0	82,38%	655,0	789,0	81,02%	2.026	2.367	85,59%	2026	2.367	85,59%
UBS JARDIM UMUARAMA	608,0	526,0	115,59%	493,0	526,0	93,73%	564,0	526,0	107,22%	1.665	1.578	105,51%	1578	1.578	100,00%
AMA/UBS INTEGRADA PARQUE DOROTÉIA	321,0	526,0	61,03%	500,0	526,0	95,06%	574,0	526,0	109,13%	1.395	1.578	88,40%	1395	1.578	88,40%
UBS VILA ARRIETE - DR. DÉCIO PACHECO PEDROS	605,0	526,0	115,02%	529,0	526,0	100,57%	587,0	526,0	111,60%	1.721	1.578	109,06%	1578	1.578	100,00%
UBS VILA CONSTÂNCIA - DR VICENTE OCTÁVIO G	633,0	526,0	120,34%	475,0	526,0	90,30%	596,0	526,0	113,11%	1.704	1.578	107,98%	1578	1.578	100,00%
AMA/UBS INTEGRADA VILA MISSIONÁRIA	866,0	1.052,0	82,32%	1.046,0	1.052,0	99,43%	1.264,0	1.052,0	119,15%	3.176	3.156	100,63%	3156	3.156	100,00%
UBS CAMPO GRANDE	604,0	789,0	76,55%	433,0	789,0	54,88%	633,0	789,0	80,23%	1.670	2.367	70,55%	1670	2.367	70,55%
AMA/UBS INTEGRADA VILA IMPÉRIO	416,0	789,0	52,72%	399,0	789,0	50,57%	528,0	789,0	66,92%	1.343	2.367	56,74%	1343	2.367	56,74%
TOTAL	5.451,0	6.312,0	86,36%	5.190,0	6.312,0	82,22%	6.108,0	6.312,0	96,77%	16.749	18.936	88,45%	16373	18.936	86,46%

Nº CONSULTA PEDIATRA															
AMA/UBS INTEGRADA VILA JOANIZA	1.053,0	789,0	131,40%	863,0	789,0	109,38%	1.128,0	789,0	142,97%	3.044	2.367	128,60%	2367	2.367	100,00%
AMA/UBS INTEGRADA JARDIM MIRIAM - MANOE	1.573,0	1.052,0	149,52%	1.156,0	1.052,0	109,89%	1.248,0	1.052,0	118,61%	3.977	3.156	126,01%	3156	3.156	100,00%
UBS JARDIM UMUARAMA	513,0	526,0	97,53%	386,0	526,0	73,38%	402,0	526,0	76,43%	1.301	1.578	82,45%	1301	1.578	82,45%
AMA/UBS INTEGRADA PARQUE DOROTÉIA	1.109,0	1.052,0	105,42%	1.299,0	1.052,0	123,48%	1.280,0	1.052,0	121,67%	3.688	3.156	116,86%	3156	3.156	100,00%
UBS VILA ARRIETE - DR. DÉCIO PACHECO PEDROS	482,0	526,0	91,63%	377,0	526,0	71,67%	523,0	526,0	99,43%	1.382	1.578	87,58%	1382	1.578	87,58%
UBS VILA CONSTÂNCIA - DR VICENTE OCTÁVIO GL	227,0	526,0	43,16%	370,0	526,0	70,34%	442,0	526,0	84,03%	1.039	1.578	65,84%	1039	1.578	65,84%
AMA/UBS INTEGRADA VILA MISSIONÁRIA	1.472,0	1.052,0	139,92%	1.202,0	1.052,0	114,26%	1.249,0	1.052,0	118,71%	3.923	3.156	124,30%	3156	3.156	100,00%
UBS CAMPO GRANDE	451,0	526,0	85,74%	464,0	526,0	88,21%	534,0	526,0	101,53%	1.449	1.578	91,83%	1449	1.578	91,83%
AMA/UBS INTEGRADA VILA IMPÉRIO	1.016,0	789,0	128,77%	744,0	789,0	94,30%	931,0	789,0	118,00%	2.691	2.367	113,69%	2367	2.367	100,00%
TOTAL	7.896,0	6.838,0	115,47%	6.861,0	6.838,0	103,34%	7.737,0	6.838,0	113,15%	22.494	20.514	109,65%	19373	20.514	94,44%
Nº CONSULTA PSIQUIATRA															
AMA/UBS INTEGRADA VILA JOANIZA	146,0	125,0	116,80%	127,0	125,0	101,60%	136,0	125,0	108,80%	409	375	109,07%	375	375	100,00%
AMA/UBS INTEGRADA JARDIM MIRIAM - MANOE	172,0	125,0	137,60%	114,0	125,0	91,20%	159,0	125,0	127,20%	445	375	118,67%	375	375	100,00%
UBS JARDIM UMUARAMA	139,0	125,0	111,20%	130,0	125,0	104,00%	149,0	125,0	119,20%	418	375	111,47%	375	375	100,00%
AMA/UBS INTEGRADA PARQUE DOROTÉIA	164,0	125,0	131,20%	145,0	125,0	116,80%	167,0	125,0	133,60%	476	375	126,93%	375	375	100,00%
UBS VILA ARRIETE - DR. DÉCIO PACHECO PEDROS	74,0	125,0	59,20%	139,0	125,0	111,20%	130,0	125,0	104,00%	343	375	91,47%	343	375	91,47%
UBS VILA CONSTÂNCIA - DR VICENTE OCTÁVIO GL	103,0	125,0	82,40%	133,0	125,0	106,40%	151,0	125,0	120,80%	387	375	103,20%	375	375	100,00%
AMA/UBS INTEGRADA VILA MISSIONÁRIA	197,0	125,0	157,60%	168,0	125,0	134,40%	185,0	125,0	148,00%	550	375	146,67%	375	375	100,00%
UBS CAMPO GRANDE	127,0	125,0	101,60%	156,0	125,0	124,80%	161,0	125,0	128,80%	444	375	118,40%	375	375	100,00%
AMA/UBS INTEGRADA VILA IMPÉRIO	212,0	125,0	169,60%	201,0	125,0	160,80%	240,0	125,0	192,00%	653	375	174,13%	375	375	100,00%
TOTAL	1.334,0	1.125,0	118,58%	1.313,0	1.125,0	116,72%	1.478,0	1.125,0	131,38%	4.125	3.375	122,22%	3343	3.375	99,05%
Nº CONSULTA GERIATRA															
UBS VILA ARRIETE - DR. DÉCIO PACHECO PEDROS	121,0	106,0	114,15%	128,0	106,0	120,75%	85,0	106,0	80,19%	334	318	105,03%	318	318	100,00%
TOTAL	121,0	106,0	114,15%	128,0	106,0	120,75%	85,0	106,0	80,19%	334	318	105,03%	318	318	100,00%
Nº ATENDIMENTO INDIVIDUAL CIR. DENTISTA															
AMA/UBS INTEGRADA VILA JOANIZA	641,0	480,0	133,54%	530,0	480,0	110,42%	808,0	480,0	168,33%	1.979	1.440	137,43%	1440	1.440	100,00%
AMA/UBS INTEGRADA JARDIM MIRIAM - MANOE	384,0	384,0	100,00%	285,0	384,0	74,22%	404,0	384,0	105,21%	1.073	1.152	93,14%	1073	1.152	93,14%
UBS JARDIM UMUARAMA	210,0	176,0	119,32%	126,0	176,0	71,59%	187,0	176,0	100,57%	523	528	99,05%	523	528	99,05%
AMA/UBS INTEGRADA PARQUE DOROTÉIA	358,0	288,0	124,31%	287,0	288,0	99,65%	349,0	288,0	121,18%	994	864	115,05%	864	864	100,00%
UBS VILA ARRIETE - DR. DÉCIO PACHECO PEDROS	473,0	288,0	164,24%	403,0	288,0	139,93%	425,0	288,0	147,57%	1.301	864	150,58%	864	864	100,00%
UBS VILA CONSTÂNCIA - DR VICENTE OCTÁVIO GL	216,0	288,0	75,00%	99,0	288,0	34,38%	180,0	288,0	62,50%	495	864	57,29%	495	864	57,29%
AMA/UBS INTEGRADA VILA MISSIONÁRIA	491,0	384,0	127,86%	299,0	384,0	77,86%	237,0	384,0	61,72%	1.027	1.152	89,15%	1027	1.152	89,15%
UBS CAMPO GRANDE	212,0	288,0	73,61%	194,0	288,0	67,36%	252,0	288,0	87,50%	658	864	76,16%	658	864	76,16%
AMA/UBS INTEGRADA VILA IMPÉRIO	451,0	288,0	156,60%	244,0	288,0	84,72%	220,0	288,0	76,39%	915	864	105,90%	864	864	100,00%
TOTAL	3.436,0	2.864,0	119,97%	2.467,0	2.864,0	86,14%	3.062,0	2.864,0	106,91%	8.965	8.592	104,34%	7808	8.592	90,88%

Nº PROCEDIMENTO INDIVIDUAL CIR.DENTISTA															
AMA/UBS INTEGRADA VILA JOANIZA	2.127,0	1.680,0	136,61%	1.507,0	1.680,0	89,70%	2.711,0	1.680,0	161,37%	6.345	5.040	125,89%	5040	5.040	100,00%
AMA/UBS INTEGRADA JARDIM MIRIAM - MANOÉ	1.658,0	1.324,0	125,23%	1.383,0	1.324,0	104,46%	1.420,0	1.324,0	107,25%	4.461	3.972	112,31%	3972	3.972	100,00%
UBS JARDIM UMUARAMA	775,0	536,0	144,59%	810,0	536,0	151,12%	1.062,0	536,0	198,13%	2.647	1.608	164,61%	1608	1.608	100,00%
AMA/UBS INTEGRADA PARQUE DOROTÉIA	2.041,0	1.008,0	202,48%	1.370,0	1.008,0	135,91%	1.337,0	1.008,0	132,64%	4.748	3.024	157,01%	3024	3.024	100,00%
UBS VILA ARRIETE - DR. DÉCIO PACHECO PEDROS	1.217,0	1.008,0	120,73%	963,0	1.008,0	95,54%	961,0	1.008,0	95,34%	3.141	3.024	103,87%	3024	3.024	100,00%
UBS VILA CONSTÂNCIA - DR VICENTE OCTÁVIO GIL	829,0	1.008,0	82,24%	574,0	1.008,0	56,94%	852,0	1.008,0	84,52%	2.255	3.024	74,57%	2255	3.024	74,57%
AMA/UBS INTEGRADA VILA MISSIONÁRIA	1.757,0	1.344,0	130,73%	1.326,0	1.344,0	98,66%	730,0	1.344,0	54,32%	3.813	4.032	94,57%	3813	4.032	94,57%
UBS CAMPO GRANDE	711,0	1.008,0	70,54%	953,0	1.008,0	94,54%	1.280,0	1.008,0	126,98%	2.944	3.024	97,35%	2944	3.024	97,35%
AMA/UBS INTEGRADA VILA IMPÉRIO	1.484,0	1.008,0	147,22%	775,0	1.008,0	76,88%	647,0	1.008,0	64,19%	2.906	3.024	96,10%	2906	3.024	96,10%
TOTAL	12.599,0	9.924,0	136,95%	9.661,0	9.924,0	97,35%	11.000,0	9.924,0	110,84%	33.260	29.772	111,72%	28586	29.772	96,02%
CEO II LRPD DR. HUMBERTO NASTARI - PEDREIRA															
Nº PROCEDIMENTO PERIO	158,0	60,0	263,33%	108,0	60,0	180,00%	75,0	60,0	125,00%	341	180	189,44%	180	180	100,00%
Nº PROCEDIMENTO CIRURGIA ORAL	128,0	160,0	80,00%	101,0	160,0	63,13%	0,0	160,0	0,00%	229	480	47,71%	229	480	47,71%
Nº PROCEDIMENTO ENDO	31,0	80,0	38,75%	15,0	80,0	18,75%	86,0	80,0	107,50%	132	240	55,00%	132	240	55,00%
Nº PROCEDIMENTO PACIENTE ESPECIAL	208,0	80,0	260,00%	161,0	80,0	201,25%	55,0	80,0	68,75%	424	240	176,67%	240	240	100,00%
Nº ATENDIMENTO ORTO	218,0	160,0	136,25%	185,0	160,0	115,63%	218,0	160,0	136,25%	621	480	129,38%	480	480	100,00%
Nº ATENDIMENTO PROTESISTA	605,0	480,0	126,04%	472,0	480,0	98,33%	612,0	480,0	127,50%	1.689	1.440	117,29%	1440	1.440	100,00%
Nº PRÓTESE/APARELHO ENTREGUE	109,0	80,0	136,25%	252,0	80,0	315,00%	117,0	80,0	146,25%	478	240	199,17%	240	240	100,00%
TOTAL	1.457,0	1.100,0	132,45%	1.294,0	1.100,0	117,64%	1.163,0	1.100,0	105,73%	3.914	3.300	118,61%	2941	3.300	89,12%

SADI															
Nº ECOCARDIOGRAFIA COM E SEM DOPPLER															
HOSP DIA DA REDE HORA CERTA CIDADE ADEMAR	173,0	170,0	101,76%	167,0	170,0	98,24%	170,0	170,0	100,00%	510	510	100,00%	510	510	100,00%
Nº TESTE ERGOMÉTRICO															
HOSP DIA DA REDE HORA CERTA CIDADE ADEMAR	198,0	210,0	94,29%	190,0	210,0	90,48%	181,0	210,0	86,19%	569	630	90,32%	569	630	90,32%
Nº HOLTER															
HOSP DIA DA REDE HORA CERTA CIDADE ADEMAR	40,0	40,0	100,00%	36,0	40,0	90,00%	43,0	40,0	107,50%	119	120	99,17%	119	120	99,17%
Nº COLPOSCOPIA															
AMA ESPECIALIDADES DR. VICENTE OCTÁVIO GUIDA - VILA CONSTÂNCIA	38,0	40,0	95,00%	17,0	40,0	42,50%	64,0	40,0	160,00%	119	120	99,17%	119	120	99,17%
Nº RAIO X															
HOSP DIA DA REDE HORA CERTA CIDADE ADEMAR	990,0	500,0	198,00%	877,0	500,0	175,40%	768,0	500,0	153,60%	2.635	1.500	175,67%	1.500	1.500	100,00%
AMA ESPECIALIDADES DR. VICENTE OCTÁVIO GUIDA - VILA CONSTÂNCIA	613,0			350,0			282,0			1.245					
Nº M.A.P.A															
HOSP DIA DA REDE HORA CERTA CIDADE ADEMAR	42,0	40,0	105,00%	41,0	40,0	102,50%	40,0	40,0	100,00%	123	120	102,50%	120	120	100,00%
Nº ELETROENCEFALOGRAFIA															
HOSP DIA DA REDE HORA CERTA CIDADE ADEMAR	39,0	40,0	97,50%	55,0	40,0	137,50%	81,0	40,0	202,50%	175	120	145,83%	120	120	100,00%
Nº ULTRASSONOGRAFIA GERAL															
HOSP DIA DA REDE HORA CERTA CIDADE ADEMAR	747,0	700,0	106,71%	559,0	700,0	79,86%	628,0	700,0	89,71%	1.934	2.100	92,10%	1934	2.100	92,10%
AMA ESPECIALIDADES DR. VICENTE OCTÁVIO GUIDA - VILA CONSTÂNCIA	506,0	450,0	112,44%	302,0	450,0	67,11%	664,0	450,0	147,56%	1.472	1.350	109,04%	1350	1.350	100,00%
TOTAL															
Nº ULTRASSONOGRAFIA COM DOPPLER(DOPPLER VASCULAR)															
HOSP DIA DA REDE HORA CERTA CIDADE ADEMAR	152,0	145,0	104,83%	143,0	145,0	98,62%	138,0	145,0	95,17%	433	435	99,54%	433	435	99,54%
Nº ELETROCARDIOGRAFIA															
HOSP DIA DA REDE HORA CERTA CIDADE ADEMAR	624,0	500,0	124,80%	431,0	500,0	86,20%	1.070,0	500,0	214,00%	2.125	1.500	141,67%	1.500	1.500	100,00%
Nº MAMOGRAFIA															
HOSP DIA DA REDE HORA CERTA CIDADE ADEMAR	588,0	550,0	106,91%	550,0	550,0	100,00%	569,0	550,0	103,45%	1.707	1.650	103,45%	1.650	1.650	100,00%
TOTAL															
										9924	10.155	97,73%			



EMAD - VILA IMPÉRIO II																
Nº PACIENTES ATIVOS EM ATENDIMENTO DOMIC	166,0	120,0	138,33%	156,0	120,0	130,00%	171,0	120,0	142,50%	493	360	136,94%	360	360	100,00%	
HOSP DIA DA REDE HORA CERTA CIDADE ADEMAR																
Nº CONSULTA CARDIOLOGIA	765	702	108,97%	613	702	87,32%	732	702	104,27%	2.110	2.106	100,19%	2106	2.106	100,00%	
Nº CONSULTA CIRURGIA GERAL	559	527	106,07%	344	527	65,29%	460	527	87,29%	1.363	1.581	86,21%	1363	1.581	86,21%	
Nº CONSULTA DERMATO	102	343	29,74%	273	343	79,59%	284	343	82,80%	659	1.029	64,04%	659	1.029	64,04%	
Nº CONSULTA DERMATO(PSORÍASE/HANSEN/FOY)	57	55	103,64%	57	55	103,64%	45	55	81,82%	159	165	96,36%	159	165	96,36%	
Nº CONSULTA ENDOCRINOLOGISTA	107	114	93,86%	124	114	108,77%	120	114	108,26%	351	342	102,63%	342	342	100,00%	
Nº CONSULTA GASTRO	315	208	151,44%	267	208	126,17%	310	208	149,04%	892	624	142,95%	624	624	100,00%	
Nº CONSULTA INFECTOLOGISTA	130	97	134,02%	119	97	122,68%	115	97	116,56%	364	291	125,09%	291	291	100,00%	
Nº CONSULTA GO/MASTOLOGISTA	0	83	0,00%	20	83	24,10%	54	83	65,06%	74	249	29,72%	74	249	29,72%	
Nº CONSULTA NEUROLOGISTA	246	416	59,13%	296	416	71,15%	478	416	114,90%	1.020	1.248	81,73%	1020	1.248	81,73%	
Nº CONSULTA OFTALMOLOGISTA	930	728	127,75%	661	728	90,80%	920	728	126,37%	2.511	2.184	114,97%	2184	2.184	100,00%	
Nº CONSULTA ORTOPEDISTA	582	426	136,62%	468	426	109,86%	547	426	126,40%	1.597	1.278	124,96%	1278	1.278	100,00%	
Nº CONSULTA OTORRINO	466	458	101,75%	466	458	101,75%	642	458	140,17%	1.574	1.374	114,56%	1374	1.374	100,00%	
Nº CONSULTA UROLOGISTA	532	572	93,01%	461	572	80,59%	590	572	103,15%	1.583	1.716	92,25%	1583	1.716	92,25%	
Nº CONSULTA VASCULAR	538	343	156,85%	365	343	106,41%	225	343	65,60%	1.128	1.029	109,62%	1029	1.029	100,00%	
Nº CIRURGIA GERAL	1	32	3,13%	1	32	3,13%	4	32	12,50%	6	96	6,25%	6	96	6,25%	
Nº CIRURGIA ORTOPEDISTA	0	20	0,00%	4	20	20,00%	0	20	0,00%	4	60	6,67%	4	60	6,67%	
Nº CIRURGIA UROLOGISTA	0	30	0,00%	3	30	10,00%	7	30	23,33%	10	90	11,11%	10	90	11,11%	
Nº CIRURGIA MASTO	0	18	0,00%	0	18	0,00%	0	18	0,00%	0	54	0,00%	0	54	0,00%	
TOTAL	5.330	5.172	103,05%	4.542	5.172		5.533	5.172		15.405	15.516	99,28%	14106	15.516	90,91%	
UBS INTEGRAL JARDIM MIRIAM II																
Nº CONSULTA MÉDICO GENERALISTA/ESF	2.284,0	2.496,0	91,51%	1.873,0	2.496,0	75,04%	2.206,0	2.496,0	88,38%	6.363	7.488	84,98%	6263	7.488	83,58%	
Nº CONSULTA GINECO-OBSTETRA	717,0	1.052,0	68,16%	802,0	1.052,0	81,94%	1.072,0	1.052,0	101,90%	2.651	3.156	84,00%	2651	3.156	84,00%	
Nº CONSULTA PEDIATRA	1.324,0	1.578,0	83,90%	1.095,0	1.578,0	69,39%	1.366,0	1.578,0	86,57%	3.785	4.734	79,95%	3785	4.734	79,95%	
Nº CONSULTA ENFERMEIRO ESF (BPA/SIA)	1.507,0	936,0	161,02%	1.429,0	936,0	152,67%	1.425,0	936,0	152,34%	4.361	2.808	155,31%	2808	2.808	100,00%	
Nº VISITA DOMICILIAR ACS (BPA/SIA)	7.363,0	7.200,0	102,26%	6.971,0	7.200,0	96,82%	7.486,0	7.200,0	104,11%	21.820	21.600	101,02%	21600	21.600	100,00%	
Nº ATENDIMENTO INDIVIDUAL ODONTO ESF	809,0	624,0	129,65%	711,0	624,0	113,94%	750,0	624,0	120,19%	2.270	1.872	121,26%	1872	1.872	100,00%	
Nº PROCEDIMENTO INDIVIDUAL DA EQUIPE ODC	4.183,0	2.184,0	191,53%	3.739,0	2.184,0	171,00%	3.535,0	2.184,0	161,86%	11.457	6.552	174,86%	6552	6.552	100,00%	
Nº CONSULTA PSQUIATRA	244,0	250,0	97,60%	191,0	250,0	76,40%	202,0	250,0	80,80%	637	750	84,93%	637	750	84,93%	
Nº CONSULTA GERIATRA	129,0	106,0	121,70%	97,0	106,0	91,51%	128,0	106,0	121,70%	354	318	111,32%	318	318	100,00%	
TOTAL	18.560,0	16.426,0		16.968,0	16.426,0		18.170,0	16.426,0		53.698	49.278	108,97%	46586	49.278	94,54%	

RAPS															
Nº MORADORES															
RESIDÊNCIA TERAPÊUTICA SANTO AMARO I - MIS	8,0	8,0	100,00%	8,0	8,0	100,00%	8,0	8,0	100,00%	24	24	100,00%	24	24	100,00%
RESIDÊNCIA TERAPÊUTICA CIDADE ADEMAR I - M	8,0	8,0	100,00%	8,0	8,0	100,00%	8,0	8,0	100,00%	24	24	100,00%	24	24	100,00%
RESIDÊNCIA TERAPÊUTICA CIDADE ADEMAR II - M	10,0	10,0	100,00%	10,0	10,0	100,00%	10,0	10,0	100,00%	30	30	100,00%	30	30	100,00%
CAPS INFANTO JUVENIL II CIDADE ADEMAR															
Nº PACIENTE COM CADASTRO ATIVO	247,0	155,0	159,33%	240,0	155,0	154,84%	277,0	155,0	178,71%	764	465	164,30%	465	465	100,00%
CAPS ADULTO II CIDADE ADEMAR															
Nº PACIENTE COM CADASTRO ATIVO	247,0	220,0	112,27%	224,0	220,0	101,82%	240,0	220,0	109,09%	711	660	107,73%	660	660	100,00%
TOTAL	520,0	401,0	129,58%	490,0	401,0	122,19%	543,0	401,0	135,41%	1.553	1.203	129,09%	1.203	1.203	100,00%
REDE CUIDADO PESSOA COM DEFICIÊNCIA															
APD															
Nº PACIENTE ACOMPANHADO PELO PROGRAM. ACOMP. PESSOA DEF.															
CEH III SANTO AMARO	140,0	140,0	100,00%	152,0	140,0	109,27%	154,0	140,0	110,00%	446	420	106,19%	420	420	100,00%
CEH III CIDADE ADEMAR	74,0	70,0	105,71%	74,0	70,0	105,71%	72,0	70,0	102,86%	220	210	104,76%	210	210	100,00%
NIR - NÚCLEO INTEGRADO DE REABILITAÇÃO / Nº ATENDIMENTO HIDROTERAPIA - NIR															
CEH III SANTO AMARO	231,0	180,0	128,33%	190,0	180,0	105,56%	226,0	180,0	125,56%	647	540	119,81%	540	540	100,00%
TOTAL	445,0	390,0	114,10%	416,0	390,0	106,67%	452,0	390,0	115,90%	1.313	1.170	112,22%	1.170	1.170	100,00%
PAI - PROGRAMA DE ACOMPANHANTE DE IDOSO - Nº DE IDOSO EM ACOMPANHAMENTO															
AMA/UBS INTEGRADA PARQUE DOROTÉIA	74,0	120,0	61,67%	88,0	120,0	73,33%	102,0	120,0	85,00%	264	360	73,33%	264	360	73,33%
URSI CIDADE ADEMAR	111,0	120,0	92,50%	108,0	120,0	90,00%	107,0	120,0	89,17%	326	360	90,56%	326	360	90,56%
UBS INTEGRAL JARDIM MIRIAM II	139,0	144,0	96,53%	139,0	144,0	96,53%	138,0	144,0	95,83%	416	432	96,30%	416	432	96,30%
TOTAL	324,0	384,0	84,38%	335,0	384,0	87,24%	347,0	384,0	90,36%	1.006	1.152	87,33%	1.006	1.152	87,33%

RELATÓRIO SUBSIDIÁRIO PARA REUNIÃO DA COMISSÃO TÉCNICA DE ACOMPANHAMENTO ASSISTENCIAL DO CONTRATO DE GESTÃO R 017/2015 – RASTS DE SANTO AMARO/CIDADE ADEMAR - 7º CTA do – Período de JUNHO, JULHO E AGOSTO 2017.

Dados do Contrato: Processo 2014-0.321.793-5

Assinado: em 05/08/2015

Início de execução: 01 setembro 2015.

Termos Aditivos assinados no período:

Não houve termos aditivos no período.

Introdução

Trata-se de relatório que consiste em avaliar a qualidade e produtividade assistencial em face do disposto no **Contrato de Gestão nº 017/2015 – Rede Assistencial da STS Santo Amaro/Cidade Ademar**, com a O.S. Associação Congregação de Santa Catarina, referente aos meses de **JUNHO, JULHO E AGOSTO 2017**. A pontuação tomou por base os quadros apresentados nos anexos II (Parâmetros para Pagamento e Avaliação de Desempenho por Linha de Serviço) e V (Quadro de Equipe Mínima com respectiva produção esperada) do contrato e demais alterações dos termos aditivos.

A avaliação da produção e desvios foi extraída dos registros apresentados nos relatórios de produção do Sistema WEBSAASS, os quais foram conferidos e pareados aos demais bancos de dados da SMS pela equipe da STS/CRS.

Conforme previsto em Manual de Acompanhamento – *Metas de Produção*, toda a produção apresentada, para fins de aferimento de resultados das respectivas linhas assistenciais, foi ajustada até o limite de 100% da metas contratuais, e seguirão as cláusulas no contrato, conforme abaixo.

Os quadros apresentados tiveram como base de referência os seguintes relatórios:

Painéis de Controle – Relatórios de Produção - <http://websaass.saude.prefeitura.sp.gov.br/>

Representatividade no custeio mensal do contrato conforme T.A. 006/2016 (a partir novembro/2016) :

LINHAS DE SERVIÇO	REPRESENTATIVIDADE NO CUSTEIO MENSAL
ESF + ESB+PAVS	36,52%
UBS TRADICIONAL	18,12%
UBS MISTA	6,14%
EMAD	1,54%
PAI	1,03%
REDE CUIDADOS DA PESSOA COM DEFICIENCIA CER + APD	2,16%
RAPS – REDE DE ATENÇÃO	4,34%

PSICOSSOCIAL	
CEO ODONTOLÓGICO	1,12%
AMBULATÓRIO DE ESPECIALIDADES/ AMA-E / URSI	4,43%
HOSPITAL DIA – REDE HORA CERTA	7,03%
SADT	0,90%

LINHA DE SERVIÇO: ESTRATÉGIA DE SAÚDE DA FAMÍLIA

Análise do Trimestre

A linha de ESF atingiu 90,62% de realização da meta no trimestre, com limite máximo de 100% de realização nas atividades.

As atividades tiveram desempenho no trimestre, conforme quadro abaixo:

JUNHO, JULHO E AGOSTO 2017:

ESF	Total Realizado com máximo 100%	Total Previsto	Resultado
Nº CONSULTA MÉDICA ESF	72.652	92.352	78,67%
Nº CONSULTAS ENFERMEIRO ESF	32.797	34.632	94,70%
Nº VISITAS DOMICILIAR AGENTE COMUNITÁRIO DE SAÚDE ESF	206.968	222.000	93,23%
Nº ATENDIMENTOS INDIVIDUAIS ODONTO ESF	14.604	15.192	96,13%
Nº PROCEDIMENTOS INDIVIDUAIS DA EQUIPE ODONTO ESF	51.188	53.172	96,27%
TOTAL	378.209	417.348	90,62%

Considerações:

As UBS Jd. Niterói, UBS Laranjeiras, UBS Mata Virgem, UBS V. Aparecida, UBS Jd. São Carlos apresentou déficit de profissionais no período.

As UBS Cidade Julia, UBS V. Aparecida, UBS Império II, UBS Novo Pantanal possuem profissionais do PMMB com metas parametrizadas.

As UBS Cidade Julia, UBS Jd. Niterói, UBS Laranjeiras, UBS Mata Virgem, UBS V. Aparecida, UBS Vila Guacuri, UBS Império II, UBS Jd. São Carlos e UBS Jd. Selma apresentaram férias no período.

Não há indicação de descontos para a linha.

LINHA DE SERVIÇO: UBS TRADICIONAL

Análise do Trimestre

A linha atingiu 89,18 % de realização da meta no trimestre, com limite máximo de 100% de realização nas atividades.

As atividades tiveram desempenho no trimestre, conforme quadro abaixo:

JUNHO, JULHO E AGOSTO 2017:

UBS TRADICIONAL	Total Realizado com máximo 100%	Total Previsto	Resultado
Nº CONSULTA CLÍNICA GERAL	29.731	32.349	91,91%
Nº CONSULTA GO	15.744	18.936	83,14%
Nº CONSULTA PEDIATRA	18.173	20.514	88,59%
Nº CONSULTA PSIQUIATRA	3.359	3.375	99,53%
Nº CONSULTA GERIATRA	0	318	0,00%
Nº ATENDIMENTO INDIVIDUAL CIR.DENTISTA	7.756	8.592	90,27%
Nº PROCEDIMENTO INDIVIDUAL CIR.DENTISTA	26.778	29.772	89,94%
TOTAL	101.541	113.856	89,18%

Consulta Ginecologista

-Ama/UBS Integrada Vila Joaniza – Em julho atestado 20 dias e em agosto licença maternidade.

-Ama/UBS Integrada Jd. Miriam – Déficit 10 h em todo período, Férias PMMB em julho e agosto Férias em julho e agosto;

-UBS Campo Grande – Em agosto férias.

-Ama/UBS Integrada Vila Império – Déficit PMMB no período

Consulta Geriatria – Licença Médica em todo período

Não há indicação de desconto.

LINHA DE SERVIÇO: MISTA

Análise do Trimestre

A linha atingiu 95,62 % de realização da meta no trimestre, com limite máximo de 100% de realização nas atividades.

As atividades tiveram desempenho no trimestre, conforme quadro abaixo:

JUNHO, JULHO E AGOSTO 2017:

UBS INTEGRAL JD. MIRIAM II	Total Realizado com máximo 100%	Total Previsto	Resultado
Nº CONSULTA MÉDICO GENERALISTA/ESF	7385	7488	98,62%
Nº CONSULTA GINECO-OBSTETRA	2590	3156	82,07%
Nº CONSULTA PEDIATRA	3547	4734	74,93%
Nº CONSULTA ENFERMEIRO ESF (BPA/SIA)	2808	2808	100,00%
Nº VISITA DOMICILIAR ACS (BPA/SIA)	21600	21600	100,00%

Nº ATENDIMENTO INDIVIDUAL ODONTO ESF	1872	1872	100,00%
Nº PROCEDIMENTO INDIVIDUAL DA EQUIPE ODONTO ESF	6552	6552	100,00%
Nº CONSULTA PSIQUIATRA	449	750	59,87%
Nº CONSULTA GERIATRA	318	318	100,00%
TOTAL	47121	49278	95,62%

Considerações:

Em Consulta de ginecol. Obstetra – Em junho férias 30 dias.

Em Consulta de Pediatria – Em junho, julho e agosto déficit 20 h.

Em consulta de psiquiatria – 02 profissionais afastados para atendimento do Projeto Redenção a pedido da área técnica de saúde mental de SMS.

Não há indicação de descontos para a linha.

LINHA DE SERVIÇO - EMAD

Análise do Trimestre

A linha de EMAD atingiu 100% de realização da meta no trimestre, com limite máximo de 100% de realização nas atividades.

As atividades tiveram desempenho no trimestre, conforme quadro abaixo:

JUNHO, JULHO E AGOSTO 2017:

EMAD	REALIZADO	PREVISTO	RESULTADO %
Nº PACIENTES ATIVOS EM ATENDIMENTO	360	360	100,00%
TOTAL	360	360	100,00%

Não há indicação de descontos para a linha.

LINHA DE SERVIÇO- PAI

Análise do Trimestre

A linha de PAI atingiu 92,45 % de realização da meta no trimestre, com limite máximo de 100% de realização nas atividades, porém considerando as observações abaixo atinge **96,08%**

As atividades tiveram desempenho no trimestre, conforme quadro abaixo:

JUNHO, JULHO E AGOSTO 2017:

PAI	Total Realizado com máximo 100%	Total Previsto	Resultado
Nº IDOSOS EM ACOMPANHAMENTO:			
AMA/UBS INTEGRADA PARQUE DOROTÉIA	338	360	93,89%
URSI CIDADE ADEMAR	322	360	89,44%

UBS INTEGRAL JARDIM MIRIAM II	405	432	93,75%
TOTAL	1065	1152	92,45%

Não há indicação de descontos para a linha.

LINHA DE SERVIÇO – CER + APD

Análise do Trimestre

A linha de CER e APD atingiu 100% de realização da meta no trimestre, com limite máximo de 100% de realização nas atividades.

As atividades tiveram desempenho no trimestre, conforme quadro abaixo:

JUNHO, JULHO E AGOSTO 2017:

REDE DE CUIDADOS DA PESSOA COM DEFICIENCIA	Total Realizado com máximo 100%	Total Previsto	Resultado
CER III SANTO AMARO			
Nº ATENDIMENTO HIDROTERAPIA - NIR	540	540	100,00%
APD			
Nº PACIENTE ACOMPANHADO PELO PROGRAM. ACOMP. PESSOA DEF.			
CER III SANTO AMARO	420	420	100,00%
CER III CIDADE ADEMAR	210	210	100,00%
TOTAL GERAL	1170	1170	100,00%

Não há indicação de descontos para a linha.

LINHA DE SERVIÇO – REDE DE ATENÇÃO PSICOSSOCIAL

Análise do Trimestre

A linha atingiu 100 % de realização da meta no trimestre, com limite máximo de 100% de realização nas atividades.

As atividades tiveram desempenho no trimestre, conforme quadro abaixo:

JUNHO, JULHO E AGOSTO 2017:

REDE DE ATENÇÃO PSICOSSOCIAL	Total Realizado com máximo 100%	Total Previsto	Resultado
Nº MORADORES			
RESIDÊNCIA TERAPÊUTICA SANTO AMARO I - MISTA	24	24	100,00%
RESIDÊNCIA TERAPÊUTICA CIDADE ADEMAR I - MISTA	24	24	100,00%
RESIDÊNCIA TERAPÊUTICA CIDADE ADEMAR II - MISTA	30	30	100,00%

CAPS INFANTO JUVENIL II CIDADE ADEMAR			
Nº PACIENTE COM CADASTRO ATIVO	465	465	100,00%
CAPS ADULTO II CIDADE ADEMAR			
Nº PACIENTE COM CADASTRO ATIVO	660	660	100,00%
TOTAL	1.203	1.203	100,00%

Não há indicação de descontos para a linha.

LINHA DE SERVIÇO – CEO

Análise do Trimestre

A linha de CEO atingiu 94,24 % de realização da meta no trimestre, com limite máximo de 100% de realização nas atividades.

As atividades tiveram desempenho no trimestre, conforme quadro abaixo:

JUNHO, JULHO E AGOSTO 2017:

CEO	Total Realizado com máximo 100%	Total Previsto	Resultado
Nº PROCEDIMENTO PERIO	180	180	100,00%
Nº PROCEDIMENTO CIRURGIA ORAL	373	480	77,71%
Nº PROCEDIMENTO ENDO	157	240	65,42%
Nº PROCEDIMENTO PACIENTE ESPECIAL	240	240	100,00%
Nº ATENDIMENTO ORTO	480	480	100,00%
Nº ATENDIMENTO PROTESISTA	1440	1440	100,00%
Nº PRÓTESE/APARELHO ENTREGUE	240	240	100,00%
TOTAL	3110	3300	94,24%

Considerações:

Procedimento Cirurgia Oral – Em julho 2 dias atestado e em agosto falta de insumos.

Procedimento Endo – Em junho férias 30 dias e em agosto Atestado 10 dias e falta de insumos.

Não há indicação de descontos para a linha.

LINHA DE SERVIÇO – Ambulatório de Especialidades / AMA E / URSI

Análise do Trimestre

A linha atingiu 93,26 % de realização da meta no trimestre, com limite máximo de 100% de realização nas atividades.

As atividades tiveram desempenho no trimestre, conforme quadro abaixo:

JUNHO, JULHO E AGOSTO 2017:

	Total Realizado com max. 100%	Total Previsto	Resultado
AMA ESPECIALIDADE			
AMA ESPECIALIDADE VILA CONSTANCIA			
Nº CONSULTA ENDOCRINOLOGIA	1380	1380	100,00%
Nº CONSULTA NEUROLOGIA	345	345	100,00%
Nº CONSULTA ORTOPEdia	519	519	100,00%
Nº CONSULTA PNEUMOLOGIA	600	624	96,15%
Nº CONSULTA REUMATOLOGIA	1380	1380	100,00%
Nº CONSULTA GINECO-OBSTETRA ALTO RISCO	50	312	16,03%
Nº CONSULTA GINECO-OBSTETRA	248	312	79,49%
Nº CONSULTA ACUPUNTURISTA	1127	1185	95,11%
TOTAL	5649	6057	93,26%

Considerações:

Em Consulta Ginecologia-Obstetra Alto Risco – Em junho e julho licença maternidade.

Em Consulta Ginecologia-Obstetra – Em junho atestado médico 2 dias.

Não há indicação de descontos para a linha.

LINHA DE SERVIÇO – Hospital Dia – Rede Hora Certa

Análise do Trimestre

A linha atingiu 94,15 % de realização da meta no trimestre, com limite máximo de 100% de realização nas atividades.

As atividades tiveram desempenho no trimestre, conforme quadro abaixo:

REDE HORA CERTA	Total Realizado com max. 100%	Total Previsto	Resultado
Nº CONSULTA CARDIOLOGIA	2.077	2.106	98,62%
Nº CONSULTA CIRURGIA GERAL	1.581	1.581	100,00%
Nº CONSULTA DERMATO	807	1.029	78,43%
Nº CONSULTA DERMATO (PSORÍASE/HANSEN/FOTOTERAPIA)	165	165	100,00%
Nº CONSULTA ENDOCRINOLOGISTA	342	342	100,00%
Nº CONSULTA GASTRO	561	624	89,90%
Nº CONSULTA INFECTOLOGISTA	291	291	100,00%
Nº CONSULTA GO/MASTOLOGISTA	249	249	100,00%

Nº CONSULTA NEUROLOGISTA	1.248	1.248	100,00%
Nº CONSULTA OFTALMOLOGISTA	2.179	2.184	99,77%
Nº CONSULTA ORTOPEDISTA	1.278	1.278	100,00%
Nº CONSULTA OTORRINO	1.374	1.374	100,00%
Nº CONSULTA UROLOGISTA	1.371	1.716	79,90%
Nº CONSULTA VASCULAR	1.029	1.029	100,00%
Nº CIRURGIA GERAL	25	96	26,04%
Nº CIRURGIA ORTOPEDISTA	8	60	13,33%
Nº CIRURGIA UROLOGISTA	20	90	22,22%
Nº CIRURGIA MASTO	3	54	5,56%
TOTAL	14.608	15.516	94,15%

Considerações:

- Consulta Dermato- Em junho e julho - licença maternidade.
- Cirurgia Urologia – Em julho férias
- Cirurgia Geral – Falta de Medicamentos no período.
- Cirurgia Ortopedista - Falta de Medicamentos no período.
- Cirurgia Urologista - Falta de Medicamentos no período
- Cirurgia Mastologista – Falta de Medicamentos no período

Não há indicação de descontos para a linha.

LINHA DE SERVIÇO - Serviço Apoio de Diagnóstico SADT

Análise do Trimestre com limite máximo de 100% de realização nas atividades.

As atividades tiveram desempenho no trimestre, conforme quadro abaixo:

SADT	Total Realizado com máximo 100%	Total Previsto	Resultado
Nº ECOCARDIOGRAFIA COM E SEM DOPPLER	510	510	100,00%
Nº TESTE ERGOMÉTRICO	580	630	92,06%
Nº HOLTER	119	120	99,17%
Nº COLPOSCOPIA	120	120	100,00%
Nº RAIOS X			
Nº M.A.P.A	120	120	100,00%
Nº ELETROENCEFALOGRAFIA	120	120	100,00%
Nº ULTRASSONOGRAMA GERAL	3208	3450	92,99%

Nº ULTRASSONOGRRAFIA COM DOPPLER(DOPPLER VASCULAR)	435	435	100,00%
Nº ELETROCARDIOGRAFIA	1500	1500	100,00%
Nº MAMOGRAFIA	812	1650	49,21%

Considerações:

Equipamento em manutenção 30 dias em junho e 11 dias em julho.

Neste trimestre, o Equipamento de Mamografia ficou em manutenção por 40 dias (30 dias em junho e 10 dias em julho). No mês julho/17, conforme consulta no BI-SIGA, houve redução da fila de espera (restando 72 pacientes ativos), provavelmente pela oferta do exame em outros serviços, o que inviabilizou o atingimento da meta.

Frente a justificativa acima sugere-se avaliação em CTA quanto a isenção dos descontos previstos para linha.

EQUIPE MÍNIMA – Apontamentos

JUNHO/17

EML-

RELATÓRIO EM I - MEDIÇÃO DE EQUIPE MÍNIMA ESP, UBS, AMA, E NASF, NIR/ CER, HC, EMAD, PAL, CAPS, UBS, CEO.

DESTINATÁRIO: NTCSS

CONTRATADA: Associação Congregação de Santa Catarina

Objeto: Contrato de Gestão da Rede Assistencial do Distrito Administrativo Santo Amaro / Cidade Ademar

Nº processo: 2014-0.321.793-5

Nº Contrato de Gestão: 017/2015

Período de Medição: 01/06/2017 a 30/06/2017

Apresentamos no Quadro abaixo, o número de profissionais e carga horária semanal dos profissionais NÃO CONTRATADOS, conforme previsto na EQUIPE MÍNIMA, e de responsabilidade da CONTRATADA, por unidade e serviço de saúde, cujos documentos comprobatórios encontram-se arquivados nesta CRS/STS:

UNIDADE/SERVIÇO	QUANTIDADE	PROFISSIONAL	CARGA HORÁRIA SEMANAL (HORAS)	OBSERVAÇÕES
AMA ESP VILA CONSTÂNCIA	0,58	MÉDICO REUMATOLOGISTA	12 H	VALOR LANÇADO POR INEXISTÊNCIA NO SISTEMA WEBSAASS, CORRETO 41 HORAS. DEVE 7 HORAS.
AMA/UBS INTEGRADA JARDIM MIRIAM – SERVIÇO: UBS	1	FARMACÊUTICO	20 H	
AMA/UBS INTEGRADA JARDIM MIRIAM – SERVIÇO: UBS	0,50	MÉDICO GINECOLOGISTA E OBSTETRA	20 H	DEMITIDO DIA 02/06 – NÃO TRABALHO. CORRETO 50 HORAS. DEVE 10 HORAS.
AMA/UBS INTEGRADA VILA IMPÉRIO – SERVIÇO: UBS	1	MÉDICO CLÍNICO	20 H	
AMA/UBS INTEGRADA VILA JOANIZA – SERVIÇO: AMA	1	FARMACÊUTICO	24 H	
HOSPITAL DIA DA REDE HORA CERTA CIDADE ADEMAR	0,16	MÉDICO OFTALMOLOGISTA	12 H	
HOSPITAL DIA DA REDE HORA CERTA CIDADE ADEMAR	1,25	MÉDICO UROLOGISTA	12 H	VALOR LANÇADO POR INEXISTÊNCIA NO SISTEMA WEBSAASS, CORRETO 45 HORAS. DEVE 13 HORAS.
UBS INTEGRAL JD MIRIAM	1	MÉDICO PEDIATRA	20 H	

II: SERVIÇO: UBS INTEGRAL				
UBS JARDIM APURÁ – SERVIÇO: ESF	0,25 ✓	MÉDICO GENERALISTA	40 H	
UBS JARDIM NITERÓI – SERVIÇO: ESF	0,25 ✓	MÉDICO GENERALISTA	40 H	VALOR LANÇADO POR INEXISTÊNCIA NO SISTEMA WEBSAASS, CORRETO 190 HORAS. FALTAM 50 HORAS, SENDO 10 HORAS DE PROFISSIONAL NÃO CONTRATADO E 40 HORAS DO PRIME.
UBS JARDIM SÃO CARLOS –SERVIÇO: ESF	1 ✓	DENTISTA	40 H	
UBS VILA APARECIDA – SERVIÇO: ESF	1,25	MÉDICO GENERALISTA	40 H	A OS SANTA CATARINA LANÇOU ERRADO NO WEBSAASS, CORRETO 190 HORAS. DEVE 50 HORAS.
URSI CIDADE ADEMAR – SERVIÇO: URSI	1 ✓	DENTISTA	20 H	

• Profissionais contratados pela OS com afastamentos superiores a 30 dias e não repostos:

UNIDADE			LICENÇA	DATA DE INÍCIO
UBS INTEGRAL JARDIM MINAM II – SERVIÇO: UBS	✓ AGENTE COMUNITÁRIO DE SAÚDE	40 H	AUXÍLIO DOENÇA	21/05/2017 ✓
HOSPITAL DIA DA REDE HORA CERTA CIDADE ADEMAR	MÉDICO DERMATOLOGISTA	12 H	LICENÇA MATERNIDADE	18/04/2017
UBS JARDIM SÃO JORGE – SERVIÇO: ESF	AGENTE COMUNITÁRIO DE SAÚDE	40 H <i>at. quimica</i>	LICENÇA MATERNIDADE	12/05/2017 (A OS SANTA CATARINA LANÇOU ERRADO NO WEBSAASS, CORRETO 1160 HORAS. DEVE 40 HORAS.)
UBS MAR PAULISTA – SERVIÇO: ESF	AGENTE COMUNITÁRIO DE SAÚDE	40 H	AUXÍLIO DOENÇA	15/05/2017 (A OS SANTA CATARINA LANÇOU ERRADO NO WEBSAASS, CORRETO 760 HORAS. DEVE 40 HORAS.)
UBS VILA ARRIETE	MÉDICO GERIATRA	20 H	AUXÍLIO DOENÇA	29/05/2017

				(A OS SANTA CATARINA LANÇOU ERRADO NO WEBSAASS, CORRETO 0 HORAS. DEVE 20 HORAS.)
UBS VILA ARRIETE	MÉDICO PSIQUIATRA	20 H (DEVE 0,25 TOTAL 5 HORAS)	LICENÇA MATERNIDADE	03/03/2017 (A OS SANTA CATARINA LANÇOU ERRADO NO WEBSAASS, CORRETO 15 HORAS. DEVE 05 HORAS.)

• Déficit de Profissionais da Administração Direta:

UNIDADE/SERVIÇO	DÉFICIT DE PROFISSIONAL	CATEGORIA PROFISSIONAL	CARGA HORÁRIA SEMANAL (HORAS)	OBSERVAÇÕES
AMA/UBS INTEGRADA VILA IMPÉRIO – SERVIÇO: UBS	1	MÉDICO GINECOLOGISTA E OBSTETRA	20 H	SMS A OS SANTA CATARINA LANÇOU ERRADO NO WEBSAASS, CORRETO 40 HORAS. APONTOU UM PROFISSIONAL DE SMS DE 20 HS QUE NÃO TEM.
UBS JARDIM NITERÓI – SERVIÇO: ESF	1	MÉDICO GENERALISTA	40 HORAS	A OS SANTA CATARINA LANÇOU ERRADO NO WEBSAASS, CORRETO 190 HORAS. FALTAM 50 HORAS, SENDO 10 HORAS DE PROFISSIONAL NÃO CONTRATADO E 40 HORAS DO PMMB.
UBS JARDIM SÃO CARLOS – SERVIÇO: ESF	1	MÉDICO GENERALISTA	40 HORAS	A OS SANTA CATARINA LANÇOU ERRADO NO WEBSAASS, CORRETO

				SÃO 200 HORAS. FALTA 1 MÉDICO 40 HORAS – PROVIAB
UBS LANZEIRAS – SERVIÇO: ESF	2	MÉDICO GENERALISTA	40 HORAS	A OS SANTA CATARINA LANÇOU ERRADO NO WEBSAASS, CORRETO SÃO 120 HORAS. FALTAM 2 MÉDICOS DE 40 HORAS – PMMB.
UBS MATA VIRGEM – SERVIÇO: ESF	1	MÉDICO GENERALISTA	40 H	A OS SANTA CATARINA LANÇOU ERRADO NO WEBSAASS, CORRETO 200 HORAS. FALTAM 40 HORAS DO PMMB.
UBS VILA CONSTÂNCIA	1	ENFERMEIRO	30 H	VALOR LANÇADO POR INEXISTÊNCIA NO SISTEMA WEBSAASS, CORRETO 120 HORAS. FALTAM 30 HORAS DE UM PROFISSIONAL DE SMS, LICENÇA GESTANTE DESDE 15/01/2017

Fonte:

EM II

**RELATÓRIO EM II - MEDIÇÃO DE EQUIPE MINIMA SERVIÇO DE PSM, PA, AMA 24 HORAS, AMA -
12 HORAS E UPA.**

DESTINATÁRIO: NTCSS

CONTRATADA: Associação Congregação de Santa Catarina

Objeto: Contrato de Gestão da Rede Assistencial do Distrito Administrativo Santo Amaro / Cidade Ademar

Nº processo: 2014-0.321.793-5

Nº Contrato de Gestão: 017/2015

Período de Medição: 01/06/2017 a 30/06/2017.

Apresentamos no Quadro abaixo o número de profissionais e carga horária semanal de plantões de 12 horas **NÃO REALIZADOS** no mês, bem como o número de justificado, não justificado e por afastamento superior a 30 dias não repostos, conforme previsto na Equipe Mínima, por unidade e serviço de saúde, cujos documentos comprobatórios encontram-se arquivados nesta STS.

UNIDADE	CATEGORIA PROFISSIONAL	Nº de Plantões 12 h previstos no mês	Nº de Plantões 12 h Não realizados	Nº de Plantões Não realizados por Não contratação	Nº de Plantões Não realizados por contratados com Ausência Justificada	Nº de Plantões não realizados por contratados com ausência Injustificada	Nº de Plantões não realizados por contratados com afastamento superior a 30 dias não repostos
AMA DR CESAR ANTUNES DA ROCHA 12 h de segunda a sábado	CLÍNICO	78	zero	zero	zero	zero	zero
	PEDIATRA	52	1	zero	zero	1	zero
AMA JARDIM MIRIAM 12 h de segunda a sábado	CLÍNICO	30	1,58	zero	1	0,58	zero
	PEDIATRA	52	6,75	zero	4,5	2,25	zero
AMA VILA JOYANGA 12 h de segunda a sábado	CLÍNICO	78	6	zero	6	zero	zero
	PEDIATRA	52	5,5	zero	zero	5,5	zero
AMA VILA IMPERIO 12 h de segunda a sábado	CLÍNICO	52	0,33	zero	zero	0,33	zero
	PEDIATRA	52	11	2	1	8	zero
AMA VILA MISSIONARIA 12 h de segunda a sábado	CLÍNICO	78	20,08	zero	14,5	5,58	zero
	PEDIATRA	52	11,5	zero	4	7,5	zero

AMA PARQUE DOROTÉIA 12 h de segunda a sábado	CLÍNICO	56	28	zero	zero	2	zero
	PEDIATRA	30	1,58	zero	1	0,58	zero

AMA 24 h de segunda a domingo	CLÍNICO						
	PEDIATRA						

• **Déficit de Profissionais da Administração Direta:**

UNIDADE	CATEGORIA PROFISSIONAL	Nº de Plantões 12 h previstos no mês	Nº de Plantões 12 h Não realizados	Nº de Plantões Não realizados por não contratação	Nº de Plantões Não realizados por contratados com Ausência Justificada	Nº de Plantões não realizados por contratados com ausência injustificada	Nº de Plantões não realizados por contratados com afastamento superior a 30 dias não reposto
AMA 12 h de segunda a sábado	CLÍNICO						
	PEDIATRA						

JULHO/2017

EMI

RELATÓRIO EM I - MEDIÇÃO DE EQUIPE MINIMA ESF,UBS,AE,AMA-E,NASF,NIR/CER,HC,EMAD,PAI,CAPS,URSI,CEO.

DESTINATÁRIO: NTSS

CONTRATADA: Associação Congregação de Santa Catarina

Objeto: Contrato de Gestão da Rede Assistencial do Distrito Administrativo Santo Amaro / Cidade Ademar

Nº processo: 2014-0.321.793-5

Nº Contrato de Gestão: 017/2015

Período de Medição: 01/07/2017 a 31/07/2017

Apresentamos no Quadro abaixo, o número de profissionais e carga horária semanal dos profissionais NÃO CONTRATADOS, conforme previsto na EQUIPE MÍNIMA, e de responsabilidade da CONTRATADA, por unidade e serviço de saúde, cujos documentos comprobatórios encontram-se arquivados nesta CRS/STS:

UNIDADE/SERVIÇO	DÉFICIT DE PROFISSIONAL (NÃO CONTRATADO)	CATEGORIA PROFISSIONAL	CARGA HORÁRIA SEMANAL (HORAS)	OBSERVAÇÕES
AMA ESP VILA CONSTÂNCIA	1	MÉDICO ENDOCRINOLOGISTA	12 H	
AMA ESP VILA CONSTÂNCIA	0,58	MÉDICO REUMATOLOGISTA	12 H	VALOR LANÇADO POR INEXISTÊNCIA NO SISTEMA WEBSAASS, CORRETO 41 HORAS. DEVE 7 HORAS.
AMA/UBS INTEGRADA JARDIM MIRIAM – SERVIÇO: UBS	0,50	MÉDICO GINECOLOGISTA E OBSTETRA	20 H	
CAPS ADULTO II CIDADE ADEMAR	1	PSICÓLOGO	40 H	A OS SANTA CATARINA LANÇOU ERRADO NO WEBSAASS, CORRETO 120 HORAS. DEVE 40 HORAS.
CEO II DR HUMBERTO NASTARI	1	DENTISTA	20 H	DEMITIDO DIA 03/07 – NÃO TRABALHOU. CORRETO 200 HORAS. DEVE 20 HORAS.
HOSPITAL DIA DA REDE HDRA CERTA CIDADE ADEMAR	0,16	MÉDICO OFTALMOLOGISTA	12 H	

HOSPITAL DIA DA REDE HORA CERTA CIDADE ADEMAR	1,25	MÉDICO UROLOGISTA	12 H	
UBS INTEGRAL JD MIRIAM II: SERVIÇO: UBS INTEGRAL	1	MÉDICO GENERALISTA	40 H	
UBS INTEGRAL JD MIRIAM II: SERVIÇO: UBS INTEGRAL	1	MÉDICO PEDIATRA	20 H	
UBS JARDIM APURÁ – SERVIÇO: ESF	0,25	MÉDICO GENERALISTA	40 H	
UBS JARDIM NITERÓI – SERVIÇO: ESF	0,75	MÉDICO GENERALISTA	40 H	VALOR LANÇADO POR INEXISTÊNCIA NO SISTEMA WEBSAASS, CORRETO 170 HORAS. FALTAM 70 HORAS, SENDO 30 HORAS DE PROFISSIONAL NÃO CONTRATADO E 40 HORAS DO PMMB.
UBS JARDIM SÃO CARLOS –SERVIÇO: ESF	1	DENTISTA	40 H	A OS SANTA CATARINA LANÇOU ERRADO NO WEBSAASS, CORRETO 40 HORAS. DEVE 40 HORAS.
UBS JARDIM UMUARAMA	1	MÉDICO CLÍNICO	20 H	
UBS VILA APARECIDA – SERVIÇO: ESF	0,25	MÉDICO GENERALISTA	40 H	
URSI CIDADE ADEMAR – SERVIÇO: URSI	1	DENTISTA	20 H	

- Profissionais contratado pela OS com afastamentos superiores a 30 dias e não repostos:

UNIDADE	PROFISSIONAL	CARGA HORÁRIA SEMANAL	TIPO DE LICENÇA	DATA DE INÍCIO
AMA ESPECIALIDADES VILA CONSTÂNCIA	MÉDICO GINECOLOGISTA DE ALTO RISCO	10 H	LICENÇA MATERNIDADE	06/06/2017
AMA/UBS INTEGRADA PARQUE DOROTÉIA – SERVIÇO: UBS	MÉDICO CLÍNICO	20 H (DEVE 0,50 TOTAL 10 HORAS)	AUXÍLIO DOENÇA	23/05/2017
HOSPITAL DIA DA REDE HORA CERTA CIDADE ADEMAR	MÉDICO DERMATOLOGISTA	12 H	LICENÇA MATERNIDADE	18/04/2017

UBS INTEGRAL JARDIM MIRIAM II – SERVIÇO: UBS	ENFERMEIRO	40 H	AUXÍLIO DOENÇA	27/06/2017 A OS SANTA CATARINA LANÇOU ERRADO NO WEBSAASS, CORRETO 440 HORAS, DEVE 40 HORAS.
UBS JARDIM ROYO PANTANAL – SERVIÇO: ESF	AGENTE COMUNITÁRIO DE SAÚDE	40 H	LICENÇA MATERNIDADE	08/06/2017
UBS JARDIM SÃO JORGE – SERVIÇO: ESF	ENFERMEIRO	40 H	AUXÍLIO DOENÇA	22/08/2017
UBS VILA ARIETE	MÉDICO GERIATRA	20 H	AUXÍLIO DOENÇA	29/05/2017
UBS VILA GUACURI – SERVIÇO: ESF	AGENTE COMUNITÁRIO DE SAÚDE	40 H	AUXÍLIO DOENÇA	20/04/2017
UBS VILA IMPÉRIO II – SERVIÇO: NASF	PSICOTERAPEUTA	20 H	AUXÍLIO DOENÇA	10/06/2017
URSI CIDADE ADEMAR – SERVIÇO: URSI	ENFERMEIRO	30 H	LICENÇA MATERNIDADE	01/07/2017 A OS SANTA CATARINA LANÇOU ERRADO NO WEBSAASS, CORRETO 60 HORAS, DEVE 30 HORAS.

• Déficit de Profissionais da Administração Direta:

UNIDADE	QUANTIDADE	PROFISSIONAL	VALOR	REMARKS
AMA/UBS INTEGRADA VILA IMPÉRIO – SERVIÇO: UBS	1	MÉDICO GINECOLOGISTA E OBSTETRA	20 H	
AMA/UBS INTEGRADA VILA MISSIONÁRIA – SERVIÇO: UBS	1	MÉDICO PEDIATRA	20 H	

UBS JARDIM NITERÓI – SERVIÇO: ESF	1	MÉDICO GENERALISTA	40 HORAS	A OS SANTA CATARINA LANÇOU ERRADO NO WEBSAASS, CORRETO 170 HORAS, FALTAM 70 HORAS, SENDO 30 HORAS DE PROFISSIONAL NÃO CONTRATADO E 40 HORAS DO PMMB.
UBS JARDIM SÃO CARLOS – SERVIÇO: ESF	1	MÉDICO GENERALISTA	40 HORAS	PROVAB
UBS LARANJEIRAS – SERVIÇO: ESF	2	MÉDICO GENERALISTA	40 HORAS	PMMB.
UBS MATA VIRGEM – SERVIÇO: ESF	1	MÉDICO GENERALISTA	40 H	PMMB.

Fonte:

1

EM II

**RELATÓRIO EM II - MEDIÇÃO DE EQUIPE MINIMA SERVIÇO DE PSM. PA. AMA 24 HORAS. AMA -
12 HORAS E.U.P.A.**

DESTINATÁRIO: NTCCS

CONTRATADA: Associação Congregação de Santa Catarina

Objeto: Contrato de Gestão da Rede Assistencial do Distrito Administrativo Santo Amaro / Cidade Ademar

Nº processo: 2014-0.321.793-3

Nº Contrato de Gestão: 017/2015

Período de Medição: 01/07/2017 a 31/07/2017.

Apresentamos no Quadro abaixo o número de profissionais e carga horária semanal de plantões de 12 horas NÃO REALIZADOS no mês, bem como o número de justificado, não justificado e por afastamento superior a 30 dias não repostos, conforme previsto na Equipe Mínima, por unidade e serviço de saúde, cujos documentos comprobatórios encontram-se arquivados nesta STS.

UNIDADE	CATEGORIA PROFISSIONAL	Nº de Plantões 12h previstos no mês	Nº de Plantões 12h não realizados	Nº de Plantões não realizados por afastamento superior a 30 dias	Nº de Plantões não realizados por justificadas	Nº de Plantões não realizados por contratados com ausência injustificada	Nº de Plantões não realizados por contratados com afastamento superior a 30 dias não repostos
AMA DR CESAR ANTUNES DA RUA 12 h de segunda a sábado	CLÍNICO	78	0,5	zero	0,5	zero	zero
	PEDIATRA	52	zero	zero	zero	zero	zero
AMA SUREBI MIRIAM 12 h de segunda a sábado	CLÍNICO	31	5	zero	5	zero	zero
	PEDIATRA	52	6	zero	3,5	2,5	zero
AMA VII.A KANZA 12 h de segunda a sábado	CLÍNICO	78	12	zero	9	3	zero
	PEDIATRA	52	12	zero	6	6	zero
AMA VII.A DWYER 12 h de segunda a sábado	CLÍNICO	52	4,5	zero	2,5	2	zero
	PEDIATRA	52	6	0,5	2	3,5	zero
AMA VII.A MISSINARIA 12 h de segunda a sábado	CLÍNICO	78	21,33	2	9,5	9,83	zero
	PEDIATRA	52	9,25	zero	5,5	3,75	zero

AMA PARQUE DONATELA 12 h de segunda a sábado	CLÍNICO	57	6,08	2	3	1,08	zero
	PEDIATRA	31	11,5	7	4	0,5	zero

AMA 24 h de segunda a domingo	CLÍNICO						
	PEDIATRA						

• Déficit de Profissionais de Administração Direta:

UNIDADE	CATEGORIA PROFISSIONAL	Nº de Plantões 12 h previstos no mês	Nº de Plantões 12 h não realizados	Nº de Plantões não realizados por falta de contratação	Nº de Plantões não realizados por contratação de profissionais terceirizados	Nº de Plantões não realizados por contratação com ausência injustificada	Nº de Plantões não realizados por contratação com afastamento superior a 30 dias não reposto
AMA 12 h de segunda a sábado	CLÍNICO						
	PEDIATRA						

AGOSTO/2017

EMI

RELATÓRIO 001 - MEDIÇÃO DE EQUIPE MÍNIMA ESF UBS ARAMA E MASEBIR/CER MC EMAD, PAL, CAPS, URSI, CER.

DESTINATÁRIO: NTSS

CONTRATADA: Associação Congregação de Santa Catarina

Objeto: Contrato de Gestão da Rede Assistencial do Distrito Administrativo Santo Amaro / Cidade Ademar

Nº processo: 2014-0.321.793-3

Nº Contrato de Gestão: 017/2015

Período de Medição: 01/08/2017 a 31/08/2017

Apresentamos no Quadro abaixo, o número de profissionais e carga horária semanal dos profissionais NÃO CONTRATADOS, conforme previsto na EQUIPE MÍNIMA, e de responsabilidade da CONTRATADA, por unidade e serviço de saúde, cujos documentos comprobatórios encontram-se arquivados nesta CRS/STS:

UNIDADE/SERVIÇO	DÉFICIT DE PROFISSIONAL (NÃO CONTRATADO)	CATEGORIA PROFISSIONAL	CARGA HORÁRIA SEMANAL (HORAS)	OBSERVAÇÕES
AMA/UBS INTEGRADA JARDIM MIRIAM - SERVIÇO: UBS	0,50	MÉDICO GINECOLOGISTA E OBSTETRA	20 H	A OS SANTA CATARINA LANÇOU ERBADO NO WEBGAASS. CORRETO 50 HORAS. DEVE 10 HORAS.
CAPS ADULTO II CIDADE ADEMAR	1	PSICÓLOGO	40 H	
CER II CIDADE ADEMAR - SERVIÇO: APO	1	ACOMPANHANTE COMUNITÁRIO DE PESSOA COM DEFICIÊNCIA	40 H	
CER III SANTO AMARO - SERVIÇO: APO	1	ACOMPANHANTE COMUNITÁRIO DE PESSOA COM DEFICIÊNCIA	40 H	
HOSPITAL DIA DA REDE HORA CERTA CIDADE ADEMAR	0,16	MÉDICO OFTALMOLOGISTA	12 H	
HOSPITAL DIA DA REDE HORA CERTA CIDADE ADEMAR	1	MÉDICO UROLOGISTA	12 H	A OS SANTA CATARINA LANÇOU ERBADO NO WEBGAASS, CORRETO 48 HORAS. DEVE 12 HORAS.
UBS INTEGRAL JD MIRIAM II - SERVIÇO: UBS INTEGRAL	1	MÉDICO PEDIATRA	20 H	
UBS JARDIM APURÁ - SERVIÇO: ESF	0,25	MÉDICO GENERALISTA	40 H	

UBS JARDIM NITERÓI - SERVIÇO: ESF	0,25	MÉDICO GENERALISTA	40 H	✓
UBS JARDIM SÃO CARLOS - SERVIÇO: ESF	1	MÉDICO GENERALISTA	40 H	
UBS JARDIM UMIJARAMA	1	MÉDICO CLÍNICO	20 H	
UBS MAR PALISTA - SERVIÇO: NASP	1	NUTRICIONISTA	40 H	✓
UBS VILA APARECIDA - SERVIÇO: ESF	0,25	MÉDICO GENERALISTA	40 H	✓
UBS VILA ARRIFE	1	MÉDICO PEDIATRA	20 H	✓
URSI CIDADE ADEMAR - SERVIÇO: URSI	1	DENTISTA	20 H	✓

• Profissionais contratados pela OS em afastamentos superiores a 30 dias e não repostos:

UNIDADE/SERVIÇO	CATEGORIA PROFISSIONAL	CARGA HORÁRIA SEMANAL	TIPO DE LICENÇA	DATA DE INÍCIO
AMA/UBS INTEGRADA VILA JOANIZA - SERVIÇO: UBS	MÉDICO GINECOLOGISTA E OBSTETRA	20 H	LICENÇA MATERNIDADE	01/08/2017
CER III CIDADE ADEMAR - SERVIÇO: CER III	FONOAUDIÓLOGO	40 H	AUXÍLIO DOENÇA	19/07/2017
UBS JARDIM SÃO JORGE - SERVIÇO: ESF	AGENTE COMUNITÁRIO DE SAÚDE	40 H	LICENÇA MATERNIDADE	12/08/2017
UBS JARDIM SÃO JORGE - SERVIÇO: ESF	ENFERMEIRO	40 H	AUXÍLIO DOENÇA	22/08/2017
UBS VILA ARRIFE	MÉDICO GERIATRA	20 H	AUXÍLIO DOENÇA	29/05/2017
UBS VILA ELIACURI - SERVIÇO: ESF	AGENTE COMUNITÁRIO DE SAÚDE	40 H	AUXÍLIO DOENÇA	20/04/2017
URSI CIDADE ADEMAR - SERVIÇO: URSI	ENFERMEIRO	20 H	LICENÇA MATERNIDADE	01/07/2017

• Déficit de Profissionais de Administração Direta:

UNIDADE/SERVIÇO	DÉFICIT DE PROFISSIONAL	CATEGORIA PROFISSIONAL	CARGA HORÁRIA SEMANAL (HORAS)	OBSERVAÇÕES
AMA/UBS INTEGRADA VILA IMPÉRIO - SERVIÇO: UBS	1	MÉDICO GINECOLOGISTA E OBSTETRA	20 H	✓
AMA/UBS INTEGRADA VILA MISSIONÁRIA - SERVIÇO: UBS	1	MÉDICO PEDIATRA	20 H	✓
UBS JARDIM NITERÓI - SERVIÇO: ESF	1	MÉDICO GENERALISTA	40 H	✓
UBS JARDIM SÃO CARLOS - SERVIÇO: ESF	1	MÉDICO GENERALISTA	40 H	✓ PROVAB
UBS LARANJEIRAS - SERVIÇO: ESF	2	MÉDICO GENERALISTA	40 H	✓ PMVAB
UBS MATA VIRGEM - SERVIÇO: ESF	1	MÉDICO GENERALISTA	40 H	✓ PMVAB
UBS VILA CONSTÂNCIA - SERVIÇO: UBS	1	DENTISTA	20 H	✓

Fonte:

EM II

RELATÓRIO EM II - MEDIÇÃO DE EQUIPE MÍNIMA SERVIÇO DE PSM, PA, AMA 24 HORAS, AMA-12 HORAS E UPA.

DESTINATÁRIO: NTCSS

CONTRATADA: Associação Congregação de Santa Catarina

Objeto: Contrato de Gestão da Rede Assistencial do Distrito Administrativo Santo Amaro / Cidade Ademar

Nº processo: 2014-0.321.793-5

Nº Contrato de Gestão: 017/2015

Período de Medição: 01/08/2017 a 31/08/2017.

Apresentamos no Quadro abaixo o número de profissionais e carga horária semanal de plantões de 12 horas **NÃO REALIZADOS** no mês, bem como o número de justificado, não justificado e por afastamento superior a 30 dias não repostos, conforme previsto na Equipe Mínima, por unidade e serviço de saúde, cujos documentos comprobatórios encontram-se arquivados nesta STS.

UNIDADE	CATEGORIA PROFISSIONAL	Nº de Plantões 12 h previstos no mês	Nº de Plantões 12 h NÃO realizados	Nº de Plantões NÃO realizados por afastamento superior a 30 dias	Nº de Plantões NÃO realizados por contratação com ausência justificada	Nº de Plantões não realizados por contratação com ausência não justificada	Nº de Plantões não realizados por contratação superior a 30 dias não repostos
AMA DR CESAR ANTUNES DA REIXIA 12 h de segunda a sábado	CLÍNICO	81	zero	zero	zero	zero	zero
	PEDIATRA	54	3	zero	zero	3	zero
AMA JARDIM BURIM 12 h de segunda a sábado	CLÍNICO	31	6,08	zero	4	2,08	zero
	PEDIATRA	54	18,5	zero	10	5,5	zero
AMA VILA KAMIKÁ 12 h de segunda a sábado	CLÍNICO	81	15	2	6	8	1
	PEDIATRA	54	4,5	zero	3,5	1	zero
AMA VILA IMPÉRIO 12 h de segunda a sábado	CLÍNICO	54	12	zero	11	1	zero
	PEDIATRA	54	19	zero	17,5	1,5	zero
AMA VILA MISSIONÁRIA 12 h de segunda a sábado	CLÍNICO	81	24,16	5	13	6,16	zero
	PEDIATRA	54	16,83	zero	7,5	9,33	zero

AMA PARÓQUIA DURETILIA 12 h de segunda a sábado	CLÍNICO	58	9,5	3	5	1,5	zero
	PEDIATRA	31	8	7	1	zero	zero

AMA 24 h de segunda a domingo	CLÍNICO						
	PEDIATRA						

• Déficit de Profissionais da Administração Direta:

UNIDADE	CATEGORIA PROFISSIONAL	Nº de Plantões 12 h previstos no mês	Nº de Plantões 12 h NÃO realizados	Nº de Plantões NÃO realizados por NÃO contratação	Nº de Plantões NÃO realizados por contratados com Ausência Justificada	Nº de Plantões não realizados por contratados com ausência injustificada	Nº de Plantões não realizados por contratados com afastamento superior a 30 dias não repostos
AMA 12 h de segunda a sábado	CLÍNICO						
	PEDIATRA						

De acordo com a Matriz de Indicadores de Qualidade, do T.A. nº 004/2016, para o CTA serão avaliados os indicadores dos: Mês 22, Mês 23 e Mês 24.

Anexo III – Matriz de Indicadores de Qualidade

INDICADOR	MÊS DE AVALIAÇÃO DO QUADRO											
	MÊS 17	MÊS 18	MÊS 19	MÊS 20	MÊS 21	MÊS 22	MÊS 23	MÊS 24	MÊS 25	MÊS 26	MÊS 27	MÊS 28
1. Realização de atividades de promoção da saúde em parceria com a comunidade e organizações locais	40	20	40	20	40	20	40	20	40	20	40	20
2. Realização de atividades de promoção da saúde em parceria com a comunidade e organizações locais		40			40			40			40	
3. Realização de atividades de promoção da saúde em parceria com a comunidade e organizações locais	40							40				
4. Realização de atividades de promoção da saúde em parceria com a comunidade e organizações locais				40					40			
5. Realização de atividades de promoção da saúde em parceria com a comunidade e organizações locais			40							40		
6. Realização de atividades de promoção da saúde em parceria com a comunidade e organizações locais		40									40	
7. Realização de atividades de promoção da saúde em parceria com a comunidade e organizações locais				40								40
8. Realização de atividades de promoção da saúde em parceria com a comunidade e organizações locais					40							40
9. Realização de atividades de promoção da saúde em parceria com a comunidade e organizações locais						40						40
10. Realização de atividades de promoção da saúde em parceria com a comunidade e organizações locais							40					40
11. Realização de atividades de promoção da saúde em parceria com a comunidade e organizações locais								40				40
12. Realização de atividades de promoção da saúde em parceria com a comunidade e organizações locais									40			40
TOTAL	120	120	120	120	120	120	120	120	120	120	120	120

João Paulo

De acordo com os relatório entregues em SMS, e os relatórios enviados pela STS Santo Amaro/Cidade Ademar e corroborado pela CRS Sul , em JUNHO/2017 os indicadores:

- Pontualidade na entrega dos relatórios, houve atingimento em 100%.
- Q5 - Gestantes que realizaram procedimentos básicos no pré-natal –Memo. 071/17 – Atingiu - 86,10% - Consideramos o cumprimento da meta.
- Q7- Relatório Comentado das reclamações recebidas – Consideramos o cumprimento da meta.

De acordo com os relatório entregues em SMS, e os relatórios enviados pela STS Santo Amaro/Cidade Ademar e corroborado pela CRS Sul , em JULHO/17 os indicadores:

- Pontualidade na entrega dos relatórios atingimento de 100%
- Q8 - Funcionamento Conselho Gestor – Memo. 084/17 – Atingiu 100%- Consideramos o cumprimento da meta.

De acordo com os relatório entregues em SMS, e os relatórios enviados pela STS Santo Amaro/Cidade Ademar e corroborado pela CRS Sul , em AGOSTO/ 17 os indicadores:

- Pontualidade na entrega dos relatórios atingimento de 100%.
- Q6 - Proporção de Gestantes com 7 ou mais consultas no pré-natal – Memo. 087/17 – Atingiu 85,91% - Consideramos o cumprimento da meta.

Quadro 1- Produção Profissionais/Unidade/Meses junho, julho e agosto 2017:

UNIDADE	JUN Realizado	JUN Previsto	JUN %	JUL Realizado	JUL Previsto	JUL %	AGO Realizado	AGO Previsto	AGO %	TOTAL REALIZADO	TOTAL PREVISTO	RESULTADO %	TOTAL REALIZADO COM MAX 100%	TOTAL PREVISTO	RESULTADO
ESF															
Nº CONSULTA MÉDICA ESF															
UBS MAR PAULISTA	1.633,0	1.664,0	98,14%	1.593,0	1.664,0	95,73%	1.863,0	1.664,0	111,96%	5.089,0	4992	101,94%	4992	4992	100,00%
UBS CIDADE JULIA	1.686,0	2.496,0	67,55%	2.111,0	2.496,0	84,58%	2.245,0	2.496,0	89,94%	6.042,0	7488	80,69%	6042	7488	80,69%
UBS JARDIM APURÁ	1.688,0	1.664,0	101,44%	1.781,0	1.664,0	107,03%	1.917,0	1.664,0	115,20%	5.386,0	4992	107,89%	4992	4992	100,00%
UBS JARDIM NITERÓI	1.439,0	2.496,0	57,65%	1.606,0	2.496,0	64,34%	2.122,0	2.496,0	85,02%	5.167,0	7488	68,00%	5167	7488	68,00%
UBS LARANJEIRAS	1.323,0	2.080,0	63,61%	1.216,0	2.080,0	58,46%	1.101,0	2.080,0	52,93%	3.640,0	6240	58,33%	3640	6240	58,33%
UBS MATA VIRGEM	1.433,0	2.496,0	57,41%	2.022,0	2.496,0	81,01%	2.131,0	2.496,0	85,38%	5.586,0	7488	74,60%	5586	7488	74,60%
UBS VILA APARECIDA	1.325,0	2.496,0	53,08%	1.616,0	2.496,0	64,74%	1.960,0	2.496,0	78,53%	4.901,0	7488	65,45%	4901	7488	65,45%
UBS VILA GUACURI	2.105,0	2.496,0	84,33%	2.227,0	2.496,0	89,22%	2.196,0	2.496,0	87,98%	6.528,0	7488	87,18%	6528	7488	87,18%
UBS VILA IMPÉRIO II	2.440,0	2.912,0	83,79%	2.166,0	2.912,0	74,38%	2.140,0	2.912,0	73,49%	6.746,0	8736	77,22%	6746	8736	77,22%
UBS JARDIM SÃO CARLOS - C. ADEMAR	1.830,0	2.496,0	73,32%	1.474,0	2.496,0	59,05%	1.940,0	2.496,0	77,72%	5.244,0	7488	70,03%	5244	7488	70,03%
UBS JARDIM SÃO JORGE - C. ADEMAR	2.249,0	2.496,0	90,10%	2.316,0	2.496,0	92,79%	2.237,0	2.496,0	89,62%	6.802,0	7488	90,84%	6802	7488	90,84%
UBS JARDIM SELMA - C. ADEMAR	2.055,0	2.496,0	82,33%	2.249,0	2.496,0	90,10%	1.938,0	2.496,0	77,64%	6.242,0	7488	83,36%	6242	7488	83,36%
UBS JARDIM NOVO PANTANAL	1.670,0	2.496,0	66,91%	1.944,0	2.496,0	77,88%	2.156,0	2.496,0	86,38%	5.770,0	7488	77,06%	5770	7488	77,06%
TOTAL	22.876,0	30.784,0	74,31%	24.321,0	30.784,0	79,01%	25.946,0	30.784,0	84,28%	73.143,0	92352	79,20%	72652	92352	78,67%
Nº CONSULTAS ENFERMEIRO ESF															
UBS MAR PAULISTA	432,0	624,0	69,23%	496,0	624,0	79,49%	643,0	624,0	103,04%	1.571,0	1872	83,92%	1571	1872	83,92%
UBS CIDADE JULIA	1.117,0	936,0	119,34%	1.027,0	936,0	109,72%	1.235,0	936,0	131,94%	3.379,0	2808	120,33%	2808	2808	100,00%
UBS JARDIM APURÁ	540,0	624,0	86,54%	516,0	624,0	82,69%	704,0	624,0	112,62%	1.760,0	1872	94,02%	1760	1872	94,02%
UBS JARDIM NITERÓI	1.032,0	936,0	110,26%	1.266,0	936,0	135,26%	1.239,0	936,0	132,37%	3.537,0	2808	125,96%	2808	2808	100,00%
UBS LARANJEIRAS	794,0	780,0	101,79%	855,0	780,0	109,62%	992,0	780,0	127,18%	2.641,0	2340	112,86%	2340	2340	100,00%
UBS MATA VIRGEM	1.063,0	936,0	113,57%	1.135,0	936,0	121,26%	972,0	936,0	103,95%	3.170,0	2808	112,89%	2808	2808	100,00%
UBS VILA APARECIDA	719,0	936,0	76,82%	835,0	936,0	89,21%	862,0	936,0	92,09%	2.416,0	2808	86,04%	2416	2808	86,04%
UBS VILA GUACURI	1.106,0	936,0	118,16%	995,0	936,0	106,30%	1.151,0	936,0	122,97%	3.252,0	2808	115,81%	2808	2808	100,00%
UBS VILA IMPÉRIO II	932,0	1.092,0	85,35%	773,0	1.092,0	70,79%	923,0	1.092,0	84,52%	2.628,0	3276	80,22%	2628	3276	80,22%
UBS JARDIM SÃO CARLOS - C. ADEMAR	962,0	936,0	102,78%	924,0	936,0	98,72%	917,0	936,0	97,97%	2.803,0	2808	99,82%	2803	2808	99,82%
UBS JARDIM SÃO JORGE - C. ADEMAR	900,0	936,0	96,15%	765,0	936,0	81,73%	942,0	936,0	100,64%	2.607,0	2808	92,84%	2607	2808	92,84%
UBS JARDIM SELMA - C. ADEMAR	1.138,0	936,0	121,58%	1.078,0	936,0	115,17%	1.168,0	936,0	124,79%	3.384,0	2808	120,51%	2808	2808	100,00%
UBS JARDIM NOVO PANTANAL	866,0	936,0	92,52%	872,0	936,0	93,16%	894,0	936,0	95,51%	2.632,0	2808	93,73%	2632	2808	93,73%
TOTAL	11.601,0	11.544,0	100,49%	11.537,0	11.544,0	99,94%	12.642,0	11.544,0	109,51%	35.780,0	34632	103,31%	32797	34632	94,70%

Nº VISITAS DOMICILIAR AGENTE COMUNITÁRIO DE SAÚDE ESF															
UBS MAR PAULISTA	3.564,0	4.000,0	89,10%	4.132,0	4.000,0	103,30%	3.929,0	4.000,0	98,23%	11.625,0	12000	96,88%	11625	12000	96,88%
UBS CIDADE JULIA	5.474,0	6.000,0	91,23%	5.964,0	6.000,0	99,40%	5.266,0	6.000,0	87,77%	16.704,0	18000	92,80%	16704	18000	92,80%
UBS JARDIM APLURÁ	3.746,0	4.000,0	93,65%	3.562,0	4.000,0	89,05%	4.052,0	4.000,0	101,30%	11.360,0	12000	94,67%	11360	12000	94,67%
UBS JARDIM NITERÓI	5.463,0	6.000,0	91,05%	5.802,0	6.000,0	96,70%	5.539,0	6.000,0	92,32%	16.804,0	18000	93,36%	16804	18000	93,36%
UBS LARANJEIRAS	5.151,0	5.000,0	103,02%	2.891,0	5.000,0	57,82%	4.914,0	5.000,0	98,28%	12.956,0	15000	86,37%	12956	15000	86,37%
UBS MATA VIRGEM	5.996,0	6.000,0	99,93%	5.840,0	6.000,0	97,33%	5.578,0	6.000,0	92,97%	17.414,0	18000	96,74%	17414	18000	96,74%
UBS VILA APARECIDA	5.690,0	6.000,0	94,83%	5.584,0	6.000,0	93,07%	5.738,0	6.000,0	95,63%	17.012,0	18000	94,51%	17012	18000	94,51%
UBS VILA GUACURI	5.389,0	6.000,0	89,82%	4.812,0	6.000,0	80,20%	5.566,0	6.000,0	92,77%	15.767,0	18000	87,59%	15767	18000	87,59%
UBS VILA IMPÉRIO II	7.447,0	7.000,0	106,39%	7.504,0	7.000,0	107,20%	7.103,0	7.000,0	101,47%	22.054,0	21000	105,02%	21000	21000	100,00%
UBS JARDIM SÃO CARLOS - C. ADEMAR	6.130,0	6.000,0	102,17%	6.250,0	6.000,0	104,17%	6.044,0	6.000,0	100,73%	18.424,0	18000	102,36%	18000	18000	100,00%
UBS JARDIM SÃO JORGE - C. ADEMAR	5.483,0	6.000,0	91,38%	4.948,0	6.000,0	82,47%	5.523,0	6.000,0	92,05%	15.954,0	18000	88,63%	15954	18000	88,63%
UBS JARDIM SELMA - C. ADEMAR	5.574,0	6.000,0	92,90%	5.194,0	6.000,0	86,57%	5.630,0	6.000,0	93,83%	16.398,0	18000	91,10%	16398	18000	91,10%
UBS JARDIM NOVO PANTANAL	5.354,0	6.000,0	89,23%	5.277,0	6.000,0	87,95%	5.343,0	6.000,0	89,05%	15.974,0	18000	88,74%	15974	18000	88,74%
TOTAL	70.461,0	74.000,0	95,22%	67.760,0	74.000,0	91,57%	70.225,0	74.000,0	94,90%	208.446,0	222000	93,89%	206968	222000	93,23%
Nº ATENDIMENTOS INDIVIDUAIS ODONTO ESF															
UBS MAR PAULISTA	346,0	408,0	84,80%	438,0	408,0	107,35%	403,0	408,0	98,77%	1.187,0	1224	96,98%	1187	1224	96,98%
UBS CIDADE JULIA	338,0	408,0	82,84%	341,0	408,0	83,58%	406,0	408,0	99,51%	1.085,0	1224	88,64%	1085	1224	88,64%
UBS JARDIM APLURÁ	208,0	192,0	108,33%	0,0	192,0	0,00%	229,0	192,0	119,27%	437,0	576	75,87%	437	576	75,87%
UBS JARDIM NITERÓI	374,0	408,0	91,67%	357,0	408,0	87,50%	465,0	408,0	113,97%	1.195,0	1224	97,71%	1195	1224	97,71%
UBS LARANJEIRAS	399,0	408,0	97,79%	270,0	408,0	66,18%	494,0	408,0	121,08%	1.163,0	1224	95,02%	1163	1224	95,02%
UBS MATA VIRGEM	499,0	408,0	122,30%	500,0	408,0	122,55%	509,0	408,0	124,75%	1.508,0	1224	123,20%	1224	1224	100,00%
UBS VILA APARECIDA	386,0	408,0	94,61%	421,0	408,0	103,19%	617,0	408,0	151,23%	1.424,0	1224	116,34%	1224	1224	100,00%
UBS VILA GUACURI	634,0	600,0	105,67%	571,0	600,0	95,17%	727,0	600,0	121,17%	1.932,0	1800	107,33%	1800	1800	100,00%
UBS VILA IMPÉRIO II	623,0	600,0	103,83%	635,0	600,0	105,83%	592,0	600,0	98,67%	1.850,0	1800	102,73%	1800	1800	100,00%
UBS JARDIM SÃO CARLOS - C. ADEMAR	265,0	408,0	64,93%	345,0	408,0	84,56%	430,0	408,0	105,39%	1.040,0	1224	84,97%	1040	1224	84,97%
UBS JARDIM SÃO JORGE - C. ADEMAR	556,0	408,0	136,27%	522,0	408,0	127,94%	548,0	408,0	134,32%	1.626,0	1224	132,84%	1224	1224	100,00%
UBS JARDIM SELMA - C. ADEMAR	411,0	408,0	100,74%	369,0	408,0	90,44%	484,0	408,0	118,63%	1.264,0	1224	103,27%	1224	1224	100,00%
TOTAL	5.039,0	5.064,0	99,51%	4.769,0	5.064,0	94,17%	5.904,0	5.064,0	116,59%	15.712,0	15192	103,42%	14604	15192	96,13%

Nº PROCEDIMENTOS INDIVIDUAIS DA EQUIPE ODONTO ESF															
UBS MAR PAULISTA	1.223,0	1.428,0	85,64%	1.813,0	1.428,0	126,96%	1.327,0	1.428,0	92,93%	4.363,0	4284	101,64%	4284	4284	100,00%
UBS CIDADE JULIA	1.282,0	1.428,0	89,78%	634,0	1.428,0	44,40%	1.351,0	1.428,0	94,61%	3.267,0	4284	76,26%	3267	4284	76,26%
UBS JARDIM APURÁ	728,0	672,0	108,33%	0,0	672,0	0,00%	882,0	672,0	131,25%	1.610,0	2016	79,86%	1610	2016	79,86%
UBS JARDIM NITERÓI	1.741,0	1.428,0	121,92%	1.585,0	1.428,0	110,99%	2.125,0	1.428,0	148,81%	5.451,0	4284	127,34%	4284	4284	100,00%
UBS LARANJEIRAS	1.501,0	1.428,0	105,11%	1.396,0	1.428,0	97,76%	2.121,0	1.428,0	148,53%	5.018,0	4284	117,13%	4284	4284	100,00%
UBS MATA VIRGEM	1.416,0	1.428,0	99,16%	1.395,0	1.428,0	97,69%	1.501,0	1.428,0	105,11%	4.312,0	4284	100,65%	4284	4284	100,00%
UBS VILA APARECIDA	1.159,0	1.428,0	81,16%	1.354,0	1.428,0	94,82%	1.655,0	1.428,0	115,90%	4.168,0	4284	97,29%	4168	4284	97,29%
UBS VILA GUACURI	2.394,0	2.100,0	114,00%	1.825,0	2.100,0	86,90%	1.909,0	2.100,0	90,90%	6.128,0	6300	97,27%	6128	6300	97,27%
UBS VILA IMPÉRIO II	2.353,0	2.100,0	112,05%	1.968,0	2.100,0	93,71%	2.373,0	2.100,0	113,00%	6.694,0	6300	106,25%	6300	6300	100,00%
UBS JARDIM SÃO CARLOS - C. ADEMAR	1.114,0	1.428,0	78,01%	1.481,0	1.428,0	103,71%	1.416,0	1.428,0	99,16%	4.011,0	4284	93,63%	4011	4284	93,63%
UBS JARDIM SÃO JORGE - C. ADEMAR	1.612,0	1.428,0	112,89%	1.473,0	1.428,0	103,19%	1.766,0	1.428,0	123,67%	4.871,0	4284	113,70%	4284	4284	100,00%
UBS JARDIM SELMA - C.ADEMAR	2.324,0	1.428,0	162,75%	1.898,0	1.428,0	132,91%	2.522,0	1.428,0	176,61%	6.744,0	4284	157,42%	4284	4284	100,00%
TOTAL	18.847,0	17.724,0	106,34%	16.822,0	17.724,0	94,91%	20.968,0	17.724,0	118,30%	56.637,0	53172	106,52%	51188	53172	96,27%

AMA ESPECIALIDADE - VILA CONSTÂNCIA															
Nº CONSULTA ENDOCRINOLOGIA	539,0	460,0	117,17%	267,0	460,0	58,04%	715,0	460,0	155,43%	1.521,0	1380	110,22%	1380	1380	100,00%
Nº CONSULTA NEUROLOGIA	114,0	115,0	99,13%	192,0	115,0	166,96%	148,0	115,0	128,70%	454,0	345	131,59%	345	345	100,00%
Nº CONSULTA ORTOPEDIA	225,0	173,0	130,06%	231,0	173,0	133,53%	241,0	173,0	139,31%	697,0	519	134,30%	519	519	100,00%
Nº CONSULTA PNEUMOLOGIA	280,0	208,0	134,62%	0,0	208,0	0,00%	320,0	208,0	153,85%	600,0	624	96,15%	600	624	96,15%
Nº CONSULTA REUMATOLOGIA	435,0	460,0	94,57%	543,0	460,0	118,04%	653,0	460,0	141,96%	1.631,0	1380	118,19%	1380	1380	100,00%
Nº CONSULTA GINECO-OBSTETRA ALTO RISCO	0,0	104,0	0,00%	0,0	104,0	0,00%	50,0	104,0	48,08%	50,0	312	16,03%	50	312	16,03%
Nº CONSULTA GINECO-OBSTETRA	29,0	104,0	27,88%	74,0	104,0	71,15%	145,0	104,0	139,42%	248,0	312	79,49%	248	312	79,49%
Nº CONSULTA ACUPUNTURISTA	343,0	395,0	86,84%	279,0	395,0	70,63%	505,0	395,0	127,85%	1.127,0	1185	95,11%	1127	1185	95,11%
TOTAL	1.965,0	2.019,0		1.586,0	2.019,0		2.777,0	2.019,0		6.328,0	6057	104,47%	5649	6057	93,26%
UNIDADE TRADICIONAL															
Nº CONSULTA CLÍNICA GERAL															
AMA/UBS INTEGRADA VILA JOANIZA	1.732,0	1.315,0	131,71%	1.802,0	1.315,0	137,03%	2.021,0	1.315,0	153,69%	5.555,0	3945	140,81%	3945	3945	100,00%
AMA/UBS INTEGRADA JARDIM MIRIAM - MANOEL SOARES DE OLIVEIRA	1.286,0	1.315,0	97,79%	1.263,0	1.315,0	96,05%	1.296,0	1.315,0	98,56%	3.845,0	3945	97,47%	3845	3945	97,47%
UBS JARDIM UMUARAMA	877,0	1.052,0	83,37%	306,0	1.052,0	29,09%	660,0	1.052,0	62,74%	1.843,0	3156	58,40%	1843	3156	58,40%
AMA/UBS INTEGRADA PARQUE DOROTÉIA	1.651,0	1.315,0	125,55%	1.826,0	1.315,0	138,86%	1.891,0	1.315,0	143,80%	5.368,0	3945	136,07%	3945	3945	100,00%
UBS VILA ARRIETE - DR. DÉCIO PACHECO PEDROSO	833,0	789,0	105,58%	845,0	789,0	107,10%	962,0	789,0	121,93%	2.640,0	2367	111,53%	2367	2367	100,00%
UBS VILA CONSTÂNCIA - DR VICENTE OCTÁVIO GUIDA	762,0	1.052,0	72,43%	920,0	1.052,0	87,45%	970,0	1.052,0	92,21%	2.652,0	3156	84,03%	2652	3156	84,03%
AMA/UBS INTEGRADA VILA MISSIONÁRIA	1.920,0	1.315,0	146,01%	1.563,0	1.315,0	118,86%	2.173,0	1.315,0	165,25%	5.656,0	3945	143,57%	3945	3945	100,00%
UBS CAMPO GRANDE	1.203,0	1.578,0	76,34%	1.232,0	1.578,0	78,07%	1.598,0	1.578,0	101,27%	4.033,0	4734	85,19%	4033	4734	85,19%
AMA/UBS INTEGRADA VILA IMPÉRIO	1.081,0	1.052,0	102,76%	1.069,0	1.052,0	101,52%	1.108,0	1.052,0	104,37%	3.258,0	3156	101,23%	3156	3156	100,00%
TOTAL	11.345,0	10.783,0	105,21%	10.826,0	10.783,0	100,40%	12.679,0	10.783,0	117,58%	34.850,0	32349	107,73%	29731	32349	91,91%

Nº CONSULTA GO															
AMA/UBS INTEGRADA VILA JOANIZA	601,0	789,0	76,17%	553,0	789,0	70,09%	527,0	789,0	66,79%	1.681,0	2367	71,02%	1681	2367	71,02%
AMA/UBS INTEGRADA JARDIM MIRIAM MANOEL SOARES DE OLIVEIRA	605,0	789,0	76,68%	469,0	789,0	59,44%	461,0	789,0	58,43%	1.535,0	2367	64,85%	1535	2367	64,85%
UBS JARDIM UMUARAMA	562,0	526,0	106,84%	311,0	526,0	59,13%	649,0	526,0	123,18%	1.522,0	1578	96,45%	1522	1578	96,45%
AMA/UBS INTEGRADA PARQUE DOROTÉIA	548,0	526,0	104,18%	388,0	526,0	73,76%	675,0	526,0	128,13%	1.611,0	1578	102,09%	1578	1578	100,00%
UBS VILA ARRIETE - DR. DÉCIO PACHECO PEDROSO	557,0	526,0	105,89%	557,0	526,0	105,89%	574,0	526,0	109,13%	1.688,0	1578	106,97%	1578	1578	100,00%
UBS VILA CONSTÂNCIA - DR VICENTE OCTÁVIO GUIDA	520,0	526,0	98,86%	482,0	526,0	91,63%	621,0	526,0	118,06%	1.623,0	1578	102,85%	1578	1578	100,00%
AMA/UBS INTEGRADA VILA MISSIONÁRIA	1.205,0	1.052,0	114,54%	621,0	1.052,0	59,03%	1.274,0	1.052,0	121,10%	3.100,0	3156	98,23%	3100	3156	98,23%
UBS CAMPO GRANDE	651,0	789,0	82,51%	553,0	789,0	70,09%	492,0	789,0	62,36%	1.696,0	2367	71,65%	1696	2367	71,65%
AMA/UBS INTEGRADA VILA IMPÉRIO	458,0	789,0	58,05%	476,0	789,0	60,33%	542,0	789,0	68,69%	1.476,0	2367	62,36%	1476	2367	62,36%
TOTAL	5.707,0	6.312,0	90,42%	4.410,0	6.312,0	69,87%	5.815,0	6.312,0	92,13%	15.932,0	18936	84,14%	15744	18936	83,14%
Nº CONSULTA PEDIATRA															
AMA/UBS INTEGRADA VILA JOANIZA	842,0	789,0	106,72%	816,0	789,0	103,42%	996,0	789,0	126,24%	2.654,0	2367	112,13%	2367	2367	100,00%
AMA/UBS INTEGRADA JARDIM MIRIAM MANOEL SOARES DE OLIVEIRA	1.314,0	1.052,0	124,90%	1.255,0	1.052,0	119,30%	1.172,0	1.052,0	111,41%	3.741,0	3156	118,54%	3156	3156	100,00%
UBS JARDIM UMUARAMA	343,0	526,0	65,21%	425,0	526,0	80,80%	255,0	526,0	48,48%	1.023,0	1578	64,83%	1023	1578	64,83%
AMA/UBS INTEGRADA PARQUE DOROTÉIA	1.287,0	1.052,0	122,34%	837,0	1.052,0	79,56%	1.366,0	1.052,0	129,85%	3.490,0	3156	110,56%	3156	3156	100,00%
UBS VILA ARRIETE - DR. DÉCIO PACHECO PEDROSO	236,0	526,0	44,87%	158,0	526,0	30,04%	277,0	526,0	52,66%	671,0	1578	42,52%	671	1578	42,52%
UBS VILA CONSTÂNCIA - DR VICENTE OCTÁVIO GUIDA	452,0	526,0	85,93%	283,0	526,0	53,80%	436,0	526,0	82,89%	1.171,0	1578	74,21%	1171	1578	74,21%
AMA/UBS INTEGRADA VILA MISSIONÁRIA	918,0	1.052,0	87,26%	1.126,0	1.052,0	107,03%	1.255,0	1.052,0	119,30%	3.290,0	3156	104,52%	3156	3156	100,00%
UBS CAMPO GRANDE	445,0	526,0	84,60%	386,0	526,0	73,38%	406,0	526,0	77,19%	1.237,0	1578	78,39%	1237	1578	78,39%
AMA/UBS INTEGRADA VILA IMPÉRIO	616,0	789,0	78,07%	732,0	789,0	92,78%	888,0	789,0	112,55%	2.236,0	2367	94,47%	2236	2367	94,47%
TOTAL	6.453,0	6.838,0	94,37%	6.018,0	6.838,0	88,01%	7.051,0	6.838,0	103,11%	19.522,0	20514	95,16%	18173	20514	88,59%

Nº CONSULTA PSQUIATRA															
AMA/UBS INTEGRADA VILA JOANIZA	123,0	125,0	98,40%	139,0	125,0	111,20%	161,0	125,0	128,80%	423,0	375	112,80%	375	375	100,00%
AMA/UBS INTEGRADA JARDIM MIRIAM - MANOEL SOARES DE OLIVEIRA	140,0	125,0	112,00%	150,0	125,0	120,00%	155,0	125,0	124,00%	445,0	375	118,67%	375	375	100,00%
UBS JARDIM UMUARAMA	122,0	125,0	97,60%	131,0	125,0	104,80%	150,0	125,0	120,00%	403,0	375	107,47%	375	375	100,00%
AMA/UBS INTEGRADA PARQUE															
DOROTÉIA	142,0	125,0	113,60%	169,0	125,0	135,20%	164,0	125,0	131,20%	475,0	375	126,67%	375	375	100,00%
UBS VILA ARRIETE - DR. DÉCIO PACHECO PEDROSO	102,0	125,0	81,60%	118,0	125,0	94,40%	139,0	125,0	111,20%	359,0	375	95,73%	359	375	95,73%
UBS VILA CONSTÂNCIA - DR VICENTE OCTÁVIO GUIDA	124,0	125,0	99,20%	158,0	125,0	126,40%	97,0	125,0	77,60%	379,0	375	101,07%	375	375	100,00%
AMA/UBS INTEGRADA VILA															
MISSIONÁRIA	165,0	125,0	132,00%	176,0	125,0	140,80%	208,0	125,0	166,40%	549,0	375	146,40%	375	375	100,00%
UBS CAMPO GRANDE	123,0	125,0	98,40%	144,0	125,0	115,20%	155,0	125,0	124,00%	422,0	375	112,53%	375	375	100,00%
AMA/UBS INTEGRADA VILA IMPÉRIO	165,0	125,0	132,00%	160,0	125,0	128,00%	278,0	125,0	222,40%	603,0	375	160,80%	375	375	100,00%
TOTAL	1.206,0	1.125,0	107,20%	1.345,0	1.125,0	119,56%	1.507,0	1.125,0	133,96%	4.058,0	3375	120,24%	3359	3375	99,53%
Nº CONSULTA GERIATRA															
UBS VILA ARRIETE - DR. DÉCIO PACHECO PEDROSO	0,0	106,0	0,00%	0,0	106,0	0,00%	0,0	106,0	0,00%	0,0	318	0,00%	0	318	0,00%
TOTAL	0,0	106,0	0,00%	0,0	106,0	0,00%	0,0	106,0	0,00%	0,0	318	0,00%	0	318	0,00%
Nº ATENDIMENTO INDIVIDUAL															
CIR. DENTISTA															
AMA/UBS INTEGRADA VILA JOANIZA	685,0	480,0	142,71%	764,0	480,0	159,17%	776,0	480,0	161,67%	2.225,0	1440	154,51%	1440	1440	100,00%
AMA/UBS INTEGRADA JARDIM MIRIAM - MANOEL SOARES DE OLIVEIRA	375,0	384,0	97,66%	324,0	384,0	84,38%	401,0	384,0	104,43%	1.100,0	1152	95,49%	1100	1152	95,49%
UBS JARDIM UMUARAMA	171,0	176,0	97,16%	188,0	176,0	106,82%	208,0	176,0	118,18%	567,0	528	107,19%	528	528	100,00%
AMA/UBS INTEGRADA PARQUE															
DOROTÉIA	313,0	288,0	108,68%	401,0	288,0	139,24%	156,0	288,0	54,17%	870,0	864	101,62%	864	864	100,00%
UBS VILA ARRIETE - DR. DÉCIO PACHECO PEDROSO	505,0	288,0	175,35%	489,0	288,0	169,79%	384,0	288,0	133,33%	1.378,0	864	159,49%	864	864	100,00%
UBS VILA CONSTÂNCIA - DR VICENTE OCTÁVIO GUIDA	232,0	288,0	80,56%	121,0	288,0	42,01%	165,0	288,0	57,29%	518,0	864	93,52%	518	864	59,95%
AMA/UBS INTEGRADA VILA															
MISSIONÁRIA	461,0	384,0	120,05%	203,0	384,0	52,86%	411,0	384,0	107,03%	1.075,0	1152	93,32%	1075	1152	93,32%
UBS CAMPO GRANDE	228,0	288,0	79,17%	4,0	288,0	1,39%	271,0	288,0	94,10%	503,0	864	58,22%	503	864	58,22%
AMA/UBS INTEGRADA VILA IMPÉRIO	349,0	288,0	121,18%	419,0	288,0	145,49%	444,0	288,0	154,17%	1.212,0	864	140,28%	864	864	100,00%
TOTAL	3.319,0	2.864,0	115,89%	2.913,0	2.864,0	101,71%	3.216,0	2.864,0	112,30%	9.448,0	8592	109,96%	7756	8592	90,27%

Nº PROCEDIMENTO INDIVIDUAL															
CIR. DENTISTA															
AMA/UBS INTEGRADA VILA JOANIZA	2.627,0	1.680,0	156,37%	2.017,0	1.680,0	120,06%	2.163,0	1.680,0	128,75%	6.807,0	5040	135,00%	5040	5040	100,00%
AMA/UBS INTEGRADA JARDIM MIRIAM															
MANOEL SOARES DE OLIVEIRA	1.829,0	1.324,0	138,14%	938,0	1.324,0	70,85%	1.417,0	1.324,0	107,02%	4.184,0	3972	105,94%	3972	3972	100,00%
UBS JARDIM UMUARAMA	562,0	536,0	104,85%	724,0	536,0	135,07%	723,0	536,0	134,89%	2.009,0	1608	124,94%	1608	1608	100,00%
AMA/UBS INTEGRADA PARQUE															
DOROTÉIA	1.101,0	1.008,0	109,23%	1.198,0	1.008,0	118,85%	547,0	1.008,0	54,27%	2.846,0	3024	94,11%	2846	3024	94,11%
UBS VILA ARRIETE - DR. DÉCIO PACHECO															
PEDROSO	887,0	1.008,0	88,00%	963,0	1.008,0	95,54%	917,0	1.008,0	90,97%	2.767,0	3024	91,50%	2767	3024	91,50%
UBS VILA CONSTÂNCIA - DR VICENTE															
OCTÁVIO GUIDA	878,0	1.008,0	87,10%	358,0	1.008,0	35,52%	531,0	1.008,0	52,68%	1.767,0	3024	58,43%	1767	3024	58,43%
AMA/UBS INTEGRADA VILA															
MISSIONÁRIA	1.864,0	1.344,0	138,69%	551,0	1.344,0	41,00%	1.291,0	1.344,0	96,06%	3.706,0	4032	91,91%	3706	4032	91,91%
UBS CAMPO GRANDE	855,0	1.008,0	84,82%	19,0	1.008,0	1,88%	1.174,0	1.008,0	116,47%	2.048,0	3024	67,72%	2048	3024	67,72%
AMA/UBS INTEGRADA VILA IMPÉRIO	1.351,0	1.008,0	134,03%	1.251,0	1.008,0	124,11%	1.422,0	1.008,0	141,07%	4.024,0	3024	133,07%	3024	3024	100,00%
TOTAL	11.954,0	9.924,0	120,46%	8.019,0	9.924,0	80,80%	10.185,0	9.924,0	102,63%	30.158,0	29772	101,30%	26778	29772	89,94%
CEO II LRPD DR. HUMBERTO NASTARI - PEDREIRA															
Nº PROCEDIMENTO PERIO															
Nº PROCEDIMENTO CIRURGIA ORAL	129,0	60,0	215,00%	190,0	60,0	316,67%	159,0	60,0	265,00%	478,0	180	265,56%	180	180	100,00%
Nº PROCEDIMENTO ENDO	34,0	80,0	42,50%	76,0	80,0	95,00%	47,0	80,0	58,75%	157,0	240	65,42%	157	240	65,42%
Nº PROCEDIMENTO PACIENTE ESPECIAL															
Nº ATENDIMENTO ORTO	179,0	160,0	111,88%	208,0	160,0	130,00%	195,0	160,0	121,88%	582,0	480	121,25%	480	480	100,00%
Nº ATENDIMENTO PROTESISTA	530,0	480,0	110,42%	425,0	480,0	88,54%	501,0	480,0	104,38%	1.456,0	1440	101,11%	1440	1440	100,00%
Nº PRÓTESE/APARELHO ENTREGUE	147,0	80,0	183,75%	136,0	80,0	170,00%	135,0	80,0	168,75%	418,0	240	174,17%	240	240	100,00%
										3.856,0	3300	116,85%	3110	3300	94,24%

SADT															
Nº ECGCARDIOGRAFIA COM E SEM DOPPLER															
HOSP DIA DA REDE HORA CERTA CIDADE															
ADEMAR	147,0	170,0	86,47%	188,0	170,0	110,59%	200,0	170,0	117,65%	535,0	510	104,90%	510	510	100,00%
Nº TESTE ERGOMETRICO															
HOSP DIA DA REDE HORA CERTA CIDADE															
ADEMAR	189,0	210,0	90,00%	195,0	210,0	92,86%	196,0	210,0	93,33%	580,0	630	92,06%	580	630	92,06%
Nº HOLTER															
HOSP DIA DA REDE HORA CERTA CIDADE															
ADEMAR	40,0	40,0	100,00%	38,0	40,0	95,00%	41,0	40,0	102,50%	119,0	120	99,17%	119	120	99,17%
Nº COLPOSCOPIA															
AMA ESPECIALIDADES DR. VICENTE															
OCTÁVIO GUIDA - VILA CONSTÂNCIA	21,0	40,0	52,50%	25,0	40,0	62,50%	78,0	40,0	195,00%	124,0	120	103,33%	120	120	100,00%
Nº RAIO X															
HOSP DIA DA REDE HORA CERTA CIDADE															
ADEMAR	749,0	500,0	149,80%	878,0	500,0	175,60%	882,0	500,0	176,40%	2.509,0	1500	167,27%	1500	1500	100,00%
AMA ESPECIALIDADES DR. VICENTE															
OCTÁVIO GUIDA - VILA CONSTÂNCIA	144,0			0,0			209,0			353,0					
Nº M.A.P.A															
HOSP DIA DA REDE HORA CERTA CIDADE															
ADEMAR	39,0	40,0	97,50%	44,0	40,0	110,00%	40,0	40,0	100,00%	123,0	120	102,50%	120	120	100,00%
Nº ELECTROENCEFALOGRAFIA															
HOSP DIA DA REDE HORA CERTA CIDADE															
ADEMAR	65,0	40,0	162,50%	79,0	40,0	197,50%	55,0	40,0	137,50%	199,0	120	165,83%	120	120	100,00%

Nº ULTRASSONOGRAFIA GERAL															
HOSP DIA DA REDE HORA CERTA CIDADE															
ADEMAR	633,0	700,0	90,43%	574,0	700,0	82,00%	651,0	700,0	93,00%	1.858,0	2100	88,48%	1858	2100	88,48%
AMA ESPECIALIDADES DR. VICENTE															
OCTAVIO GUIDA - VILA CONSTANCIA	463,0	450,0	102,89%	529,0	450,0	117,56%	638,0	450,0	141,78%	1.630,0	1350	120,74%	1350	1350	100,00%
													3208	3450	92,99%
Nº ULTRASSONOGRAFIA COM DOPPLER(DOPPLER VASCULAR)															
HOSP DIA DA REDE HORA CERTA CIDADE															
ADEMAR	157,0	145,0	108,28%	155,0	145,0	106,90%	154,0	145,0	106,21%	466,0	435	107,13%	435	435	100,00%
Nº ELETROCARDIOGRAFIA															
HOSP DIA DA REDE HORA CERTA CIDADE															
ADEMAR	999,0	500,0	199,80%	634,0	500,0	126,80%	794,0	500,0	158,80%	2.427,0	1500	161,80%	1500	1500	100,00%
AMA ESPECIALIDADES DR. VICENTE															
OCTAVIO GUIDA - VILA CONSTANCIA	0,0			0,0			0,0								
Nº MAMOGRAFIA															
HOSP DIA DA REDE HORA CERTA CIDADE															
ADEMAR	102,0	550,0	18,55%	139,0	550,0	25,27%	571,0	550,0	103,82%	812,0	1650	49,21%	812	1650	49,21%
EMAD - VILA IMPERIO II															
Nº PACIENTES ATIVOS EM															
ATENDIMENTO DOMICILIAR EMAD	157,0	120,0	130,83%	151,0	120,0	125,83%	154,0	120,0	128,33%	462,0	360	128,33%	360	360	100,00%

HOSPÍCIO DA REDE PARA CERTA CIDADE:	ADENAR		ADENAR		ADENAR		ADENAR		ADENAR		ADENAR		ADENAR		
Nº CONSULTA CARDIOLOGIA	634,0	702,0	90,31%	607,0	702,0	86,47%	896,0	702,0	119,09%	2.077,0	2106	98,62%	2077	2106	98,62%
Nº CONSULTA CIRURGIA GERAL	475,0	527,0	90,13%	529,0	527,0	100,38%	653,0	527,0	123,91%	1.657,0	1581	104,81%	1581	1581	100,00%
Nº CONSULTA DERMATO	253,0	343,0	73,76%	249,0	343,0	72,59%	305,0	343,0	88,92%	807,0	8029	78,43%	807	1029	78,43%
Nº CONSULTA DERMATO[PSORÍASE/HANSEN/FOTOTE RAPIA]	49,0	55,0	89,09%	68,0	55,0	123,64%	51,0	55,0	92,73%	168,0	165	101,82%	165	165	100,00%
Nº CONSULTA ENDOCRINOLOGISTA	116,0	114,0	101,75%	109,0	114,0	96,51%	134,0	114,0	117,54%	399,0	342	104,97%	342	342	100,00%
Nº CONSULTA GASTRO	282,0	208,0	135,56%	279,0	208,0	134,13%	0,0	208,0	0,00%	561,0	624	89,90%	561	624	89,90%
Nº CONSULTA INFECTOLOGISTA	109,0	97,0	112,37%	131,0	97,0	135,05%	152,0	97,0	156,70%	392,0	291	134,71%	291	291	100,00%
Nº CONSULTA GO/MASTOLOGISTA	99,0	83,0	112,05%	138,0	83,0	166,27%	64,0	83,0	77,11%	295,0	249	118,47%	249	249	100,00%
Nº CONSULTA NEUROLOGISTA	443,0	416,0	106,49%	537,0	416,0	129,09%	581,0	416,0	132,45%	1.531,0	1248	122,68%	1248	1248	100,00%
Nº CONSULTA OFTALMOLOGISTA	809,0	728,0	111,13%	492,0	728,0	67,58%	878,0	728,0	120,60%	2.179,0	2184	99,77%	2179	2184	99,77%
Nº CONSULTA ORTOPEDISTA	360,0	428,0	131,45%	634,0	428,0	148,83%	653,0	428,0	153,29%	1.847,0	1278	144,52%	1278	1278	100,00%
Nº CONSULTA OTORRINO	354,0	458,0	120,96%	521,0	458,0	113,76%	636,0	458,0	138,66%	1.711,0	1374	124,53%	1374	1374	100,00%
Nº CONSULTA UROLOGISTA	514,0	572,0	89,86%	232,0	572,0	40,56%	625,0	572,0	109,27%	1.371,0	1716	79,90%	1371	1716	79,90%
Nº CONSULTA VASCULAR	356,0	343,0	203,79%	462,0	343,0	134,69%	470,0	343,0	137,03%	1.288,0	1029	125,17%	1029	1029	100,00%
Nº CIRURGIA GERAL	6,0	32,0	18,75%	3,0	32,0	9,38%	16,0	32,0	50,00%	25,0	96	26,04%	25	96	26,04%
Nº CIRURGIA ORTOPEDISTA	1,0	20,0	5,00%	2,0	20,0	10,00%	5,0	20,0	25,00%	8,0	60	13,33%	8	60	13,33%
Nº CIRURGIA UROLOGISTA	6,0	30,0	20,00%	5,0	30,0	16,67%	9,0	30,0	30,00%	20,0	90	22,22%	20	90	22,22%
Nº CIRURGIA MASTO	0,0	18,0	0,00%	2,0	18,0	11,11%	3,0	18,0	5,56%	3,0	54	5,56%	3	54	5,56%
TOTAL	2290,0	2551,0	90,00%	2408,0	2551,0	94,39%	3000,0	2551,0	117,60%	8220,0	8151	100,85%	8108	8151	99,47%

UBS INTEGRAL JARDIM MIRIAM II															
Nº CONSULTA MÉDICO															
GENERALISTA/ESF	2.497,0	2.496,0	100,04%	2.187,0	2.496,0	87,62%	2.701,0	2.496,0	108,21%	7.385,0	7488	98,62%	7385	7488	98,62%
Nº CONSULTA GINECO-OBSTETRA	710,0	1.052,0	67,49%	893,0	1.052,0	84,89%	987,0	1.052,0	93,82%	2.590,0	3156	82,07%	2590	3156	82,07%
Nº CONSULTA PEDIATRA	1.237,0	1.578,0	78,07%	1.162,0	1.578,0	73,64%	1.153,0	1.578,0	73,07%	3.547,0	4734	74,93%	3547	4734	74,93%
Nº CONSULTA ENFERMEIRO ESF (BPA/SIA)	1.348,0	936,0	144,02%	1.475,0	936,0	157,59%	1.580,0	936,0	168,90%	4.403,0	2808	156,83%	2808	2808	100,00%
Nº VISITA DOMICILIAR ACS (BPA/SIA)	7.440,0	7.200,0	103,33%	8.028,0	7.200,0	111,50%	8.365,0	7.200,0	116,18%	23.833,0	21600	110,34%	21600	21600	100,00%
Nº ATENDIMENTO INDIVIDUAL ODONTO															
ESF	750,0	624,0	120,19%	786,0	624,0	125,96%	628,0	624,0	100,64%	2.164,0	1872	115,60%	1872	1872	100,00%
Nº PROCEDIMENTO INDIVIDUAL DA EQUIPE ODONTO ESF															
	5.201,0	2.184,0	238,14%	3.225,0	2.184,0	147,66%	4.134,0	2.184,0	189,29%	12.560,0	6552	191,70%	6552	6552	100,00%
Nº CONSULTA PSIQUIATRA	211,0	250,0	84,40%	175,0	250,0	70,00%	63,0	250,0	25,20%	449,0	750	59,87%	449	750	59,87%
Nº CONSULTA GERIATRA	119,0	106,0	112,26%	114,0	106,0	107,55%	149,0	106,0	140,57%	382,0	318	120,13%	318	318	100,00%
TOTAL										57.313,0	49278	116,31%	47121	49278	95,62%
RAPS															
Nº MORADORES															
RESIDÊNCIA TERAPÊUTICA SANTO AMARO I - MISTA															
	8,0	8,0	100,00%	8,0	8,0	100,00%	8,0	8,0	100,00%	24,0	24	100,00%	24	24	100,00%
RESIDÊNCIA TERAPÊUTICA CIDADE ADEMAR I - MISTA															
	8,0	8,0	100,00%	8,0	8,0	100,00%	8,0	8,0	100,00%	24,0	24	100,00%	24	24	100,00%
RESIDÊNCIA TERAPÊUTICA CIDADE ADEMAR II - MISTA															
	10,0	10,0	100,00%	10,0	10,0	100,00%	10,0	10,0	100,00%	30,0	30	100,00%	30	30	100,00%
CAPS INFANTO JUVENIL II CIDADE ADEMAR															
Nº PACIENTE COM CADASTRO ATIVO	257,0	155,0	165,81%	267,0	155,0	172,26%	265,0	155,0	170,97%	789,0	465	169,68%	465	465	100,00%
CAPS ADULTO II CIDADE ADEMAR															
Nº PACIENTE COM CADASTRO ATIVO	249,0	220,0	113,18%	236,0	220,0	107,27%	257,0	220,0	116,82%	742,0	660	112,42%	660	660	100,00%
TOTAL										1.609,0	1203	133,75%	1203	1203	100,00%

REDE CUIDADO PESSOA COM DEFICIENCIA APD															
Nº PACIENTE ACOMPANHADO PELO PROGRAM. ACOMP. PESSOA DEF.															
CER III SANTO AMARO	150,0 ¹	140,0 ¹	107,14%	165,0 ¹	140,0 ¹	117,88%	154,0 ¹	140,0 ¹	110,00%	469,0 ¹	420 ¹	111,67%	420 ¹	420 ¹	100,00%
CER III CIDADE ADEMAR	74,0 ¹	70,0 ¹	105,71%	72,0 ¹	70,0 ¹	102,86%	72,0 ¹	70,0 ¹	102,86%	218,0 ¹	210 ¹	103,81%	210 ¹	210 ¹	100,00%
SERVIÇO: 0012/ NIR - NÚCLEO INTEGRADO DE REABILITAÇÃO / PRODUÇÃO: 8.20.06 Nº ATENDIMENTO															
HIDROTERAPIA - NIR															
CER III SANTO AMARO	208,0 ¹	180,0 ¹	115,56%	220,0 ¹	180,0 ¹	122,22%	236,0 ¹	180,0 ¹	131,11%	664,0 ¹	540 ¹	122,96%	540 ¹	540 ¹	100,00%
TOTAL	208,0 ¹	180,0 ¹	115,56%	220,0 ¹	180,0 ¹	122,22%	236,0 ¹	180,0 ¹	131,11%	1.351,0 ¹	1170 ¹	115,47%	1170 ¹	1170 ¹	100,00%
PAI - PROGRAMA DE ACOMPANHANTE DE IDOSO / Nº DE IDOSO EM ACOMPANHAMENTO															
AMA/UBS INTEGRADA PARQUE															
DOROTÉIA	111,0 ¹	120,0 ¹	92,50%	111,0 ¹	120,0 ¹	92,50%	116,0 ¹	120,0 ¹	96,67%	338,0 ¹	360 ¹	93,89%	338 ¹	360 ¹	93,89%
URSI CIDADE ADEMAR	107,0 ¹	120,0 ¹	89,17%	105,0 ¹	120,0 ¹	87,50%	110,0 ¹	120,0 ¹	91,67%	322,0 ¹	360 ¹	89,44%	322 ¹	360 ¹	89,44%
UBS INTEGRAL JARDIM MIRIAM II	136,0 ¹	144,0 ¹	94,44%	136,0 ¹	144,0 ¹	94,44%	133,0 ¹	144,0 ¹	92,36%	405,0 ¹	432 ¹	93,75%	405 ¹	432 ¹	93,75%
TOTAL	354,0 ¹	384,0 ¹	92,19%	352,0 ¹	384,0 ¹	91,67%	359,0 ¹	384,0 ¹	93,49%	1.065,0 ¹	1152 ¹	92,45%	1065 ¹	1152 ¹	92,45%

RELATÓRIO SUBSIDIÁRIO PARA REUNIÃO DA COMISSÃO TÉCNICA DE ACOMPANHAMENTO ASSISTENCIAL DO CONTRATO DE GESTÃO R 017/2015 – RASTS DE SANTO AMARO/CIDADE ADEMAR - 8ª CTA do – Período de SETEMBRO, OUTUBRO, NOVEMBRO E DEZEMBRO de 2017.

Dados do Contrato: Processo 2014-0.321.793-5

Assinado: em 05/08/2015

Início de execução: 01 setembro 2015.

Termos Aditivos assinados no período:

- Termo Aditivo nº 008/2017 – publicado em 05/01/2018.

Aprovação de novo Plano de Trabalho e Plano Orçamentário, para o período de 01 de setembro a 31 de dezembro 2017.

Inclusão de Serviço de Residência Terapêutica de Santo Amaro II com adição de recurso de investimento.

Nova Matriz de Indicadores de qualidade e Parâmetros para pagamento e avaliação de desempenho.

Introdução

Trata-se de relatório que consiste em avaliar a qualidade e produtividade assistencial em face do disposto no Contrato de Gestão nº 017/2015 – Rede Assistencial da STS Santo Amaro/Cidade Ademar, com a O.S. Associação Congregação de Santa Catarina, referente aos meses de SETEMBRO, OUTUBRO, NOVEMBRO E DEZEMBRO DE 2017. Em caráter excepcional a presente avaliação considerará o último quadrimestre de 2017 com vistas a retomar as avaliações trimestrais, em 2018, seguindo o calendário gregoriano.

A pontuação tomou por base os quadros apresentados nos anexos II (Parâmetros para Pagamento e Avaliação de Desempenho por Linha de Serviço) e V (Quadro de Equipe Mínima com respectiva produção esperada) do contrato e demais alterações dos termos aditivos.

A avaliação da produção e desvios foi extraída dos registros apresentados nos relatórios de produção do Sistema WEBSAASS, os quais foram conferidos e pareados aos demais bancos de dados da SMS pela equipe da STS/CRS.

Conforme previsto em Manual de Acompanhamento – *Metas de Produção*, toda a produção apresentada, para fins de aferimento de resultados das respectivas linhas assistenciais, foi ajustada até o limite de 100% das metas contratuais, e seguirão as cláusulas no contrato, conforme abaixo.

Os quadros apresentados tiveram como base de referência os seguintes relatórios:

painéis de Controle – Relatórios de Produção - <http://websaass.saude.prefeitura.sp.gov.br/>.

Representatividade no custeio mensal do contrato conforme T.A. 008/2016 (a partir setembro/2017):

LINHAS DE SERVIÇO	REPRESENTATIVIDADE NO CUSTEIO MENSAL
ESF + ESB+PAVS	34,44%
UBS TRADICIONAL	18,67%
UBS MISTA	5,75%
EMAD	1,60%
PAI	1,18%
REDE CUIDADOS DA PESSOA COM DEFICIENCIA CER + APD	2,50%
RAPS – REDE DE ATENÇÃO PSICOSSOCIAL	4,82%
CEO ODONTOLÓGICO	1,17%
AMBULATÓRIO DE ESPECIALIDADES/ AMA-E / URSI	4,47%
HOSPITAL DIA – REDE HORA CERTA	6,41%
SADT	0,79%

LINHA DE SERVIÇO: ESTRATÉGIA DE SAÚDE DA FAMÍLIA

Análise do Trimestre

A linha de ESF atingiu **89,92%** de realização da meta do quadrimestre, com limite máximo de 100% de realização nas atividades.

As atividades tiveram desempenho no período, conforme quadro abaixo:

SETEMBRO/OUTUBRO/NOVEMBRO/DEZEMBRO 2017

ESF	Total Realizado com máximo 100%	Total Previsto	Resultado
Nº CONSULTA MÉDICA ESF	93.551	123.136	75,97%
Nº CONSULTAS ENFERMEIRO ESF	43.842	46.176	94,95%
Nº VISITAS DOMICILIAR AGENTE COM. DE SAÚDE ESF	280.324	296.000	94,70%
Nº ATENDIMENTOS INDIVIDUAIS ODONTO ESF	18.593	20.256	91,79%

Nº PROCEDIMENTOS INDIVIDUAIS DA EQ. ODONTO ESF	64.048	70.896	90,34%
TOTAL	500.358	556.464	89,92%

Considerações setembro a novembro 2017:

As UBS Jd. Niterói, UBS Laranjeiras, UBS Mata Virgem, UBS V. Aparecida, UBS Jd. São Carlos, UBS Jd. Selma e UBS Jd. Novo Pantanal apresentou déficit de profissionais no período.

As UBS Cidade Julia, UBS Jd. Niterói, UBS Laranjeiras, UBS V. Aparecida, UBS Império II, UBS Novo Pantanal UBS Jd. São Carlos, Ubs Jd. São Jorge, UBS Jd Selma possuem profissionais do PMMB com metas parametrizadas.

As UBS Mar Paulista, UBS Cidade Julia, UBS Jd. Niterói, UBS V. Aparecida, UBS Vila Guacuri, UBS Jd. São Carlos, Ubs Jd. São Jorge e UBS Jd. Selma apresentaram férias no período.

Considerações mês de dezembro de 2017

As UBS Laranjeiras, UBS Mata Virgem, UBS V. Aparecida, UBS Jd. Selma apresentou déficit de profissionais no período.

As UBS Cidade Julia, UBS Jd. Niterói, UBS V. Aparecida, UBS Novo Pantanal UBS Jd. São Carlos, Ubs. Jd. São Jorge, UBS Jd. Selma possuem profissionais do PMMB com metas parametrizadas.

As UBS Cidade Julia, UBS Jd. Apurá, UBS Laranjeiras, UBS Vila Guacuri, Ubs Jd. São apresentaram férias no período.

Não há indicação de descontos para a linha.

LINHA DE SERVIÇO: UBS TRADICIONAL

Análise do Trimestre

A linha atingiu 84,25% de realização da meta no quadrimestre, com limite máximo de 100% de realização nas atividades, porém considerando as justificativas válidas atinge 91,13%.

As atividades tiveram desempenho no período, conforme quadro abaixo:

2017	SET-DEZEMBRO SEM ZERAMENTO			SET-DEZ COM ZERAMENTO POR JUSTIFICATIVAS		
	Total Realizado com máximo 100%	Total Previsto	Resultado	Total Realizado com máximo 100%	Total Previsto	Resultado
UBS TRADICIONAL						
Nº CONSULTA CLÍNICA GERAL	39.503	43.132	91,59%	39.503	43.132	91,59%
Nº CONSULTA GO	20.694	24.196	85,53%	19.342	22.092	87,55%
Nº CONSULTA PEDIATRA	21.236	25.248	84,11%	19.815	22.881	86,60%
Nº CONSULTA PSIQUIATRA	3.816	4.500	84,80%	3.816	4.250	89,79%
Nº CONSULTA GERIATRA	287	424	67,69%	287	318	90,25%
Nº ATENDIMENTO INDIVIDUAL CIR.DENTISTA	10.110	11.072	91,31%	10.110	11.072	91,31%
Nº PROCEDIMENTO INDIVIDUAL CIR.DENTISTA	28.144	38.352	73,38%	25.332	25.960	97,58%
TOTAL	123.790	146.924	84,25%	118.205	129.705	91,13%

As justificativas consideradas foram:

Consulta Geriatria – Déficit de profissional em setembro, contratado em 09 de outubro.

Proc. Individual Odonto:

- Falta de EPI no mês de setembro.
- UBS Vila Constância – ausência profissional PMSP, licença prêmio 05 dias em setembro, 30 dias em outubro.
- Ama/UBS Jd. Miriam e UBS Vila Arriete – férias de profissional em outubro

Em Dezembro:

Consulta Ginecologista –

AMA/UBS Integrada Vila Joaniza – Licença amamentação 13 d + férias 15 dias.

Ama/UBS Integrada Jd. Miriam – férias 15 dias.

AMA/UBS Integrada Vila Império – férias 30 dias.

Consulta Pediatria –

Ama/UBS Integrada Jd. Miriam - Déficit 12 h

UBS Vila Constância – Atestado 6 dias + férias 5 dias.

AMA/UBS Integrada Vila Império – profissional da PMSP aposentou.

Consulta Psiquiatria

UBS Vila Arriete – 30 dias férias + 12 dias atestado + Licença médica 11 dias.

AMA/UBS Integrada Vila Império – férias 30 dias.

Procedimento Individual Cir. Dentista

Ama /UBS Pq. Dorotéia – férias 30 dias.

UBS Vila Arriete – Cadeira quebrada 08 dias.

UBS Vila Constância – Licença Prêmio 15 dias

Ama/UBS Integrada Vila Missionaria – Licença Maternidade 14 dias.

Não há indicação de desconto

LINHA DE SERVIÇO: MISTA

Análise do Trimestre

A linha atingiu 95,48% de realização da meta no quadrimestre, com limite máximo de 100% de realização nas atividades.

As atividades tiveram desempenho no trimestre, conforme quadro abaixo:

SETEMBRO A DEZEMBRO 2017

UBS INTEGRAL JD. MIRIAM II	Total Realizado com máximo 100%	Total Previsto	Resultado
Nº CONSULTA MÉDICO GENERALISTA/ESF	8353	9984	83,66%
Nº CONSULTA GINECO-OBSTETRA	2104	2104	100,00%
Nº CONSULTA PEDIATRA	2964	3156	93,92%
Nº CONSULTA ENFERMEIRO ESF (BPA/SIA)	3696	3744	98,72%
Nº VISITA DOMICILIAR ACS (BPA/SIA)	28800	28800	100,00%
Nº ATENDIMENTO INDIVIDUAL ODONTO ESF	2223	2496	89,06%
Nº PROCEDIMENTO INDIVIDUAL DA EQUIPE ODONTO ESF	8736	8736	100,00%
Nº CONSULTA PSIQUIATRA	431	1000	43,10%
Nº CONSULTA GERIATRA			
TOTAL	57307	60020	95,48%

Considerações:

Em consulta de psiquiatria – 02 profissionais afastados para atendimento do Projeto Redenção a pedido da área técnica de saúde mental de SMS.

Dezembro:

Consulta generalista – Desligamento profissional em 05/12/17.

Consulta Pediatria - Férias 30 dias

Consulta de psiquiatria – 02 profissionais afastados para atendimento do Projeto Redenção a pedido da área técnica de saúde mental de SMS.

Consulta Geriatria – houve férias de profissional durante 30 dias em setembro. A partir de outubro, de acordo com o TA 008/2017, esta especialidade não estava prevista para a unidade.
Não há indicação de descontos para a linha.

LINHA DE SERVIÇO - EMAD

Análise do quadrimestre:

A linha de EMAD atingiu 100% de realização da meta no trimestre, com limite máximo de 100% de realização nas atividades.

As atividades tiveram desempenho no quadrimestre, conforme quadro abaixo:

EMAD	REALIZADO	PREVISTO	RESULTADO %
Nº PACIENTES ATIVOS EM ATENDIMENTO	480	480	100,00%
TOTAL	480	480	100,00%

Não há indicação de descontos para a linha.

LINHA DE SERVIÇO- PAI

Análise do Trimestre

A linha de PAI atingiu 92,77% de realização da meta no quadrimestre, com limite máximo de 100% de realização, conforme quadro abaixo:

Produção de setembro a dezembro 2017

Nº IDOSO EM ACOMPANHAMENTO			
	Total Realizado com máximo 100%	Total Previsto	Resultado
AMA/UBS I PARQUE DOROTÉIA	458	480	95,42%
URSI CIDADE ADEMAR	452	480	94,17%
UBS INTEGRAL JARDIM MIRIAM II	515	576	89,41%
TOTAL	1425	1536	92,77%

Não há indicação de descontos para a linha.

LINHA DE SERVIÇO – CER + APD

Análise do Trimestre

A linha de CER e APD atingiu 100% de realização da meta no quadrimestre, com limite máximo de 100% de realização nas atividades.

As atividades tiveram desempenho no período, conforme quadro abaixo:

Produção: de setembro a dezembro 2017

REDE DE CUIDADOS DA PESSOA COM DEFICIENCIA	Total Realizado com max. 100%	Total Previsto	Resultado
CER III SANTO AMARO			
Nº ATENDIMENTO HIDROTERAPIA - NIR	720	720	100,00%
APD			
Nº PACIENTE ACOMPANHADO PELO PROGRAM. ACOMP. PESSOA COM DEFICIENCIA.			
CER III SANTO AMARO	560	560	100,00%
CER III CIDADE ADEMAR	280	280	100,00%

Não há indicação de descontos para a linha.

LINHA DE SERVIÇO – REDE DE ATENÇÃO PSICOSSOCIAL

Análise do Quadrimestre

A Rede Psicossocial, em seu conjunto de atividades atingiu 99,86% das metas previstas com limite máximo de 100% de realização nas atividades.

As atividades tiveram desempenho no período, conforme quadro abaixo:

REDE DE ATENÇÃO PSICOSSOCIAL	Total Realizado com máximo 100%	Total Previsto	Resultado
Nº MORADORES			
RESIDÊNCIATERAPÊUTICA SANTO AMARO I - MISTA	32	32	100,00%
RESIDÊNCIA TERAPÊUTICA CIDADE ADEMAR I - MISTA	32	32	100,00%

RESIDÊNCIA TERAPÊUTICA CIDADE ADEMAR II - MISTA	38	40	96,67%
RESIDÊNCIA TERAPÊUTICA SANTO AMARO II			
CAPS INFANTO JUVENIL II CIDADE ADEMAR			
Nº PACIENTE COM CADASTRO ATIVO	465	465	100,00%
CAPS ADULTO II CIDADE ADEMAR			
Nº PACIENTE COM CADASTRO ATIVO	880	880	100,00%

Não há indicação de descontos para a linha.

LINHA DE SERVIÇO – CEO

Análise do quadrimestre

A linha de CEO atingiu 69,14% de realização da meta no quadrimestre, com limite máximo de 100% de realização nas atividades, contudo considerando as justificativas validas a linha atingiu 98,82%.

As atividades tiveram desempenho no período, conforme quadro abaixo:

CEO PROD. SETEMBRO - DEZEMBRO				CEO PROD. SETEMBRO - DEZEMBRO C/ZERAMENTO DE LINHAS JUSTIFICADAS		
CEO	Total Realizado com Máximo 100%	Total Previsto	Resultado	Total Realizado com Máximo 100%	Total Previsto	Resultado
Nº PROCEDIMENTO PERIO	180	240	75,00%	120	120	100,00%
Nº PROCEDIMENTO CIRURGIA ORAL	282	340	82,94%	151	160	94,38%
Nº PROCEDIMENTO ENDO	223	260	85,77%	145	160	90,63%
Nº PROCEDIMENTO PACIENTE ESPECIAL	180	260	69,23%	160	160	100,00%
Nº ATENDIMENTO GRTO	180	340	52,94%	320	320	100,00%
Nº ATENDIMENTO PROTESISTA	660	660	100,00%	1440	1440	100,00%
Nº PRÓTESE/APARELHO ENTREGUE	260	260	100,00%	1040	1040	100,00%
TOTAL	885	1280	69,14%	2016	2.040	98,82%

Considerações válidas para zeramento de linhas:

Em todos os Procedimentos – Em setembro faltou EPI fornecido por SMS.

Cirurgia Oral – Profissional participou da campanha de Câncer Bucal por 7 dias em novembro.

Dezembro:

Procedimento Periodontia – Atestado médico 11 dias + Licença maternidade 20 dias.

Procedimento Cirurgia Oral – Atestado médico 02 dias + 6 pacientes dispensados por falta de energia + 02 pacientes dispensados por falta de condições de atendimento. Absenteísmo 19,64%.

Procedimento Endo – Desligamento profissional em 04/12/2018.

Procedimento paciente especial - Atestado médico 11 dias + Licença maternidade 20 dias.

Atendimento Ortodontia – Férias 30 dias.

Não há indicação de descontos para a linha.

LINHA DE SERVIÇO – Ambulatório de Especialidades / AMA E / URSI

Análise do Quadrimestre:

A linha atingiu **96,27%** de realização da meta no quadrimestre, com limite máximo de 100% de realização nas atividades.

As atividades tiveram desempenho no período, conforme quadro abaixo:

AMA ESPECIALIDADE	Total Realizado com máximo 100%	Total Previsto	Resultado
AMA ESPECIALIDADE VILA CONSTANCIA			
Nº CONSULTA ENDOCRINOLOGIA	1787	1840	97,12%
Nº CONSULTA NEUROLOGIA	1380	1495	92,31%
Nº CONSULTA ORTOPEDIA	1380	1553	88,86%
Nº CONSULTA PNEUMOLOGIA	1588	1588	100,00%
Nº CONSULTA REUMATOLOGIA	1721	1840	93,53%
Nº CONSULTA GINECO-OBSTETRA ALTO RISCO	1459	1484	98,32%
Nº CONSULTA GINECO-OBSTETRA	1482	1484	99,87%
Nº CONSULTA ACUPUNTURISTA	1775	1775	100,00%
TOTAL	12572	13059	96,27%

Considerações:

Em Consulta Ginecologia-Obstetra Alto Risco – Em setembro, devido o feriado, a unidade deixou de ofertar 10 vagas. Profissional em férias de 23/out a 21/nov.

Em Consulta Ginecologia-Obstetra – em setembro profissional em férias.

Dezembro:

Consulta Neurologista – Profissional solicitou desligamento de 05/dez.

Consulta Ortopedia – Profissional desligado em 05/dez.

Consulta Reumatologia – Férias 18 dias.

Consulta Ginecologia-Obstetra Alto Risco: feriado 25/dez em dia de atendimento do profissional.

Não há indicação de descontos para a linha.

LINHA DE SERVIÇO – Hospital Dia – Rede Hora Certa

Análise do Trimestre

A linha atingiu 88,63 de realização da meta no quadrimestre, com limite máximo de 100% de realização nas atividades.

As atividades tiveram desempenho no período, conforme quadro abaixo:

PRODUÇÃO SETEMBRO A DEZEMBRO 2017

REDE HORA CERTA	Total Realizado com máximo 100%	Total Previsto	Resultado
Nº CONSULTA CARDIOLOGIA	2.532	2.808	90,17%
Nº CONSULTA CIRURGIA GERAL	2.403	2.633	91,26%
Nº CONSULTA DERMATO	2.209	2.449	90,20%
Nº CONSULTA DERMATO (PSORÍASE/HANSEN/FOTOTERAPIA)	1.924	2.161	89,03%
Nº CONSULTA ENDOCRINOLOGISTA	1.990	2.220	89,64%
Nº CONSULTA GASTRO	2.084	2.314	90,06%
Nº CONSULTA INFECTOLOGISTA	1.876	2.203	85,16%
Nº CONSULTA GO/MASTOLOGISTA	1.876	2.189	85,70%
Nº CONSULTA NEUROLOGISTA	2.292	2.522	90,88%
Nº CONSULTA OFTALMOLOGISTA	2.593	2.834	91,50%
Nº CONSULTA ORTOPEDISTA	2.228	2.532	87,99%
Nº CONSULTA OTORRINO	2.177	2.564	84,91%
Nº CONSULTA UROLOGISTA	2.407	2.678	89,88%

Nº CONSULTA VASCULAR	2.219	2.449	90,61%
Nº CIRURGIA GERAL	122	128	95,31%
Nº CIRURGIA ORTOPEDISTA	18	80	22,50%
Nº CIRURGIA UROLOGISTA	33	120	27,50%
Nº CIRURGIA MASTO	0	72	0,00%
TOTAL			88,63%

Considerações:

- Consulta Dermatologista - Profissional em férias em setembro e novembro 2 dias de curso.
- Cirurgia Ortopedista – Não foi possível realizar cirurgias de túnel do carpo/tarso, por dificuldades na realização da ENMG (exame requerido na avaliação pré-operatória) no trimestre.
- Cirurgia Urologista – unidade justifica redução na demanda.

Nos meses novembro e dezembro a fila de espera possuía 07 pacientes ativos (02 e 05, respectivamente) o que inviabilizou o atingimento da meta. No TAD09 não foi permitida a alteração da meta de cirurgia urológica, pois esta alteração implica em alterar horas do ambulatório de outras especialidades para garantir o atendimento pré e pós-operatório.

- Cirurgia Mastologista – Falta do medicamento Sevoflurano em setembro. Outubro e novembro unidade justifica redução na demanda.

DEZEMBRO:

Consulta Infecto - férias 30 dias.

- Consulta GO/Mastologista – déficit de profissional.
- Consulta Ortopedista – férias 4h 30 dias.
- Consulta Otorrino – férias 18 h 30 dias
- Cirurgia Geral – Registro incorreto no WEBSASS: correto 34 cirurgias – 106,25%.
- Cirurgia Ortopedista – Não foi possível realizar cirurgias de túnel do carpo/tarso devido dificuldades na realização da ENMG, exame requerido na avaliação pré-operatória. Foram reduzidas 3 horas cirúrgicas a fim de transferir o anestesista para viabilizar realização de hemorroidectomias. Registro incorreto no WEBSASS: correto 0 cirurgia – 0%
- Cirurgia Mastologista – déficit 12 h

Não há indicação de descontos para a linha.

LINHA DE SERVIÇO - Serviço Apoio de Diagnóstico SADT

Análise do quadrimestre com limite máximo de 100% de realização nas atividades.

As atividades tiveram desempenho no trimestre, conforme quadro abaixo:

SETEMBRO A DEZEMBRO DE 2017			
SADT	Total Realizado com máximo 100%	Total Previsto	Resultado
Nº ECOCARDIOGRAFIA COM E SEM DOPPLER	571	624	91,51%
Nº TESTE ERGOMÉTRICO	741	840	88,21%
Nº HOLTER	149	160	93,13%
Nº COLPOSCOPIA	153	160	95,63%
Nº RAIOS X			
Nº M.A.P.A	150	160	93,75%
Nº ELETROENCEFALOGRAFIA	160	160	100,00%
Nº ULTRASSONOGRAMA GERAL	4202	4600	91,35%
Nº ULTRASSONOGRAMA COM DOPPLER (VASCULAR)	551	580	95,00%
Nº ELETROCARDIOGRAFIA	1978	2000	98,90%
Nº MAMOGRAFIA	2168	2200	98,55%

Não há indicação de descontos para a linha.

EQUIPE MÍNIMA – Apontamentos

Setembro/17

EMI-

RELATÓRIO EMI - MEDIÇÃO DE EQUIPE MÍNIMA ESP, UBS, AE, AMA-E, NASF, NUB, CER, HC, EMAD, PAI, CAPS, URSI, CEO.

DESTINATÁRIO: NTCSS

CONTRATADA: Associação Congregação de Santa Catarina

Objeto: Contrato de Gestão da Rede Assistencial do Distrito Administrativo Santo Amaro / Cidade Ademar

Nº processo: 2014-0.321.793-5

Nº Contrato de Gestão: 017/2015

Período de Medição: 01/09/2017 a 30/09/2017

Apresentamos no Quadro abaixo, o número de profissionais e carga horária semanal dos profissionais NÃO CONTRATADOS, conforme previsto na EQUIPE MÍNIMA, e de responsabilidade da CONTRATADA, por unidade e serviço de saúde, cujos documentos comprobatórios encontram-se arquivadas nesta CRS/STS:

UNIDADE/SERVIÇO	DEBITO DE PROFISSIONAL (NÃO CONTRATADO)	CATEGORIA PROFISSIONAL	CARGA HORÁRIA SEMANAL (HORAS)	OBSERVAÇÕES
HOSPITAL DIA DA REDE HORA CERTA CIDADE ADEMAR	0,50	MÉDICO DERMATOLOGISTA	12 H	
HOSPITAL DIA DA REDE HORA CERTA CIDADE ADEMAR	0,16	MÉDICO OFTALMOLOGISTA	12 H	
HOSPITAL DIA DA REDE HORA CERTA CIDADE ADEMAR	1	MÉDICO UROLOGISTA	12 H	A OS SANTA CATARINA LANÇOU ERRADO NO WEBSAASS, CORRETO 48 HORAS. DEVE 12 HORAS.
UBS CAMPO GRANDE – SERVIÇO: UBS	0,50	MÉDICO GINECOLOGISTA E OBSTETRA	20 H	
UBS INTEGRAL JD MARIAM II - SERVIÇO: UBS INTEGRAL	1	MÉDICO PEDIATRA	20 H	
UBS JARDIM APURÁ – SERVIÇO: ESF	0,25	MÉDICO GENERALISTA	40 H	
UBS JARDIM NITERÓI – SERVIÇO: ESF	0,25	MÉDICO GENERALISTA	40 H	
UBS JARDIM NOVO PANTANAL – SERVIÇO: ESF	0,50	MÉDICO GENERALISTA	40 H	A OS SANTA CATARINA LANÇOU ERRADO NO WEBSAASS, CORRETO 220 HORAS. DEVE 20 HORAS.

UBS JARDIM SÃO CARLOS – SERVIÇO: ESF	1	MÉDICO GENERALISTA	40 H	
UBS JARDIM LIMPIARAMA	1	ENFERMEIRO	40 H	
UBS VILA APARECIDA – SERVIÇO: ESF	0,25	MÉDICO GENERALISTA	40 H	
UBS VILA ARRIETE	1	MÉDICO PEDIATRA	20 H	
URSI CIDADE ADEMAR – SERVIÇO: URSI	1	DENTISTA	20 H	
URSI CIDADE ADEMAR – SERVIÇO: URSI	1	TERAPEUTA OCUPACIONAL	30 H	

- Profissionais contratados pela OS com afastamentos superiores a 30 dias e não repostos:

UNIDADE/SERVIÇO	CATEGORIA PROFISSIONAL	VALOR HORÁRIO	TIPO DE LICENÇA	DATA DE INÍCIO
AMA/UBS INTEGRADA VILA JOANIZA - SERVIÇO : UBS	MÉDICO GINECOLOGISTA E OBSTETRA	20 H (DEVE -0,50 DE 20 HORAS TOTAL 10 HORAS)	LICENÇA MATERNIDADE	01/08/2017
UBS INTEGRAL JD MIRIAM II - SERVIÇO: UBS INTEGRAL	TERAPEUTA OCUPACIONAL	30 H	AUXÍLIO DOENÇA	03/08/2017
UBS MATA VIRGEM	AGENTE COMUNITÁRIO DE SAÚDE	40 H	AUXÍLIO DOENÇA	14/07/2017
UBS VILA APARECIDA – SERVIÇO: ESF	ENFERMEIRO	40 H	AUXÍLIO DOENÇA	26/04/2017
UBS VILA ARRIETE	MÉDICO GERIATRA	20 H	AUXÍLIO DOENÇA	29/05/2017

- Déficit de Profissionais da Administração Direta:

UNIDADE/SERVIÇO	DÉFICIT DE PROFISSIONAIS	CATEGORIA PROFISSIONAL	VALOR HORÁRIO HORAS	OBSERVAÇÕES
AMA/UBS INTEGRADA VILA IMPÉRIO – SERVIÇO: UBS	1	MÉDICO GINECOLOGISTA E OBSTETRA	20 H	
AMA/UBS INTEGRADA VILA MISSIONÁRIA – SERVIÇO: UBS	1	MÉDICO PEDIATRA	20 H	
UBS JARDIM NITERÓI – SERVIÇO: ESF	1	MÉDICO GENERALISTA	40 H	PRAMB

UBS JARDIM SÃO CARLOS – SERVIÇO: ESF	1	MÉDICO GENERALISTA	40 H	PROVAB
UBS JARDIM SELMA – SERVIÇO: ESF	1	MÉDICO GENERALISTA	40 H	PMMB
UBS LARANJEIRAS – SERVIÇO: ESF	2	MÉDICO GENERALISTA	40 H	PMMB
UBS MATA VIRGEM – SERVIÇO: ESF	1	MÉDICO GENERALISTA	40 H	PMMB
UBS VILA CONSTÂNCIA – SERVIÇO: UBS	1	DENTISTA	20 H	

EM II

RELATÓRIO EM II - MEDIÇÃO DE EQUIPE MÍNIMA SERVIÇO DE PSM, PA, AMA 24 HORAS, AMA - 12 HORAS E UPA.

DESTINATÁRIO: NTCSS

CONTRATADA: Associação Congregação de Santa Catarina

Objeto: Contrato de Gestão da Rede Assistencial do Distrito Administrativo Santo Amaro / Cidade Ademar

Nº processo: 2014-0.321.793-5

Nº Contrato de Gestão: 017/2015

Período de Medição: 01/09/2017 a 30/09/2017.

Apresentamos no Quadro abaixo o número de profissionais e carga horária semanal de plantões de 12 horas **NÃO REALIZADOS** no mês, bem como o número de justificado, não justificado e por afastamento superior a 30 dias não repostos, conforme previsto na Equipe Mínima, por unidade e serviço de saúde, cujos documentos comprobatórios encontram-se arquivados nesta STS.

UNIDADE	CATEGORIA PROFISSIONAL	Nº de Plantões 12 h previstos no mês	Nº de Plantões 12 h NÃO realizados	Nº de Plantões NÃO realizados por NÃO contratação	Nº de Plantões NÃO realizados por contratados com Ausência Justificada	Nº de Plantões não realizados por contratados com ausência Injustificada	Nº de Plantões não realizados por contratados com afastamento superior a 30 dias não reposto
AMA DR CESAR ANTUNES DA ROCHA 12 h de segunda a sábado	CLÍNICO	78	zero	zero	zero	zero	zero
	PEDIATRA	52	3,5	zero	zero	3,5	zero
AMA JARDIM MIRIAM 12 h de segunda a sábado	CLÍNICO	31	5,66	3	1	1,66	zero
	PEDIATRA	52	7	zero	5	2	zero
AMA VILA JIANIZA 12 h de segunda a sábado	CLÍNICO	78	9,5	3	4	2,5	zero
	PEDIATRA	52	4,5	zero	1	3,5	zero
AMA VILA IMPERIAL 12 h de segunda a sábado	CLÍNICO	52	3	zero	1	2	zero
	PEDIATRA	52	17	zero	5	12	zero
AMA VILA MISSIONÁRIA 12 h de segunda a sábado	CLÍNICO	78	19,41	1	9	9,41	zero
	PEDIATRA	52	7,33	zero	2	5,33	zero

OUTUBRO/2017

EM1

RELATÓRIO EM 1 - MEDIÇÃO DE EQUIPE MÍNIMA ESF UBS, AE, AMA, E NASP, NIR/CRS, HC, EMAD, PAI, CAPS, URSI, CEO.

DESTINATÁRIO: NTCSS

CONTRATADA: Associação Congregação de Santa Catarina

Objeto: Contrato de Gestão da Rede Assistencial do Distrito Administrativo Santo Amaro / Cidade Ademar

Nº processo: 2014-0.321.793-5

Nº Contrato de Gestão: 017/2015

Período de Medição: 01/10/2017 a 31/10/2017

Apresentamos no Quadro abaixo, o número de profissionais e carga horária semanal dos profissionais NÃO CONTRATADOS, conforme previsto na EQUIPE MÍNIMA, e de responsabilidade da CONTRATADA, por unidade e serviço de saúde, cujos documentos comprobatórios encontram-se arquivados nesta CRS/STS:

UNIDADE/SERVIÇO	DÉFICIT DE PROFISSIONAL (NÃO CONTRATADO)	CATEGORIA PROFISSIONAL	CARGA HORÁRIA SEMANAL (HORAS)	OBSERVAÇÕES
CAPS ADULTO R CIDADE ADEMAR	1	TERAPEUTA OCUPACIONAL	30 H	✓
HOSPITAL DIA DA REDE HORA CERTA CIDADE ADEMAR	0,16	MÉDICO OFTALMOLOGISTA	12 H	
HOSPITAL DIA DA REDE HORA CERTA CIDADE ADEMAR	1	MÉDICO UROLOGISTA	12 H	A OS SANTA CATARINA LANÇOU ERRAO NO WEBSAASS, CORRETO 48 HORAS. DEVE 12 HORAS.
UBS CAMPO GRANDE – SERVIÇO: UBS	0,50	MÉDICO GINECOLOGISTA E OBSTETRA	20 H	✓
UBS INTEGRAL ID MERIAM II - SERVIÇO: UBS INTEGRAL	1	MÉDICO GERIATRA	20 H	✓
UBS JARDIM APURÁ – SERVIÇO: ESF	0,25	MÉDICO GENERALISTA	40 H	✓
UBS JARDIM SELMA – SERVIÇO: ESF	0,5	MÉDICO GENERALISTA	40 H	✓
UBS MATA VIRGEM – SERVIÇO: ESF	1	MÉDICO GENERALISTA	40 H	✓
UBS VILA APARECIDA – SERVIÇO: ESF	0,25	MÉDICO GENERALISTA	40 H	✓
URSI CIDADE ADEMAR –	1	ENFERMEIRO	30 H	✓

SERVIÇO: URSI				
URSI CIDADE ADEMAR – SERVIÇO: URSI	1	MEDICO GENERALISTA	20 H	

- Profissionais contratados pela OS com afastamentos superiores a 30 dias e não repostos:

UNIDADE/SERVIÇO	CATEGORIA PROFISSIONAL	CARGA HORÁRIA SEMANAL	TIPO DE LICENÇA	DATA DE INÍCIO
UBS INTEGRAL ID ADRIANA II - SERVIÇO: UBS INTEGRAL	1	AGENTE COMUNITÁRIO DE SAÚDE	40 H	31/08/2017
UBS MATA VIRGEM- SERVIÇO:ESF	AGENTE COMUNITÁRIO DE SAÚDE	40 H	LICENÇA MATERNIDADE	24/07/2017
UBS VIA GUACURI- SERVIÇO:ESF	AGENTE COMUNITÁRIO DE SAÚDE	40 H	AUXÍLIO DOENÇA	04/05/2017

- Déficit de Profissionais de Administração Direta:

UNIDADE/SERVIÇO	DÉFICIT DE PROFISSIONAL	CATEGORIA PROFISSIONAL	CARGA HORÁRIA SEMANAL (HORAS)	OBSERVAÇÕES
UBS MATA VIRGEM – SERVIÇO: ESF	1	MÉDICO GENERALISTA	40 H	PNMB

OBS.: O RELATÓRIO FOI ELABORADO BASEADO NO TERMO ADITIVO Nº 008/2017 DO CONTRATO DE GESTÃO Nº 0017/2015 – NPECSS – SMS

EM II

**RELATÓRIO EM II - MEDIÇÃO DE EQUIPE MÍNIMA SERVIÇO DE PSM, PA, AMA 24 HORAS, AMA -
12 HORAS E UPA.**

DESTINATÁRIO: NTCSS

CONTRATADA: Associação Congregação de Santa Catarina

Objeto: Contrato de Gestão da Rede Assistencial do Distrito Administrativo Santo Amaro / Cidade Ademar

Nº processo: 2014-0.321.793-5

Nº Contrato de Gestão: 017/2013

Período de Medição: 01/10/2017 a 31/10/2017.

Apresentamos no Quadro abaixo o número de profissionais e carga horária semanal de plantões de 12 horas NÃO REALIZADOS no mês, bem como o número de justificado, não justificado e por afastamento superior a 30 dias não repostos, conforme previsto na Equipe Mínima, por unidade e serviço de saúde, cujos documentos comprobatórios encontram-se arquivados nesta STS.

UNIDADE	CATEGORIA PROFISSIONAL	Nº de Plantões 12 h previstos no mês	Nº de Plantões 12 h não realizados	Nº de Plantões não realizados por afastamento superior a 30 dias	Nº de Plantões não realizados por justificadas	Nº de Plantões não realizados por contratos com ausência injustificada	Nº de Plantões não realizados por afastamento superior a 30 dias não repostos
AMAR JESUS ANTUNES RIA RICTIA 12 h de segunda a sábado	CLÍNICO	104	12	9	zero	3	zero
	PEDIATRA	78	24,5	29	zero	1,5	zero
AMA JARDIM MIRIAM 12 h de segunda a sábado	CLÍNICO	25	7,58	1	1	1,58	zero
	PEDIATRA	56	6,75	zero	5	1,75	zero
AMA VILA KANINA 12 h de segunda a sábado	CLÍNICO	52	5,5	zero	0,5	5	zero
	PEDIATRA	26	10,5	zero	6	4,5	zero
AMA VILA OAPLINO 12 h de segunda a sábado	CLÍNICO	52	5	zero	zero	5	zero
	PEDIATRA	26	19	zero	17,5	1,5	zero
AMA VILA MRS RIVARIA 12 h de segunda a sábado	CLÍNICO	56	5,91	2	zero	3,91	zero
	PEDIATRA	52	7,85	1,5	zero	5,83	zero
AMA PARQUE INHOATELA 12 h de segunda a sábado	CLÍNICO	56	11,16	zero	8	3,16	zero
	PEDIATRA	30	38,08	4	1	5,68	zero
AMA 24 h de segunda a domingo	CLÍNICO						
	PEDIATRA						

NOVEMBRO/2017

EMI

RELATÓRIO EM I - MEDICÃO DE EQUIPE MINIMA ESF, UBS, AE, AMA-E, NASF, NIR/CER, HC, EMAD, PAI, CAPS, URSI, CEO.

DESTINATÁRIO: NTCSS

CONTRATADA: Associação Congregação de Santa Catarina

Objeto: Contrato de Gestão da Rede Assistencial do Distrito Administrativo Santo Amaro / Cidade Ademar

Nº processo: 2014-0.321.793-5

Nº Contrato de Gestão: 017/2015

Período de Medição: 01/11/2017 a 30/11/2017

Apresentamos no Quadro abaixo, o número de profissionais e carga horária semanal dos profissionais NÃO CONTRATADOS, conforme previsto na EQUIPE MÍNIMA, e de responsabilidade da CONTRATADA, por unidade e serviço de saúde, cujos documentos comprobatórios encontram-se arquivados nesta CRS/STS:

UNIDADE/SERVIÇO	DÉFICIT DE PROFISSIONAL (NÃO CONTRATADO)	CATEGORIA PROFISSIONAL	CARGA HORÁRIA SEMANAL (HORAS)	OBSERVAÇÕES
HOSPITAL DIA DA REDE HORA CERTA CIDADE ADEMAR	1	MÉDICO GINECOLOGISTA/ MASTOLOGISTA	12 H	
HOSPITAL DIA DA REDE HORA CERTA CIDADE ADEMAR	0,16	MÉDICO OFTALMOLOGISTA	12 H	
HOSPITAL DIA DA REDE HORA CERTA CIDADE ADEMAR	1,5	MÉDICO UROLOGISTA	12 H	A OS SANTA CATARINA LANÇOU ERRADO NO WEBSAASS, CORRETO 42 HORAS. DEVE 18 HORAS.
UBS INTEGRAL JD MIRIAM II - SERVIÇO: UBS INTEGRAL	0,50	MÉDICO PSIQUIATRA	20 H	
UBS JARDIM APURÁ – SERVIÇO: ESF	0,25	MÉDICO GENERALISTA	40 H	
UBS JARDIM SELMA – SERVIÇO: ESF	0,50	MÉDICO GENERALISTA	40 H	
UBS LARANJEIRAS – SERVIÇO: ESF	1	MÉDICO GENERALISTA	40 H	
UBS MAR PAULISTA – SERVIÇO: NASF	1	FISIOTERAPEUTA	20 H	
UBS MATA VIRGEM – SERVIÇO: ESF	1	MÉDICO GENERALISTA	40 H	

UBS VILA APARECIDA – SERVIÇO: ESF	0,25	MÉDICO GENERALISTA	40 H	
URSI CIDADE ADEMAR – SERVIÇO: URSI	1	MEDICO GERIATRA	20 H	

- Profissionais contratados pela OS com afastamentos superiores a 30 dias e não repostos:

UNIDADE/SERVIÇO	CATEGORIA PROFISSIONAL	CARGA HORÁRIA SEMANAL	TIPO DE LICENÇA	DATA DE INÍCIO
UBS INTEGRAL JD MIRIAM II - SERVIÇO: UBS INTEGRAL	ENFERMEIRO	40 H	LICENÇA MATERNIDADE	11/05/2017
UBS VILA GUACURI- SERVIÇO:ESF	AGENTE COMUNITÁRIO DE SAÚDE	40 H	AUXÍLIO DOENÇA	04/05/2017

- Déficit de Profissionais da Administração Direta:

UNIDADE/SERVIÇO	DÉFICIT DE PROFISSIONAL	CATEGORIA PROFISSIONAL	CARGA HORÁRIA SEMANAL (HORAS)	OBSERVAÇÕES
UBS MATA VIRGEM – SERVIÇO: ESF	1	MÉDICO GENERALISTA	40 H	PMMB
AMA/UBS INTEGRADA VILA IMPÉRIO – SERVIÇO: UBS	1	MÉDICO PEDIATRA	20 H	SMS – APOSENTADORIA 24/10/2017

OBS.: O RELATÓRIO FOI ELABORADO BASEADO NO TERMO ADITIVO Nº 008/2017 DO CONTRATO DE GESTÃO Nº R017/2015 – NTCSS – SMS

EM II

**RELATÓRIO EM II - MEDIÇÃO DE EQUIPE MINIMA SERVIÇO DE PSM. PA. AMA 24 HORAS. AMA -
12 HORAS E UPA.**

DESTINATÁRIO: NTCSS

CONTRATADA: Associação Congregação de Santa Catarina

Objeto: Contrato de Gestão da Rede Assistencial do Distrito Administrativo Santo Amaro / Cidade Ademar

Nº processo: 2014-0.321.793-5

Nº Contrato de Gestão: 017/2015

Período de Medição: 01/11/2017 a 30/11/2017.

Apresentamos no Quadro abaixo o número de profissionais e carga horária semanal de plantões de 12 horas **NÃO REALIZADOS** no mês, bem como o número de justificado, não justificado e por afastamento superior a 30 dias não repostos, conforme previsto na Equipe Mínima, por unidade e serviço de saúde, cujos documentos comprobatórios encontram-se arquivados nesta STS.

UNIDADE	CATEGORIA PROFISSIONAL	Nº de Plantões 12 h previstos no mês	Nº de Plantões 12 h Não realizados	Nº de Plantões não realizados por Não contratação	Nº de Plantões Não realizados por contratados com Ausência Justificada	Nº de Plantões não realizados por contratados com ausência injustificada	Nº de Plantões não realizados por contratados com afastamento superior a 30 dias não repostos
AMA DE CESAR ANTUNES DA ROCHA 12 h de segunda a sábado	CLÍNICO	104	2	zero	2	zero	zero
	PEDIATRA	78	5	zero	0,5	4,5	zero
AMA JARDIM MIRIAM 12 h de segunda a sábado	CLÍNICO	26	10	4	5	1	zero
	PEDIATRA	18	7	zero	2	5	zero
AMA VILA RIANIZA 12 h de segunda a sábado	CLÍNICO	52	2	zero	2	zero	zero
	PEDIATRA	26	2	zero	zero	2	zero
AMA VILA IMÉRIO 12 h de segunda a sábado	CLÍNICO	52	9,5	zero	7	2,5	zero
	PEDIATRA	26	0,5	zero	0,5	zero	zero
AMA VILA MISSIONÁRIA 12 h de segunda a sábado	CLÍNICO	56	16,25	2	3	7,25	zero
	PEDIATRA	32	11,33	2	4,5	4,83	zero
AMA PARQUE DOROTEIA 12 h de segunda a sábado	CLÍNICO	52	6,91	zero	1	5,91	zero
	PEDIATRA	26	4,5	zero	3	1,5	zero
AMA 24 h de segunda a domingo	CLÍNICO						
	PEDIATRA						

EQUIPE MÍNIMA – Apontamentos

Dezembro/17

EMI -

RELATÓRIO EM I - MEDIÇÃO DE EQUIPE MÍNIMA ESP. UBS, AE, AMA, E NASF, IUR/CER, HC, EMAD, PAI, CAPS, URSI, CEO.

DESTINATÁRIO: NTESS

CONTRATADA: Associação Congregação de Santa Catarina

Objeto: Contrato de Gestão de Rede Assistencial do Distrito Administrativo Santo Amaro / Cidade Ademar

Nº processo: 2014-0.321.793-5

Nº Contrato de Gestão: 017/2015

Período de Medição: 01/12/2017 a 31/12/2017

Apresentamos no Quadro abaixo, o número de profissionais e carga horária semanal dos profissionais NÃO CONTRATADOS, conforme prevista na EQUIPE MÍNIMA, e de responsabilidade da CONTRATADA, por unidade e serviço de saúde, cujos documentos comprobatórios encontram-se arquivados nesta CRS/SYS:

UNIDADE/SERVIÇO	NÚMERO DE PROFISSIONAIS (NÃO CONTRATADOS)	PROFISSIONAL	CARGA HORÁRIA SEMANAL (HORAS)	OBSERVAÇÕES
AMA ESPECIALIDADES VILA CONSTÂNCIA	1,5	MÉDICO ORTOPEDISTA E TRAUMATOLOGISTA	12 H	
AMA ESPECIALIDADES VILA CONSTÂNCIA	1	NUTRICIONISTA	40 H	
AMA/UBS INTEGRADA JARDIM MIRIAM – SERVIÇO: UBS	0,6	MÉDICO PEDIATRA	20 H	
CAPS ADULTO CIDADE ADEMAR	1	ASSISTENTE SOCIAL	30 H	
CER III CIDADE ADEMAR – SERVIÇO: APD	1	ACOMPANHANTE DA PESSOA COM DEFICIÊNCIA	40 H	
CER III SANTO AMARO – SERVIÇO: APD	1	ACOMPANHANTE DA PESSOA COM DEFICIÊNCIA	40 H	
HOSPITAL DIA DA REDE HORA CERTA CIDADE ADEMAR	1	MÉDICO GINECOLOGISTA/ MASTOLOGISTA	12 H	
HOSPITAL DIA DA REDE HORA CERTA CIDADE ADEMAR	0,16	MÉDICO OFTALMOLOGISTA	12 H	
HOSPITAL DIA DA REDE HORA CERTA CIDADE ADEMAR	1,5	MÉDICO UROLOGISTA	12 H	A OS SANTA CATARINA NÃO LOCALIZOU NÚMERO CORRETO NO WERSAASS, CORRETO 42 HORAS, DEVE 18 HORAS.

UBS JARDIM APURÁ – SERVIÇO: ESF	0,25	MÉDICO GENERALISTA	40 H	
UBS JARDIM SELMA – SERVIÇO: ESF	0,50	MÉDICO GENERALISTA	40 H	
UBS LARANJEIRAS – SERVIÇO: ESF	1	MÉDICO GENERALISTA	40 H	
UBS VILA APARECIDA – SERVIÇO: ESF	0,25	MÉDICO GENERALISTA	40 H	
UBS VILA CONSTÂNCIA	0,50	MÉDICO CLÍNICO	20 H	
UBS VILA GUACURI – SERVIÇO: NASF	1	TERAPEUTA OCUPACIONAL	20 H	
URSI CIDADE ADEMAR – SERVIÇO: URSI	1	MÉDICO GERIATRA	20 H	

• Profissionais contratados pela OS com afastamentos superiores a 30 dias e não repostos:

UNIDADE/SERVIÇO	PROFISSIONAL	VALOR	TIPO DE LICENÇA	DATA DE INÍCIO
AMA ESPECIALIDADES VILA CONSTÂNCIA	ASSISTENTE SOCIAL	30 H	AUXÍLIO DOENÇA	27/11/2017
CEO R HUMBERTO MASTARI	DENTISTA	20 H (DEVE 2 PROFISSIONAIS TOTAL = 40 HORAS)	DENTISTA	12/12/2017
CER III CIDADE ADEMAR – SERVIÇO: CER	TERAPEUTA OCUPACIONAL	30 H	LICENÇA MATERNIDADE	01/12/2017
UBS MATA VIRGEM – SERVIÇO: ESF	AGENTE COMUNITÁRIO DE SAÚDE	40 H	AUXÍLIO DOENÇA	26/11/2017
UBS VILA GUACURI- SERVIÇO: ESF	AGENTE COMUNITÁRIO DE SAÚDE	40 H	AUXÍLIO DOENÇA	04/05/2017
UBS VILA APARECIDA – SERVIÇO: ESF	AGENTE COMUNITÁRIO DE SAÚDE	40 H	AUXÍLIO DOENÇA	11/11/2017
UBS VILA GUACURI – SERVIÇO: ESF	MÉDICO GENERALISTA	40 H	LICENÇA MATERNIDADE	06/11/2017
URSI CIDADE ADEMAR – SERVIÇO: PAI	ACOMPANHANTE DE IDOSO	40 H (DEVE 2 PROFISSIONAIS TOTAL = 80 HORAS)	AUXÍLIO DOENÇA LICENÇA MATERNIDADE	22/11/2017 08/11/2017

• Déficit de Profissionais da Administração Direta:

UNIDADE/SERVIÇO	DEFEITO PROFISSIONAL	VALOR	QUANTIA HORÁRIA SEMANAL (HORAS)	OBSERVAÇÕES
UBS MATA VIRGEM – SERVIÇO: ESF	1	MÉDICO GENERALISTA	40 H	PMMB
AMA/UBS INTEGRADA VILA IMPÉRIO – SERVIÇO: UBS	1	MÉDICO PEDIATRA	20 H	APOSENTADORIA 24/10/2017

OBS.: O RELATÓRIO FOI ELABORADO BASEADO NO TERMO ADITIVO Nº 008/2017 DO CONTRATO DE GESTÃO
Nº R017/2017 – NTCSS – AMS

EM II

**RELATÓRIO EM II - MEDIÇÃO DE EQUIPE MÍNIMA SERVIÇO DE PSM. PA. AMA 24 HORAS. AMA -
12 HORAS E UPA.**

DESTINATÁRIO: NTCSS

CONTRATADA: Associação Congregação da Santa Catarina

Objeto: Contrato de Gestão da Rede Assistencial do Distrito Administrativo Santo Amaro / Cidade Ademar

Nº processo: 2014-0.321.793-5

Nº Contrato de Gestão: 017/2015

Período de Medição: 01/12/2017 a 31/12/2017.

Apresentamos no Quadro abaixo o número de profissionais e carga horária semanal de plantões de 12 horas NÃO REALIZADOS no mês, bem como o número de justificada, não justificada e por afastamento superior a 30 dias não repostos, conforme previsto na Equipe Mínima, por unidade e serviço de saúde, cujos documentos comprobatórios encontram-se arquivados nesta STS.

UNIDADE	CATEGORIA PROFISSIONAL	Nº de Plantões realizados	Nº de Plantões não realizados	Nº de Plantões não realizados por justificada	Nº de Plantões não realizados por afastamento superior a 30 dias	Nº de Plantões não realizados por justificada	Nº de Plantões não realizados por afastamento superior a 30 dias não repostos
AMA DR CESAR ANTONIO DA RUCIA 12 h de segunda a sábado	CLÍNICO	104	3	zero	1	2	zero
	PEDIATRA	78	4	zero	zero	4	zero
AMA JARDIM MIRIAM 12 h de segunda a sábado	CLÍNICO	26	11	4	4	3	zero
	PEDIATRA	47	12	2	8	2	zero
AMA VILA JOANIZA 12 h de segunda a sábado	CLÍNICO	52	3	zero	3	zero	zero
	PEDIATRA	26	1,5	zero	1	0,5	zero
AMA VILA IMPÉRIO 12 h de segunda a sábado	CLÍNICO	56	7,5	zero	7	0,5	zero
	PEDIATRA	26	zero	zero	zero	zero	zero
AMA VILA BRSSONÁRIA 12 h de segunda a sábado	CLÍNICO	67	10,58	4	2	4,58	zero
	PEDIATRA	52	6,58	0,5	zero	6,08	zero

AMA PARQUE D'ARVORELA 12 h de segunda a sábado	CLÍNICO	52	4,41	zero	2	2,41	zero
	PEDIATRA	26	2,41	zero	zero	2,41	zero

AMA 24 h de segunda a domingo	CLÍNICO						
	PEDIATRA						

• **Déficit de Profissionais da Administração Direta:**

UNIDADE	CATEGORIA PROFISSIONAL	Nº de Plantões previstos	Nº de Plantões realizados	Nº de Plantões não realizados por ausência injustificada	Nº de Plantões não realizados por ausência injustificada	Nº de Plantões não realizados por ausência superior a 30 dias não reporto
AMA 12 h de segunda a sábado	CLÍNICO					
	PEDIATRA					

10.3 METAS DE QUALIDADE

De acordo com a Matriz de Indicadores de Qualidade, do T.A. nº 008/2017, para o CTA serão avaliados os indicadores dos: MESES DE SETEMBRO A DEZEMBRO 2017.

MATRIZ DE INDICADORES DE QUALIDADE						
Controlado: R. 01/7/2016	STS SANTO AMARO / CIDADE ADEMAR			CRS STA CATARINA		
INDICADOR	DESCRIÇÃO	UNIDADE DE MEDIDA	Q1/17	Q2/17	Q3/17	Q4/17
PONTUALIDADE NA ENTREGA	FORMULAÇÃO EM TERMO DE RELATÓRIOS MENSAIS DE PRESTAÇÃO DE CONTAS ASSISÓRICAS (EM ANEXOS)	METODOLOGIA DE RECEBIMENTO PRESENCIAL	60	20	20	20
QUANTIDADE DA INFORMAÇÃO	PREENCHIMENTO DE PRONTUÁRIO, NOS SEUS DIVERSOS ASPECTOS (SOLICITAÇÃO, AGENDAMENTO, CID E PLANO PRÉ-NATAL)	RELATÓRIO DA APLICAÇÃO EM TIPO RESPECTIVAMENTE PELA CRS E/OU ABRA E ENCAMINHADO PARA O UTECS. (Q2)		40		
EDUCAÇÃO CONTINUADA	EXECUÇÃO DO PLANO DE EDUCAÇÃO PERMANENTE APROVADO PELA CRS	RELATÓRIOS DE ATIVIDADES COM LISTA DE PRESENÇA E JORNALIZAÇÃO COM "A CONTEÚDO" DA CRS OU ABRA. (Q3)	60			
CONTROLE ANUAL DE CUIDADOS PRÉ-NATAIS	PROPORÇÃO DE GESTANTES COM 12 OU MAIS CONSULTAS PRÉ-NATAIS COM CALIBRAMENTO VAGINAL COMPLETO	RELATÓRIO DE VERIFICAÇÃO DAS FICHAS EMITIDO PELA CRS. (Q4)				60
EFICÁCIA DO ATENDIMENTO NA REDE CEGONHA	PROPORÇÃO DE GESTANTES QUE REALIZARAM PROCEDIMENTOS BÁSICOS NO PRÉ-NATAL E PUÉRPORO	RELATÓRIO EMITIDO PELOS RESPONSÁVEIS PELA REDE CEGONHA. (Q5)			60	
EFICÁCIA DO ATENDIMENTO NA REDE CEGONHA	PROPORÇÃO DE GESTANTES QUE REALIZARAM 7 OU MAIS CONSULTAS DE PRÉ-NATAL	RELATÓRIO EMITIDO PELOS RESPONSÁVEIS PELA REDE CEGONHA. (Q6)		40		
SATISFAÇÃO DO USUÁRIO	ANÁLISE DAS RECLAMAÇÕES RECEBIDAS E PROCEDIMENTOS RELACIONADAS	RELATÓRIO COMENTADO APRESENTADO. (Q7)			20	
ATIVIDADE CONSELHO GESTOR	FUNIONAMENTO DO CONSELHO GESTOR EUS UNIDADES	RELATÓRIO DE VERIFICAÇÃO E "A CONTEÚDO" EMITIDO PELA CRS. (Q8)				20
TOTAL			100	100	100	100

De acordo com os relatórios entregues em SMS, e os relatórios enviados pela STS Santo Amaro/Cidade Ademar e corroborado pela CRS Sul, em SETEMBRO/2017 os indicadores:

- Pontualidade na entrega dos relatórios, houve atingimento em 100%.
- Q3 – Plano de Educação Continuada – Memo. 013/2018 – Atingiu 100% - Consideramos o cumprimento da meta.

De acordo com os relatórios entregues em SMS, e os relatórios enviados pela STS Santo Amaro/Cidade Ademar e corroborado pela CRS Sul, em OUTUBRO/17 os indicadores:

- Pontualidade na entrega dos relatórios atingimento de 100%.
- Q2 - Preenchimento de Prontuário – Memo. 096/17 – Atingiu 98,70%.- Consideramos o cumprimento da meta.
- Q6 - Proporção de Gestantes com 7 ou mais consultas no pré-natal – Memo. 107/17 – Atingiu 88,92% . - Consideramos o cumprimento da meta.

De acordo com os relatórios entregues em SMS, e os relatórios enviados pela STS Santo Amaro/Cidade Ademar e corroborado pela CRS Sul, em NOVEMBRO/17 os indicadores:

- Pontualidade na entrega dos relatórios atingimento de 100%
- Q5 - Gestantes que realizaram procedimentos básicos no pré-natal –Memo. 106/17 – Atingiu – 86,20% - Consideramos o cumprimento da meta.
- Q7- Relatório Comentado das reclamações recebidas – Memo. 108/17 Consideramos o cumprimento da meta.

De acordo com os relatório entregues em SMS, e os relatórios enviados pela STS Santo Amaro/Cidade Ademar e corroborado pela CRSSul , em DEZEMBRO/2017 os indicadores:

- Pontualidade na entrega dos relatórios, houve atingimento em 100%.
- Q4 – Proporção de crianças com até 12 meses com calendário vacinal completo – Memo 03/2018 – Abaixo de 10% - Consideramos o cumprimento da meta.
- Q8 – Funcionamento Conselho Gestor – Memo nº 026/18- Atingiu 100% . Consideramos o cumprimento da meta.

Quadro 1- Produção Profissionais/Unidade/Meses setembro, outubro e novembro 2017:

UNIDADE	SET Realizado	SET Previsto	SET %	OUT Realizado	OUT Previsto	OUT %	NOV Realizado	NOV Previsto	NOV %	TOTAL REALIZADO	TOTAL PREVISTO	RESULTADO	TOTAL REALIZADO COM MAX 100%	TOTAL PREVISTO	RESULTADO
ESF															
Nº CONSULTA MÉDICA ESF															
UBS MAR PAULISTA	1.431,0	1.664,0	86,00%	1.262,0	1.664,0	75,84%	1.391,0	1.664,0	83,59%	4.084,0	4.992,0	81,81%	4.084,0	4.992,0	81,81%
UBS CIDADE JULIA	1.774,0	2.496,0	71,07%	2.171,0	2.496,0	86,98%	1.960,0	2.496,0	78,53%	5.905,0	7.488,0	78,86%	5.905,0	7.488,0	78,86%
UBS JARDIM APLURA	1.626,0	1.664,0	97,72%	1.740,0	1.664,0	104,57%	1.475,0	1.664,0	88,64%	4.841,0	4.992,0	96,98%	4.841,0	4.992,0	96,98%
UBS JARDIM NITERÓI	1.828,0	2.496,0	73,24%	1.558,0	2.496,0	62,42%	1.889,0	2.496,0	75,68%	5.275,0	7.488,0	70,45%	5.275,0	7.488,0	70,45%
UBS LARANJEIRAS	1.162,0	2.080,0	55,87%	1.162,0	2.080,0	55,87%	1.152,0	2.080,0	55,38%	3.476,0	6.240,0	55,71%	3.476,0	6.240,0	55,71%
UBS MATA VIRGEM	1.636,0	2.496,0	65,54%	1.951,0	2.496,0	78,17%	1.543,0	2.496,0	61,82%	5.130,0	7.488,0	68,51%	5.130,0	7.488,0	68,51%
UBS VILA APARECIDA	1.939,0	2.496,0	77,68%	1.610,0	2.496,0	64,50%	1.779,0	2.496,0	71,27%	5.328,0	7.488,0	71,15%	5.328,0	7.488,0	71,15%
UBS VILA GUACURU	2.311,0	2.496,0	92,56%	2.199,0	2.496,0	88,10%	1.721,0	2.496,0	68,95%	6.231,0	7.488,0	83,21%	6.231,0	7.488,0	83,21%
UBS VILA IMPÉRIO II - DRA GILDA TERA TAHIRA	2.329,0	2.912,0	79,98%	2.641,0	2.912,0	90,69%	2.190,0	2.912,0	75,21%	7.160,0	8.736,0	81,90%	7.160,0	8.736,0	81,90%
UBS JARDIM SÃO CARLOS - C. ADEMAR	1.462,0	2.496,0	58,57%	2.175,0	2.496,0	87,14%	1.834,0	2.496,0	73,48%	5.471,0	7.488,0	73,06%	5.471,0	7.488,0	73,06%
UBS JARDIM SÃO JORGE - C. ADEMAR	2.328,0	2.496,0	93,27%	1.596,0	2.496,0	63,94%	2.110,0	2.496,0	84,54%	6.034,0	7.488,0	80,58%	6.034,0	7.488,0	80,58%
UBS JARDIM SELMA - C. ADEMAR	1.844,0	2.496,0	73,84%	1.744,0	2.496,0	69,87%	1.698,0	2.496,0	68,07%	5.286,0	7.488,0	70,59%	5.286,0	7.488,0	70,59%
UBS JARDIM NOVO PANTANAL CIDADE ADEMAR	1.919,0	2.496,0	76,89%	2.145,0	2.496,0	85,94%	2.034,0	2.496,0	81,49%	6.098,0	7.488,0	81,44%	6.098,0	7.488,0	81,44%
TOTAL	23.589,0	30.784,0	76,63%	23.954,0	30.784,0	77,81%	22.776,0	30.784,0	73,99%	70.319,0	92.352,0	76,14%	70.319,0	92.352,0	76,14%
Nº CONSULTAS ENFERMEIRO ESF															
UBS MAR PAULISTA	595,0	624,0	95,35%	411,0	624,0	65,87%	576,0	624,0	92,31%	1.582,0	1.872,0	84,51%	1.582,0	1.872,0	84,51%
UBS CIDADE JULIA	1.321,0	936,0	141,13%	1.047,0	936,0	111,86%	934,0	936,0	99,79%	3.302,0	2.808,0	117,59%	2.808,0	2.808,0	100,00%
UBS JARDIM APLURA	691,0	624,0	110,74%	697,0	624,0	111,86%	615,0	624,0	98,56%	2.003,0	1.872,0	107,50%	1.872,0	1.872,0	100,00%
UBS JARDIM NITERÓI	1.283,0	936,0	137,07%	1.091,0	936,0	116,56%	1.249,0	936,0	133,43%	3.623,0	2.808,0	129,02%	2.808,0	2.808,0	100,00%
UBS LARANJEIRAS	900,0	780,0	115,38%	872,0	780,0	111,79%	800,0	780,0	102,56%	2.572,0	2.340,0	109,91%	2.340,0	2.340,0	100,00%
UBS MATA VIRGEM	1.134,0	936,0	121,15%	1.223,0	936,0	130,66%	1.123,0	936,0	119,98%	3.480,0	2.808,0	123,93%	2.808,0	2.808,0	100,00%
UBS VILA APARECIDA	845,0	936,0	90,28%	956,0	936,0	103,14%	946,0	936,0	101,07%	2.747,0	2.808,0	97,83%	2.747,0	2.808,0	97,83%
UBS VILA GUACURU	1.166,0	936,0	124,57%	1.115,0	936,0	119,12%	1.027,0	936,0	109,72%	3.308,0	2.808,0	117,81%	2.808,0	2.808,0	100,00%
UBS VILA IMPÉRIO II - DRA GILDA TERA TAHIRA	852,0	1.092,0	78,02%	874,0	1.092,0	80,04%	897,0	1.092,0	82,14%	2.623,0	3.276,0	80,07%	2.623,0	3.276,0	80,07%
UBS JARDIM SÃO CARLOS - C. ADEMAR	1.050,0	936,0	113,13%	952,0	936,0	101,71%	1.082,0	936,0	115,62%	3.084,0	2.808,0	109,83%	2.808,0	2.808,0	100,00%
UBS JARDIM SÃO JORGE - C. ADEMAR	856,0	936,0	91,45%	1.141,0	936,0	121,90%	993,0	936,0	106,09%	2.990,0	2.808,0	106,48%	2.808,0	2.808,0	100,00%
UBS JARDIM SELMA - C. ADEMAR	1.068,0	936,0	114,10%	954,0	936,0	101,92%	1.041,0	936,0	111,22%	3.063,0	2.808,0	109,05%	2.808,0	2.808,0	100,00%
UBS JARDIM NOVO PANTANAL CIDADE ADEMAR	800,0	936,0	85,47%	817,0	936,0	87,29%	832,0	936,0	88,89%	2.449,0	2.808,0	87,22%	2.449,0	2.808,0	87,22%
TOTAL	12.561,0	11.544,0	108,81%	12.150,0	11.544,0	105,25%	12.115,0	11.544,0	104,92%	36.826,0	34.632,0	106,33%	34.632,0	34.632,0	100,00%

**Secretaria Municipal da Saúde
Núcleo Técnico de Contratação de Serviços de Saúde
Coordenadoria Regional de Saúde Sul – CRS -SUL**

AMA ESPECIALIDADE- VILA CONSTANCIA															
Nº CONSULTA ENDOCRINOLOGIA	582,0	460,0	126,52%	602,0	460,0	130,87%	405,0	440,0	88,00%	1.589	1.380	115,14%	1380	1.380	100,00%
Nº CONSULTA NEUROLOGIA	115,0	115,0	100,00%	170,0	115,0	147,93%	118,0	115,0	102,61%	403	345	115,36%	345	345	100,00%
Nº CONSULTA ORTOPEDIA	229,0	173,0	132,37%	228,0	173,0	131,79%	213,0	173,0	123,12%	670	519	129,09%	519	519	100,00%
Nº CONSULTA PNEUMOLOGIA	258,0	208,0	123,03%	227,0	208,0	109,13%	231,0	208,0	111,06%	714	624	114,42%	624	624	100,00%
Nº CONSULTA REUMATOLOGIA	593,0	460,0	128,91%	734,0	460,0	159,57%	565,0	460,0	122,83%	1.892	1.380	137,10%	1380	1.380	100,00%
Nº CONSULTA GINECO-OBSTETRA ALTO RISCO	84,0	104,0	80,77%	94,0	104,0	90,38%	34,0	104,0	32,69%	212	312	67,95%	212	312	67,95%
Nº CONSULTA GINECO-OBSTETRA	0,0	104,0	0,00%	117,0	104,0	112,50%	113,0	104,0	108,65%	230	312	73,72%	230	312	73,72%
Nº CONSULTA ACUPUNTURISTA	225,0	395,0	56,96%	438,0	395,0	110,89%	400,0	395,0	101,27%	1.063	1.185	89,70%	1.063	1.185	89,70%
TOTAL	2.084,0	2.019,0		2.610,0	2.019,0		2.079,0	2.019,0		6.773	6.057	1.118,30%	5753	6057	94,98%
UNIDADE TRADICIONAL															
Nº CONSULTA CLÍNICA GERAL															
AMA/UBS INTEGRADA VILA JOANIZA	1.892,0	1.315,0	143,88%	2.024,0	1.315,0	153,92%	1.748,0	1.315,0	132,93%	5.664	3.945	143,57%	3.945	3.945	100,00%
AMA/UBS INTEGRADA JARDIM MIRIAM - MANDEL SOARES	1.199,0	1.315,0	91,18%	939,0	1.315,0	71,41%	1.093,0	1.315,0	83,12%	3.231	3.945	81,90%	3.231	3.945	81,90%
UBS JARDIM UMBUARAMA	970,0	1.052,0	92,21%	1.101,0	1.052,0	104,66%	954,0	1.052,0	90,68%	3.025	3.150	95,85%	3.025	3.150	95,85%
AMA/UBS INTEGRADA PARQUE DOROTÉIA	1.915,0	1.315,0	145,63%	1.716,0	1.315,0	130,49%	1.814,0	1.315,0	137,95%	5.445	3.945	138,03%	3.945	3.945	100,00%
UBS VILA ARRIETE - DR. DÉCIO PACHECO PEDROSO	809,0	789,0	102,53%	743,0	789,0	94,17%	754,0	789,0	95,56%	2.306	2.367	97,42%	2.306	2.367	97,42%
UBS VILA CONSTANCIA - DR. VICENTE OCTAVIO GUIDA	1.024,0	1.052,0	97,34%	946,0	1.052,0	89,92%	702,0	1.052,0	66,73%	2.672	3.156	84,66%	2.672	3.156	84,66%
AMA/UBS INTEGRADA VILA MISSIONÁRIA	1.838,0	1.315,0	139,72%	2.007,0	1.315,0	152,58%	1.590,0	1.315,0	120,91%	5.435	3.945	137,77%	3.945	3.945	100,00%
UBS CAMPO GRANDE	1.299,0	1.578,0	82,32%	1.421,0	1.578,0	90,05%	1.288,0	1.578,0	81,67%	4.008	4.734	84,68%	4.008	4.734	84,68%
AMA/UBS INTEGRADA VILA IMPERIO	1.213,0	1.052,0	115,30%	1.236,0	1.052,0	117,49%	1.062,0	1.052,0	100,95%	3.512	3.156	111,25%	3.156	3.156	100,00%
TOTAL	12.169,0	10.783,0	112,76%	12.133,0	10.783,0	112,97%	11.005,0	10.783,0	102,06%	35.297	32.349	1.091,31%	30.233	32.349	93,48%
Nº CONSULTA GO															
AMA/UBS INTEGRADA VILA JOANIZA	215,0	789,0	27,25%	579,0	789,0	73,38%	511,0	789,0	84,77%	1.305	2.367	55,13%	1.305	2.367	55,13%
AMA/UBS INTEGRADA JARDIM MIRIAM - MANDEL SOARES	697,0	789,0	88,34%	774,0	789,0	98,10%	663,0	789,0	84,03%	2.134	2.367	90,16%	2.134	2.367	90,16%
UBS JARDIM UMBUARAMA	545,0	526,0	103,61%	581,0	526,0	110,65%	502,0	526,0	95,44%	1.628	1.578	104,17%	1.578	1.578	100,00%
AMA/UBS INTEGRADA PARQUE DOROTÉIA	506,0	526,0	96,20%	554,0	526,0	105,32%	490,0	526,0	93,16%	1.550	1.578	98,23%	1.550	1.578	98,23%
UBS VILA ARRIETE - DR. DÉCIO PACHECO PEDROSO	528,0	526,0	100,38%	536,0	526,0	100,00%	455,0	526,0	86,50%	1.519	1.578	96,26%	1.519	1.578	96,26%
UBS VILA CONSTANCIA - DR. VICENTE OCTAVIO GUIDA	516,0	526,0	98,10%	540,0	526,0	104,18%	473,0	526,0	89,92%	1.537	1.578	97,40%	1.537	1.578	97,40%
AMA/UBS INTEGRADA VILA MISSIONÁRIA	1.118,0	1.052,0	106,27%	1.172,0	1.052,0	111,31%	1.030,0	1.052,0	97,91%	3.320	3.156	105,20%	3.156	3.156	100,00%
UBS CAMPO GRANDE	528,0	789,0	66,92%	576,0	789,0	73,00%	557,0	789,0	70,60%	1.661	2.367	70,12%	1.661	2.367	70,12%
AMA/UBS INTEGRADA VILA IMPERIO	455,0	526,0	86,50%	491,0	526,0	93,35%	448,0	526,0	84,79%	1.392	1.578	88,21%	1.392	1.578	88,21%
TOTAL	5.108,0	6.049,0	84,46%	5.811,0	6.049,0	96,07%	5.127,0	6.049,0	84,76%	16.046	18.147	0,88422329	15833	18147	87,24%

Secretaria Municipal da Saúde
Núcleo Técnico de Contratação de Serviços de Saúde
Coordenadoria Regional de Saúde Sul – CRS -SUL

INF CONSULTA PEDIÁTRIA															
AMA/UBS INTEGRADA VILA JOANIZA	977,0	526,0	53,74%	921,0	576,0	175,17%	700,0	526,0	111,00%	2.589	1.579	160,00%	1579	1.579	100,00%
AMA/UBS INTEGRADA JARDIM MIRIAM - MANOEL SOARES	1.308,0	1.052,0	79,74%	1.208,0	1.052,0	114,00%	997,0	1.052,0	94,77%	3.513	3.156	111,14%	3156	3.156	100,00%
UBS JARDIM UMBURAMA	477,0	526,0	90,68%	446,0	526,0	88,79%	446,0	526,0	94,79%	1.369	1.579	86,70%	1369	1.379	86,70%
AMA/UBS INTEGRADA PARQUE DOBOTEIA	1.147,0	1.052,0	91,72%	1.141,0	1.052,0	108,36%	1.259,0	1.052,0	119,00%	3.547	3.156	112,30%	3156	3.156	100,00%
UBS VILA ARRIETE - DR. DÉCIO PACHECO PEDROSO	274,0	526,0	47,34%	370,0	526,0	70,34%	358,0	526,0	93,92%	952	1.579	60,35%	952	1.579	60,35%
UBS VILA CONSTÂNCIA - DR VICENTE OCTÁVIO GUIDA	370,0	526,0	70,34%	301,0	526,0	57,23%	278,0	526,0	52,85%	949	1.579	60,16%	949	1.579	60,16%
AMA/UBS INTEGRADA VILA MISSIONÁRIA	1.213,0	789,0	65,12%	950,0	789,0	120,41%	1.101,0	789,0	114,21%	3.264	2.367	137,90%	2367	2.367	100,00%
UBS CAMPO GRANDE	457,0	526,0	86,88%	398,0	526,0	75,68%	421,0	526,0	80,04%	1.086	1.579	68,82%	1086	1.579	68,82%
AMA/UBS INTEGRADA VILA IMPÉRIO	738,0	789,0	93,54%	587,0	789,0	74,40%	494,0	789,0	62,61%	1.819	1.367	74,35%	1819	1.367	74,35%
TOTAL	6.911,0	6.312,0	100,00%	6.132,0	6.312,0	97,13%	6.054,0	6.312,0	95,91%	19.077	18.936	100,82%	18.412	18.936	96,78%
INF CONSULTA PSICOMOTORA															
AMA/UBS INTEGRADA VILA JOANIZA	8,0	125,0	6,40%	148,0	125,0	118,40%	110,0	125,0	88,00%	256	375	75,95%	256	375	70,93%
AMA/UBS INTEGRADA JARDIM MIRIAM - MANOEL SOARES	150,0	125,0	120,00%	0,0	125,0	0,00%	141,0	125,0	112,80%	291	375	77,60%	291	375	77,60%
UBS JARDIM UMBURAMA	11,0	125,0	8,80%	125,0	125,0	100,00%	126,0	125,0	100,80%	262	375	69,87%	262	375	69,87%
AMA/UBS INTEGRADA PARQUE DOBOTEIA	0,0	125,0	0,00%	175,0	125,0	140,00%	121,0	125,0	96,80%	296	375	78,93%	296	375	78,93%
UBS VILA ARRIETE - DR. DÉCIO PACHECO PEDROSO	162,0	125,0	129,60%	63,0	125,0	50,40%	148,0	125,0	118,40%	372	375	99,47%	373	375	99,47%
UBS VILA CONSTÂNCIA - DR VICENTE OCTÁVIO GUIDA	113,0	125,0	91,60%	178,0	125,0	142,40%	136,0	125,0	108,80%	425	375	112,00%	375	375	100,00%
AMA/UBS INTEGRADA VILA MISSIONÁRIA	0,0	125,0	0,00%	172,0	125,0	137,60%	174,0	125,0	139,20%	346	375	92,27%	346	375	92,27%
UBS CAMPO GRANDE	123,0	125,0	100,00%	108,0	125,0	86,40%	140,0	125,0	112,00%	379	375	99,47%	373	375	99,47%
AMA/UBS INTEGRADA VILA IMPÉRIO	195,0	125,0	156,00%	238,0	125,0	190,40%	199,0	125,0	158,40%	632	375	168,53%	375	375	100,00%
TOTAL	766,0	1.250,0	100,00%	1.307,0	1.250,0	104,56%	1.295,0	1.250,0	103,52%	3.260	3.375	96,62%	2957	3.375	87,61%
INF CONSULTA ODONTOLÓGICA															
UBS VILA ARRIETE - DR. DÉCIO PACHECO PEDROSO	0,0	106,0	0,00%	82,0	106,0	77,36%	101,0	106,0	95,28%	183,0	118,0	155,93%	183	118	155,93%
INF ATENDIMENTO INDIVIDUAL CIR. DENTISTA															
AMA/UBS INTEGRADA VILA JOANIZA	662,0	480,0	138,13%	719,0	480,0	149,79%	513,0	480,0	106,88%	1.701	1.440	120,21%	1440	1.440	100,00%
AMA/UBS INTEGRADA JARDIM MIRIAM - MANOEL SOARES	281,0	384,0	73,18%	345,0	384,0	89,84%	434,0	384,0	113,02%	960	1.152	83,33%	960	1.152	83,33%
UBS JARDIM UMBURAMA	179,0	176,0	101,71%	205,0	176,0	116,48%	192,0	176,0	103,41%	576	528	109,09%	528	528	100,00%
AMA/UBS INTEGRADA PARQUE DOBOTEIA	312,0	288,0	108,33%	318,0	288,0	110,42%	288,0	288,0	100,00%	918	864	106,25%	864	864	100,00%
UBS VILA ARRIETE - DR. DÉCIO PACHECO PEDROSO	218,0	288,0	75,73%	214,0	288,0	74,31%	137,0	288,0	47,57%	868	864	100,46%	864	864	100,00%
UBS VILA CONSTÂNCIA - DR VICENTE OCTÁVIO GUIDA	94,0	192,0	48,96%	151,0	192,0	78,65%	155,0	192,0	80,73%	309	576	53,47%	405	576	68,75%
AMA/UBS INTEGRADA VILA MISSIONÁRIA	341,0	384,0	88,80%	419,0	384,0	109,11%	330,0	384,0	86,20%	1.090	1.152	94,62%	1090	1.152	94,62%
UBS CAMPO GRANDE	164,0	288,0	57,29%	266,0	288,0	92,36%	241,0	288,0	83,68%	671	864	77,66%	671	864	77,66%
AMA/UBS INTEGRADA VILA IMPÉRIO	406,0	288,0	140,97%	383,0	288,0	132,99%	313,0	288,0	108,70%	1.001	864	115,86%	864	864	100,00%
TOTAL	2.764,0	2.768,0	100,00%	2.919,0	2.768,0	105,46%	2.804,0	2.768,0	101,30%	8.486	8.304	102,17%	7611	8.304	92,50%
INF PROCEDIMENTO INDIVIDUAL CIR. DENTISTA															
AMA/UBS INTEGRADA VILA JOANIZA	1.947,0	1.680,0	115,90%	1.549,0	1.680,0	92,20%	1.457,0	1.680,0	86,73%	5.353	5.040	106,23%	5040	5.040	100,00%
AMA/UBS INTEGRADA JARDIM MIRIAM - MANOEL SOARES	511,0	1.324,0	38,63%	887,0	1.324,0	66,99%	1.432,0	1.324,0	108,16%	2.930	3.972	73,79%	2930	3.972	73,79%
UBS JARDIM UMBURAMA	520,0	526,0	98,86%	811,0	526,0	154,18%	636,0	526,0	120,91%	2.017	1.608	125,44%	1608	1.608	100,00%
AMA/UBS INTEGRADA PARQUE DOBOTEIA	757,0	1.008,0	75,10%	1.016,0	1.008,0	100,79%	1.563,0	1.008,0	155,06%	3.336	3.024	110,32%	3024	3.024	100,00%
UBS VILA ARRIETE - DR. DÉCIO PACHECO PEDROSO	867,0	1.008,0	86,01%	343,0	1.008,0	34,03%	828,0	1.008,0	82,14%	2.038	1.024	199,02%	2038	1.024	199,02%
UBS VILA CONSTÂNCIA - DR VICENTE OCTÁVIO GUIDA	272,0	672,0	40,48%	470,0	672,0	69,94%	522,0	672,0	77,68%	1.255	1.038	120,81%	1038	1.038	100,00%
AMA/UBS INTEGRADA VILA MISSIONÁRIA	593,0	1.344,0	44,12%	1.443,0	1.344,0	107,44%	1.258,0	1.344,0	93,60%	3.124	4.032	77,45%	3124	4.032	77,45%
UBS CAMPO GRANDE	636,0	1.008,0	63,10%	1.237,0	1.008,0	122,71%	1.161,0	1.008,0	115,18%	3.023	3.024	100,00%	3024	3.024	100,00%
AMA/UBS INTEGRADA VILA IMPÉRIO	1.056,0	1.008,0	104,76%	1.193,0	1.008,0	118,35%	891,0	1.008,0	88,39%	3.182	3.024	105,20%	3024	3.024	100,00%
TOTAL	7.332,0	9.588,0	76,47%	9.349,0	9.588,0	97,51%	9.777,0	9.588,0	101,97%	26.476	28.764	92,05%	26.237	28.764	94,73%

EMAO - VILA IMPERIO II	2017	2018	2019	2020	2021	2022	2023	2024	2025	2026	2027	2028	2029	2030	%
Nº PACIENTES ATIVOS EM ATENDIMENTO DOMICILIAR EM	151,0	120,0	125,87%	250,0	120,0	125,00%	150,0	120,0	125,00%	451	360	125,28%	360	360	100,00%
Nº DIAS DA REDE HORAS CITAÇÃO ADEQUADA															
Nº CONSULTA CARDIOLOGIA	549,0	702,0	78,21%	700,0	702,0	99,72%	627,0	702,0	89,52%	1.676	2.106	89,08%	1.876	2.106	89,08%
Nº CONSULTA CIRURGIA GERAL	547,0	527,0	103,80%	458,0	527,0	86,91%	542,0	527,0	110,44%	1.587	1.581	100,38%	1.581	1.581	100,00%
Nº CONSULTA DERMATO	235,0	243,0	68,51%	308,0	343,0	88,34%	235,0	343,0	67,93%	771	1.029	74,93%	771	1.029	74,93%
Nº CONSULTA DERMATO/PSORÍASE/HANSEN/FOTOTERAPIA	18,0	35,0	32,78%	74,0	35,0	134,55%	35,0	35,0	100,00%	147	163	89,02%	147	163	89,02%
Nº CONSULTA ENDOCRINOLOGISTA	116,0	114,0	101,75%	148,0	114,0	129,82%	128,0	114,0	107,89%	387	342	113,16%	342	342	100,00%
Nº CONSULTA GASTRO	146,0	206,0	70,19%	215,0	206,0	102,40%	270,0	206,0	120,21%	628	624	100,80%	624	624	100,00%
Nº CONSULTA INFECTOLOGISTA	96,0	97,0	98,97%	94,0	97,0	96,91%	137,0	97,0	141,24%	327	291	112,37%	291	291	100,00%
Nº CONSULTA GON/MASTOLOGISTA	131,0	83,0	157,83%	155,0	83,0	184,34%	0,0	83,0	0,00%	294	249	114,06%	249	249	100,00%
Nº CONSULTA NEUROLOGISTA	477,0	426,0	114,66%	445,0	416,0	106,97%	413,0	416,0	99,28%	1.395	1.248	106,97%	1.248	1.248	100,00%
Nº CONSULTA ORTALMOLOGISTA	722,0	728,0	99,19%	637,0	728,0	82,50%	708,0	728,0	97,25%	2.067	2.184	94,64%	2.067	2.184	94,64%
Nº CONSULTA ORTOPEDISTA	606,0	626,0	93,77%	528,0	626,0	123,98%	527,0	626,0	123,71%	1.468	1.278	114,88%	1.278	1.278	100,00%
Nº CONSULTA OTORRINO	471,0	458,0	102,84%	647,0	458,0	141,27%	492,0	458,0	107,42%	1.610	1.374	117,18%	1.374	1.374	100,00%
Nº CONSULTA UROLOGISTA	551,0	572,0	96,33%	557,0	572,0	97,38%	432,0	572,0	75,52%	1.540	1.716	89,74%	1.540	1.716	89,74%
Nº CONSULTA VASCULAR	371,0	343,0	108,16%	457,0	343,0	133,24%	405,0	343,0	116,03%	1.233	1.029	119,83%	1.029	1.029	100,00%
Nº CIRURGIA GERAL	31,0	32,0	96,88%	31,0	32,0	96,88%	41,0	32,0	126,13%	303	96	107,29%	96	96	100,00%
Nº CIRURGIA ORTOPEDISTA	1,0	20,0	10,00%	8,0	20,0	40,00%	0,0	20,0	0,00%	10	60	16,67%	20	60	18,57%
Nº CIRURGIA UROLOGISTA	10,0	30,0	33,33%	13,0	30,0	43,33%	5,0	30,0	16,67%	26	90	31,11%	26	90	31,11%
Nº CIRURGIA MASTO	0,0	18,0	0,00%	0,0	18,0	0,00%	0,0	18,0	0,00%	0	54	0,00%	0	54	0,00%
TOTAL	4.891,0	5.192,0	94,39%	5.463,0	5.192,0	100,00%	5.050,0	5.192,0	99,19%	15.307	15.516	98,66%	14.951	15.516	96,39%
USUÁRIO INTEGRAL/ACR/MS/ENFERMEIRO															
Nº CONSULTA MÉDICO GERALISTA/ESF	2.692,0	2.496,0	81,41%	2.519,0	2.496,0	100,92%	1.843,0	2.496,0	73,84%	6.384	7.488	85,39%	6384	7.488	85,39%
Nº CONSULTA GINECO-OBSTETRA	876,0	526,0	167,11%	784,0	526,0	149,09%	794,0	526,0	150,55%	2.457	1.578	155,76%	1.578	1.578	100,00%
Nº CONSULTA PEDIATRA	1.057,0	789,0	133,97%	972,0	789,0	123,19%	1.108,0	789,0	139,80%	3.132	2.367	132,32%	2.367	2.367	100,00%
Nº CONSULTA ENFERMEIRO ESF (BPA/SIA)	1.558,0	936,0	166,65%	1.145,0	936,0	122,33%	1.108,0	936,0	117,84%	2.806	2.808	100,29%	2.808	2.808	100,00%
Nº VISITA DOMICILIAR ACS (BPA/SIA)	7.558,0	7.200,0	104,97%	7.805,0	7.200,0	109,12%	7.270,0	7.200,0	100,97%	22.634	21.600	104,79%	21.600	21.600	100,00%
Nº ATENDIMENTO INDIVIDUAL ODONTO ESF	457,0	824,0	71,24%	636,0	824,0	101,92%	559,0	824,0	89,58%	1.652	1.872	88,25%	1.652	1.872	88,25%
Nº PROCEDIMENTO INDIVIDUAL DA EQUIPE ODONTO ESF	1.751,0	2.184,0	60,17%	3.228,0	2.184,0	147,39%	3.068,0	2.184,0	140,52%	8.088	6.552	123,70%	6.552	6.552	100,00%
Nº CONSULTA PSIQUIATRA	158,0	250,0	63,20%	129,0	250,0	51,60%	55,0	250,0	22,00%	342	750	45,60%	342	750	45,60%
Nº CONSULTA GERIATRA	0,0			25,0			0,0			25					
TOTAL	15.481,0	15.006,0	103,19%	17.228,0	15.006,0	114,66%	15.798,0	15.006,0	104,67%	48.481	46.015	105,39%	43.293	46.015	94,17%

RAPS															
Nº MORADORES															
RESIDÊNCIA TERAPÊUTICA SANTO AMARO I - MISTA	8,0	8,0	100,00%	8,0	8,0	100,00%	8,0	8,0	100,00%	24	24	100,00%	24	24	100,00%
RESIDÊNCIA TERAPÊUTICA CIDADE ADEMAR I - MISTA	8,0	8,0	100,00%	8,0	8,0	100,00%	8,0	8,0	100,00%	24	24	100,00%	24	24	100,00%
RESIDÊNCIA TERAPÊUTICA CIDADE ADEMAR II - MISTA	10,0	10,0	100,00%	10,0	10,0	100,00%	9,0	10,0	90,00%	29	30	96,67%	29	30	96,67%
RESIDÊNCIA TERAPÊUTICA SANTO AMARO II															
CAPS INFANTO JUVENIL II CIDADE ADEMAR															
Nº PACIENTE COM CADASTRO ATIVO	253,0	155,0	103,73%	268,0	155,0	172,90%	283,0	155,0	162,58%	804	465	172,90%	465	465	100,00%
CAPS ADULTO II CIDADE ADEMAR															
Nº PACIENTE COM CADASTRO ATIVO	274,0	220,0	124,55%	269,0	220,0	122,27%	263,0	220,0	119,55%	806	660	122,12%	660	660	100,00%
TOTAL										1.687	1.203		1.203	1.203	100%
REDE CUIDADO PESSOA COM DEFICIENCIA															
IAPD															
Nº PACIENTE ACOMPANHADO PELO PROGRAM. ACOMP. PESSOA DEF.															
CER III SANTO AMARO	150,0	140,0	107,14%	151,0	140,0	107,98%	152,0	140,0	108,57%	453	420	107,86%	420	420	100,00%
CER III CIDADE ADEMAR	78,0	70,0	111,43%	75,0	70,0	107,14%	78,0	70,0	111,43%	231	210	110,00%	210	210	100,00%
SERVIÇO: 0012-NIH - NÚCLEO INTEGRADO DE REABILITAÇÃO / PRODUÇÃO: 8.20.06-Nº ATENDIMENTO HIDROTERAPIA - NIH															
CER III SANTO AMARO	202,0	180,0	112,22%	203,0	180,0	112,78%	185,0	180,0	102,78%	590	540	109,26%	540	540	100,00%
TOTAL	430,0	390,0	110,26%	429,0	390,0	110,00%	415,0	390,0	106,41%	1.274	1.170	109,89%	1.170	1.170	100,00%
SERVIÇO: 0001-PAI - PROGRAMA DE ACOMPANHANTE DE IDOSO / PRODUÇÃO: 18.01.01-Nº DE IDOSO EM ACOMPANHAMENTO															
AMA/UBS INTEGRADA PARQUE DOROTÉIA	116,0	120,0	96,67%	114,0	120,0	95,00%	114,0	120,0	95,00%	344	360	95,56%	344	360	95,56%
URSI CIDADE ADEMAR	111,0	120,0	92,50%	115,0	120,0	95,83%	112,0	120,0	93,33%	338	360	93,89%	338	360	93,89%
UBS INTEGRAL JARDIM MIRIAM II	128,0	144,0	88,89%	129,0	144,0	89,58%	129,0	144,0	89,58%	386	432	89,35%	386	432	89,35%
TOTAL	355,0	384,0	92,45%	358,0	384,0	93,23%	355,0	384,0	92,45%	1.068	1.152	92,71%	1.068	1.152	92,71%