

Memo. 056/2017 - NTCSS em 31/07/2017


Interessado: Secretaria Municipal da Saúde

Assunto: Ata de CTA R014/2015 - 4º trimestre

À
NTSCC - Área Financeira

Estamos encaminhando documentação referente à CTA realizada em 31 de julho do corrente exercício, relativa aos meses setembro, outubro e novembro de 2016, (4º trimestre de avaliação). Seguem anexas ao presente: Ata do CTA, lista de presença, Portaria 2342/16 SMS.G, Portaria 466/17 – SMS.G, Relatório de Produção e de Indicadores de Qualidade do trimestre avaliado, Relatórios Mensais de Medição de Produção (PI), Relatórios dos Indicadores de Qualidade.

São Paulo, 31 de Julho de 2017.


Fátima Regina de Barros
RF.536639

31/07/17



REUNIÃO ORDINÁRIA DA COMISSÃO TÉCNICA DE ACOMPANHAMENTO DO CONTRATO DE GESTÃO R014 DA SUPERVISÃO TÉCNICA DE SAÚDE MOOCA / ARICANDUVA E DA SUPERVISÃO TÉCNICA DE SAÚDE VILA PRUDENTE / SAPOPEMBA.

PAUTA: Avaliação dos indicadores de Produção e de Qualidade do Contrato de Gestão R014/2015 – Parceiro ASSOCIAÇÃO PAULISTA PARA O DESENVOLVIMENTO DA MEDICINA (SPDM) – 4º trimestre do Contrato, composto pelos meses novembro e dezembro de 2016 e janeiro de 2017.

DATA: 31/07/2017 – Horário: 10h:00

LOCAL: Sala de reunião da Coordenadoria Regional de Saúde Sudeste

PARTICIPANTES (de acordo com o disposto na Portaria nº 466/2017 SMS.G/NTCSS:

FÁTIMA REGINA DE BARROS (NTCSS)

MÁRCIA TAZIMA IMANICHE (CRS)

SANDRA REGINA ARAÚJO GONZAGA BRANDÃO TAVARES (CRS)

MARIA APARECIDA ROMANO VIEIRA (STS MOOCA /ARICANDUVA)

RITA DE CÁSSIA SEGHESSI PEREIRA TANGERINO (STS MOOCA/ARICANDUVA)

CENISE DE LOURDES MAJON FOZ (STS VILA PRUDENTE / SAPOPEMBA)

1. SÔNIA MARIA DE ALMEIDA FIGUEIRA (SPDM)

2. AMANDA FALLEIROS (SPDM)

3. JORGE JOSÉ NETO (SPDM)

Inicialmente foi apresentado relatório de produção e de indicadores do trimestre em pauta, elaborado pelo NTCSS, o qual em seus aspectos principais foi objeto de análises e manifestações efetuadas pelos participantes, conforme exposição a seguir:

Conclusão:

Todos os presentes concordaram com o teor do relatório apresentado, não tendo sido efetuado qualquer observação a respeito.

Concordes com o disposto acima, subscrevem-se os participantes da CTA:

Márcia Tazima Imaniche - CRS
Sandra Regina Araujo Gonzaga Brandão Tavares - CRS
Maria Aparecida Romano Vieira - STS Mooca / Aricanduva
Rita de Cássia Seghessi Pereira Tangerino - STS Mooca / Aricanduva
Cenise de Lourdes Majon Foz - STS Vila Prudente / Sapopemba
Sônia Maria de Almeida Figueira - SPDM
Amanda Falleiros - SPDM
Jorge José Neto - SPDM


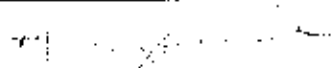
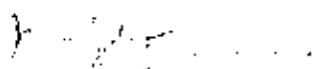
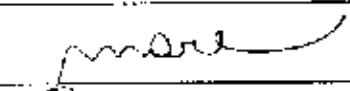
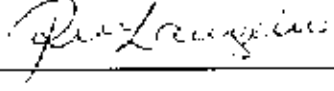
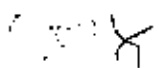

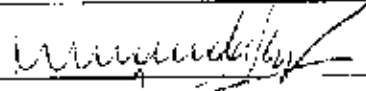

LISTA DE PRESENÇA

Local: Sede da Coordenadoria Regional de Saúde Sudeste

Data: 31/10/17 **Horário:** 10:00h

Assunto: CTA – 4º TRIMESTRE DE AVALIAÇÃO (agosto, setembro e outubro de 2016) do Contrato de Gestão R 014/2015 – STS Mooca / Aricanduva e STS Vila Prudente / Sapopemba.

Participantes em conformidade com a Portaria 466/2017 SMS.G

ÁREA	Nome	STATUS	ASSINATURA
NTCSS	FÁTIMA REGINA DE BARROS	TITULAR	
	LUZIA APARECIDA OLIVEIRA	SUPLENTE	
CRS SUDESTE	MÁRCIA TAZIMA IMANICHE	TITULAR	
	SÁNDRA REGINA ARAÚJO GONZAGA BRANDÃO TAVARES	SUPLENTE	
STS	MARIA APARECIDA ROMANO VIEIRA	TITULAR	
	RITA DE CÁSSIA SEGHESSI PERREIRA TANGERINO	SUPLENTE	
	GISELLE CACHERIK	TITULAR	
	CENISE DE LOURDES MAION	SUPLENTE	
SPDM	AGRIMERON CAVALCANTE DA COSTA	TITULAR	
	SÔNIA MARIA DE ALMEIDA FIGUEIRA	SUPLENTE	
	ROSINEIA FRANCISSO GIL	TITULAR	
	AMANDA FALLEIROS	SUPLENTE	
	JORGE JOSÉ NETO	TITULAR	
	ANTÔNIO VOLPI	SUPLENTE	

PORTARIA 466/2017-SMS.G/NTCSS (DOC 10/06/17)

Dispõe sobre a composição da Comissão Técnica de Acompanhamento - CTA, relativo aos Contratos de Gestão da Região SUDESTE.

O Secretário Municipal da Saúde do Município de São Paulo, no uso de suas atribuições legais e,

Considerando os termos da Portaria nº 2342/2016-SMS.G, publicada no Diário Oficial da Cidade – DOC do dia 27 de dezembro de 2016, que dispõe sobre o regimento interno das Comissões Técnicas de Acompanhamento (CTA) dos Contratos de Gestão.

RESOLVE:

Art. 1.º - Constituir as Comissões Técnica de Acompanhamento (CTA) dos Contratos de Gestão da Região Sudeste.

Art. 2.º - Para composição das Comissões Técnicas de Acompanhamento (CTA), ficam designados os seguintes membros:

I - Contrato de Gestão nº R003/2015-SMS.G:

Núcleo Técnico de Contratos de Serviços de Saúde

- Fátima Regina de Barros - RF: 536.639-9 (Titular)
- Luzia Aparecida Oliveira - RF: 582.197-5 (Suplente)

Coordenadoria Regional de Saúde Sudeste

- Marcia Tazima Imaniche - RF: 641.755-8 (Titular)
- José Roberto Abdala - RF: 508.488-1 (Suplente)

Distrito de Saúde Sudeste

- Maria Aparecida Romano Vieira RF: 601.644-8 (Titular)
- Rita de Cássia Seghessi Pereira Tangentino - RF: 636.1510-1 (Suplente)

Associação Paulista para o Desenvolvimento da Medicina – SPDM - PAIS

- Agrimeron Cavalcante da Costa - RG: 11.168.970-3 (Titular)
- Sonia Maria de Almeida Figueira - RG: 9.707.036-1 (Suplente)
- Rosineia Francasso Gil - RG: 18.343.401-8 (Titular)
- Amanda Falceiros - RG: 30.240.847-2 (Suplente)
- Jorge José Neto - RG: 8.373.783 (Titular)
- Antonio Volpi - RG: 41.936.780-9 (Suplente)

II - Contrato de Gestão nº 005/2015-SMS.G:

Núcleo Técnico de Contratos de Serviços de Saúde

- Fátima Regina de Barros - RF: 536.639-9 (Titular)
- Luzia Aparecida Oliveira - RF: 582.197-5 (Suplente)

Coordenadoria Regional de Saúde Sudeste

- Marcia Tazima Imaniche - RF: 641.755-8 (Titular)

- Sandra Regina Araújo Gonzaga Brandão Tavares – RF 606.429-9 (Suplente)

Distrito de Saúde Sudeste

- Célia Regina Sekurcinski - RF: 560.804-4 (Titular)
- Liliante Marin - RF: 817.939-5 (Suplente)
- Sueli de Medeiros Cardoso dos Passos Carvalho - RF: 580.561-9 (Titular)
- Rosemary de Oliveira Andrade Coutinho - RF: 819.122-1 (Suplente)

Associação Paulista para o Desenvolvimento da Medicina – SPDM – PAIS

- Agrimeron Cavalcante da Costa - RG: 11.168.970-3 (Titular)
- Sonia Maria de Almeida Figueira - RG: 9.707.036-1 (Suplente)
- Rosineia Francasso Gil - RG: 18.343.401-8 (Titular)
- Amanda Falleiros - RG: 30.240.847-2 (Suplente)
- Jorge José Neto - RG: 8.373.783 (Titular)
- Antonio Volpi - RG: 41.936.780-9 (Suplente)

III - Contrato de Gestão nº 014/2015-SMS.G:

Núcleo Técnico de Contratos de Serviços de Saúde

- Fátima Regina de Barros - RF: 536.639-9 (Titular)
- Luzia Aparecida Oliveira - RF: 582.197-5 (Suplente)

Coordenadoria Regional de Saúde Sudeste

- Marcia Tazima Imaniche - RF: 641.755-8 (Titular)
- Sandra Regina Araújo Gonzaga Brandão Tavares – RF 606.429-9 (Suplente)

Distrito de Saúde Sudeste

- Maria Aparecida Romano Vieira – RF 601.644-8 (Titular)
- Rita de Cássia Seghessi Pereira Tangerino – 636.151-0 (Suplente)
- Giselle Cacherik - RF: 743.859-1 (Titular)
- Cenise de Lourdes Maion - RF: 628.353-5 (Suplente)

Associação Paulista para o Desenvolvimento da Medicina – SPDM – PAIS

- Agrimeron Cavalcante da Costa - RG: [REDACTED] (Titular)
- Sonia Maria de Almeida Figueira - RG: [REDACTED] (Suplente)
- Rosineia Francasso Gil - RG: [REDACTED] (Titular)
- Amanda Falleiros - RG: [REDACTED] (Suplente)
- Jorge José Neto - RG: [REDACTED] (Titular)
- Antonio Volpi - RG: [REDACTED] (Suplente)

IV - Contrato de Gestão nº 015/2015-SMS.G:

Núcleo Técnico de Contratos de Serviços de Saúde

- Fátima Regina de Barros - RF: 536.639-9 (Titular)
- Luzia Aparecida Oliveira - RF: 582.197-5 (Suplente)

Coordenadoria Regional de Saúde Sudeste

- Adilson Aparecido dos Santos – RF 595.425-8 (Titular)
- José Roberto Abdala - RF: 508.488-1 (Suplente)

Distrito de Saúde Sudeste

- Giselle Cacherik - RF: 743.859-1 (Titular)
- Cenise de Lourdes Maion - RF: 628.353-5 (Suplente)

Associação Paulista para o Desenvolvimento da Medicina – SPDM – PAIS

- Agrimeron Cavalcante da Costa - RG: [REDACTED] (Titular)
- Sonia Maria de Almeida Figueira - RG: [REDACTED] (Suplente)
- Rosineia Francasso Gil - RG: [REDACTED] (Titular)
- Amanda Falleiros - RG: [REDACTED] (Suplente)
- Jorge José Neto - RG: [REDACTED] (Titular)
- Antonio Volpi - RG: [REDACTED] (Suplente)

V - Contrato de Gestão nº 020/2016-SMS.G:

Núcleo Técnico de Contratos de Serviços de Saúde

- Fátima Regina de Barros - RF: 536.639-9 (Titular)
- Luzia Aparecida Oliveira - RF: 582.197-5 (Suplente)

Coordenadoria Regional de Saúde Sudeste

- Adilson Aparecido dos Santos – RF 595.425-8 (Titular)
- * Sandra Regina Araújo Gonzaga Brandão Tavares – RF 606.429-9 (Suplente)

Distrito de Saúde Sudeste

- Nilton Alves de Oliveira – RF 512.758-1 (Titular)
- Loutdes Yassuko Konishi Sumita – RF 561.173-3 (Suplente)

Serviço Social da Construção do Estado de São Paulo - SECONCI

- Sylvia Regina M. A. Jacquet - RG: [REDACTED] (Titular)
- Elaine Cristina Inocente- RG: [REDACTED] (Suplente)
- Aurea Bianchi Leonardo - RG: [REDACTED] (Suplente)
- Rozeana Munhoz Lapa Trancoso - RG: [REDACTED] (Suplente)

Art. 3º - A coordenação dessas Comissões Técnicas de Acompanhamento (CTA) será realizada pela representante titular do Núcleo Técnico de Contratos de Serviços de Saúde da Secretaria Municipal de Saúde de São Paulo e na sua ausência pela sua suplente.

Art. 4º - Esta Portaria entrará em vigor na data de sua publicação.

RELATÓRIO DE PRODUÇÃO E DE INDICADORES DE QUALIDADE

Contrato: R 014/2015

Rede Assistencial dos Distritos Administrativos: Vila Formosa, Carrão e Aricanduva da STS Mooca/Aricanduva e Sapopemba da STS Vila Prudente/Sapopemba.

Período: 4º trimestre de avaliação (agosto /setembro/outubro – 2016)

Introdução

Este relatório apresenta os dados de produção por linha de serviço, avaliação dos indicadores de qualidade dos serviços prestados e os descontos de equipe mínima ocorridos no trimestre. Com exceção dos quantitativos da produção realizada, informados pela Parceira e validados pelas Supervisões Técnicas de Saúde - STS e Coordenadoria Regional de Saúde - CRS, a avaliação dos indicadores de qualidade e o desconto da equipe mínima foram informados por essa Supervisão e Coordenadoria.

A análise quanto à produção por linha de serviço (item "1") foi realizada demonstrando a produção consolidada das atividades que lhes são componentes, por trimestre, pelos meses desse período e por unidade, constando esses dados em tabelas dispostas ao fim de cada seção (linha de serviço).

Com base nas informações prestadas pela STS Mooca/Aricanduva e STS Vila Prudente/Sapopemba, validadas pela Coordenadoria Regional de Saúde Sudeste, encontram-se discriminadas em Quadros específicos as ocorrências/eventos que interferiram na prestação dos serviços contratados, bem como as ausências ou não contratação de profissionais da equipe mínima no trimestre agosto, setembro e outubro de 2016, que estão diretamente relacionados à execução das atividades componentes da linha de serviço em questão. Constam também do referido Quadro, ponderações efetuadas pelo Núcleo Técnico de Contratação de Serviços de Saúde - NTCSS sobre as mencionadas informações e sua pertinência, com base em breve verificação de seus impactos na produção realizada, efetuando em seguida o recálculo da produção da linha de serviço para mensurar o alcance da produção depurada das ocorrências que diretamente lhe impactaram.

Para aquelas atividades que não atingiram o patamar mínimo de produção (85% da meta) foram demonstrados no texto os descontos apontados de equipe mínima e as ocorrências que a Supervisão Técnica de Saúde Vila Prudente/Sapopemba entendeu terem interferido diretamente na prestação dos serviços, prejudicando o alcance da meta de produção estabelecida.

O item "2" trata da avaliação qualitativa dos serviços prestados pela Organização Social - OS, de acordo com os indicadores de qualidade informados pela Supervisão Técnica de Saúde, por meio de relatórios específicos.

O último item deste relatório (item 3) refere-se aos descontos de equipe mínima informados pela STS daquelas atividades que não possuem metas de produção.

1. PRODUÇÃO EFETIVA - META DE PRODUÇÃO

Os dados relativos à produção foram obtidos mediante consulta ao sistema WEBSAASS cuja atualização está a cargo da parceira, sendo que a crítica aos valores ali constantes, bem como o descritivo de eventos que interferiram diretamente na execução dos serviços contratados integram os relatórios elaborados pela Supervisão Técnica de Saúde e Coordenadoria Regional de Saúde Sudeste.

1.1 No âmbito da Atenção Básica

1.1.1. ESF - Estratégia Saúde da Família

a) Descritivo da Situação:

O consolidado da produção realizada por linha de serviço no trimestre atingiu o percentual de **90,15%**, já corrigidos os valores acima de 100% da meta. No entanto, duas atividades não atingiram o patamar mínimo de 85%: consulta médica ESF e procedimento individual equipe odonto clínica básica. A primeira ficou abaixo do esperado em 60% das unidades que desenvolveram o serviço, enquanto a segunda atividade registrou produção reduzida em duas das três unidades relacionadas (Tabela 1).

No comparativo com os períodos anteriores, o 5º trimestre apresenta expressiva elevação da produção principalmente em três atividades: consulta médica ESF, atendimento individual odonto clínica básica e procedimento individual equipe odonto clínica básica (GRÁFICO 1).

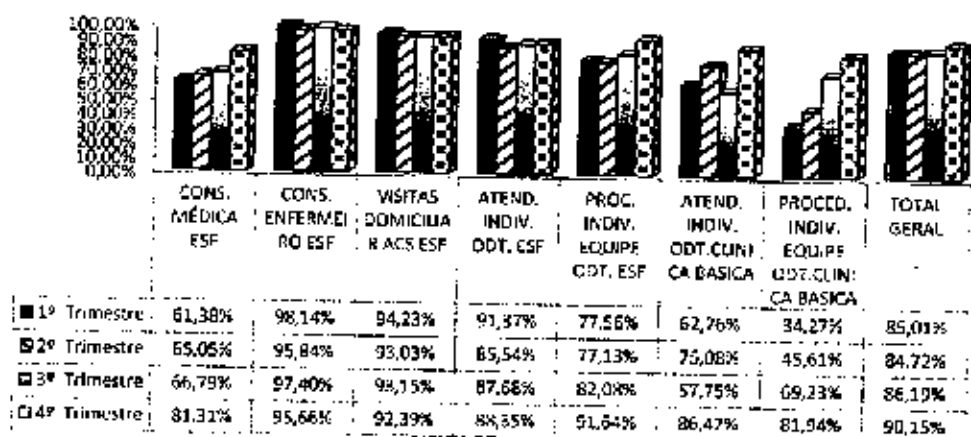


GRÁFICO 1 - PERCENTUAL DE PRODUÇÃO NOS TRIMESTRES - ESF

b) Desconto de Equipe Mínima:

Constam nos apontamentos 34,5 profissionais não contratados, perfazendo 1.380 horas não trabalhadas, sendo que aproximadamente 37% desses profissionais são médicos generalistas.

ESF	PROFISSIONAL		4º Trimestre			
	Descritivo	Horas	MÊS	Déficit	Total de Horas Faltantes	
AM 4/UBS INTEGRADA JARDIM ELBA -	ENFERMEIRO	40	SET	1	40	
	MÉDICO GERALISTA	40	SET	1	40	
	SUBTOTAL				2	80
UBS FAZENDA DA JUTA I	MÉDICO GERALISTA	40	AGO	1	40	
	SUBTOTAL				1	40
UBS FAZENDA DA JUTA I	ACS	40	AGO	1	40	
			SET	2	80	
	MÉDICO GERALISTA	40	AGO	1	40	
SUBTOTAL				4	160	
UBS IACAPÉ - JARDIM PLANALTO	ACS	40	AGO	1	40	
			SET	1	40	
	MÉDICO GERALISTA	40	AGO	0,5	20	
			OUT	1	40	
SUBTOTAL				3,5	140	
UBS GUACU	ENFERMEIRO	40	OUT	1	40	
	MÉDICO GERALISTA	40	AGO	0,5	40	
			SET	0,5	20	
SUBTOTAL				2	100	
UBS JARDIM DOS EUCALÍPTOS - HELIO MOREIRA SALLES	ACS	40	AGO	1	40	
			SET	1	40	
	SUBTOTAL				2	80
UBS JARDIM SINMÁ	ACS	40	SET	1	40	
	MÉDICO GERALISTA	40	OUT	1	40	
	SUBTOTAL				2	80
UBS JARDIM SAPOEMBA	ENFERMEIRO	40	SET	1	40	
	SUBTOTAL				1	40
UBS MASCARENHAS DE MORAES	ACS	40	OUT	1	40	
	ENFERMEIRO	40	OUT	1	40	
	FARMACÊUTICO	40	SET	1	40	
	MÉDICO GERALISTA	40	OUT	0,5	20	
	SUBTOTAL				3,5	140
UBS REUNIDAS II	ACS	40	AGO	1	40	
			SET	1	40	
	SUBTOTAL				2	80
UBS TEOTÔNIO VILELA	MÉDICO GERALISTA	40	AGO	1	40	
			SET	2	80	
			OUT	1	40	
	ACS	40	AGO	3	120	
			SET	3	120	
		OUT	1	40		
SUBTOTAL				11	440	
UBS VILA RENATO	MÉDICO GERALISTA	40	AGO	0,5	20	
	SUBTOTAL				0,5	20
TOTAL GERAL					34,5	1400

c) Justificativas para produção com percentual abaixo do patamar mínimo previsto (85%) e Desconto Equipe Mínima:

Como a linha de serviço superou o patamar mínimo de 85%, não há considerações a serem feitas pelo NTCSS com referência às observações efetuadas pela STS e CRS.

ATIVIDADE	UNIDADE	MÊS	% PROD	OCCORRÊNCIAS APONTADAS PELAS SUPERVISÕES
ATENDIMENTO INDIV. OBT.	UBS FAZENDA DA JUTA I	SET	79,3%	▪ FÉRIAS – 28 DIAS. ▪ ATESTADO – 5 DIAS.
	UBS FAZENDA DA JUTA II	OUT	55,4%	▪ FÉRIAS – 30 DIAS.
	UBS IACAPÉ	SET	17,5%	▪ FÉRIAS – 28 DIAS.
		OUT	52,5%	▪ ATESTADO – 11 DIAS.
	UBS IGUAÇU	OUT	78,2%	▪ FÉRIAS – 20 DIAS.
	UBS JD. SINHÁ	OUT	76%	▪ ATESTADO – 10 DIAS.
	UBS MASCARENHAS DE MORAES	SET	82,2%	▪ FÉRIAS – 28 DIAS. ▪ ATESTADO – 1 DIA.
	UBS REUNIDAS II	AGO	36,3%	▪ REFORMA.
SET		64%	▪ REFORMA (RELATÓRIO DESCRITIVO n°)15.G-RII-Ver 01 – anexo 01]	
OUT		76,2%	▪ AS OBRAS PARA A IMPLANTAÇÃO DO SEGUNDO EQUIPO FORAM RETOMADAS NO DIA 03/10/16, COM PREVISÃO DE TÉRMINO NO DIA 02/11/16. AS DUAS CADEIRAS FORAM INSTALADAS NO DIA 25/10/16 (UMA REINSTALADA DEVIDO A RETIRADA PARA TROCA DE PISO); NA INSTAÇÃO DA SEGUNDA CADEIRA FOM IDENTIFICADA A NECESSIDADE DE TROCA DE DUAS MANGUEIRAS PARA O PLENO FUNCIONAMENTO, EM PROCESSO DE ONTRATAÇÃO PELA PRÓPRIA UNIDADE. PARA A FINALIZAÇÃO E ENTREGA FINAL DA REFORMA ESTÁ PENDENTE A ADEQUAÇÃO DA PARTE ELÉTRICA E HIDRÁULICA PARA O AQUELAMENTO DAS TORNEIRAS DAS BANCADAS QUE SERÁ FINALIZADA COM PREVISÃO ATÉ O DIA 14/11/16.	
CONS. ENFERME.	AMA/UBS INTEGRADA JD. ELBA	AGO	64,2%	▪ FÉRIAS ▪ UMA ENFERMEIRA ESF COM RESTRIÇÃO DE ATENDIMENTO A USUÁRIOS (INÍCIO 03/06/16 À 30/12/16).
		SET	60%	▪ DÉFICIT DE 1 PROFISSIONAL DE 40 HORAS. ▪ FÉRIAS – 28 DIAS.
		OUT	71,9%	▪ FÉRIAS – 34 DIAS.
	UBS STA. MADALENA	SET	48,8%	▪ FÉRIAS – 28 DIAS. ▪ ATESTADO MÉDICO – 15 DIAS.
	UBS JD. SAPOREMBÁ	OUT	82,9%	▪ FÉRIAS – 30 DIAS. ▪ ATESTADO – 4 DIAS.
CONS. MÉDICAS	AMA/UBS INTEGRADA JD. ELBA	SET	76,2%	▪ DÉFICIT DE UM PROFISSIONAL DE 40 HORAS.
		OUT	74,2%	▪ FÉRIAS – 30 DIAS DE PROFISSIONAL DE 40 HORAS.
CONS. MÉDICAS	UBS FAZENDA DA JUTA I	AGO	74,7%	▪ DÉFICIT DE UM PROFISSIONAL DE 40 HORAS.
		OUT	78,7%	▪ FÉRIAS – 30 DIAS.
		NOV	83,4%	▪ FÉRIAS – 28 DIAS DE PROFISSIONAL DE 20 HORAS. ▪ ATESTADO – 1 DIA DE PROFISSIONAL DE 40 HORAS.

ATIVIDADE	UNIDADE	MÊS	% PROD	OCCORRÊNCIAS APONTADAS PELAS SUPERVISÕES
CONS. MÉDICAS	UBS FAZENDA DA JUTA II	AGO	69,5%	<ul style="list-style-type: none"> • DÉFICIT DE UM PROFISSIONAL DE 40 HORAS. • ATESTADO – 2 DIAS DE PROFISSIONAL "MAIS MÉDICO". • CONGRESSO – 3 DIAS DE PROFISSIONAL "MAIS MÉDICO". • DOIS PROFISSIONAIS "MAIS MÉDICO".
		SET	61,1%	<ul style="list-style-type: none"> • FÉRIAS – 23 DIAS DE PROFISSIONAL "MAIS MÉDICO". • ATESTADO – 4 DIAS DE PROFISSIONAL DE 40 HORAS. • TRÊS PROFISSIONAIS "MAIS MÉDICO".
		OUT	55,5%	<ul style="list-style-type: none"> • UM PROFISSIONAL "MAIS MÉDICO". • FÉRIAS – 33 DIAS DE PROFISSIONAL "MAIS MÉDICO". • ATESTADO – 1 DIA DE PROFISSIONAL "MAIS MÉDICO".
	UBS IAÇAPÉ	OUT	78,9%	<ul style="list-style-type: none"> • DÉFICIT DE UM PROFISSIONAL DE 40 HORAS. • ATESTADO - 1 DIA DE PROFISSIONAL DE 40 HORAS.
	UBS IGUAÇU	SET	75,8%	<ul style="list-style-type: none"> • DÉFICIT DE 0,5 PROFISSIONAL DE 40 HORAS. • ATESTADO – 1 DIA DE PROFISSIONAL "MAIS MÉDICO". • ATESTADO – 4 DIAS DE PROFISSIONAL DE 40 DIAS. • LICENÇA NOJO – 4 DIAS DE PROFISSIONAL "MAIS MÉDICO". • TRÊS PROFISSIONAIS "MAIS MÉDICO". • UM PROFISSIONAL PROVAB.
		OUT	76,7%	<ul style="list-style-type: none"> • TRÊS PROFISSIONAIS "MAIS MÉDICO". • UM PROFISSIONAL PROVAB. • FÉRIAS – 10 DIAS DE PROFISSIONAL "MAIS MÉDICO". • LICENÇA NOJO – 6 DIAS DE PROFISSIONAL "MAIS MÉDICO".
	UBS JD. DOS EUCALÍPTOS	SET	84,8%	<ul style="list-style-type: none"> • UM PROFISSIONAL "MAIS MÉDICO". • FÉRIAS – 3ª DIAS DE PROFISSIONAL DE 20 HORAS. • ATESTADO – 2 DIAS DE PROFISSIONAL 40 HORAS.
	UBS JD. SAPOEMBA	OUT	80,2%	<ul style="list-style-type: none"> • FÉRIAS – 30 DIAS DE PROFISSIONAL DE 40 HORAS. • ATESTADO – 5 DIAS DE PROFISSIONAL DE 40 HORAS. • FOLGA TRE – 2 DIAS DE PROFISSIONAL DE 40 HORAS.
	UBS JD. SINHA	SET	82,2%	<ul style="list-style-type: none"> • LICENÇA MATERNIDADE – UM PROFISSIONAL SEM REPOSIÇÃO DESDE 26/06/16. • ATESTADO – 3 DIAS PROFISSIONAL "MAIS MÉDICO". • LICENÇA NOJO – 3 DIAS. • CINCO PROFISSIONAIS "MAIS MÉDICO" (UM DELES FOI TRANSFERIDO DA UNIDADE EM 23/09/16).
		OUT	52,8%	<ul style="list-style-type: none"> • DÉFICIT DE UM PROFISSIONAL DE 4ª HORAS. • TRÊS PROFISSIONAIS "MAIS MÉDICO". • FÉRIAS – 7 DIAS DE PROFISSIONAL DE 40 HORAS. • FÉRIAS – 30 DIAS DE PROFISSIONAL "MAIS MÉDICO".
	UBS MASCARENHAS DE MORAES	AGO	81,4%	<ul style="list-style-type: none"> • QUATRO PROFISSIONAIS "MAIS MÉDICOS". • FÉRIAS – 5 DIAS DE PROFISSIONAL DE 40 HORAS. • ATESTADO – 3 DIAS DE PROFISSIONAL "MAIS MÉDICO". • ATESTADO – 1 DIA DE PROFISSIONAL DE 40 HORAS. • ATESTADO – 10 DIAS DE PROFISSIONAL DE 20 HORAS.
		OUT	65,2%	<ul style="list-style-type: none"> • DÉFICIT DE 0,5 PROFISSIONAL DE 40 HORAS. • FÉRIAS – 25 DIAS DE PROFISSIONAL DE 20 HORAS. • QUATRO PROFISSIONAIS "MAIS MÉDICO". • ATESTADO – 8 DIAS DE PROFISSIONAL "MAIS MÉDICO". • ATESTADO – DIA DE PROFISSIONAL DE 40 HORAS.
	UBS PASTORAL	OUT	79,3%	<ul style="list-style-type: none"> • FÉRIAS – 4 DIAS. • ATESTADO – 11 DIAS.
	UBS REUNIDAS II	SET	78,4%	<ul style="list-style-type: none"> • ATESTADO – 1 DIA DE PROFISSIONAL "MAIS MÉDICO". • CINCO PROFISSIONAIS "MAIS MÉDICO". • UM PROFISSIONAL PROVAB.

ATIVIDADE	LINHADE	MÊS	% PROD	OCCORRÊNCIAS APONTADAS PELAS SUPERVISÕES
CONS. MÉDICAS	UBS REUNIDAS II	OUT	70,7%	<ul style="list-style-type: none"> QUATRO PROFISSIONAIS "MAIS MÉDICO". DOIS PROFISSIONAIS PROVA.B. ATESTADO - 2 DIAS DE PROFISSIONAL "MAIS MÉDICO"
	UBS STA. MADALENA	AGO	57,8%	<ul style="list-style-type: none"> FÉRIAS - 30 DIAS DE PROFISSIONAL DE 40 HORAS. ATESTADO - 2 DIAS DE PROFISSIONAL DE 40 HORAS.
		OUT	73,8%	<ul style="list-style-type: none"> ATESTADO - 11 DIAS DE PROFISSIONAL DE 40 HORAS.
	UBS TELTÔNIO VILELA	AGO	80,9%	<ul style="list-style-type: none"> DÉFICIT DE UM PROFISSIONAL DE 40 HORAS. UM PROFISSIONAL PROVA.B. QUATRO PROFISSIONAIS "MAIS MÉDICO" (INICIARAM ATENDIMENTO EM 15/08/16).
		SET	65,5%	<ul style="list-style-type: none"> DÉFICIT DE DOIS PROFISSIONAIS DE 40 HORAS. QUATRO PROFISSIONAIS "MAIS MÉDICO" (UM DELES TRABALHOU ATÉ 09/09/16). UM PROFISSIONAL PROVA.B.
		OUT	68,1%	<ul style="list-style-type: none"> DOIS PROFISSIONAIS "MAIS MÉDICO". UM PROFISSIONAL PROVA.B. ATESTADO - 4 DIAS DE PROFISSIONAL "MAIS MÉDICO". UM PROFISSIONAL DE 40 HORAS INICIOU OS ATENDIMENTOS EM 10/10/16, IMPACTANDO EM 134 ATENDIMENTOS NÃO REALIZADOS.
PROCEDIM. INDIV. ODONT ESP	UBS FAZENDA DA JUTA II	OUT	70,4%	<ul style="list-style-type: none"> FÉRIAS - 30 DIAS.
	UBS IACAPÉ	SET	17,5%	<ul style="list-style-type: none"> FÉRIAS - 28 DIAS.
		OUT	42%	<ul style="list-style-type: none"> ATESTADO - 11 DIAS.
	UBS REUNIDAS II	AGO	35,1%	<ul style="list-style-type: none"> REFORMA.
		OUT	24,4%	<ul style="list-style-type: none"> AS OBRAS PARA A IMPLANTAÇÃO DO SEGUNDO EQUIPO FORAM RETOMADAS NO DIA 09/10/16, COM PREVISÃO DE TÉRMINO NO DIA 02/11/16. AS DUAS CADEIRAS FORAM INSTALADAS NO DIA 25/10/16 (UMA REINSTALADA DEVIDO A RETIRADA PARA TROCA DE FISO); NA INSTAÇÃO DA SEGUNDA CADEIRA FOI IDENTIFICADA A NECESSIDADE DE TROCA DE DUAS MANGUEIRAS PARA O PLENO FUNCIONAMENTO, EM PROCESSO DE CONTRATAÇÃO PELA PRÓPRIA UNIDADE. PARA A FINALIZAÇÃO E ENTREGA FINAL DA REFORMA ESTÁ PENDENTE A ADEQUAÇÃO DA PARTE ELÉTRICA E HIDRÁULICA PARA O ACIONAMENTO DAS TORNEIRAS DAS BANCADAS QUE SERÁ FINALIZADA COM PREVISÃO ATÉ O DIA 14/11/16.
VISITA DOMICILIAR - ACS	UBS TELTÔNIO VILELA	AGO	77,5%	<ul style="list-style-type: none"> DÉFICIT DE TRÊS PROFISSIONAIS DE 40 HORAS. UM PROFISSIONAL EM LICENÇA MÉDICA SEM REPOSIÇÃO, DESDE 24/07/16. FÉRIAS - 30 DIAS. ATESTADO - 24 DIAS.
		SET	77,8%	<ul style="list-style-type: none"> DÉFICIT DE TRÊS PROFISSIONAIS DE 40 HORAS. FÉRIAS DE 84 DIAS. ATESTADO - 6 DIAS. COMPARECIMENTO JUDICIAL - 1 DIA. LICENÇA MÉDICA - UM PROFISSIONAL SEM REPOSIÇÃO DESDE 24/07/16.
		OUT	75,9%	<ul style="list-style-type: none"> FÉRIAS - 137 DIAS. ATESTADO - 6 DIAS.
	UBS STA. MADALENA	AGO	81,8%	<ul style="list-style-type: none"> FÉRIAS - 30 DIAS. ATESTADO - 2 DIA.
		OUT	83,7%	<ul style="list-style-type: none"> FÉRIAS - 26 DIAS. ATESTADO - 4 DIAS. FOLGA TER - 2 DIAS.
	VISITA DOMICILIAR - ACS	UBS PASTORAL	AGO	83,5%
SET			82,4%	<ul style="list-style-type: none"> FÉRIAS - 28 DIAS. ATESTADO - 11 DIAS. DOAÇÃO DE SANGUE - 3 DIAS.
OUT			79,3%	<ul style="list-style-type: none"> FÉRIAS - 4 DIAS. ATESTADO - 11 DIAS.

d) Conclusão:

Apesar das ocorrências relatadas pelas Supervisões Técnicas e CRS, a produção superou 85%. A reparar, apenas as produções acima de 100%, em quase todas as unidades nos três meses do período, da atividade consulta enfermeiro.

TABELA 1 - PRODUÇÃO CONSOLIDADA MENSAL - ESF

ESF	AGOSTO				SETEMBRO				OUTUBRO				PRODUÇÃO DO TRIMESTRE		
	META	PROD.	%	AJUST.	META	PROD.	%	AJUST.	META	PROD.	%	AJUST.	META	PROD.	%
ESF CONSULTA MÉDICA ESF	2.080	1.889	90,82%	1.899	2.030	1.583	77,97%	1.585	2.060	1.534	74,42%	1.544	2.060	5.918	80,42%
AMAM/UBS INTEGRADA JARDIM ELBA - HUMBERTO GASTÃO BOBORA	2.496	2.433	97,47%	2.332	2.496	2.034	81,52%	2.031	2.496	1.627	65,23%	1.627	2.496	5.991	80,01%
UBS FARSCARENHAS DE MACAËS	2.917	2.355	80,73%	2.355	2.912	1.908	65,52%	1.908	2.912	1.983	68,11%	1.983	2.912	6.246	71,50%
UBS TEOFIÔNIO VIEIRA	1.664	1.243	74,70%	1.243	1.664	1.450	87,14%	1.450	1.664	1.535	92,25%	1.535	1.664	4.992	81,70%
UBS FAZENDA DA JUTA I	2.496	2.256	90,38%	2.256	2.496	2.117	84,82%	2.117	2.496	2.168	86,90%	2.168	2.496	6.541	82,35%
UBS JARDIM DOS EUCALIPTOS - HELIO MOURIRA SALES	2.496	2.218	88,86%	2.218	2.496	1.894	75,92%	1.894	2.496	1.914	76,72%	1.914	2.496	6.026	80,48%
UBS IGUAÇU	2.496	2.718	108,90%	2.406	2.496	2.493	99,88%	2.493	2.496	2.002	80,21%	2.002	2.496	7.488	93,46%
UBS JARDIM SAPOREIRA	2.496	2.270	91,34%	2.270	2.496	2.051	82,17%	2.051	2.496	1.317	52,78%	1.317	2.496	5.744	76,71%
UBS MÊDICI SINHA	2.630	1.445	54,94%	1.445	2.630	1.272	48,36%	1.271	2.630	1.154	43,88%	1.154	2.630	3.870	62,02%
UBS FAZENDA DA JUTA II	832	481	57,81%	481	832	747	89,78%	747	832	674	80,99%	614	832	1.842	73,80%
UBS SA VILA MADALENA	2.912	2.687	92,27%	2.687	2.912	2.520	86,54%	2.520	2.912	2.297	78,88%	2.297	2.912	8.736	86,00%
UBS JACUPÉ - JARD M PLÁMALT	2.912	2.524	86,68%	2.524	2.912	2.282	78,37%	2.282	2.912	2.060	70,74%	2.060	2.912	8.736	86,00%
UBS REUNIDAS II	1.748	1.093	62,58%	1.093	1.748	1.348	77,16%	1.348	1.748	1.103	62,93%	1.103	1.748	5.666	78,58%
UBS VILA FORMOSA I	1.248	1.269	101,68%	1.248	1.248	1.115	89,34%	1.115	1.248	1.130	90,54%	1.130	1.248	3.744	89,32%
UBS VILA RÔNATC	1.248	1.212	97,12%	1.212	1.248	1.153	92,39%	1.153	1.248	1.045	83,77%	1.045	1.248	3.493	93,30%
UBS PASTORAL	31.616	28.099	88,85%	27.856	31.616	25.774	81,52%	25.774	31.616	23.493	74,31%	23.493	31.616	94.948	91,08%
ESF CONSULTAS ENFERMEIRO ESF	780	501	64,37%	501	780	488	62,70%	488	780	561	71,92%	561	780	1.530	65,38%
AMAM/UBS INTEGRADA JARDIM ELBA - HUMBERTO GASTÃO BOBORA	936	1.094	116,78%	936	936	1.086	115,92%	936	936	1.043	111,43%	936	936	2.808	100,00%
UBS MASCA BENHAS DE MACAËS	1.092	1.473	134,98%	1.092	1.092	1.428	129,85%	1.092	1.092	1.092	100,00%	1.092	1.092	3.276	100,00%
UBS TEOFIÔNIO VIEIRA	624	562	90,06%	524	624	644	103,21%	624	624	626	100,34%	624	624	1.872	100,00%
UBS FAZENDA DA JUTA I	936	1.363	145,63%	936	936	1.116	119,13%	936	936	1.079	115,18%	936	936	2.808	100,00%
UBS JARDIM DOS EUCALIPTOS - HELIO MOURIRA SALES	936	972	104,91%	936	936	1.208	129,06%	936	936	1.156	123,50%	936	936	2.808	100,00%
UBS IGUAÇU	936	1.195	127,67%	936	936	1.063	113,57%	936	936	776	82,90%	776	936	2.648	94,30%
UBS JARDIM SAPOREIRA	780	1.391	178,21%	780	780	1.256	161,03%	780	780	948	121,54%	906	780	2.808	100,00%
UBS JARDIM SINHA	780	1.391	178,21%	780	780	1.256	161,03%	780	780	948	121,54%	906	780	2.808	100,00%
UBS FAZENDA DA JUTA II	780	1.391	178,21%	780	780	1.256	161,03%	780	780	948	121,54%	906	780	2.808	100,00%



**PREFEITURA DE
SÃO PAULO
SAÚDE**

**Secretaria Municipal da Saúde
Núcleo Técnico de Contratação de Serviços de Saúde**

RSP	AGOSTO				SETEMBRO				OUTUBRO				PRODUÇÃO DO TRIMESTRE			
	META	PROD.	%	AJUST.	META	PROD.	%	AJUST.	META	PROD.	%	AJUST.	META	PROD.	%	
UBS SANTA MADALENA	312	454	145,5%	312	100,00%	312	100,00%	151	48,4%	151	48,4%	312	331	106,1%	312	100,00%
UBS IACAPÉ - JARDIM PLANALTO	1.097	1.682	153,4%	1.092	100,00%	1.092	100,00%	1.235	113,0%	1.492	136,6%	1.092	974	89,1%	974	89,1%
UBS REUNIDAS II	1.092	993	90,9%	993	90,9%	1.092	100,00%	1.123	102,8%	1.092	100,00%	1.092	1.033	94,5%	1.033	94,5%
UBS VILA FORMOSA II	468	588	125,9%	468	100,00%	468	100,00%	342	73,1%	342	73,1%	468	483	103,2%	468	100,00%
UBS VILA RENATO	408	582	142,7%	468	114,7%	468	114,7%	591	142,4%	468	114,7%	468	515	110,0%	468	100,00%
UBS PASTORAL	468	585	125,0%	468	100,00%	468	100,00%	705	150,6%	468	100,00%	468	635	135,7%	468	100,00%
TOTAL	11.834	15.148	127,77%	11.468	96,73%	11.834	100,00%	19.729	166,80%	11.257	94,99%	13.855	11.468	95,31%	11.468	100,00%
UNIDADES DOMICILIAR AGENTE COMUNITÁRIO DE SAÚDE ESF																
AMA/UBS INTEGRADA JARDIM ELBA - HUMBERTO CASTAO RODR	6.000	5.874	97,9%	5.844	97,4%	5.844	97,4%	5.918	98,6%	5.918	98,6%	6.000	5.672	94,5%	5.672	94,5%
UBS MASCARENHAS DE MORAES	7.200	7.371	102,4%	7.200	100,00%	7.200	100,00%	7.301	101,4%	7.200	100,00%	7.200	7.295	101,3%	7.200	100,00%
UBS TEOTÔNIO VILELA	8.400	6.513	77,5%	6.513	77,5%	8.400	100,00%	6.532	77,8%	6.532	77,8%	8.400	6.372	75,9%	6.372	75,9%
UBS FAZENDA DA JUTA I	4.800	4.456	92,8%	4.456	92,8%	4.800	100,00%	4.504	93,8%	4.504	93,8%	4.800	4.219	87,9%	4.219	87,9%
UBS JARDIM DOS EUCALIPTOS - HELIO MOREIRA SALES	7.200	6.697	93,0%	6.697	93,0%	7.200	100,00%	6.635	92,1%	6.635	92,1%	7.200	5.754	79,9%	5.754	79,9%
UBS IGUAÇU	7.200	7.216	100,2%	7.200	100,00%	7.200	100,00%	7.033	97,7%	7.033	97,7%	7.200	8.845	122,8%	7.200	100,00%
UBS JARDIM SAPOREIRA	7.200	7.105	98,7%	7.106	98,8%	7.200	100,00%	6.571	91,3%	6.571	91,3%	7.200	6.779	94,1%	6.779	94,1%
UBS JARDIM SINHA	7.200	7.151	99,3%	7.151	99,3%	7.200	100,00%	7.038	97,6%	7.038	97,6%	7.200	5.251	72,9%	5.251	72,9%
UBS FAZENDA DA JUTA II	5.000	4.497	89,9%	4.497	89,9%	5.000	100,00%	4.432	88,6%	4.432	88,6%	5.000	4.702	94,0%	4.702	94,0%
UBS SANTA MADALENA	2.200	1.869	84,9%	1.800	81,8%	2.200	100,00%	1.858	84,4%	1.858	84,4%	2.200	1.847	83,9%	1.842	83,7%
UBS IACAPÉ - JARDIM PLANALTO	8.400	8.407	100,1%	8.400	100,00%	8.400	100,00%	8.282	98,6%	8.282	98,6%	8.400	7.963	94,8%	7.963	94,8%
UBS TEUN DAS II	8.400	7.669	91,3%	7.669	91,3%	8.400	100,00%	7.573	90,1%	7.573	90,1%	8.400	7.563	90,0%	7.563	90,0%
UBS VILA FORMOSA II	3.600	3.317	92,1%	3.317	92,1%	3.600	100,00%	3.668	101,9%	3.668	101,9%	3.600	4.257	118,3%	3.657	101,6%
UBS VILA RENATO	3.600	3.685	102,3%	3.600	100,00%	3.600	100,00%	3.744	104,0%	3.600	100,00%	3.600	3.369	93,6%	3.369	93,6%
UBS PASTORAL	3.600	3.005	83,5%	3.005	83,5%	3.600	100,00%	2.965	82,3%	2.965	82,3%	3.600	2.955	82,1%	2.955	82,1%
TOTAL	90.800	89.739	98,8%	89.476	98,5%	90.800	100,00%	83.481	91,9%	82.236	90,6%	90.000	81.839	90,9%	81.743	90,9%
EM ATENDIMENTOS INDIVIDUAIS ODONTO ESF																
AMA/UBS INTEGRADA JARDIM ELBA - HUMBERTO CASTAO RODR	268	362	135,1%	268	100,00%	268	100,00%	255	95,1%	255	95,1%	268	204	76,1%	204	76,1%
UBS MASCARENHAS DE MORAES	674	553	81,9%	543	80,4%	600	89,0%	493	82,2%	493	82,2%	600	510	85,0%	510	85,0%
UBS TEOTÔNIO VILELA	416	652	156,9%	416	100,00%	408	98,1%	479	117,3%	379	92,9%	408	487	119,3%	406	100,0%
UBS FAZENDA DA JUTA I	624	723	115,9%	624	100,00%	600	96,2%	476	78,0%	476	78,0%	600	561	93,5%	561	93,5%

ESF	AGOSTO				SETEMBRO				OUTUBRO				PRODUÇÃO DO PRIMEIESTRE		
	META	PROD.	%	AJUST.	META	PROD.	%	AJUST.	META	PROD.	%	AJUST.	META	PROD.	%
UBS JARDIM DOS EUCALÍPTOS - HELIO MOREIRA SALLES	208	274	131,7%	208	235	112,9%	216	103,7%	216	227	105,1%	216	640	640	100,0%
UBS IGUAÇU	624	731	117,1%	624	687	110,3%	648	103,7%	648	507	78,2%	507	1.920	1.779	92,6%
UBS JARDIM SAPOEIRA	416	416	99,5%	414	377	90,6%	379	91,5%	408	354	86,8%	354	1.242	1.345	97,9%
UBS JARDIM SINHÁ	624	567	90,8%	597	649	103,7%	600	100,0%	600	456	76,0%	456	1.624	1.624	100,0%
UBS FAZENDA DA JUTA II	416	275	66,1%	416	548	131,7%	408	98,1%	408	276	67,6%	226	1.232	1.050	85,2%
UBS SANTA MADALENA	208	243	116,8%	208	254	122,1%	216	103,8%	216	192	88,9%	192	640	616	96,2%
UBS BAÇAPÉ - JARDIM PLANALTO	208	232	111,0%	208	227	109,1%	216	103,8%	216	285	132,0%	186	640	610	95,3%
UBS REUNIDAS II	416	151	36,3%	416	261	62,5%	261	62,5%	408	107	26,2%	107	1.232	519	42,1%
UBS VILA RENATO	208	322	154,8%	208	246	118,3%	216	103,4%	216	193	89,3%	103	640	617	96,4%
UBS PASTORAL	208	339	162,9%	208	300	144,2%	216	103,7%	216	266	123,1%	216	640	640	100,0%
TOTAL	5.408	6.377	117,9%	5.003	5.595	111,8%	4.838	96,7%	5.276	4.479	84,9%	4.336	16.160	14.277	88,4%
UBS MASCARENHAS DE MORAES	1.248	1.116	89,4%	1.116	902	73,2%	756	66,3%	756	696	92,0%	696	2.750	2.568	93,4%
UBS TEOTÔNICO VILELA	2.080	2.049	98,5%	2.049	1.855	90,5%	1.855	90,5%	1.800	1.048	58,2%	1.048	7.112	5.552	78,1%
UBS FAZENDA DA JUTA I	2.912	3.261	112,0%	2.912	1.081	37,1%	1.081	37,1%	1.428	1.321	92,5%	1.321	4.035	4.482	111,1%
UBS JARDIM DOS EUCALÍPTOS - HELIO MOREIRA SALLES	1.864	1.441	77,3%	1.864	1.216	65,3%	756	40,6%	756	1.053	139,3%	756	7.112	7.112	100,0%
UBS IGUAÇU	3.744	3.284	87,7%	3.284	2.768	81,3%	2.268	69,1%	2.268	1.428	62,6%	1.180	8.280	7.810	94,2%
UBS JARDIM SAPOEIRA	2.080	2.168	104,2%	2.080	1.746	83,9%	1.428	68,7%	1.428	1.250	87,5%	1.180	4.935	4.688	95,0%
UBS JARDIM SINHÁ	2.912	3.453	118,6%	2.912	3.509	120,5%	2.100	72,1%	2.100	2.695	128,3%	2.100	7.112	7.112	100,0%
UBS FAZENDA DA JUTA II	2.980	2.540	85,2%	2.980	1.960	65,8%	756	25,4%	756	1.053	139,3%	756	3.176	2.943	92,5%
UBS SANTA MADALENA	1.248	1.391	111,4%	1.248	1.428	114,4%	1.428	114,4%	1.428	1.059	74,3%	1.059	4.936	4.367	88,5%
UBS BAÇAPÉ - JARDIM PLANALTO	1.248	1.233	98,8%	1.233	880	71,3%	756	60,8%	756	932	123,3%	756	2.760	2.760	100,0%
UBS REUNIDAS I	2.080	751	36,1%	2.080	1.377	66,2%	1.377	66,2%	1.428	381	26,7%	381	2.760	2.745	99,5%
UBS VILA RENATO	1.248	1.267	101,5%	1.248	1.810	145,1%	756	60,6%	756	1.099	145,4%	756	4.936	2.509	50,8%
UBS PASTORAL	1.248	1.134	90,8%	1.248	1.276	102,2%	756	60,6%	756	1.605	212,3%	756	2.760	2.760	100,0%
TOTAL	28.704	29.583	103,1%	25.682	18.816	73,3%	18.179	82,1%	18.816	19.872	105,6%	16.933	66.336	60.788	91,6%
UBS MASCARENHAS DE MORAES	222	335	150,5%	222	235	105,9%	176	79,3%	176	175	99,4%	175	574	573	99,8%



UNF	AGOSTO			SETEMBRO			OUTUBRO			PRODUÇÃO DO TRIMESTRE			
	META	PROD.	%	AJUST.	%	META	PROD.	%	AJUST.	%	META	PROP. AJUST.	%
UBS MASCARENHAS DE MORAES	111	77	69,37%	77	69,37%	83	78	92,78%	78	92,78%	80	72	89,75%
UBS IÇAQUE - JARDIM PLANALTO	111	134	120,72%	111	100,00%	83	12	14,34%	12	14,34%	80	42	52,50%
TOTAL	444	566	127,48%	410	92,34%	336	325	96,73%	286	85,01%	336	288	85,71%
Nº PROCEDIMENTOS INDIVIDUAIS DA EQUIPE ODONTO CLINICA BASICA													
AMAU UBS INTEGRADA JARDIM ELBA - HUIZIBERTO GASTÃO BODOR.	888	1.078	121,39%	888	100,00%	536	850	158,47%	536	100,00%	536	808	150,75%
UBS MASCARENHAS DE MORAES	444	197	44,37%	197	44,37%	200	198	94,30%	188	74,08%	200	212	106,00%
UBS IÇAQUE - JARDIM PLANALTO	444	325	73,20%	325	73,20%	200	35	17,50%	35	17,50%	200	84	42,00%
TOTAL	1.776	3.698	208,28%	1.410	79,24%	936	1.073	114,64%	759	81,08%	936	904	96,58%
TOTAL GZM	308.004	156.136	50,69%	156.905	50,94%	158.916	155.166	97,64%	144.403	90,86%	158.916	183.345	115,38%

Observações:

De acordo com o Termo Aditivo nº 004/2016, assinado em 01/09/16, foram alteradas as seguintes metas de produção:

UNIDADE	ATIVIDADE	DE	PARA
AMAU UBS INTEGRADA JARDIM ELBA	Nº ATENDIMENTOS INDIVIDUAIS ODONTO ESF	208	216
	Nº PROCEDIMENTOS INDIVIDUAIS DA EQUIPE ODONTO ESF	1.248	756
	Nº ATENDIMENTOS INDIVIDUAIS ODONTO CLINICA BASICA	222	176
	Nº PROCEDIMENTOS INDIVIDUAIS DA EQUIPE ODONTO CLINICA BASICA	888	536
UBS AGUAÇU	Nº ATENDIMENTOS INDIVIDUAIS ODONTO ESF	624	648
	Nº PROCEDIMENTOS INDIVIDUAIS DA EQUIPE ODONTO ESF	3.744	2.268
UBS REUNIDAS II	Nº ATENDIMENTOS INDIVIDUAIS ODONTO ESF	416	408
	Nº PROCEDIMENTOS INDIVIDUAIS DA EQUIPE ODONTO ESF	2.080	1.428
UBS FAZENDA DA JUTA I	Nº ATENDIMENTOS INDIVIDUAIS ODONTO ESF	624	600
	Nº PROCEDIMENTOS INDIVIDUAIS DA EQUIPE ODONTO ESF	2.912	2.100
UBS FAZENDA DA JUTA II	Nº ATENDIMENTOS INDIVIDUAIS ODONTO ESF	416	408
	Nº PROCEDIMENTOS INDIVIDUAIS DA EQUIPE ODONTO ESF	2.080	1.428
UBS IÇAQUE - JARDIM PLANALTO	Nº ATENDIMENTOS INDIVIDUAIS ODONTO ESF	208	216
	Nº PROCEDIMENTOS INDIVIDUAIS DA EQUIPE ODONTO ESF	1.248	756
UBS JARDIM DOS EUCALIPTOS	Nº ATENDIMENTOS INDIVIDUAIS ODONTO ESF	112	80
	Nº PROCEDIMENTOS INDIVIDUAIS DA EQUIPE ODONTO CLINICA BASICA	444	200



UBS JARDIM SINHÁ	Nº ATENDIMENTOS INDIVIDUAIS ODONTO ESF	624	600
	Nº PROCEDIMENTOS INDIVIDUAIS DA EQUIPE ODONTO ESF	2.072	2.100
UBS JARDIM SAPOEMBA	Nº ATENDIMENTOS INDIVIDUAIS ODONTO ESF	416	408
	Nº PROCEDIMENTOS INDIVIDUAIS DA EQUIPE ODONTO ESF	2.080	1.428
UBS MASCARENHAS DE MORAES	Nº ATENDIMENTOS INDIVIDUAIS ODONTO ESF	524	600
	Nº PROCEDIMENTOS INDIVIDUAIS DA EQUIPE ODONTO ESF	2.912	2.100
UBS PASTORAL	Nº ATENDIMENTOS INDIVIDUAIS ODONTO CLINICA BASICA	111	80
	Nº PROCEDIMENTOS INDIVIDUAIS DA EQUIPE ODONTO CLINICA BASICA	444	200
UBS SANTA MADALENA	Nº ATENDIMENTOS INDIVIDUAIS ODONTO ESF	208	216
	Nº PROCEDIMENTOS INDIVIDUAIS DA EQUIPE ODONTO ESF	1.248	756
UBS TEOTÔNIO VILELA	Nº ATENDIMENTOS INDIVIDUAIS ODONTO ESF	208	216
	Nº PROCEDIMENTOS INDIVIDUAIS DA EQUIPE ODONTO ESF	1.248	756
UBS VILA RENATO	Nº ATENDIMENTOS INDIVIDUAIS ODONTO ESF	416	408
	Nº PROCEDIMENTOS INDIVIDUAIS DA EQUIPE ODONTO ESF	2.080	1.428
	Nº ATENDIMENTOS INDIVIDUAIS ODONTO ESF	208	216
	Nº PROCEDIMENTOS INDIVIDUAIS DA EQUIPE ODONTO ESF	1.248	756

13

14

15

16

17

18

19

20

21

22

23

24

25

26

27

28

29

30

31

32

33

34

35

36

37

38

39

40

41

42

43

44

45

46

47

48

49

50

51

52

53

54

55

56

57

58

59

60

61

62

63

64

65

66

67

68

69

70

71

72

73

74

75

76

77

78

79

80

81

82

83

84

85

86

87

88

89

90

91

92

93

94

95

96

97

98

99

100

101

102

103

104

105

106

107

108

109

110

111

112

113

114

115

116

117

118

119

120

121

122

123

124

125

126

127

128

129

130

131

132

133

134

135

136

137

138

139

140

141

142

143

144

145

146

147

148

149

150

151

152

153

154

155

156

157

158

159

160

161

162

163

164

165

166

167

168

169

170

171

172

173

174

175

176

177

178

179

180

181

182

183

184

185

186

187

188

189

190

191

192

193

194

195

196

197

198

199

200

201

202

203

204

205

206

207

208

209

210

211

212

213

214

215

216

217

218

219

220

221

222

223

224

225

226

227

228

229

230

231

232

233

234

235

236

237

238

239

240

241

242

243

244

245

246

247

248

249

250

251

252

253

254

255

256

257

258

259

260

261

262

263

264

265

266

267

268

269

270

271

272

273

274

275

276

277

278

279

280

281

282

283

284

285

286

287

288

289

290

291

292

293

294

295

296

297

298

299

300

301

302

303

304

305

306

307

308

309

310

311

312

313

314

315

316

317

318

319

320

321

322

323

324

325

326

327

328

329

330

331

332

333

334

335

336

337

338

339

340

341

342

343

344

345

346

347

348

349

350

351

352

353

354

355

356

357

358

359

360

361

362

363

364

365

366

367

368

369

370

371

372

373

374

375

376

377

378

379

380

381

382

383

384

385

386

387

388

389

390

391

392

393

394

395

396

397

398

399

400

401

402

403

404

405

406

407

408

409

410

411

412

413

414

415

416

417

418

419

420

421

422

423

424

425

426

427

428

429

430

431

432

433

434

435

436

437

438

439

440

441

442

443

444

445

446

447

448

449

450

451

452

453

454

455

456

457

458

459

460

461

462

463

464

465

466

467

468

469

470

471

472

473

474

475

476

477

478

479

480

481

482

483

484

485

486

487

488

489

490

491

492

493

494

495

496

497

498

499

500

1.1.2. UBS Tradicional

a) Descritivo da Situação:

A produção consolidada da linha de serviço no 4º trimestre registrou **86,64%** da meta fixada, apresentando três atividades abaixo dos 85%: consulta GO, consulta pediatria e procedimento individual cirurgião dentista (Tabela 2, ao final desta seção).

Em relação aos períodos anteriores, o último trimestre apresenta uma elevação significativa da produção na quase totalidade das atividades; a exceção corre por conta da consulta pediatria, que apresentou indicador superior no 3º período (GRÁFICO 2).

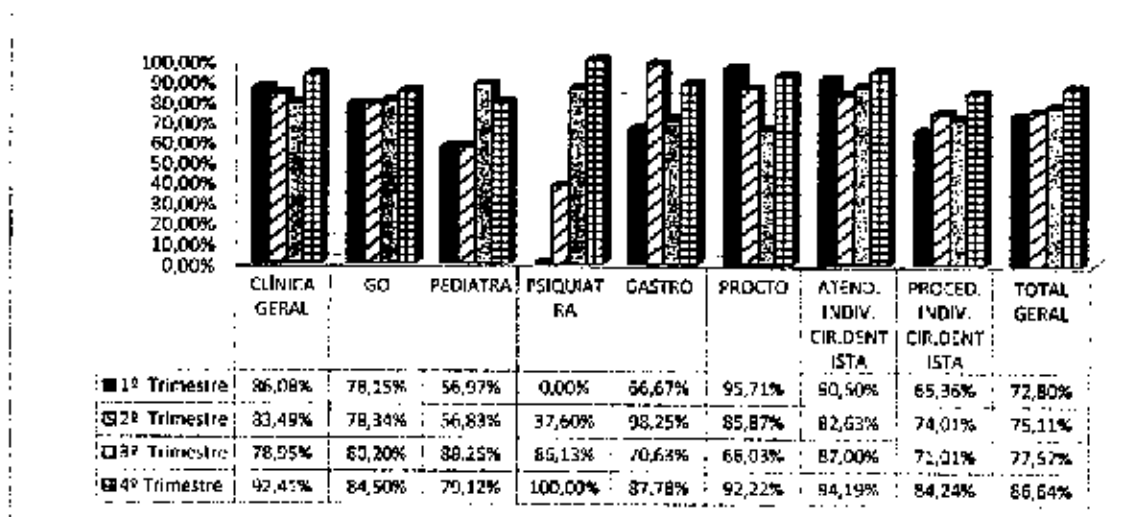


GRÁFICO 2 - PERCENTUAL DE PRODUÇÃO NOS TRIMESTRES - UBS TRADICIONAL

No que se refere à ocorrência de desconto de equipe mínima, foi apontada uma não contratação de médico pediatra – 20 horas, no mês de outubro, na UBS Vila Carrão.

b) Desconto de Equipe Mínima:

Foi relatada apenas uma não contratação de profissional no período.

UBS TRADICIONAL	PROFISSIONAL		4º Trimestre		
	Descritivo	Horas	MÊS	Déficit	Total de Horas Faltantes
ATMA/UBS INTEGRADA VILA CARRÃO - DR. ADHEMAR MONTEIRO PACHECO	PEDIATRA	20	OUT	1	20
TOTAL GERAL				1	20

c) Justificativas para produção com percentual abaixo do patamar mínimo previsto (85%) e Desconto Equipe Mínima:

Como a linha de serviço superou o patamar mínimo de 85%, não há considerações a serem feitas pelo NTCSS com referência às observações efetuadas pela STS e CRS.

ATIVIDADE	UNIDADE	MÊS	% PROD	OCCORRÊNCIAS APONTADAS PELAS SUPERVISÕES
BO	AMA/UBS INTEGRADA JD. GRIMALDI	OUT	61,5%	<ul style="list-style-type: none"> FÉRIAS – 29 DIAS DE PROFISSIONAL DE 20 HORAS. ATESTADO MÉDICO – 8 DIAS DE PROFISSIONAL DE 20 HORAS.
	AMA/UBS INTEGRADA VILA ANTONIETA	AGO	72,05%	<ul style="list-style-type: none"> DÉFICIT DE UM PROFISSIONAL 20 HS DA PMSP. ATESTADO MÉDICO – 1 DIA.
PEDIATRIA	AMA/UBS INTEGRADA JD. GRIMALDI	OUT	73%	<ul style="list-style-type: none"> ATESTADO – 24 DIAS DE PROFISSIONAL 20 HORAS.
	AMA/UBS INTEGRADA VILA ANTONIETA	AGO	69,77%	<ul style="list-style-type: none"> FÉRIAS – 30 DIAS DE PROFISSIONAL DA SPDM. ABONO – 1 DIA.
	AMA/UBS INTEGRADA VILA GUARANI	AGO	5,70%	<ul style="list-style-type: none"> PROFISSIONAL 20 HS DA PMSP TRANSFERIDO PARA OUTRA UNIDADE (ALTERADO EM TERMO ADITIVO). FÉRIAS – 29 DIAS.
CLÍNICA GERAL	AMA/UBS INTEGRADA JD. GRIMALDI	OUT	83,7%	<ul style="list-style-type: none"> FÉRIAS – 30 DIAS DE PROFISSIONAL 20 HORAS. ATESTADO – 1 DIA.
	AMA/UBS VILA CARRÃO	OUT	18,2%	<ul style="list-style-type: none"> UM PROFISSIONAL 20 HORAS DA PMSP FOI TRANSFERIDO PARA OUTRA UNIDADE. ALTERADO EM TERMO ADITIVO.
ATD. INDIV. ODT	AMA/UBS INTEGRADA JD. GRIMALDI	OUT	82,5%	<ul style="list-style-type: none"> ABONO 3 DIAS.
PROC. INDIV. ODT	AMA/UBS INTEGRADA JD. GRIMALDI	OUT	64,5%	<ul style="list-style-type: none"> ABONO - 3 DIAS.

b) Conclusão:

A produção alcançou o patamar mínimo da produção estabelecida, não havendo muitas ocorrências relatadas pelas Supervisões Técnicas.



**PREFEITURA DE
SÃO PAULO
SAÚDE**

Secretaria Municipal da Saúde

Núcleo Técnico de Contratação de Serviços de Saúde

TABELA Z - PRODUÇÃO CONSOLIDADA DO TRIMESTRE - UBS TRADICIONAL

UBS TRADICIONAL	AGOSTO				SETEMBRO				OUTUBRO				PRODUÇÃO DO TRIMESTRE		
	META	PROD.	%	AJUST.	META	PROD.	%	AJUST.	META	PROD.	%	AJUST.	%	MEDIA	PROD. AJUST.
U.S CONSULTA CLÍNICA GERAL															
AMA/UBS INTEGRADA JARDIM GRIMALDI	1.315	1.207	91,91%	1.315	1.315	1.212	92,17%	1.212	1.315	1.101	83,73%	1.101	83,73%	3.945	3.638
AMA/UBS INTEGRADA VILA CARRÃO	576	551	95,66%	525	490	93,16%	490	93,16%	525	96	18,29%	96	18,29%	1.578	1.112
AMA/UBS INTEGRADA VILA ANTONIETA	1.052	1.332	126,62%	1.052	1.130	107,32%	1.052	100,00%	1.052	1.075	102,19%	1.052	100,00%	3.150	3.455
AMA/UBS INTEGRADA VILA GUARANI	789	734	93,03%	734	903	124,39%	789	100,00%	789	928	117,62%	789	100,00%	2.357	2.317
TOTAL	3.682	4.834	131,56%	3.627	3.682	101,60%	3.682	100,00%	3.682	3.200	86,91%	3.088	83,81%	11.046	10.308
U.S CONSULTA GASTRO															
AMA/UBS INTEGRADA JARDIM GRIMALDI	789	879	111,41%	789	808	102,41%	789	100,00%	789	825	104,56%	789	100,00%	2.357	2.063
AMA/UBS INTEGRADA VILA CARRÃO	789	887	112,30%	789	884	112,04%	789	100,00%	789	721	91,38%	721	91,38%	2.357	1.759
AMA/UBS INTEGRADA VILA ANTONIETA	576	379	65,97%	379	412	108,71%	263	100,00%	263	307	116,73%	263	100,00%	1.052	905
AMA/UBS INTEGRADA VILA GUARANI	263	660	250,95%	263	860	327,00%	263	100,00%	263	534	203,04%	263	100,00%	788	789
TOTAL	2.367	2.805	118,50%	2.320	2.989	128,80%	2.304	100,00%	2.304	1.542	67,35%	1.232	53,46%	5.575	5.556
U.S CONSULTA PEDIÁTRICA															
AMA/UBS INTEGRADA JARDIM GRIMALDI	789	842	106,72%	789	825	104,56%	789	100,00%	789	576	73,13%	576	73,13%	2.367	2.154
AMA/UBS INTEGRADA VILA CARRÃO	789	737	93,41%	737	770	104,48%	720	97,57%	720	508	70,56%	508	70,56%	2.367	1.565
AMA/UBS INTEGRADA VILA ANTONIETA	576	357	62,00%	367	620	169,21%	525	100,00%	525	485	92,39%	465	88,40%	1.578	1.350
AMA/UBS INTEGRADA VILA GUARANI	263	15	5,70%	15	263	100,00%	263	100,00%	263	373	141,82%	263	100,00%	789	541
TOTAL	2.367	1.861	78,58%	1.908	2.320	106,86%	2.288	97,08%	2.288	1.522	66,56%	1.462	64,36%	7.101	5.618
U.S CONSULTA PSICOMOTORA															
AMA/UBS INTEGRADA JARDIM GRIMALDI	125	158	126,40%	125	167	133,60%	125	100,00%	125	160	128,00%	125	100,00%	375	375
AMA/UBS INTEGRADA VILA CARRÃO	210	224	106,67%	210	231	110,00%	210	100,00%	210	133	63,33%	133	63,33%	630	553
TOTAL	335	382	112,84%	335	398	118,81%	335	100,00%	335	293	87,46%	268	79,70%	995	928
U.S CONSULTA FORTALECIMENTO INDIVIDUAL ORIENTISTA															
AMA/UBS INTEGRADA JARDIM GRIMALDI	277	699	252,35%	699	708	255,60%	655	100,00%	655	541	82,60%	541	82,60%	2.088	1.495
AMA/UBS INTEGRADA VILA CARRÃO	333	320	96,10%	320	370	115,62%	288	100,00%	288	312	108,33%	288	100,00%	509	895
TOTAL	610	1.019	167,05%	1.019	1.078	175,77%	943	152,95%	943	852	90,35%	829	87,91%	2.597	2.390



**PREFEITURA DE
SÃO PAULO
SAÚDE**

**Secretaria Municipal da Saúde
Núcleo Técnico de Contratação de Serviços de Saúde**

UNIDADES	AGOSTO				SETEMBRO				OUTUBRO				PRODUÇÃO DO TRIMESTRE					
	META	PROD.	%	AJUST.	META	PROD.	%	AJUST.	META	PROD.	%	AJUST.	META	PROD.	%			
AMA/UBS INTEGRADA VILA ANTONIETA	333	342	103,30%	333	283	384	115,32%	288	288	100,00%	288	196	70,14%	196	52,69%	909	91,3%	
AMA/UBS INTEGRADA VILA GUARANI	288	284	98,61%	284	232	80,63%	232	232	100,00%	232	167	72,03%	167	167	60,31%	2.148	99,81%	
TOTAL	2.331	2.287	98,11%	2.286	1.884	2.373	101,67%	1.884	1.884	100,00%	1.884	1.873	100,48%	1.873	80,78%	8.059	94,19%	
Nº PROCEDIMENTO INDIVIDUAL CIR.DENTISTA																		
AMA/UBS INTEGRADA JARDIM GRIMALDI	3.368	2.387	70,88%	2.387	2.226	2.269	101,93%	2.226	2.226	100,00%	2.226	1.430	64,24%	1.430	64,24%	7.540	80,01%	
AMA/UBS INTEGRADA VILA CARRÃO	1.332	933	70,04%	933	1.008	1.370	102,48%	1.008	1.008	100,00%	1.008	856	85,91%	856	85,91%	3.308	81,8%	
AMA/UBS INTEGRADA VILA ANTONIETA	1.332	1.584	118,91%	1.332	1.008	1.332	100,00%	1.008	1.008	100,00%	1.008	560	55,56%	560	55,56%	3.348	80,62%	
AMA/UBS INTEGRADA VILA GUARANI	3.552	2.686	75,62%	2.686	1.772	2.798	101,40%	1.772	1.772	100,00%	1.772	1.772	100,00%	1.772	1.772	100,00%	7.096	87,80%
TOTAL	5.524	7.400	133,98%	7.438	6.004	7.748	129,06%	6.004	6.004	100,00%	6.004	5.470	91,93%	5.470	4.818	77,08%	21.332	94,24%
TOTAL BERAL	20.015	19.607	97,97%	19.674	15.561	20.057	103,19%	15.561	15.561	100,00%	15.561	14.078	90,47%	14.078	12.748	90,54%	58.748	98,08%

OBSERVAÇÕES:

De acordo com o Termo Aditivo nº 004/2016, assinado em 01/09/16, foram alteradas as seguintes metas de produção:

UNIDADE	ATIVIDADE	DE	PARA
AMA/UBS INTEGRADA VILA CARRÃO	Nº ATENDIMENTO INDIVIDUAL CIR.DENTISTA	333	288
	Nº PROCEDIMENTO INDIVIDUAL CIR.DENTISTA	1.332	1008
AMA/UBS INTEGRADA VILA ANTONIETA	Nº ATENDIMENTO INDIVIDUAL CIR.DENTISTA	333	288
	Nº PROCEDIMENTO INDIVIDUAL CIR.DENTISTA	1.332	1008
AMA/UBS INTEGRADA VILA GUARANI	Nº ATENDIMENTO INDIVIDUAL CIR.DENTISTA	888	632
	Nº PROCEDIMENTO INDIVIDUAL CIR.DENTISTA	3.552	1772
AMA/UBS INTEGRADA JARDIM GRIMALDI	Nº ATENDIMENTO INDIVIDUAL CIR.DENTISTA	777	656
	Nº PROCEDIMENTO INDIVIDUAL CIR.DENTISTA	3.108	2216

1.1.3: UBS Mista

a) Descritivo da Situação:

No 4º trimestre, o percentual consolidado da produção já ajustada da linha de serviço foi de **92,64%**, com registro de duas atividades que não alcançaram 85%: a primeira atividade consulta médica ESF, teve produção abaixo nas duas unidades em que foi desenvolvida, UBS Jardim Iva e UBS Vila Nova York; e, a segunda, consulta psiquiatria, realizada unicamente na UBS Vila Nova York, teve zerada a produção no primeiro mês, abaixo dos 85 nos seguintes (Tabela 3 ao fim da seção).

Observando a produção corrente em todos os trimestres (GRÁFICO 3), vemos que o total geral da linha de produção apresenta constante elevação, com apenas três atividades registrando percentual inferior no 4º trimestre: consulta enfermeiro, visita domiciliar ACS.




GRÁFICO 3 - PERCENTUAL DE PRODUÇÃO NOS TRIMESTRES - UBS MISTA

b) Desconto de Equipe Mínima:

No período foram apontados dois profissionais não contratados.

UBS MISTA	PROFISSIONAL		4º Trimestre		
	Descritivo	Horas	MÊS	Déficit	Total de Horas Faltantes
UBS JARDIM IVA	CIQ. DENTISTA	40	AGO	1	40
	SUBTOTAL			1	40
UBS VILA NOVA YORK	PSQUIATRA	20	AGO	1	20
	SUBTOTAL			1	20
TOTAL GERAL				2	60

- c) Justificativas para produção com percentual abaixo do patamar mínimo previsto (85%) e Desconto Equipe Mínima:

ATIVIDADE	UNIDADE	MÊS	% PROD	OCORRÊNCIAS APONTEADAS PELAS SUPERVISÕES
PSIQUIATRIA	UBS VILA NOVA YORK	AGO	DS%	DÉFICIT DE UM PROFISSIONAL

- d) Conclusão:

A produção total das atividades que compõem a linha de serviço superou 85% da meta estabelecida, não havendo ocorrências relatadas pela STS e CRS. No entanto, chama a atenção produção acima de 100% em todos os meses do período de algumas atividades: consulta pediatria, atendimento individual odonto c. básica e procedimento individual da equipe odonto ESF e c. básica.

Em reunião pré CTA realizada com a Coordenadoria e Supervisões, foi esclarecido que o aumento verificado na produção de consulta pediátrica foi devido ao processo de trabalho decorrente da integração AMA/UBS, onde uma parte do horário de plantão do profissional foi destinado para a consulta agendada. O mesmo ocorreu na produção da clínica médica, porém com menor impacto.



**PREFEITURA DE
SÃO PAULO
SAÚDE**

**Secretaria Municipal da Saúde
Núcleo Técnico de Contratação de Serviços de Saúde**

TABELA 3 - PRODUÇÃO CONSOLIDADA NO TRIMESTRE - UBS MISTA

UBS MISTA	AGOSTO			SETEMBRO			OUTUBRO			PRODUÇÃO DO TRIMESTRE							
	META	PROD.	%	AJUST.	%	PROD.	%	AJUST.	%	META	PROD.	%					
Nº CONSULTA MÉDICA ESF																	
UBS JARDIM IVA	1.664	1.442	86,66%	1.442	86,66%	1.237	74,34%	1.237	74,34%	1.664	1.136	68,27%	1.136,0	68,27%	4.992	3.815,0	76,43%
UBS VILA NOVA YORK	1.664	1.633	98,14%	1.633	98,14%	1.464	87,98%	1.464	87,98%	1.664	1.089	65,44%	1.089,0	65,44%	4.992	4.186,0	83,85%
TOTAL	3.328	3.075	92,40%	3.075	92,40%	2.701	81,16%	2.701	81,16%	3.328	2.225	66,86%	2.225,0	66,86%	9.984	8.001,0	80,14%
Nº CONSULTA ENFERMEIRO ESF																	
UBS JARDIM IVA	624	576	92,31%	576	92,31%	401	64,26%	401	64,26%	624	352	56,41%	352,0	56,41%	1.872	1.325,0	70,79%
UBS VILA NOVA YORK	624	649	104,01%	624	100,00%	624	100,00%	624	100,00%	624	737	118,11%	624,0	100,00%	1.872	1.872,0	100,00%
TOTAL	1.248	1.225	98,16%	1.200	96,15%	1.025	82,13%	1.025	82,13%	1.248	1.089	87,26%	976,0	78,21%	3.744	3.201,0	85,50%
Nº VISITA DOMICILIAR AGENTE COMUNITÁRIO DE SAÚDE ESF																	
UBS JARDIM IVA	4.800	4.938	102,88%	4.800	100,00%	4.800	100,00%	4.800	100,00%	4.800	4.718	98,29%	4.718,0	98,29%	14.400	14.318,0	99,43%
UBS VILA NOVA YORK	4.800	4.580	95,42%	4.580	95,42%	4.589	95,60%	4.589	95,60%	4.800	4.411	91,90%	4.411,0	91,90%	14.400	13.580,0	94,31%
TOTAL	9.600	9.518	99,15%	9.380	97,71%	9.389	97,80%	9.389	97,80%	9.600	9.129	95,09%	9.129,0	95,09%	28.800	27.898,0	96,87%
Nº ATENDIMENTO INDIVIDUAL ODONTO ESF																	
UBS JARDIM IVA	416	536	128,85%	416	100,00%	286	70,10%	286	70,10%	408	375	91,91%	375,0	91,91%	1.232	1.077,0	87,42%
UBS VILA NOVA YORK	208	219	105,29%	208	100,00%	192	92,31%	192	92,31%	192	189	98,44%	189,0	98,44%	592	589,0	99,49%
TOTAL	624	755	120,99%	624	100,00%	498	79,65%	478	76,44%	600	564	94,00%	564,0	94,00%	1.824	1.666,0	91,34%
Nº PROCEDIMENTO INDIVIDUAL DA EQUIPE ODONTO ESF																	
UBS JARDIM IVA	2.080	2.680	128,85%	2.080	100,00%	1.428	68,65%	1.428	68,65%	1.428	1.559	109,17%	1.428,0	100,00%	4.936	4.936,0	100,00%
UBS VILA NOVA YORK	832	932	112,02%	832	100,00%	672	80,76%	672	80,76%	672	830	123,51%	672,0	100,00%	2.176	2.176,0	100,00%
TOTAL	2.912	3.612	124,04%	2.912	100,00%	2.100	72,11%	2.100	72,11%	2.100	2.389	113,76%	2.100,0	100,00%	7.112	7.112,0	100,00%
Nº CONSULTA CLÍNICA GERAL																	
UBS JARDIM IVA	789	793	100,51%	789	100,00%	862	109,13%	789	100,00%	789	526	66,67%	526,0	66,67%	2.367	2.104,0	88,89%
UBS VILA NOVA YORK	263	278	105,70%	263	100,00%	230	87,45%	230	87,45%	263	235	89,35%	235,0	89,35%	789	728,0	92,27%
TOTAL	1.052	1.071	101,81%	1.052	100,00%	1.092	103,80%	1.019	96,86%	1.052	761	72,34%	761,0	72,34%	3.156	2.832,0	89,73%
Nº CONSULTA GO																	
UBS JARDIM IVA	263	228	86,69%	228	86,69%	263	100,00%	263	100,00%	263	199	75,67%	199,0	75,67%	789	680,0	87,45%
Nº CONSULTA PEDIATRIA																	
UBS JARDIM IVA	263	278	105,70%	263	100,00%	184	69,96%	184	69,96%	184	192	104,35%	184,0	100,00%	631	631,0	100,00%
Nº CONSULTA PSQUIATRIA																	
UBS VILA NOVA YORK	125	0	0,00%	0	0,00%	81	64,80%	81	64,80%	125	70	56,00%	70,0	56,00%	375	151,0	40,27%
Nº ATENDIMENTO INDIVIDUAL ODONTO C.BÁSICA																	
UBS VILA NOVA YORK	111	135	121,62%	111	100,00%	80	72,07%	80	72,07%	80	95	118,75%	80,0	100,00%	271	271,0	100,00%
Nº PROCEDIMENTO INDIVIDUAL DA EQUIPE ODONTO C.BÁSICA																	
UBS VILA NOVA YORK	444	533	119,98%	444	100,00%	200	45,05%	200	45,05%	200	279	139,50%	200,0	100,00%	844	844,0	100,00%
TOTAL GERAL	19.970	20.430	102,30%	19.289	96,55%	18.174	91,45%	17.520	88,17%	18.780	16.892	90,48%	16.488,0	87,86%	57.530	53.297,0	92,64%



Observações:

De acordo com o Termo Aditivo nº 004/2016, assinado em 01/09/16, foram alteradas as seguintes metas de produção:

UNIDADE	ATIVIDADE	DE	PARA
UBS JARDIM IVA	Nº ATENDIMENTO INDIVIDUAL ODONTO ESF	410	408
	Nº PROCEDIMENTO INDIVIDUAL DA EQUIPE ODONTO ESF	2.080	1.428
UBS VILA NOVA YORK	Nº ATENDIMENTO INDIVIDUAL ODONTO ESF	416	408
	Nº PROCEDIMENTO INDIVIDUAL DA EQUIPE ODONTO ESF	832	672
	Nº ATENDIMENTO INDIVIDUAL ODONTO C.BÁSICA	111	80
	Nº PROCEDIMENTO INDIVIDUAL DA EQUIPE ODONTO C.BÁSICA	444	200

[Handwritten signatures and initials]

UBS MISTA
01/15/16

1.1.4. EMAD

a) Descritivo da Situação:

A produção ajustada dessa atividade, realizada em duas unidades (AMA/UBS Integrada Jd. Grimaldi e AMA/UBS Integrada Vila Carrão) alcançou **98,06%** da meta de produção (Tabela 4).

O comparativo dos quatro trimestres (GRÁFICO 4) informa que a produção oscilou não mais que 5% entre a expressão máxima e a mínima.




GRÁFICO 4 - PERCENTUAL DE PRODUÇÃO NOS TRIMESTRES - EMAD

b) Desconto de Equipe Mínima:

No trimestre, foi relatada a ocorrência da não contratação de três profissionais.

EMAD	PROFISSIONAL		4º Trimestre		
	Descritivo	Horas	MÊS	Déficit	Total de Horas Faltantes
AMA/UBS INTEGRADA JARDIM GRIMALDI	AUX. ENFERMAGEM	30	AGO	1	30
			SET	1	30
			OUT	1	30
TOTAL GERAL				3	90

c) Justificativas para produção com percentual abaixo do patamar mínimo previsto (85%) e Desconto Equipe Mínima:

Não foram apresentados relatórios de ocorrências por parte das Supervisões Técnicas e Coordenadoria.

d) Conclusão:

A meta cheia foi quase plenamente atingida, não havendo reparos efetuados pela STS e CRS.



TABELA 4 - PRODUÇÃO TRIMESTRAL - EMAD

EMAD / EMAD	AGOSTO						SETEMBRO						OUTUBRO						PRODUÇÃO DO TRIMESTRE		
	META	PROD.	%	AJUST.	%		META	PROD.	%	AJUST.	%		META	PROD.	%	AJUST.	%	META	PROD.	AJUST.	%
Nº PACIENTES ATENDIDOS EM ATENDIMENTO DOMICILIAR EMAD																					
JAMA/LBS INTEGRADA JARDIM GRIMALDI	60	73	121,67%	50	100,00%		60	73	121,67%	60	100,00%		60	70	116,67%	60	100,00%	180	180	100,00%	
JAMA/LBS INTEGRADA VILA CARRÃO - DR. ADHEMAR	60	55	91,67%	55	91,67%		60	58	96,67%	58	96,67%		60	60	100,00%	60	100,00%	180	173	96,11%	
MONTEIRO PACHECO	120	128	106,67%	115	95,83%		120	131	109,17%	118	98,33%		120	130	108,33%	120	100,00%	360	353	98,06%	
TOTAL GERAL																					

[Handwritten signatures and initials]

EMAD
[Handwritten signature]

1.1.5. Programa de Acompanhamento de Idoso (PAI)

a) Descritivo da Situação:

No 4º trimestre, a produção atingiu plenamente a meta estabelecida (Tabela 6).

TABELA 5 – PRODUÇÃO DO TRIMESTRE

PAI (UBS COMENDADOR JOSÉ GONZALES)	AGOSTO			SETEMBRO			OUTUBRO			PRODUÇÃO DO TRIMESTRE		
	META	PROD.	%	META	PROD.	%	META	PROD.	%	META	PROD.	%
Nº DE IDOSO EM ACOMPANHAMENTO												
TOTAL	120	120	100,00%	120	120	100,00%	120	120	100,00%	360	360	100,00%

Verificando os trimestres anteriores (Gráfico 5), temos que, com exceção do primeiro, todos os demais alcançaram 100% da meta de produção.




GRÁFICO 5 - PERCENTUAL DE PRODUÇÃO DOS TRIMESTRES - PAI

b) Desconto de Equipe Mínima:

Sem registro de ocorrências.

c) Justificativas para produção com percentual abaixo do patamar mínimo previsto (85%) e Desconto Equipe Mínima:

Não foram apresentados relatórios de ocorrências por parte das Supervisões Técnicas e Coordenadoria.

c) Conclusão:

Em termos estritos da produção realizada nada há a observar.



1.2 No âmbito da Atenção Ambulatorial Especializada/AMA E. e Redes Temáticas

1.2.1. Ambulatório Especialidades

a) Descritivo da Situação:

A linha de serviço desenvolvida no Ambulatório de Especialidades Sapopemba apresentou uma produção consolidada e já ajustada de **77,87%** com 68% de suas atividades registrando percentual abaixo de 85% (Tabela 6, ao fim da seção).

Comparando o desempenho do último trimestre em relação aos anteriores, vemos que, embora não tenha alcançado 85% da meta de produção, registrou no cômputo geral crescimento de 11% quanto ao primeiro trimestre e de 6% quanto ao terceiro período (GRÁFICOS 6 E 7).

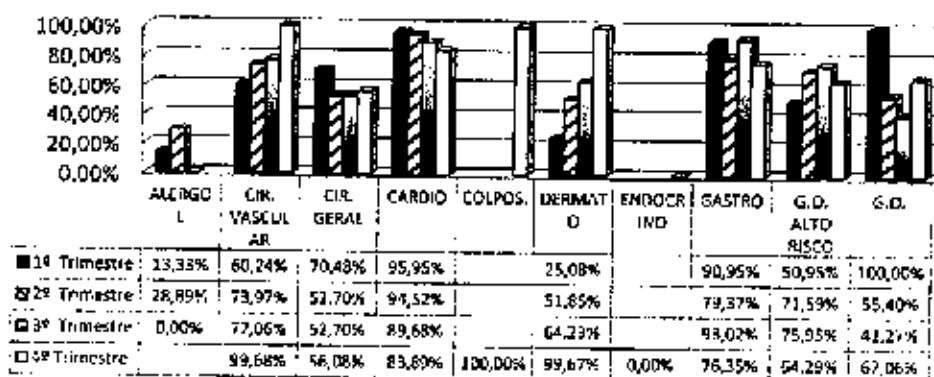


GRÁFICO 6 - PERCENTUAL DE PRODUÇÃO NOS TRIMESTRES (ALERGOLOGIA À GCI)

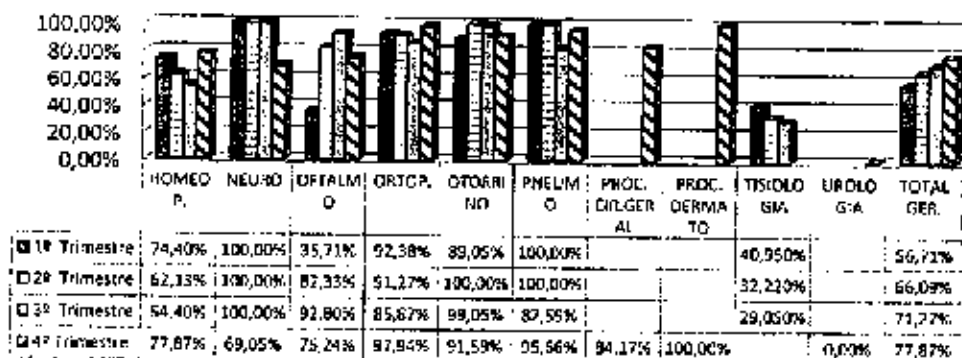


GRÁFICO 7 - PERCENTUAL DE PRODUÇÃO NOS TRIMESTRES (HOMEOPATIA À TOTAL GERAL)

b) Desconto de Equipe Mínima:

No período foi registrada a não contratação de 6 profissionais de 20 horas, ocorrência que afetou diretamente a produção das especialidades envolvidas.

AMBULATÓRIO DE ESPECIALIDADES	PROFISSIONAL		4º Trimestre		
	Descritivo	Horas	MÊS	Déficit	Total de Horas Faltantes
SAPOPEMBA	ENDOCRINOLOGISTA	20	AGO	1	20
			SET	1	20
			OUT	1	20
	UROLOGISTA	20	AGO	1	20
			SET	1	20
			OUT	1	20
TOTAL GERAL			6	120	

c) Justificativas para produção com percentual abaixo do patamar mínimo previsto (85%) e Desconto de Equipe Mínima (Ambulatório de Especialidades Sapopemba):

SERV.	MÊS	% PROD.	OCORRÊNCIAS APONTADAS PELA STS	DESC. EQUIPE MÍNIMA		CONSIDERAÇÕES NTSCC
				Categoria	QTDE.	
CARDIOLOGIA	AGO	64,3%	FÉRIAS - 30 DIAS.			AUSÊNCIA JUSTIFICA A PRODUÇÃO REALIZADA. META E PRODUÇÃO ZERADAS.
CIR. GERAL	SET	26,7%	FÉRIAS - 15 DIAS.			FÉRIAS DO ÚNICO PROFISSIONAL DA EQUIPE AFETA DIRETAMENTE A PRODUÇÃO. META E PRODUÇÃO ZERADAS.
	OUT	78,7%	AGENDA CONFIGURADA ATÉ DEZEMBRO/16 QUE NÃO ESTAVA DE ACORDO COM TERMO ADITIVO 04/2016. REALIZADA ADEQUAÇÃO QUE SERÁ REFLETIDA FUTURAMENTE. NO PERÍODO TIVEMOS COMO INTERCORRÊNCIA FALTA DE ABASTECIMENTO DE ENERGIA ELÉTRICA NO DIA 20/10/16, IMPACTANDO NO DÉFICIT DE 19 ATENDIMENTOS NESTE DIA.			EVENTOS NÃO CONSIDERAMOS.
ENDOCRINOLOGIA	AGO	0%	DÉFICIT DE UM PROFISSIONAL DE 20 HORAS.	ENDOCRINO. - 20 HORAS	1	A NÃO CONTRATAÇÃO DO ÚNICO PROFISSIONAL PREVISTO NA EQUIPE JUSTIFICA A NÃO PRODUÇÃO. META ZERADA.
	SET	0%	DÉFICIT DE UM PROFISSIONAL DE 20 HORAS.		1	
	OUT	0%	DÉFICIT DE UM PROFISSIONAL DE 20 HORAS.		1	
GASTRO	SET	45,2%	FÉRIAS - 15 DIAS.			FÉRIAS DO ÚNICO PROFISSIONAL DA EQUIPE AFETA DIRETAMENTE A PRODUÇÃO. META E PRODUÇÃO ZERADAS.
GO	AGO	54%	ABONO - 1 DIA.			EVENTOS NÃO CONSIDERAMOS.
	SET	81%	ATESTADO - 1 DIA. ABONO - 1 DIA.			



SERV.	MÊS	% PRÓD.	OCORRÊNCIAS APONTADAS PELA STS	DESC. EQUIPE MÍNIMA		CONSIDERAÇÕES NTSCC
				Categoria	QTDE.	
GOALTO RISCO	AGO	77,4%	<ul style="list-style-type: none"> ABONO - 1 DIA OPERTA ACIMA DA NECESSIDADE (EM DISCUSSÃO JUNTO À STS PARA REVISÃO DE CARGA HORÁRIA). 			EVENTOS NÃO CONSIDERADOS.
	SET	55,95%	<ul style="list-style-type: none"> LICENÇA PATERNIDADE - 10 DIAS. PERDA PRIMÁRIA - 26%. OPERTA ACIMA DA NECESSIDADE (EM DISCUSSÃO JUNTO À STS PARA REVISÃO DE CARGA HORÁRIA). 			PERDA PRIMÁRIA IMPACTOU DIRETAMENTE NA PRODUÇÃO. META E PRODUÇÃO ZERADAS.
	OUT	64,5%	<ul style="list-style-type: none"> PERDA PRIMÁRIA - 30% EM VAGAS DE RESERVA TÉCNICA (RELATÓRIO RI-SIGA/VG 14). 			NECESSIDADE DE QUANTIFICAR PERDA PRIMÁRIA.
HOMOPATIA	SET	72%	<ul style="list-style-type: none"> PERDA PRIMÁRIA - 34% EM VAGAS REGULADAS DE PRIMEIRA VEZ (TOTAL DE VAGAS OFERTADAS 107). 			EM RAZÃO DA LINHA DE SERVIÇO JÁ TER SUPERADO 85% NO PROCESSO DE VERIFICAÇÃO E RECÁLCULO ESSE EVENTO NÃO FOI CONSIDERADO.
	OUT	71,4%	<ul style="list-style-type: none"> PERDA PRIMÁRIA - 47% EM VAGAS REGULADAS DE PRIMEIRA VEZ (TOTAL DE VAGAS OFERTADAS 96). 			
NEUROLOGIA	AGO	7,1%	<ul style="list-style-type: none"> FÉRIAS - 30 DIAS. 			FÉRIAS DO ÚNICO PROFISSIONAL DA EQUIPE AFETA DIRETAMENTE A PRODUÇÃO. META E PRODUÇÃO ZERADAS.
OPTALMOLOGIA	AGO	45,7%	<ul style="list-style-type: none"> FÉRIAS - 19 DIAS ATESTADO - 8 DIAS. 			FÉRIAS NÃO FORAM SUFICIENTES PARA JUSTIFICAR PRODUÇÃO (QUADRO 1). META E PRODUÇÃO MANTIDAS.
OTORRINO	OUT	74,8%	<ul style="list-style-type: none"> FÉRIAS - 15 DIAS. ABONO - 1 DIA. 			FÉRIAS REPERCUTIRAM DIRETAMENTE NA PRODUÇÃO (QUADRO 1). META E PRODUÇÃO ZERADAS.
PROC. CIR. GERAL	SET	68,3%	<ul style="list-style-type: none"> FÉRIAS - 15 DIAS. 			FÉRIAS DO ÚNICO PROFISSIONAL DA EQUIPE AFETA DIRETAMENTE A PRODUÇÃO. META E PRODUÇÃO ZERADAS.
UROLOGIA	AGO	0%	DÉFICIT DE UM PROFISSIONAL DE 20 HORAS	UROLOGISTA - 20 H	1	A NÃO CONTRATAÇÃO DO ÚNICO PROFISSIONAL PRESTO NA EQUIPE JUSTIFICA A NÃO PRODUÇÃO. META ZERADA.
	SET	0%	DÉFICIT DE UM PROFISSIONAL DE 20 HORAS		1	
	OUT	0%	DÉFICIT DE UM PROFISSIONAL DE 20 HORAS.		1	

d) Conclusão:

Efetuada a verificação do impacto das ocorrências apontadas pelas Supervisões Técnicas e Coordenadoria na produção das atividades correspondentes (Quadro 1) e procedendo o devido recálculo da produção (Tabela 7) foi obtido o percentual de **89,56%**, superior, portanto ao patamar mínimo de 85% da meta estabelecida.



**PREFEITURA DE
SAO PAULO
SAUDE**

Secretaria Municipal da Saúde

Núcleo Técnico de Contratação de Serviços de Saúde

TABELA 6 - PRODUÇÃO CONSOLIDADA - AMBULATÓRIO ESPECIALIDADES SAPOEMBA

AMB. ESPECIALIDADES (SAPOEMBA)	AGOSTO			SETEMBRO			OUTUBRO			PRODUÇÃO DO TRIMESTRE		
	META	PROD.	%	META	PROD.	%	META	PROD.	%	META	PROD.	%
		PROD.	AUJST.		PROD.	AUJST.		PROD.	AUJST.		PROD.	AUJST.
Nº CONSULTA CARDIOLOGIA	420	270	64,29%	420	372	88,57%	420	415	98,81%	420	415	98,81%
TOTAL		270	64,29%		372	88,57%		415	98,81%		415	98,81%
Nº CONSULTA DERMATOLOGIA	630	625	99,21%	450	553	122,89%	450	547	121,56%	450	450	100,00%
TOTAL		625	99,21%		553	122,89%		547	121,56%		450	100,00%
Nº CONSULTA ENDOCRINOLOGIA	210	0	0,00%	210	0	0,00%	210	0	0,00%	210	0	0,00%
TOTAL		0	0,00%		0	0,00%		0	0,00%		0	0,00%
Nº CONSULTA GASTROENTEROLOGIA	210	206	98,10%	210	95	45,24%	210	180	85,71%	210	180	85,71%
TOTAL		206	98,10%		95	45,24%		180	85,71%		180	85,71%
Nº CONSULTA HOMEOPATIA	125	109	87,20%	125	90	72,00%	125	93	74,40%	125	93	74,40%
TOTAL		109	87,20%		90	72,00%		93	74,40%		93	74,40%
Nº CONSULTA NEUROLOGIA	210	15	7,14%	210	262	124,76%	210	225	107,14%	210	210	100,00%
TOTAL		15	7,14%		262	124,76%		225	107,14%		210	100,00%
Nº CONSULTA OFTALMOLOGIA	630	288	45,71%	630	583	92,54%	630	551	87,46%	630	551	87,46%
TOTAL		288	45,71%		583	92,54%		551	87,46%		551	87,46%
Nº CONSULTA ORTOPIEDIA	210	261	124,29%	210	229	109,05%	210	197	93,81%	210	197	93,81%
TOTAL		261	124,29%		229	109,05%		197	93,81%		197	93,81%
Nº CONSULTA OTORRINOLINGUISTICA	420	477	113,57%	420	462	110,00%	420	314	74,76%	420	314	74,76%
TOTAL		477	113,57%		462	110,00%		314	74,76%		314	74,76%
Nº CONSULTA PNEUMOLOGIA	630	680	107,94%	630	660	104,76%	630	548	86,98%	630	548	86,98%
TOTAL		680	107,94%		660	104,76%		548	86,98%		548	86,98%
Nº CONSULTA UROLOGIA	210	0	0,00%	210	0	0,00%	210	0	0,00%	210	0	0,00%
TOTAL		0	0,00%		0	0,00%		0	0,00%		0	0,00%
Nº CONSULTA CIRURGIA VASCULAR	420	453	107,86%	420	486	115,71%	420	416	99,05%	420	416	99,05%
TOTAL		453	107,86%		486	115,71%		416	99,05%		416	99,05%
Nº CONSULTA CIRURGIA GERAL	210	128	60,95%	210	40	19,05%	210	118	56,19%	210	118	56,19%
TOTAL		128	60,95%		40	19,05%		118	56,19%		118	56,19%
Nº CONSULTA G.O. ALTO RISCO	420	304	72,38%	420	235	55,95%	420	271	64,52%	420	271	64,52%
TOTAL		304	72,38%		235	55,95%		271	64,52%		271	64,52%
Nº CONSULTA G.O.	210	81	38,57%	210	126	60,00%	210	135	64,29%	210	135	64,29%
TOTAL		81	38,57%		126	60,00%		135	64,29%		135	64,29%
Nº PROCEDIMENTOS CIRURGIA GERAL	60	41	68,33%	60	41	68,33%	60	330	550,00%	60	330	550,00%
TOTAL		41	68,33%		41	68,33%		330	550,00%		330	550,00%
Nº PROCEDIMENTOS DERMATO	180	267	148,33%	180	180	100,00%	180	183	101,67%	180	183	101,67%
TOTAL		267	148,33%		180	100,00%		183	101,67%		183	101,67%
Nº COLPOSCOPIA	60	76	126,67%	60	76	126,67%	60	70	116,67%	60	70	116,67%
TOTAL		76	126,67%		76	126,67%		70	116,67%		70	116,67%
TOTAL GERAL	5.165	3.897	75,45%	5.165	4.577	88,62%	5.165	4.393	85,05%	5.165	4.358	84,28%
												15.495
												12.066
												77,87%

Observações:



1) De acordo com o Termo Aditivo nº 004/2016, assinado em 03/09/16, foram alteradas as seguintes metas de produção:

UNIDADE	ATIVIDADE	DE	PARA
AMBULATÓRIO DE ESPECIALIDADES SAPOPEMBA	Nº CONSULTA DERMATOLOGIA	630	450
	Nº CONSULTA CIRURGIA GERAL	210	130
	Nº CONSULTA G.O.	210	150
	Nº PROCEDIMENTOS CIRURGIÃO GERAL	0	60
	Nº PROCEDIMENTOS DERMATO	0	130
	Nº COLPOSCÓPIA	0	60

2) Correção de lançamentos no WEBSAASS, Ofício nº 78/17 - PAIS/SVDM - período de outubro/2016:

UNIDADE	ATIVIDADE	DE	PARA
AMB. ESPEC. SAPOPEMBA	Nº PROCEDIMENTOS CIRURGIÃO GERAL	52	130
	Nº PROCEDIMENTOS DERMATO	104	183

NOTA: Até 23/03/16 as correções informadas ainda não foram atualizadas no WEBSAASS.

QUADRO 1 - VERIFICAÇÃO DO IMPACTO DAS DIVERGÊNCIAS NA PRODUÇÃO

ITEMS	CARDIOLOGIA (1)		CIR. GERAL (2)	GASTRO (3)		GO ALTO RISCO (4)	OFTALMOLOGIA (5)	OTORRINO (6)		PROC. CIR. GERAL (7)
	OUT	SET		SET	SET			OUT	SET	
MES	420	150	150	210	420	420	630	420	60	60
Produção realizada	270	40	40	95	235	288	314	41	41	41
SMS	2	1	1	1	1	2	2	1	1	1
Qtd. a contratar	0	0	0	0	1	1	1	0	0	0
Desc. Prof. Ausente	70	15	15	25	19	19	15	15	15	15
%	0,5	0,75	0,75	0,75	0,32	0,32	0,38	0,72	0,72	0,72
Perda Primária					0,76					
RESULTADO	210	38	38	53	301	491	163	15	15	15
	128,57%	106,67%	106,67%	180,95%	233,13%	66,67%	119,62%	273,33%	273,33%	273,33%

MEMÓRIA DE CÁLCULO

- (1) Férias - 30 dias.
- (2) Férias - 35 dias.
- (3) Férias - 15 dias.
- (4) Perda primária - 76%
- (5) Férias - 19 dias
- (6) Férias - 15 dias.



**PREFEITURA DE
SAO PAULO
SAUDE**

**Secretaria Municipal da Saúde
Núcleo Técnico de Contratação de Serviços de Saúde**

TABELA 7 - RECALCULO DA PRODUÇÃO

AMB. ESPECIALIDADES (SAPOPEMBA)	AGOSTO		SETEMBRO		OUTUBRO		PRODUÇÃO DO TRIMESTRE		
	META	AJUST.	%	META	AJUST.	%	META	PROD. AJUST.	%
Nº CONSULTA CARDIOLOGIA	0	0	0,00%	420	372	88,57%	420	415	98,81%
TOTAL	0	0	0,00%	420	372	88,57%	420	415	98,81%
Nº CONSULTA DERMATOLOGIA	630	625	99,21%	450	450	100,00%	450	450	100,00%
TOTAL	630	625	99,21%	450	450	100,00%	450	450	100,00%
Nº CONSULTA ENDOCRINOLOGIA	0	0	0,00%	0	0	0,00%	0	0	0,00%
TOTAL	0	0	0,00%	0	0	0,00%	0	0	0,00%
Nº CONSULTA GASTROENTEROLOGIA	210	206	98,10%	0	0	0,00%	210	180	85,71%
TOTAL	210	206	98,10%	0	0	0,00%	210	180	85,71%
Nº CONSULTA HOMEOPATIA	125	109	87,20%	125	90	72,00%	125	93	74,40%
TOTAL	125	109	87,20%	125	90	72,00%	125	93	74,40%
Nº CONSULTA NEUROLOGIA	0	0	0,00%	210	210	100,00%	210	210	100,00%
TOTAL	0	0	0,00%	210	210	100,00%	210	210	100,00%
Nº CONSULTA OFTALMOLOGIA	630	288	45,71%	630	583	92,54%	630	551	87,46%
TOTAL	630	288	45,71%	630	583	92,54%	630	551	87,46%
Nº CONSULTA ORTOPEDIA	210	210	100,00%	210	210	100,00%	210	197	93,81%
TOTAL	210	210	100,00%	210	210	100,00%	210	197	93,81%
Nº CONSULTA OTORRINOLARINGOLOGIA	420	420	100,00%	420	420	100,00%	420	0	0,00%
TOTAL	420	420	100,00%	420	420	100,00%	420	0	0,00%
Nº CONSULTA PNEUMOLOGIA	630	630	100,00%	630	630	100,00%	630	548	86,98%
TOTAL	630	630	100,00%	630	630	100,00%	630	548	86,98%
Nº CONSULTA UROLOGIA	0	0	0,00%	0	0	0,00%	0	0	0,00%
TOTAL	0	0	0,00%	0	0	0,00%	0	0	0,00%
Nº CONSULTA CIRURGIÃO VASCULAR	420	420	100,00%	420	420	100,00%	420	415	99,05%
TOTAL	420	420	100,00%	420	420	100,00%	420	415	99,05%
Nº CONSULTA CIRURGIA GERAL	210	128	60,95%	0	0	0,00%	150	118	78,67%
TOTAL	210	128	60,95%	0	0	0,00%	150	118	78,67%
Nº CONSULTA G.O. ALTO RISCO	420	304	72,38%	0	0	0,00%	420	271	64,53%
TOTAL	420	304	72,38%	0	0	0,00%	420	271	64,53%
Nº CONSULTA G.O.	210	81	38,57%	150	126	84,00%	150	135	90,00%
TOTAL	210	81	38,57%	150	126	84,00%	150	135	90,00%
Nº PROCEDIMENTOS CIRURGIÃO GERAL	0	0	0,00%	0	0	0,00%	0	0	0,00%
TOTAL	0	0	0,00%	0	0	0,00%	0	0	0,00%
Nº PROCEDIMENTOS DERMATO	180	180	100,00%	180	180	100,00%	180	180	100,00%
TOTAL	180	180	100,00%	180	180	100,00%	180	180	100,00%
Nº COLPOSCOPIA	60	60	100,00%	60	60	100,00%	60	60	100,00%
TOTAL	60	60	100,00%	60	60	100,00%	60	60	100,00%
TOTAL GERAL	4.115	3.421	83,13%	3.905	3.751	96,06%	4.325	3.884	89,80%
							12.345	11.056	89,56%

1.2.2. Serviço de Apoio Diagnóstico e Terapêutico - SADT

a) Descritivo da Situação:

Todos os quatro exames relativos ao SADT foram realizados no Ambulatório Especialidades Sapopemba, sendo que dois superaram 85% da meta de produção e dois atingiram 100% (GRÁFICO 5).

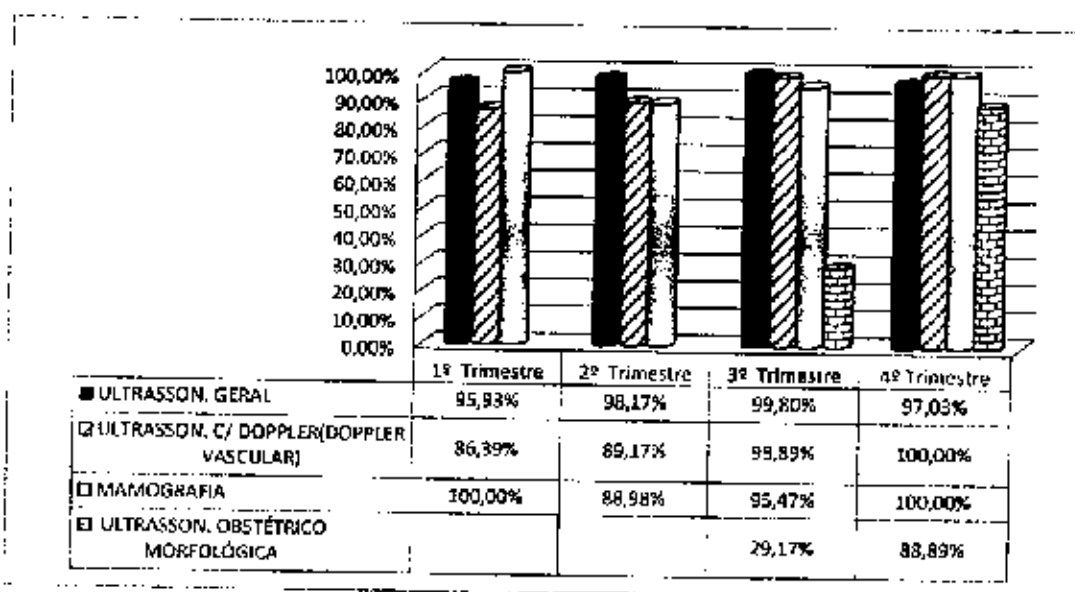


GRÁFICO 8 – PERCENTUAL DE PRODUÇÃO NOS TRIMESTRES - SADT

b) Justificativas para produção com percentual abaixo do patamar mínimo previsto (85%) e Desconto de Equipe Mínima (Ambulatório de Especialidades Sapopemba):

STS Vila Prudente / Sapopemba informa que o exame "Ultrassonografia Obstétrica Morfológica" passa a fazer parte do contrato a partir do Termo Aditivo nº 004/2016, assinado em 03/06/2016; portanto, entendemos que está em fase de implantação/contratação justificando o não alcance da meta", no mês de agosto.

O NTCSS esclarece que a produção desse exame do mês de agosto não afetou de modo significativo o resultado geral do trimestre, que atingiu o percentual de 88,89% e que ainda houve um lapso na informação prestada acima: aonde se lê Termo Aditivo nº 004/2016 se deve ler Termo Aditivo nº 002/2016.

c) Conclusão:

Todos os exames superaram o patamar mínimo de 85% da meta de produção.



TABELA 8 – PRODUÇÃO CONSOLIDADA POR EXAMES NO TRIMESTRE

	SADT (AMB. ESPE. SAPOPEMBA)														
	AGOSTO				SETEMBRO				OUTUBRO				PRODUÇÃO DO TRIMESTRE		
	META	PROD.	%	AJUST.	META	PROD.	%	AJUST.	META	PROD.	%	AJUST.	META	PROD.	%
NR ULTRASSONOGRAFIA GERAL TOTAL	1.000	980	98,00%	980	1.000	100,00%	1.000	100,00%	1.000	931	93,10%	931	3.000	2.911	97,03%
NR ULTRASSONOGRAFIA COM DOPPLER(DOPPLER VASCULAR) TOTAL	120	120	100,00%	120	120	100,00%	120	100,00%	120	122	101,67%	120	360	360	100,00%
NR MAMMOGRAFIA TOTAL	750	751	100,13%	750	750	100,00%	750	100,00%	750	750	100,00%	750	2.250	2.250	100,00%
NR ULTRASSONOGRAFIA OBSTÉTRICO MORFOLÓGICA TOTAL	36	29	80,56%	29	36	86,11%	31	86,11%	36	37	102,78%	36	108	96	88,89%

Handwritten signatures and initials:
 [Signature]
 [Signature]
 [Signature]
 [Signature]

1.2.3. Rede de Atenção Psicossocial

a) Descritivo da Situação:

As atividades desta linha de serviço compreendem duas atividades distintas: CAPS e SRT. Considerando o consolidado trimestral da meta e produção de cada uma das atividades, temos o percentual de **98,80%**, conforme demonstrado no quadro abaixo.

	TOTAL DO TRIMESTRE		
	META	PRODUÇÃO AJUSTADA	%
CAPS	2.595	2.595	100,00%
SRT	80	48	60,00%
TOTAL	2.675	2.643	98,80%

Relevante observar que enquanto as atividades CAPS atingiram 100% em todos os meses do período, o SRT não atingiu 85%, em razão da produção zerada da SRT Mista Sapopemba e Aricanduva nos meses de setembro e outubro (Tabela 9 e Tabela 10 ao fim da seção).

No comparativo da produção realizada nos trimestres temos que o 3º e o 4º trimestres apresentaram queda referente ao SRT que foi mais acentuada no último período (GRÁFICO 9).




GRÁFICO 9 - PERCENTUAL DE PRODUÇÃO NOS TRIMESTRES

b) Desconto de Equipe Mínima:

Foram registradas ocorrências nos serviços de CAPS.

CAPS	PROFISSIONAL		4º Trimestre		
	Descritivo	Horas	MÊS	Déficit	Total de Horas Faltantes
CAPS ÁLCOO E DROGAS II SAPOPEMBA	PSIQUIATRA	20	AGO	1	20
			SET	2	40
			OUT	1	20
	TERAPEUTA OCUPACIONAL	30	SET	1	30
			OUT	1	30
			SUBTOTAL		6
CAPS INFANTIL II SAPOPEMBA	ENFERMEIRO	40	AGO	1	40
			SET	1	40
			SUBTOTAL		2
TOTAL GERAL				8	220

- c) Justificativas para produção com percentual abaixo do patamar mínimo previsto (85%) e Desconto de Equipe Mínima:

SERV.	MÊS	% PROD.	OCCORRÊNCIAS APONTADAS PELA STS
SRT SABOEMBA	SET	0%	AINDA NÃO FOI ENCONTRADO IMÓVEL QUE CONTEMPLE A NECESSIDADE DO SERVIÇO.
	OUT	0%	NESTE MÊS OS FUNCIONÁRIOS MANTIVERAM ACOMPANHAMENTO DAS ATIVIDADES NO CAPS ADULTO III SABOEMBA. O IMÓVEL JÁ ADEQUADO FISCAMENTE PARA PESSOAS COM NECESSIDADES ESPECIAIS PELO SETOR DE ENGENHARIA SPDM-PA-S-C AS ATIVIDADES CONCENTRAM-SE ATUALMENTE NA TAREFA DE ALOCAÇÃO DOS MOBILIÁRIOS E MONTAGEM DA RESIDÊNCIA, AINDA SEM ACESSADA OS MORADORES NO MÊS.

- c) Conclusão:

A produção dessa linha de serviço atingiu a meta de produção estabelecida, apesar do fraco desempenho das atividades referentes ao SRT.



TABELA 9 - PRODUÇÃO DO TRIMESTRE - CAPS

CAPS	AGOSTO						SETEMBRO						OUTUBRO						PRODUÇÃO DO TRIMESTRE		
	META	PROD.	%	AJUST.	%	N	META	PROD.	%	AJUST.	%	N	META	PROD.	%	AJUST.	%	N	META	PROD.	%
	NE PACIENTE COM CADASTRO ATIVO CAPS (MASC)	220	303	137,73%	220	100,00%	100,00%	220	293	133,18%	220	100,00%	100,00%	220	299	135,91%	220	100,00%	100,00%	660	660
CAPS ADULTO I ARICANDUVA / FORMOSA	190	302	158,95%	190	100,00%	100,00%	190	288	151,58%	150	100,00%	100,00%	190	255	134,21%	190	100,00%	100,00%	570	570	100,00%
CAPS AÇÓLE E DROGAS II SAPOREMBA	155	208	134,19%	155	100,00%	100,00%	155	195	125,81%	155	100,00%	100,00%	155	206	132,90%	155	100,00%	100,00%	465	465	100,00%
CAPS INFANTIL II SAPOREMBA	300	313	104,33%	300	100,00%	100,00%	300	314	104,67%	300	100,00%	100,00%	300	325	108,33%	300	100,00%	100,00%	900	900	100,00%
TOTAL GERAL	865	1.126	130,17%	865	100,00%	100,00%	865	1.090	126,01%	865	100,00%	100,00%	865	1.077	124,51%	865	100,00%	100,00%	2.595	2.595	100,00%

TABELA 10 - PRODUÇÃO DO TRIMESTRE - SRT

SRT	AGOSTO						SETEMBRO						OUTUBRO						PRODUÇÃO DO TRIMESTRE		
	META	PROD.	%	AJUST.	%	N	META	PROD.	%	AJUST.	%	N	META	PROD.	%	AJUST.	%	N	META	PROD.	%
	MORADORES EM RELAÇÃO À CAPACIDADE	8	8	100,00%	8	100,00%	100,00%	8	8	100,00%	8	100,00%	100,00%	8	8	100,00%	8	100,00%	100,00%	24	24
RESIDÊNCIA TERAPÊUTICA ARICANDUVA I - FEMININO	-	-	-	-	-	-	8	0	0,00%	8	0,00%	0	8	0	0,00%	8	0,00%	0	8	0	0
RESIDÊNCIA TERAPÊUTICA SAPOREMBA II - MISTA	8	8	100,00%	8	100,00%	100,00%	8	8	100,00%	8	100,00%	100,00%	8	8	100,00%	8	100,00%	100,00%	24	24	100%
RESIDÊNCIA TERAPÊUTICA ARICANDUVA II - MISTA	-	-	-	-	-	-	8	0	0,00%	8	0,00%	0	8	0	0,00%	8	0,00%	0	8	0	0
TOTAL GERAL	16	16	100,00%	16	100,00%	100,00%	32	16	50,00%	32	50,00%	32	32	16	50,00%	32	50,00%	32	48	48	60,00%

Observações:

De acordo com o Termo Aditivo nº 004/2016, assinado em 01/09/16, foram acrescentadas as seguintes unidades com as respectivas metas de produção:

UNIDADE	META
RESIDÊNCIA TERAPÊUTICA ARICANDUVA III - MISTA	85 A 100% DE MORADORES EM RELAÇÃO À CAPACIDADE
RESIDÊNCIA TERAPÊUTICA SAPOREMBA II - MISTA	

1.2.4. Rede Cuidados à Pessoa com Deficiência (APD)

a) Descritivo da Situação:

A linha de serviço se compõe de três atividades distintas: NIR, APD e CER. Esta última, para fins de cálculo, foi consolidada metas e produções de suas duas atividades componentes: número de pacientes novos e número de pacientes em terapia.

Considerando o consolidado trimestral da meta e produção de cada uma dessas atividades, temos o percentual de **96,47%**, conforme exposto no quadro abaixo.

	TOTAL DO TRIMESTRE		
	META	REALIZADO AJUSTADO	%
NIR	120	141	78,33%
APD	210	188	89,52%
CER	2190	2160	98,63%
TOTAL GERAL	2580	2489	96,47%

A observar a produção insuficiente registrada na atividade NIR nos meses de agosto e outubro, devidamente compensados pela produção realizada no APD e no CER (Tabela 12, Tabela 13 e Tabela 14 ao final desta seção).

O comparativo da produção realizada nos trimestres demonstra que o 4º período foi, até o momento, o de maior expressão quantitativa até o momento (GRÁFICO 10).

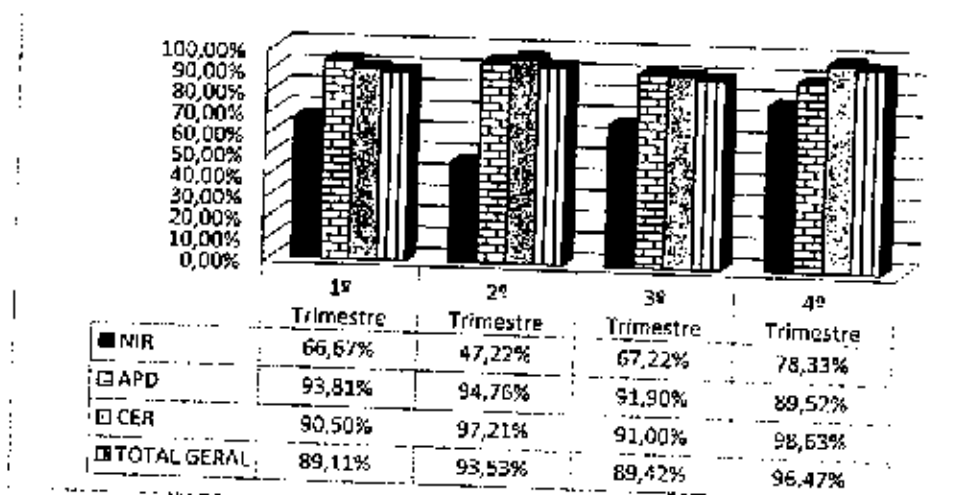


GRÁFICO 10 - PERCENTUAL DE PRODUÇÃO NOS TRIMESTRES

b) Desconto de Equipe Mínima:

Seis ocorrências foram registradas no período, todas referentes ao CER.

CER	PROFISSIONAL		4º Trimestre		
	Descritivo	Horas	MÊS	Déficit	Total de Horas Faltantes
CER 11 SAPOENBA	NEUROLOGISTA	20	AGO	1	20
			SET	1	20
			OUT	1	20
	ORTÓPEDISTA	20	AGO	1	20
			SET	1	20
			OUT	1	20
TOTAL GERAL				6	120

ATIVIDADE	UNIDADE	MÊS	% PROD.	OCORRÊNCIAS APOSTADAS PELA STS
NIR	AMA/UBS VILA CARRÃO	AGO A OUT	78,33%	<ul style="list-style-type: none"> ▪ LICENÇA MÉDICA DE PROFISSIONAL DA PMSP DE 23/08 A 04/09. ▪ LICENÇA NOJO -04/09 A 11/09 ▪ LICENÇA MÉDICA DA PMSP DE 01/08 A 23/11.

c) Conclusão:

Estritamente sob o ponto de vista da produção, a produção consolidada da linha de serviço por pouco não alcançou a meta cheia prevista.

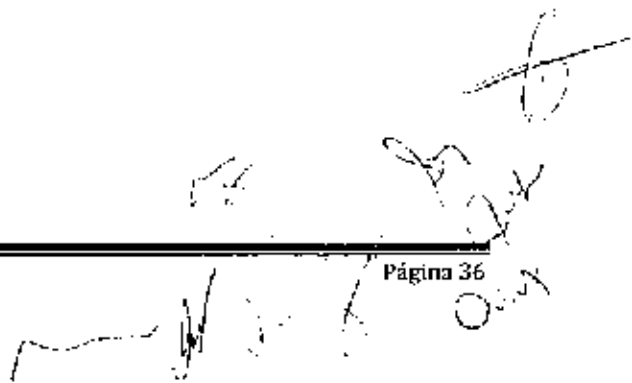


TABELA 11 - PRODUÇÃO DO TRIMESTRE - NIR

NIR - JAMA/UBS INTEGRADA (VIA CARRÃO)	AGOSTO		SETEMBRO		OUTUBRO		PRODUÇÃO DO TRIMESTRE	
	META	%	META	%	META	%	META	%
IN-PACIENTE NOVO NIR	60	70,00%	60	85,00%	60	48	380	78,33%
TOTAL	42	70,00%	51	85,00%	48	80,00%	141	78,33%

TABELA 12 - PRODUÇÃO DO TRIMESTRE - APD

APD ICR (II SAPOEMBIA)	AGOSTO		SETEMBRO		OUTUBRO		PRODUÇÃO DO TRIMESTRE	
	META	%	META	%	META	%	META	%
IN-PACIENTE ACOMPANHADO DE LAQUÍRE APD	70	91,43%	70	88,57%	70	82	210	89,52%
TOTAL GERAL	64	91,43%	63	88,57%	62	88,57%	188	89,52%

TABELA 13 - PRODUÇÃO DO TRIMESTRE - CER

CER III (SAPOEMBIA)	AGOSTO		SETEMBRO		OUTUBRO		PRODUÇÃO DO TRIMESTRE	
	META	%	META	%	META	%	META	%
IN-PACIENTE NOVO - CER	200	100,00%	200	100,00%	200	187	600	95,00%
TOTAL	206	100,00%	200	100,00%	200	187	600	95,00%
IN-PACIENTE EM TERAPIA - CER	530	100,00%	530	100,00%	530	530	1.590	100,00%
TOTAL GERAL	730	100,00%	730	100,00%	730	717	2.190	98,63%

1.2.5. CEO Odontológico

a) Descritivo da Situação:

A produção consolidada da linha de serviço apresentou no trimestre o percentual de **76,99%** da meta estabelecida, registrando apenas 38% das atividades acima do patamar mínimo de 85% (Tabela 15 ao final da seção).

Em comparação com os trimestres anteriores apresentou ligeira queda na produção, em razão do decréscimo verificado em três atividades: endodontia, paciente especial e protésista (GRÁFICO 11).

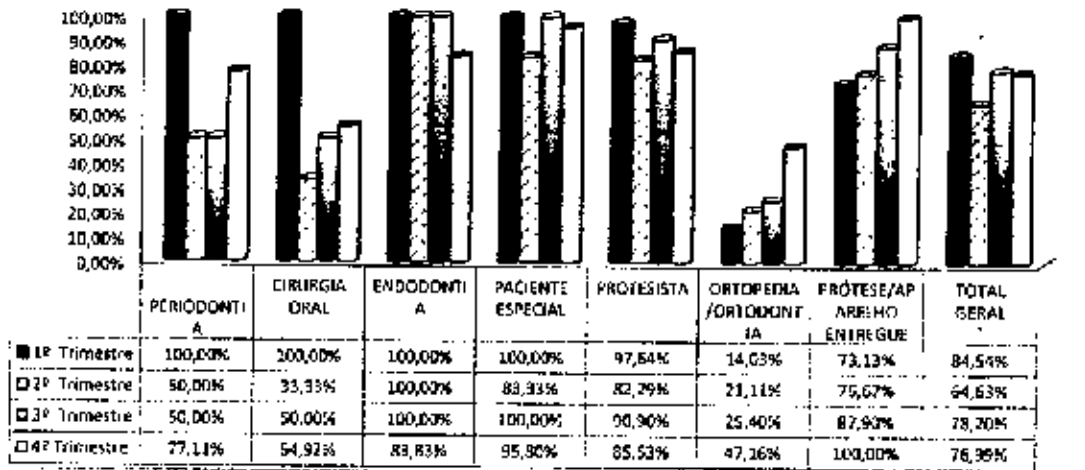


GRÁFICO 11 - PERCENTUAL DE PRODUÇÃO NOS TRIMESTRES - CEO ODONTOLÓGICO

b) Desconto de Equipe Mínima:

Apenas uma ocorrência foi registrada no período.

CEO ODONTOLÓGICO	PROFISSIONAL		4º Trimestre		
	Descritivo	Horas	MÊS	Déficit	Total de Horas Faltantes
CEO II VILA FRUENTE	GER DENTISTA	20	AGO	1	20
TOTAL GERAL				1	20

c) Justificativas para produção com percentual abaixo do patamar mínimo previsto (85%) e Desconto de Equipe Mínima:

SERV.	MÊS	% PROD.	OCORRÊNCIAS APOSTADAS PELA STS	DESC. EQUIPE MÍNIMA		CONSIDERAÇÕES NTS/CC
				Categoria	QTD.	
ATD. ORTOPEDIA / ORTODONTIA	CEO VILA PRUDENTE					
	AGO	0	DÉFICIT DE UM PROFISSIONAL DE 20 HORAS	ORTODONTISTA - 20 HORAS	1	NÃO CONTRATAÇÃO DO ÚNICO PROFISSIONAL DA EQUIPE JUSTIFICA PRODUÇÃO ZERADA. META ZERADA.
	SET	35%	AGENDA REGULADA PELA STS VP/SAP. FORAM ENCAMINHADOS 51 PACIENTES, E MAIS ATENDIMENTOS DE 5 RETORNOS. TOTALIZANDO 56 ATENDIMENTOS.			PRODUÇÃO DETERMINADA PELA AGENDA REGULADA. META E PRODUÇÃO ZERADAS.
	OUT	51,0%	FALTA DE INSUMOS (MODEIRAS). FÉRIAS - 4 DIAS. FERIAÇO - 2 DIAS.			CONSIDERANDO QUE A FALTA DE INSUMOS É DE RESPONSABILIDADE DA ADMINISTRAÇÃO, NÃO CABE IMPUTAR ÔNUS À CONTRATADA. META E PRODUÇÃO ZERADAS.
	AMA/UBS VILA CARRÃO					
	AGO	77,50%	HOUVE PROBLEMA COM A CONFECCAO DOS APARELHOS ORTODONTICOS NO LABORATÓRIO QUE FOI REGULARIZADO EM SETEMBRO. O LABORATÓRIO É CONTRATADO PELA PREFEITURA.			META E PRODUÇÃO ZERADAS.
PROC. CIRURGIA ORAL	CEO VILA PRUDENTE					
	SET	37,5%	FÉRIAS - 30 DIAS			FÉRIAS DO ÚNICO PROFISSIONAL DA EQUIPE JUSTIFICA PRODUÇÃO REALIZADA. META E PRODUÇÃO ZERADAS.
	AMA/UBS VILA CARRÃO					
	AGO	0	LICENÇA MÉDICA DE PROFISSIONAL DA SMS (DE 28/02 A 25/08)			LICENÇA MÉDICA DE ÚNICO PROFISSIONAL INTEGRANTE DA EQUIPE MÍNIMA INVIABILIZA PRODUÇÃO. META ZERADA.
PROC. PACIENTE ESPECIAL	SET	70%	FÉRIAS - 30 DIAS			FÉRIAS DO ÚNICO PROFISSIONAL DA EQUIPE JUSTIFICA PRODUÇÃO REALIZADA. META E PRODUÇÃO ZERADAS.
PERIODONTIA	AMA/UBS VILA CARRÃO					
	AGO	0	LICENÇA MÉDICA DE PROFISSIONAL DA SMS (DE 28/02 A 25/08) LICENÇA MÉDICA DE PROFISSIONAL DA SMS (DE 15/06 A 22/09).			LICENÇA MÉDICA DOS DOIS ÚNICOS PROFISSIONAIS INTEGRANTES DA EQUIPE MÍNIMA INVIABILIZA PRODUÇÃO. META ZERADA.

d) Conclusão:

Considerando a quase totalidade das explicações fornecidas pela STS e efetuando o recálculo pertinente, o resultado obtido foi de **86,59%** (Tabela 15), alcançando o patamar mínimo de 85%.

Handwritten signatures and initials, including "MS" and "OK".

Handwritten mark resembling the letter "R".



**PREFEITURA DE
SÃO PAULO**
SAÚDE

Secretaria Municipal da Saúde

Núcleo Técnico de Contratação de Serviços de Saúde

TABELA 14 - PRODUÇÃO DO TRIMESTRE - CEO ODONTOLÓGICO

CEO ODONTOLÓGICO	AGOSTO				SETEMBRO				OUTUBRO				PRODUÇÃO DO TRIMESTRE				
	META	PROD.	%	AJUST.	META	PROD.	%	AJUST.	META	PROD.	%	AJUST.	%	META	PROD.		
Nº PROCEDIMENTO PERÍO	104	176	169,23%	104	60	298	496,67%	60	100,00%	60	279	465,00%	60	100,00%	224	224	100,00%
AMB ESPEC SAPOEMBÁ																	
AMA/UBS INTEGRADA VILA CARRÃO	104	0	0,00%	0	120	94	76,67%	94	90,48%	120	256	213,33%	120	100,00%	344	214	62,21%
DR. ADHEMAR MONTEIRO PACHECO	208	176	84,62%	104	180	392	217,78%	154	85,56%	180	535	297,22%	180	100,00%	568	438	77,11%
TOTAL																	
Nº PROCEDIMENTO CIRURGIA ORAL	104	383	368,27%	104	80	30	37,50%	30	37,50%	80	287	358,75%	80	100,00%	264	214	81,06%
AMB ESPEC SAPOEMBÁ																	
AMA/UBS INTEGRADA VILA CARRÃO	104	0	0,00%	0	80	40	50,00%	40	50,00%	80	36	45,00%	36	45,00%	264	76	28,79%
DR. ADHEMAR MONTEIRO PACHECO	208	383	184,13%	104	160	70	43,75%	70	43,75%	160	323	201,88%	116	71,50%	528	290	54,92%
TOTAL																	
Nº PROCEDIMENTO ENDO	69	77	111,59%	69	160	288	418,86%	160	100,00%	160	405	253,13%	160	100,00%	389	389	100,00%
AMB ESPEC SAPOEMBÁ																	
AMA/UBS INTEGRADA VILA CARRÃO	69	22	31,88%	22	40	0	0,00%	0	0,00%	40	80	200,00%	40	100,00%	149	62	41,61%
DR. ADHEMAR MONTEIRO PACHECO	138	59	42,75%	91	200	288	209,42%	160	115,94%	200	485	242,50%	200	100,00%	538	451	83,63%
TOTAL																	
Nº PROCEDIMENTO PACIENTE ESPECIAL	126	266	211,11%	126	80	56	70,00%	56	70,00%	80	347	433,75%	80	100,00%	286	262	91,61%
AMB ESPEC SAPOEMBÁ																	
AMA/UBS INTEGRADA VILA CARRÃO	126	280	222,22%	126	80	262	207,94%	80	100,00%	80	262	327,50%	80	100,00%	286	286	100,00%
DR. ADHEMAR MONTEIRO PACHECO	252	546	216,67%	252	150	318	126,00%	136	90,67%	160	609	380,63%	160	100,00%	572	548	95,80%
TOTAL																	
Nº ATENDIMENTO PROTÉSISTA	240	187	77,92%	187	240	297	123,09%	240	100,00%	240	249	103,75%	240	100,00%	720	667	92,64%
AMB ESPEC SAPOEMBÁ																	
AMA/UBS INTEGRADA VILA CARRÃO	240	159	66,25%	159	240	180	75,00%	180	75,00%	240	259	107,92%	240	100,00%	720	579	80,42%
DR. ADHEMAR MONTEIRO PACHECO	480	346	72,08%	346	480	477	99,38%	420	87,50%	480	508	105,83%	480	100,00%	1.440	1.246	86,53%
TOTAL																	
Nº ATENDIMENTO ORTOPEDIA/ORTODONTIA	120	0	0,00%	0	160	56	35,00%	56	35,00%	160	83	51,88%	83	51,88%	440	139	31,36%
AMB ESPEC SAPOEMBÁ																	
AMA/UBS INTEGRADA VILA CARRÃO	120	124	103,33%	120	160	76	47,50%	76	47,50%	160	80	50,00%	80	50,00%	440	276	62,73%
DR. ADHEMAR MONTEIRO PACHECO	240	124	51,67%	120	320	132	41,25%	132	41,25%	320	163	50,94%	163	50,94%	880	415	47,16%
TOTAL																	
Nº PRÓTESE/APARELHO ENTREGUE	80	89	111,25%	80	80	102	127,50%	80	100,00%	80	239	298,75%	80	100,00%	240	240	100,00%
AMB ESPEC SAPOEMBÁ																	
AMA/UBS INTEGRADA VILA CARRÃO	80	80	100,00%	80	50	56	70,00%	50	62,50%	80	114	142,50%	80	100,00%	240	180	75,00%
DR. ADHEMAR MONTEIRO PACHECO	160	169	105,63%	160	130	158	98,75%	130	81,25%	160	353	220,63%	160	100,00%	420	420	100,00%
TOTAL																	
TOTAL GERAL	1.686	1.843	109,31%	1.177	1.630	1.835	112,58%	1.202	73,74%	1.630	2.976	182,58%	1.429	87,67%	4.946	3.808	76,99%



TABELA 15 - RECALCULO DA PRODUÇÃO

CEO ODT	AGOSTO			SETEMBRO			OUTUBRO			PRODUÇÃO DO TRIMESTRE		
	META	AJUST.	%	META	AJUST.	%	META	AJUST.	%	META	PROD. AJUST.	%
Nº PROCEDIMENTO PERIO												
AMB ESPEC SAPOEMBÁ	104	104	100,00%	60	60	100,00%	60	60	100,00%	224	224	100,00%
AMA/UBS INTEGRADA VILA CARRÃO - DR. ADHEMAR MONTEIRO PACHECO	0	0	74,63%	120	94	78,33%	120	120	100,00%	240	214	89,17%
TOTAL	104	104	100,00%	180	154	85,56%	180	180	100,00%	464	438	94,40%
Nº PROCEDIMENTO CIRURGIA ORAL												
AMB ESPEC SAPOEMBÁ	104	104	100,00%	0	0		80	80	100,00%	184	184	100,00%
AMA/UBS INTEGRADA VILA CARRÃO - DR. ADHEMAR MONTEIRO PACHECO	0	0	50,00%	80	40	50,00%	80	36	45,00%	160	76	47,50%
TOTAL	104	104	100,00%	80	40	50,00%	160	116	71,50%	344	260	75,58%
Nº PROCEDIMENTO ENDO												
AMB ESPEC SAPOEMBÁ	69	69	100,00%	160	160	100,00%	160	160	100,00%	389	389	100,00%
AMA/UBS INTEGRADA VILA CARRÃO - DR. ADHEMAR MONTEIRO PACHECO	69	22	31,88%	40	0	0,00%	40	40	100,00%	149	62	41,61%
TOTAL	138	91	65,94%	200	160	80,00%	200	200	100,00%	538	451	83,83%
Nº PROCEDIMENTO PACIENTE ESPECIAL												
AMB ESPEC SAPOEMBÁ	126	126	100,00%	0	0		80	80	100,00%	206	206	100,00%
AMA/UBS INTEGRADA VILA CARRÃO - DR. ADHEMAR MONTEIRO PACHECO	126	126	100,00%	80	80	100,00%	80	80	100,00%	286	286	100,00%
TOTAL	252	252	100,00%	80	80	100,00%	160	160	100,00%	492	492	100,00%
Nº ATENDIMENTO PROTESISTA												
AMB ESPEC SAPOEMBÁ	240	187	77,92%	240	240	100,00%	240	240	100,00%	720	667	92,64%
AMA/UBS INTEGRADA VILA CARRÃO - DR. ADHEMAR MONTEIRO PACHECO	240	159	66,25%	240	180	75,00%	240	240	100,00%	720	579	80,42%
TOTAL	480	346	72,08%	480	420	87,50%	480	480	100,00%	1.440	1.246	86,53%
Nº ATENDIMENTO ORTOPEDIA/ORTODONTIA												
AMB ESPEC SAPOEMBÁ	0	0	0,00%	0	0		0	0		0	0	
AMA/UBS INTEGRADA VILA CARRÃO - DR. ADHEMAR MONTEIRO PACHECO	120	120	100,00%	160	76	47,50%	160	80	50,00%	440	276	62,73%
TOTAL	120	120	100,00%	160	76	47,50%	160	80	50,00%	440	276	62,73%
Nº PRÓTESE/APARELHO ENTREGUE												
AMB ESPEC SAPOEMBÁ	80	80	100,00%	80	80	100,00%	80	80	100,00%	240	240	100,00%
AMA/UBS INTEGRADA VILA CARRÃO - DR. ADHEMAR MONTEIRO PACHECO	80	80	100,00%	50	50	100,00%	50	50	100,00%	180	180	100,00%
TOTAL	160	160	100,00%	130	130	100,00%	130	130	100,00%	420	420	100,00%
TOTAL GERAL	1.358	1.177	86,7%	1.310	1.060	80,92%	1.470	1.346	91,56%	4.138	3.583	86,59%

*Paulo
Oliveira*

2. METAS DE QUALIDADE

De acordo com as informações prestadas pelas Supervisões e Coordenadoria, todas as metas de qualidade previstas para serem avaliadas no período foram cumpridas conforme critérios estabelecidos no Manual de Acompanhamento (versão dez/2016).

Objetivo	Indicador	Evidência	Ago	Set	Out
SATISFAÇÃO DO USUÁRIO	ANÁLISE DAS RECLAMAÇÕES RECEBIDAS E PROVIDÊNCIAS RELACIONADAS	RELATÓRIO COMENTADO APRESENTADO (Q7).			20
EDUCAÇÃO CONTINUADA	EXECUÇÃO DO PLANO DE EDUCAÇÃO PERMANENTE APROVADO PELA CRS	RELATÓRIOS DE ATIVIDADES COM LISTA DE PRESENÇA E AVALIAÇÃO COM "A CONTEÚTO" DA CRS OU AHM. (Q3)			60
QUALIDADE DA INFORMAÇÃO	PREENCHIMENTO DE PRONTUÁRIOS NOS SEQUITES ASPECTOS: LEGIBILIDADE, ASSINATURAS, CID E EXAME FÍSICO	RELATÓRIO DA AVALIAÇÃO EMITIDO RESPECTIVAMENTE PELA CRS E/OU AHM E ENCAMINHADO PARA O NTCSS. (Q2)			
CONTROLE VACINAL DE CRIANÇAS MENORES DE 1 ANO	PROPORÇÃO DE CRIANÇAS COM ATÉ 12 MESES DE IDADE INSCRITAS NAS UNIDADES COM CALENDÁRIO VACINAL COMPLETO	RELATÓRIO DE VERIFICAÇÃO DAS FICHAS EMITIDO PELAS CRS. (Q4B)			
PONTUALIDADE NA ENTREGA	PONTUALIDADE NA ENTREGA DE RELATÓRIOS MENSAIS DE PRESTAÇÃO DE CONTAS ASSISTENCIAIS E FINANCEIRAS	PROTOCOLO DE RECEBIMENTO PREENCHIDO.	60	100	20
EFICÁCIA DO ATENDIMENTO DA REDE CEGONHA	PROPORÇÃO DE GESTANTES QUE REALIZARAM PROCEDIMENTOS BÁSICOS NO PRÉ-NATAL E PUERPERIO	RELATÓRIO EMITIDO PELOS RESPONSÁVEIS PELA REDE CEGONHA (Q6).			
EFICÁCIA DO ATENDIMENTO DA REDE CEGONHA	PROPORÇÃO DE GESTANTES QUE REALIZARAM 7 OU MAIS CONSULTAS DE PRÉ-NATAL	RELATÓRIO EMITIDO PELOS RESPONSÁVEIS PELA REDE CEGONHA (Q6).			
ATIVIDADE CONSELHO GESTOR	FUNCIONAMENTO DO CONSELHO GESTOR DAS UNIDADES	RELATÓRIO DE VERIFICAÇÃO E "A CONTEÚTO" EMITIDO PELA CRS (Q8)	20		
Soma			100	100	100

a) Plano de Execução Permanente (Q3):

STS Aricanduva/Mooça atesta que foram realizados 100% das atividades previstas no referido Plano.
STS Sapopemba atesta cumprimento da meta, com as seguintes observações:

- 1) "A Ação referente ao curso de Atenção Domiciliar – Programa Melhor em Casa: 'Consolidação dos Cuidados Domiciliares na rede de Atenção à Saúde', prevista no plano anterior foi completado em 27 de outubro de 2016, através da roda de conversa.

2) O curso 'Qualidade no Atendimento' – atividade nº 24, não foi apresentada no PLANEP em virtude desta Supervisão em outubro de 2016. Acreditamos que tal ação é importante na capacitação dos profissionais para uma escuta qualificada e um bom manejo de habilidades de comunicação e assertividades na resolução de problemas. Porém faz-se necessário uma reunião entre Organização Social SPDM e a Supervisão Téc. De Saúde Vila Prudente/Sapopemba para alinhamento e possíveis adequações que forem necessárias, otimizando este importante recurso frente às demandas do território."

b) Análise das Reclamações Recebidas e Providências Adotadas (Q7):

STS Aricanduva/Mooça informa o cumprimento da meta de acordo com os critérios de avaliação, efetuando ainda as seguintes observações:

"... as principais queixas neste referido trimestre são referentes à Gestão – Estabelecimento de Saúde- Dificuldade de Acesso – demora no atendimento e dificuldade de agendamento, Gestão – Recursos Humanos – Insatisfação com o atendimento de profissionais (diversas categorias) e falta de profissional médico, Assistência à Saúde – Consulta/Agendamento/ Tratamento e Produtos para saúde e Correlatos (fraldas).

STS Sapopemba informa o cumprimento da meta, observando ainda:


"Verificamos junto à Ouvidoria Central SMS que incluíram equivocadamente a Unidade neste contrato. Solicitamos não considerar a ouvidoria nas análises e apontar o problema em item observado"

c) Funcionamento do Conselho Gestor:

STS Aricanduva/Mooça informa que 100% das reuniões previstas no período foram realizadas.

STS Sapopemba atesta que 91% das reuniões previstas foram realizadas.

No cômputo geral o percentual obtido foi de 93% (67 reuniões realizadas / 72 reuniões previstas).



Handwritten signatures and stamps, including a date stamp '44' and 'OUT 2016'.



**PREFEITURA DE
SÃO PAULO**
SAÚDE

Secretaria Municipal da Saúde

Núcleo Técnico de Contratação de Serviços de Saúde

3. DESCONTO DE EQUIPE MÍNIMA – ATIVIDADES SEMI META DE PRODUÇÃO

NASF / UNIDADE	PROFISSIONAL		4º Trimestre			
	Descrição	Horas	Mês	Déficit	Total de Horas Faltantes	
UBS FAZENDA DA RITA	TERAPEUTA OCUPACIONAL	20	SET	1	20	
			OUT	1	20	
	SUBTOTAL			2	40	
UBS JARDIM DOS HUCALPTOS	PSICÓLOGA	20	AGO	1	20	
			SET	1	20	
			OUT	1	20	
SUBTOTAL			3	60		
UBS TEODÔNIO VILELA	FISIOTERAPEUTA	20	SET	1	20	
			OUT	1	20	
	SUBTOTAL			2	40	
TOTAL			7	140		

[Handwritten signature]

[Handwritten signature]

Secretaria Municipal da Saúde
Núcleo Técnico de Contratação de Serviços de Saúde

PLANTÕES	PROFISSIONAL		HORAS	MÊS		5º TRIMESTRE	
	DESCRIPTIVO	MÉDIO		DEBITO DE HORAS	Nº PLANTÕES NÃO REALIZADOS		
AMA ANTONIETA	MÉDICO CLÍNICO	12	AGO	0,96	0,08	1	
			OUT	12			
AMA CARÃO	MÉDICO PEDIATRA	12	AGO	39,96	3,33	3,33	
			SET	60,96	5,08	5,08	
			OUT	87,96	7,33	7,33	
	SUBTOTAL			201,84	16,82	16,82	
AMA CARÃO	MÉDICO CLÍNICO	12	SET	13,2	1,1	1,1	
			OUT	24	2	2	
AMA CARÃO	MÉDICO PEDIATRA	12	AGO	12	1	1	
			SET	1,2	0,1	0,1	
			OUT	12	1	1	
	SUBTOTAL			62,4	5,2	5,2	
AMA GUARANI	MÉDICO CLÍNICO	12	AGO	20	1	1	
			SET	60	5	5	
			OUT	24,96	2,08	2,08	
AMA GUARANI	PEDIATRA	12	AGO	24	2	2	
			SET	30	2,5	2,5	
			OUT	61,92	5,16	5,16	
	SUBTOTAL			220,88	17,74	17,74	
AMA GRIMALDI	MÉDICO CLÍNICO	12	AGO	15	1,25	1,25	
			SET	12	1	1	
AMA GRIMALDI	MÉDICO PEDIATRA	12	AGO	1,92	0,16	0,16	
			SET	48	4	4	
			OUT	60	5	5	
	SUBTOTAL			136,92	11,41	11,41	
AMA BODRA	PEDIATRA	12	SET	12	1	1	
AMA BODRA	MÉDICO CLÍNICO	12	AGO	87	7,25	7,25	
			SET	36	3	3	
			OUT	84	7	7	
AMA SAPOEMBA	MÉDICO PEDIATRA	12	AGO	180	15	15	
			SET	96	8	8	
			OUT	120	10	10	
	SUBTOTAL			603	50,25	50,25	
TOTAL GERAL				1.237,04	107,42	107,42	

3






RELATÓRIO PI - RELATÓRIO MENSAL DE MEDIÇÃO DE PRODUÇÃO

Destinatário: NTCSS

Contratada: SPDM

Objeto: REDE ASSISTENCIAL DA SUPERVISÃO TÉCNICA DE SAÚDE ARICANDUVA / MOOCA

Nº do processo de origem: 2014-0.337.129-2

Nº termo contrato de gestão: R14/2015

PERÍODO DE MEDIÇÃO: AGOSTO/2016

Segue o Relatório de Produção Mensal, apontando as seguintes produções ABAIXO de 85 %.

UBS TRADICIONAL

Unidade / serviço	Descritivo da Meta	% de alcance da meta	JUSTIFICATIVA - OCORRÊNCIA/EVENTO SE HOVER
AMA/UBS INTEGRADA VILA ANTONIETA	Consulta Médica Pediatria	69,77	SPDM - Profissional férias 30 dias 1 Abono
	Consulta Médica Ginecologia	72,05	Déficit de 01 profissional (20h) PMSP 01 Atestado Médico

Fonte: SIGA/ BPA /Dados Estatísticos

UBS TRADICIONAL

Unidade / serviço	Descritivo da Meta	% de alcance da meta	JUSTIFICATIVA - OCORRÊNCIA/EVENTO SE HOVER
AMA/UBS INTEGRADA VILA GUARANI	Consulta Médica Pediatria	5,70	20 hs profissional da PMSP transferido para outra Unidade. Alterado em TA Férias de 29 dias

Fonte: SIGA/ BPA /Dados Estatísticos

UBS MISTA

Unidade / serviço	Descritivo da Meta	% de alcance da meta	JUSTIFICATIVA - OCORRÊNCIA/EVENTO SE HOVER
UBSVILA NOVA YORK	Consulta de Psiquiatria	0	Déficit de 01 profissional

Fonte: SIGA/ BPA /Dados Estatísticos

REDE DE CUIDADOS DA PESSOA COM DEFICIÊNCIA – NIR

Unidade / serviço	Descritivo da Meta	% de alcance da meta	JUSTIFICATIVA – OCORRÊNCIA/EVENTO SE HOUVER
AMA/UBS INTEGRADA VILA CARRÃO NIR	60	78,33%	Profissional da PMSP LM 23/08 a 04/09/2016 licença Nojo 04/09 a 11/09/2016 Profissional da PMSP LM01/08/2016 a 23/11/2016 Perícia

Fonte: Verificação in loco

Atenção especializada

CEO Unidade / serviço	Descritivo da Meta	% de alcance da meta	JUSTIFICATIVA – OCORRÊNCIA/EVENTO SE HOUVER
AMA/UBS INTEGRADA VILA CARRÃO CEO	Periodontia	0	Profissional da SMS LM 28/02/2016 a 25/08/2016. Profissional da SMS LM 15/06/2016 a 22/09/2016
	Cirurgia Oral Menor	0	LM 28/02/2016 a 25/08/2016. Perícia Profissional da SMS
	Ortopedia Funcional dos Maxilares/Ortodontia	77,50	Houve problema com a confecção dos aparelhos ortodônticos no laboratório (Regularizado em set/16).

Fonte: SIGA/ BPA /Dados Estatísticos

SP 11/11/16

SP ___/___/___

Valéria Verkin Barsoumian
-Valéria Verkin Barsoumian
Supervisora Técnica
STS Aricaçuva/Mooca
RE. 523.370.4

CRS – carimbo e assinatura

RELATÓRIO PI - RELATÓRIO MENSAL DE MEDIÇÃO DE PRODUÇÃO

Destinatário: NTCSS

Contratada: SPDM

Objeto: REDE ASSISTENCIAL DA STS VILA PRUDENTE SAPOPEMBA

Nº do processo de origem: P.A.2014-0.337.129-2

Nº termo contrato de gestão: R014/2015

PERÍODO DE MEDIÇÃO: AGOSTO/2016

Segue o Relatório de Produção Mensal, apontando as seguintes produções ABAIXO de 85 %.

Atenção básica:

ESF:

Unidade / serviço	Descritivo da Meta	% de alcance da meta	JUSTIFICATIVA – OCORRÊNCIA/EVENTO SE HOVER
AMA/UBS INTEGRADA JARDIM ELBA - HUMBERTO GASTÃO BODRA	Consultas Enfermeiro	64,2	Férias: 30 dias 01 Enfermeira ESF- Restrição a atendimento aos usuários. (Início 03/06/2016 à 30/12/2016).
UBS TEOTÔNIO VILELA	Consultas Médicas	80,9	Déficit 1 profissional 40hs 4 profissionais Mais Médico (um iniciou atendimento em 15/08/2016) e 1 profissional PROVAB
UBS TEOTÔNIO VILELA	Visita domiciliar - ACS	77,5	Déficit 3 profissionais 40hs 1 profissional em licença médica sem reposição desde 24/07/2016 Férias: 90 dias

Res

			Atestado: 24 dias
UBS FAZENDA DA JUTA I	Consultas médicas	74,7	Déficit 1 profissional 40hs
UBS FAZENDA DA JUTA II	Consultas médicas	69,5	Déficit 1 profissional 40hs Atestado: 2 dias profissional Mais Médico Congresso: 3 dias profissional Mais Médico 2 profissionais Mais Médico
UBS SANTA MADALENA	Consultas médicas	57,8	Férias: 30 dias profissional 40hs Atestado: 2 dias profissional 40hs
UBS SANTA MADALENA	Visita domiciliar - ACS	81,8	Férias: 30 dias Atestado: 1 dia
UBS REUNIDAS II	Atendimentos individuais Odonto - ESF	36,3	reforma
UBS REUNIDAS II	Procedimentos individuais Odonto ESF	36,1	reforma
UBS PASTORAL	Visita domiciliar - ACS	83,5	Férias: 30 dias Atestado: 12 dias

Atenção especializada

AMA E e AMBULATÓRIO DE ESPECIALIDADES

Unidade / serviço	Descritivo da Meta	% de alcance da meta	JUSTIFICATIVA – OCORRÊNCIA/EVENTO SE HOUVER


Handwritten signature and initials

AMB ESPEC SAPOPEMBA/ CEO II	Consulta médica - Cardiologia	64,3	Férias: 30 dias
AMB ESPEC SAPOPEMBA/ CEO II	Consulta médica - Endocrinologia	0	Déficit 1 profissional 20hs
AMB ESPEC SAPOPEMBA/ CEO II	Consulta médica - Neurologia	7,1	Férias: 30 dias
AMB ESPEC SAPOPEMBA/ CEO II	Consulta médica - Oftalmologia	45,7	Férias: 19 dias Atestado: 8 dias
AMB ESPEC SAPOPEMBA/ CEO II	Consulta médica - Urologia	0	Déficit 1 profissional 20hs
AMB ESPEC SAPOPEMBA/ CEO II	Consulta médica – GO Alto Risco	72,4	FA: 1 dia Oferta acima da necessidade - GO em revisão para redução de carga horária (discussão junto à STS VP/Sapopemba)
AMB ESPEC SAPOPEMBA/ CEO II	Consulta médica - GO	54	FA: 1 dia

CEO


Unidade / serviço	Descritivo da Meta	% de alcance da meta	JUSTIFICATIVA – OCORRÊNCIA/EVENTO SE HOVER
CEO VILA PRUDENTE	Atendimento ortopedia/ortodontia	0	Déficit 1 profissional 20hs

SADT



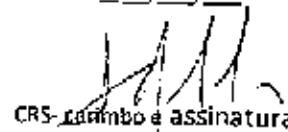
Unidade / serviço	Descritivo da Meta	% de alcance da meta	JUSTIFICATIVA – OCORRÊNCIA/EVENTO SE HOUVER
AMB ESPEC SAPOPEMBA/ CEO II	Ultrassonografia obstétrico morfológica	80,6	Este exame passa a fazer parte do contrato a partir do Termo Aditivo nº004/2016, assinado em 03/06/2016; portanto, entendemos que está em fase de implantação/ contratação justificando o não alcance da meta.

SP _____



STS – carimbo e assinatura
Rosely Loguercio
RF 611.145,9-1
Supervisora Técnica de Saúde
STS Vila Prudente/Sapopemba

SP _____



CRS – carimbo e assinatura
José Roberto Abdalla
RF. 508.488.1
Coordenador
Coord. Reg. Saúde Sudeste

RELATÓRIO PI - RELATÓRIO MENSAL DE MEDIÇÃO DE PRODUÇÃO

Destinatário: NTCSS

Contratada: SPDM

Objeto: REDE ASSISTENCIAL DA STS VILA PRUDENTE SAPOPEMBA

Nº do processo de origem: P.A.2014-0.337.129-2

Nº termo contrato de gestão: R014/2015

PERÍODO DE MEDIÇÃO: SETEMBRO/2016

Segue o Relatório de Produção Mensal, apontando as seguintes produções ABAIXO de 85 %.

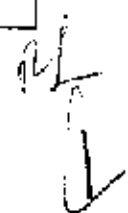
Atenção básica:

ESF:

Unidade / serviço	Descritivo da Meta	% de alcance da meta	JUSTIFICATIVA – OCORRÊNCIA/EVENTO SE HOVER
AMA/UBS INTEGRADA JARDIM ELBA - HUMBERTO GASTÃO BODRA	Consultas Médicas	76,2	Déficit 01 profissional 40hs
AMA/UBS INTEGRADA JARDIM ELBA - HUMBERTO GASTÃO BODRA	Consultas Enfermeiro	60	Déficit 01 profissional 40h Férias: 28 dias
UBS MASCARENHAS DE MORAES	Consultas Médicas	81,4	4 profissionais Mais Médico Férias: 5 dias profissional 40hs Atestado: 3 dias profissional Mais Médico, 1 dia profissional 40hs e 10 dias profissional 20hs
UBS MASCARENHAS DE MORAES	Atendimentos Individuais Odonto - ESF	82,2	Férias: 28 dias

ML

			Atestado: 1 dia
UBS TEOTÔNIO VILELA	Consultas Médicas	65,5	Déficit 02 profissionais 40hs 4 profissionais Mais Médico (um deles trabalhou até 09/06/2016) e 1 profissional PROVAB
UBS TEOTÔNIO VILELA	Visita domiciliar - ACS	77,8	Déficit 03 profissionais 40hs Férias: 84 dias Atestado: 6 dias Comparecimento judicial: 1 dia Licença médica: 01 profissional sem reposição desde 24/07/2016
UBS FAZENDA DA JUTA I	Atendimentos individuais Odonto - ESF	79,3	Férias: 28 dias Atestado: 5 dias
UBS JARDIM DOS EUCALÍPTOS - HELIO MOREIRA SALLES	Consultas médicas	84,8	1 profissional Mais Médico Férias: 30 dias profissional 20hs Atestado: 2 dias profissional 40hs
UBS IGUAÇU	Consultas médicas	75,8	Déficit 0,5 profissional 40hs Atestado: 1 dia profissional Mais Médico e 4 dias profissional 40hs Licença nojo: 4 dias profissional Mais Médico



			3 profissionais Mais Médico e 1 profissional PROVAB
UBS JARDIM SINHÁ	Consultas médicas	82,2	Licença maternidade: 01 profissional sem reposição desde 24/06/2016 Atestado: 3 dias profissional Mais Médico Licença Nojo: 3 dias 5 profissionais Mais Médico (um deles foi transferido da unidade em 23/09/2016)
UBS FAZENDA DA JUTA II	Consultas médicas	61,1	03 profissionais Mais Médico Férias: 23 dias profissional Mais Médico Atestado: 4 dias profissional 40hs
UBS SANTA MADALENA	Consultas Enfermeiro	48,4	Férias: 28 dias Atestado médico: 15 dias
UBS IAÇAPÉ - JARDIM PLANALTO	Atendimentos individuais Odonto Clínica Básica	15	Férias: 28 dias
UBS IAÇAPÉ - JARDIM PLANALTO	Procedimentos individuais Odonto Clínica Básica	17,5	Férias: 28 dias
UBS REUNIDAS II	Consultas médicas	78,4	Atestado: 1 dia profissional Mais Médico 05 profissionais Mais Médico e 01 PROVAB
UBS REUNIDAS II	Atendimentos individuais	64	Reforma – Relatório

Rel

	Odonto - ESF		descritivo - RTO015.16-RII-Rev01 (Anexo 01)
UBS PASTORAL	Visita domiciliar - ACS	82,4	Férias: 28 dias Atestado: 11 dias Doação de sangue: 3 dias

Atenção especializada

AMA E e AMBULATÓRIO DE ESPECIALIDADES

Unidade / serviço	Descritivo da Meta	% de alcance da meta	JUSTIFICATIVA – OCORRÊNCIA/EVENTO SE HOVER
AMB ESPEC SAOPEMBA/ CEO II	Consulta médica - Endocrinologia	0	Déficit 01 profissional 20hs
AMB ESPEC SAOPEMBA/ CEO II	Consulta médica - Gastro	45,2	Férias: 15 dias
AMB ESPEC SAOPEMBA/ CEO II	Consulta médica - Homeopatia	72	34% Perda Primária em vagas Reguladas de Primeira vez.
AMB ESPEC SAOPEMBA/ CEO II	Consulta médica - Urologia	0	Déficit 01 profissional 20hs
AMB ESPEC SAOPEMBA/ CEO II	Consulta médica - Cirurgia Geral	26,7	Férias: 15 dias
AMB ESPEC SAOPEMBA/ CEO II	Consulta médica - GO	84	Atestado: 1 dia FA:1 dia
GO alto risco	Consulta média	55,95	Licença paternidade = 10 dias perda primária = 76% Oferta acima da necessidade - GO em revisão para redução de carga horária (discussão

↓

			junto à STS VP/Sapopemba)
AMB ESPEC SAPOPEMBA/ CEO II	Procedimentos cirurgião geral	68,3	Férias: 15 dias

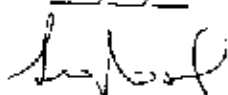
CEO

Unidade / serviço	Descritivo da Meta	% de alcance da meta	JUSTIFICATIVA – OCORRÊNCIA/EVENTO SE HOVER
CEO VILA PRUDENTE	Procedimento cirurgia oral	37,5	Férias: 30 dias
CEO VILA PRUDENTE	Procedimento paciente especial	70	Férias: 30 dias
CEO VILA PRUDENTE	Atendimento ortopedia/ortodontia	35	Agenda regulada pela STS VP/Sap. Foram encaminhados 51 pacientes, e mais atendimentos de 05 retornos. Totalizando 56 atendimentos.

SRT

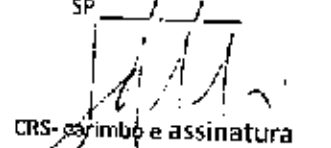
Unidade / serviço	Descritivo da Meta	% de alcance da meta	JUSTIFICATIVA – OCORRÊNCIA/EVENTO SE HOVER
SRT SAPOPEMBA	Nº moradores	0	Ainda não foi encontrado imóvel que contemple a necessidade do serviço

SP _____



STS – carimbo e assinatura
Rosaly Loguercio
RF 611.145.9-1
Supervisora Técnica de Saúde
STS Vila Prudente/Sapopemba

SP _____


CRS – carimbo e assinatura
José Roberto Abdalla
RF. 508.488.1
Coordenador
Coord. Reg. Saúde Sudeste



UBS MISTA

Unidade / serviço	Descritivo da Meta	% de alcance da meta	JUSTIFICATIVA – OCORRÊNCIA/EVENTO SE HOVER
ESFJARDIM IVA	Consulta médico Generalista	68,2%	
	Consulta de enfermeiro	56,4%	
UBSIARDIM IVA	Consulta Clínica Médica	66,6%	
	Consulta Médica Ginecologia	75,6%	

Fonte: SIGA/ BPA /Dados Estatísticos

REDE DE CUIDADOS DA PESSOA COM DEFICIÊNCIA - NIR

Unidade / serviço	Descritiva da Meta	% de alcance da meta	JUSTIFICATIVA – OCORRÊNCIA/EVENTO SE HOVER
AMA/UBS INTEGRADA VILA CARRÃO NIR	60	83,3%	

Fonte: Verificação in loco

Atenção especializada

CEO Unidade / serviço	Descritivo da Meta	% de alcance da meta	JUSTIFICATIVA – OCORRÊNCIA/EVENTO SE HOVER
AMA/UBSINTEGRADA VILA CARRÃO CEO	Cirurgia Oral Menor	45%	
	Ortopedia Funcional dos Maxilares/Ortodontia 160	50%	
	Aparelhos ortodônticos	50%	

Fonte: SIGA/ BPA /Dados Estatísticos

SP 13/12/16

VALERIA VERÓN BARSOUBIAN
SUPERVISORA TÉCNICA DE SAÚDE
STS ARICANDUYA MODOCA
STS – carimbo e assinatura

SP 13/12/16

José Roberto Abdalla
RP. 500.488.1
Coordenador
CRS – Região Saúde Sudeste
Coord. Regional de Assinatura

RELATÓRIO PI - RELATÓRIO MENSAL DE MEDIÇÃO DE PRODUÇÃO

Destinatário: NTCSS

Contratada: SPDM

Objeto: REDE ASSISTENCIAL DA SUPERVISÃO TÉCNICA DE SAÚDE ARICANDUVA / MOOCA

Nº do processo de origem: 2014-0.337.129-2

Nº termo contrato de gestão: R14/2015

PERÍODO DE MEDIÇÃO: OUTUBRO/2016

Segue o Relatório de Produção Mensal, apontando as seguintes produções ABAIXO de 85 %.

UBS TRADICIONAL

Unidade / serviço	Descritivo da Meta	% de alcance da meta	JUSTIFICATIVA – OCORRÊNCIA/EVENTO SE HOVER
AMA/UBS INTEGRADA VILA CARRÃO	Consulta Clínica Médica	18,2%	20 hs profissional da PMSP transferido para outra Unidade. Alterado em TA
	Consulta Médica Pediatría	13,6%	
	Consulta Médica Ginecologia	28%	
	Consulta Médica Gastroenterologista	63,3%	
	Consulta Médica Proctologista	83,8%	

Fonte: SIGA/ BPA /Dados Estatísticos

UBS TRADICIONAL

Unidade / serviço	Descritivo da Meta	% de alcance da meta	JUSTIFICATIVA – OCORRÊNCIA/EVENTO SE HOVER
AMA/UBS INTEGRADA VILA ANTONIETA	Atendimento de Saúde Bucal	50,6%	
	Procedimento de Saúde Bucal	55,5%	

Fonte: SIGA/ BPA /Dados Estatísticos

UBS MISTA

Unidade / serviço	Descritivo da Meta	% de alcance da meta	JUSTIFICATIVA – OCORRÊNCIA/EVENTO SE HOVER
ESF VILA NOVA YORK	Consulta médico Generalista	65,44%	
UBS VILA NOVA YORK	Consulta de Psiquiatria	56%	

Fonte: SIGA/ BPA /Dados Estatísticos

RELATÓRIO PI - RELATÓRIO MENSAL DE MEDIÇÃO DE PRODUÇÃO

Destinatário: NTCSS

Contratada: SPDM

Objeto: REDE ASSISTENCIAL DA STS VILA PRUDENTE SAPOEMBA

Nº do processo de origem: P.A.2014-0.337.129-2

Nº termo contrato de gestão: R014/2015

PERÍODO DE MEDIÇÃO: OUTUBRO/2016

Segue o Relatório de Produção Mensal, apontando as seguintes produções ABAIXO de 85 %.

Atenção básica:

ESF:

Unidade / serviço	Descritivo da Meta	% de alcance da meta	JUSTIFICATIVA – OCORRÊNCIA/EVENTO SE HOUVER
AMA/UBS INTEGRADA JARDIM ELBA - HUMBERTO GASTÃO BODRA	Consultas Médicas	74,2	Férias: 30 dias profissional 40hs
AMA/UBS INTEGRADA JARDIM ELBA - HUMBERTO GASTÃO BODRA	Consultas Enfermeiro	71,9	Férias: 34 dias
UBS MASCARENHAS DE MORAES	Consultas Médicas	65,2	Déficit de 0,5 profissional 40h Férias: 25 dias profissional 20 hs 4 profissionais Mais Médico Atestado: 8 dias profissional Mais Médico e 1 dia profissional 40hs
UBS TEOTÔNIO	Consultas Médicas	68,1	2 profissionais Mais Médico e 1 PROVAB

VILELA			Atestado: 4 dias profissional Mais Médico 01 profissional 40hs iniciou os atendimentos em 10/10/2016, impactando em 104 atendimentos não realizados
UBS TEOTÔNIO VILELA	Visita domiciliar - ACS	75,9	Férias: 132 dias Atestado: 6 dias
UBS IGUAÇU	Consultas médicas	76,7	3 profissionais Mais Médico e 1 PROVAB Férias: 10 dias profissional Mais Médico Licença Nojo: 06 dias Profissional Mais Médico
UBS IGUAÇU	Atendimentos individuais Odonto - ESF	78,2	Férias: 20 dias
UBS JARDIM SAPOEMBA	Consultas médicas	80,2	Férias: 30 dias profissional 40hs Atestado: 5 dias profissional 40hs Folga TRE: 2 dias profissional 40hs
UBS JARDIM SAPOEMBA	Consultas Enfermeiro	82,9	Férias: 30 dias Atestado: 4 dias
UBS JARDIM SINHÁ	Consultas médicas	52,8	Déficit de 01 Profissional 40hs 3 profissionais Mais Médico Férias: 7 dias profissional 40hs e 30 dias profissional Mais Médico
UBS JARDIM SINHÁ	Atendimentos individuais Odonto - ESF	76	Atestado: 10 dias

UBS FAZENDA DA JUTA II	Consultas médicas	55,5	1 profissional Mais Médico Férias: 33 dias profissional Mais Médico Atestado: 1 dia profissional 40 hs e 4 dias profissional Mais Médico
UBS FAZENDA DA JUTA II	Atendimentos individuais Odonto - ESF	55,4	Férias: 30 dias
UBS FAZENDA DA JUTA II	Procedimentos individuais Odonto ESF	70,4	Férias: 30 dias
UBS SANTA MADALENA	Consultas médicas	73,8	Atestado: 11 dias profissional 40hs
UBS SANTA MADALENA	Visita domiciliar - ACS	83,7	Férias: 26 dias Atestado: 4 dias Folga TRE: 2 dias
UBS IÇAPE - JARDIM PLANALTO	Consultas médicas	78,9	Déficit: 1 profissional 40hs Atestado: 1 dia profissional 40hs
UBS IÇAPE - JARDIM PLANALTO	Atendimentos individuais Odonto Clínica Básica	52,5	Atestado: 11 dias
UBS IÇAPE - JARDIM PLANALTO	Procedimentos individuais Odonto Clínica Básica	42	Atestado: 11 dias
UBS REUNIDAS II	Consultas médicas	70,7	4 profissional Mais Médico e 2 PROVAB Atestado: 2 dias profissional Mais Médico
UBS REUNIDAS II	Atendimentos individuais Odonto - ESF	26,2	As obras para a implantação do segunda equipe foram retomadas no dia 03/10/2016, com previsão de término no dia 02/11/2016. As duas cadeiras foram instaladas no

			dia 25/10/2016 (01 reinstalada devido a retirada para troca de piso); na instalação da segunda cadeira foi identificada a necessidade de troca de 2 mangueiras para o pleno funcionamento, em processo de contratação pela própria unidade. Para a finalização e entrega final da reforma, está pendente a adequação da parte elétrica e hidráulica para o acionamento das torneiras das bancadas que será finalizado com previsão até o dia 14/11/2018.
UBS REUNIDAS II	Procedimentos individuais Odonto ESF	24,4	As obras para a implantação da segunda equipe foram retomadas no dia 03/10/2016, com previsão de término no dia 02/11/2016. As duas cadeiras foram instaladas no dia 25/10/2016 (01 reinstalada devido a retirada para troca de piso); na instalação da segunda cadeira foi identificada a necessidade de troca de 2 mangueiras para o pleno funcionamento, em processo de contratação pela própria unidade. Para a finalização e entrega final da reforma, está pendente a adequação da parte elétrica e hidráulica para o acionamento das torneiras das bancadas que será finalizado com previsão até o dia 14/11/2016.
UBS PASTORAL	Consultas médicas	83,7	2 profissionais Mais Médico
UBS PASTORAL	Visita domiciliar - ACS	79,3	Férias: 4 dias Atestado: 11 dias

UBS Tradicional

Unidade / serviço	Descritivo da Meta 82	% de alcance	JUSTIFICATIVA –
-------------------	-----------------------	--------------	-----------------

J

D

		da meta	OCORRÊNCIA/EVENTO SE HOVER
AMA/UBS INTEGRADA JARDIM GRIMALDI	Consulta Clínico Geral	83,7	Férias: 30 dias profissional 20hs At. Médico: 01 dia
AMA/UBS INTEGRADA JARDIM GRIMALDI	Consulta GO	61,5	Férias: 29 dias profissional 20hs Atestado: 8 dias profissional 20hs
AMA/UBS INTEGRADA JARDIM GRIMALDI	Consulta Pediatria	73	Atestado: 24 dias profissional 20hs
AMA/UBS INTEGRADA JARDIM GRIMALDI	Atendimentos individuais Odonto	82,5	FA: 3 dias
AMA/UBS INTEGRADA JARDIM GRIMALDI	Procedimentos individuais Odonto	64,5	FA: 3 dias

Atenção especializada

AMA E e AMBULATÓRIO DE ESPECIALIDADES

Unidade / serviço	Descritivo da Meta	% de alcance da meta	JUSTIFICATIVA – OCORRÊNCIA/EVENTO SE HOVER
AMB ESPEC SAPOPEMBA/ CEO II	Consulta médica - Endocrinologia	0	Déficit: 1 profissional 20hs
AMB ESPEC SAPOPEMBA/ CEO II	Consulta médica - Homeopatia	74,4	47% de perda primária das vagas de primeira vez (Relatório BI-SIGA/ VG 14).
AMB ESPEC SAPOPEMBA/ CEO II	Consulta médica - Otorrinolaringologia	74,8	Férias: 15 dias FA: 1 dia

[Handwritten signature]

AMB ESPEC SAPOPEMBA/ CEO II	Consulta médica - Urologia	0	Déficit: 1 profissional 20hs
AMB ESPEC SAPOPEMBA/ CEO II	Consulta médica – Cirurgia Geral	78,7	Agenda configurada até dezembro/2016 ainda não estava de acordo com TA 04/2016. Realizada adequação que será refletida futuramente. No período tivemos como intercorrência falta de abastecimento de energia elétrica no dia 20/10/2016, impactando no déficit de 19 atendimentos neste dia.
AMB ESPEC SAPOPEMBA/ CEO II	Consulta médica – GO Alto Risco	64,5	40% de Perda primária nas vagas de reserva técnica (Relatório 8I-SIGA/ VG 14).

CEO

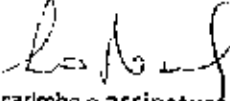
Unidade / serviço	Descritivo da Meta	% de alcance da meta	JUSTIFICATIVA – OCORRÊNCIA/EVENTO SE HOUVER
CEO VILA PRUDENTE	Atendimento ortopedia/ortodontia	51,9	falta de insumo (moldeiras), além de 02 dias de feriado no período Férias:04 dias.

SRT

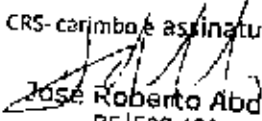
Unidade / serviço	Descritivo da Meta	% de alcance da meta	JUSTIFICATIVA – OCORRÊNCIA/EVENTO SE HOUVER
SRT	Nº moradores	0	Neste mês os funcionários

SAPOPEMBA		mantiveram acompanhamento das atividades no CAPS Adulto III Sapopemba. O imóvel já adequado fisicamente para pessoas com necessidades especiais pelo Setor de Engenharia SPDM-PAIS e as atividades concentram-se atualmente na fase de alocação dos mobiliários e montagem da residência, ainda sem acolhida dos moradores no mês.
-----------	--	--

SP _____


STS – carimbo e assinatura
Rosely Loguercio
RF 611.145.9-1
Supervisora Técnica de Saúde
MS Vila Prudente/Sapopemba

SP _____


CRS- carimbo e assinatura
Jose Roberto Abdalla
RF 508.488.1
Coordenador
Coord. Reg. Saúde Sudeste

RELATÓRIO Q3 – RELATÓRIO DE EXECUÇÃO DO PLANO DE EDUCAÇÃO CONTINUADA

Destinatário: NTCSS

Contratada: SPDM

Objeto: REDE ASSISTENCIAL DA SUPERVISÃO TÉCNICA DE SAÚDE ARICANDUVA / MOOCA

Nº do processo de origem: 2014-0.337.129-2

Nº termo contrato de gestão: R14/2015


PERÍODO DE MEDIÇÃO: OUTUBRO/2016


Fl.2

ATIVIDADE / CURSO	DATA PREVISTA	DATA DE REALIZAÇÃO
Oficina de problematização	2º semestre	12/04/2016
Supervisão clínica - institucional	2º semestre	25/05/16 24/06/16
Curso de Atualização e Manejo de Psicofármacos e principais Transtornos Mentais na Atenção Primária à Saúde	2º semestre	03/05/16 12/07/16
Curso Introdutório em Estratégia Saúde da Família	1º e 2º semestre	09/11/15 01/09/16
Curso Básico de Atendimento às Urgências e Emergências	1º e 2º semestre	15/03/2016
Apoio de Educação Permanente às Equipes de NASP	2º semestre	10/03/2016
Capacitação em Saúde Ambiental	2º semestre	Orientadas turmas, porém sem adesão das unidades.
Capacitação dos Agentes de Promoção Ambiental - APA	1º e 2º semestre	31/05/16 30/09/16
Programa de Gerenciamento de Resíduos dos Serviços de Saúde – PGRSS	2º semestre	10/05/16 08/09/16

Atestamos que foram realizadas 100 % das atividades previstas no Plano de Educação Continuada no período de outubro/2015 a setembro/2016.

Consideramos o cumprimento da meta.

SP 29/12/16

 VALÉRIA NERYON BARSOUMIAN
 SUPERVISORA TÉCNICA DE SAÚDE
 STS ARICANDUVA/MOCCA
 STS – carimbo e assinatura

SP

 José Roberto Abdalla
 Af. 508.438-1
 Coordenador
 Coord. Reg. Saúde Sudeste
 CRSS – carimbo e assinatura

RELATÓRIO Q3 – RELATÓRIO DE EXECUÇÃO DO PLANO DE EDUCAÇÃO CONTINUADA

Destinatário: NTCSS

Contratada: SPDM

Objeto: REDE ASSISTENCIAL DA SUPERVISÃO TÉCNICA DE SAÚDE ARICANDUVA / MOOCA

Nº do processo de origem: 2014-0.337.129-2

Nº termo contrato de gestão: R14/2015

PERÍODO DE MEDIÇÃO: OUTUBRO/2016

Fl.1

ATIVIDADE / CURSO	DATA PREVISTA	DATA DE REALIZAÇÃO	
Apoio às ações referentes aos processos de trabalho da Atenção Básica – Acolhimento e Acesso	1º semestre	25/08/2015	
Apoio ao Projeto Fortalecendo a Atenção Básica	1º semestre	01/10/15 28/10/15	a
Apoio ao projeto Entra na Roda	1º semestra	08/05/16 02/08/16	a
Apoio à construção do Plano de Educação Permanente para o Controle Social	1º e 2º semestre	06/08/15 11/07/16	a
Apoio aos encontros mensais dos médicos Programa Mais Médicos	1º e 2º semestre	15/10/15 18/02/16	a
Apoio ao curso em Urgência e Emergência	2º semestre	08/12/15 30/09/16	a
Jornadas Clínicas de Atenção Primária	2º semestre	26/10/2015	
Acolhimento com Classificação de Risco(ACCR) – Protocolo Institucional	2º semestre	02/02/16 01/07/16	a
Apoio às discussões relativas às diretrizes municipais de Acolhimento com Classificação de Risco	2º semestre	02/02/2016	
Apoio às ações relacionadas à Vigilância em Saúde – com foco em imunização e Doenças de Notificação	2º semestre	19/02/2016	
Curso Sala de Vacina	1º e 2º semestre	05/10/15 16/08/16	a
Curso de Vigilância à Saúde com enfoque nas Doenças de Notificação Compulsória e Doenças Sexualmente Transmissíveis	2º semestre	09/08/16 27/09/16	a
Reuniões de Planejamento de Ações	1º e 2º semestre	16/05/16 14/06/16	e
Reuniões de Planejamento de Ações	2º semestre	15/06/16 16/06/16	e
Apoio de Educação Permanente para a Rede de Atenção Psicossocial	1º semestre	23/11/2015	

RELATÓRIO Q3 – RELATÓRIO DE EXECUÇÃO DO PLANO DE EDUCAÇÃO CONTINUADA

Destinatário: NTCSS

Contratada: SPDM

Objeto: REDE ASSISTENCIAL DA SUPERVISÃO TÉCNICA DE SAÚDE ARICANDUVA / MOOCA

Nº do processo de origem: 2014-0.337.129-2

Nº termo contrato de gestão: R14/2015

PERÍODO DE MEDIÇÃO: OUTUBRO/2016

Fl.1

ATIVIDADE / CURSO	DATA PREVISTA	DATA DE REALIZAÇÃO
Apoio às ações referentes aos processos de trabalho da Atenção Básica – Acolhimento e Acesso	1º semestre	25/06/2015
Apoio ao Projeto Fortalecendo a Atenção Básica	1º semestre	01/10/15 23/10/15
Apoio ao projeto Entra na Roda	1º semestre	08/05/16 02/08/16
Apoio à construção do Plano de Educação Permanente para o Controle Social	1º e 2º semestre	06/08/15 11/07/16
Apoio aos encontros mensais dos médicos Programa Mais Médicos	1º e 2º semestre	15/10/15 18/02/16
Apoio ao curso em Urgência e Emergência	2º semestre	09/12/15 30/09/16
Jornadas Clínicas de Atenção Primária	2º semestre	26/10/2015
Acolhimento com Classificação de Risco (ACCR) – Protocolo Institucional	2º semestre	02/02/16 01/07/16
Apoio às discussões relativas às diretrizes municipais de Acolhimento com Classificação de Risco	2º semestre	02/02/2016
Apoio às ações relacionadas à Vigilância em Saúde – com foco em imunização e Doenças de Notificação	2º semestre	19/02/2016
Curso Sala de Vacina	1º e 2º semestre	05/10/15 16/08/16
Curso de Vigilância à Saúde com enfoque nas Doenças de Notificação Compulsória e Doenças Sexualmente Transmissíveis	2º semestre	09/08/16 27/09/16
Reuniões de Planejamento de Ações	1º e 2º semestre	16/05/16 14/08/16
Reuniões de Planejamento de Ações	2º semestre	15/08/16 16/08/16
Apoio do Educação Permanente para a Rede de Atenção Psicossocial	1º semestre	23/11/2015

RELATÓRIO Q3 – RELATÓRIO DE EXECUÇÃO DO PLANO DE EDUCAÇÃO CONTINUADA

Destinatário: NTCSS

Contratada: SPDM

Objeto: REDE ASSISTENCIAL DA SUPERVISÃO TÉCNICA DE SAÚDE ARICANDUVA / MOOCA

Nº do processo de origem: 2014-0.337.129-2

Nº termo contrato de gestão: R14/2015

PERÍODO DE MEDIÇÃO: OUTUBRO/2016

FL2

ATIVIDADE / CURSO	DATA PREVISTA	DATA DE REALIZAÇÃO
Oficina de problematização	2º semestre	12/04/2016
Supervisão clínico - Institucional	2º semestre	25/05/16 24/08/16
Curso de Atualização e Manejo de Psicofármacos e principais Transtornos Mentais na Atenção Primária à Saúde	2º semestre	03/05/16 12/07/16
Curso Introdutório em Estratégia Saúde da Família	1º e 2º semestre	09/11/15 01/09/16
Curso Básico de Atendimento às Urgências e Emergências	1º e 2º semestre	15/03/2016
Apoio de Educação Permanente às Equipes de NASF	2º semestre	10/03/2016
Capacitação em Saúde Ambiental	2º semestre	Oferidas 3 turmas, porém sem adesão das unidades.
Capacitação dos Agentes de Promoção Ambiental - APA	1º e 2º semestre	31/05/16 30/09/16
Programa de Gerenciamento de Resíduos dos Serviços de Saúde – PGRSS	2º semestre	10/05/16 08/09/16

Atestamos que foram realizados 100 % das atividades previstas no Plano de Educação Continuada no período de outubro/2015 a setembro/2016.

Consideramos o cumprimento da meta.

SP 13/09/2017

 MARLY APARECIDA ROMANO VIEIRA
 SUPERVISORA TÉCNICA DE SAÚDE
 STS ARICANDUVA MOOCA

SP _____

CR5 – carimbo e assinatura

São Paulo, 14 de Dezembro de 2016

MEMORANDO Nº 1 / 2016 – CRS SUDESTE

À


SMS-G-NTCS

A/C Dra Fátima Regina de Barros

Informamos para os devidos fins, que o Plano de Educação Permanente para vigência no ano de 2017 ,planejado pela Supervisão Técnica de Saúde Vila Prudente/Sapopemba, Coordenadoria Regional de Saúde e Organização Social foi aprovado e apresentado em tempo oportuno , conforme determinado em Contrato de Gestão 14/2015 .

Atenciosamente

Karina Barros Calife Batista
Coordenadora Reg Saúde Sudeste


Rosely Loguercio
Superv. Tec. de Saúde V.P./Sapopemba



SPDM

SPDM – Associação Paulista para o Desenvolvimento da Medicina
Programa de Atenção Integral à Saúde
DIRETORIA DE EDUCAÇÃO PERMANENTE E SUSTENTABILIDADE



**PREFEITURA DE
SÃO PAULO**
SAÚDE

**PARECER FINAL DA DIRETORIA DE EDUCAÇÃO PERMANENTE SPDM/PAIS
SOBRE A EXECUÇÃO DO PLANO DE EDUCAÇÃO PERMANENTE DO CONTRATO GESTÃO 14/2016: REDE
ASSISTENCIAL SAPOPEMBA**





No presente relatório apresentamos as ações educativas realizadas no período de abril à setembro de 2016.

Contudo, e Ação nº 07 "Jornadas Clínicas Ampliadas" foi executada em período anterior à entrega do Plano de Educação 2015/2016. Por esse motivo, foi acordado com a STS Vila Prudente/Sapoemba a sua substituição e realização do "Curso de Atenção Domiciliar – Programa Melhor em Casa – Consolidação dos Cuidados Domiciliares na rede de Atenção à Saúde". O início dos encontros para articulação do curso está previsto para 27/10/2016.

No segundo semestre do contrato de gestão 14/2016, foram ofertadas 03 turmas da Ação nº 13 "Capacitação em Saúde Ambiental". Porém, não houve inscritos em uma das turmas. Sendo assim, foram realizadas 02 turmas de 16 hs. As turmas beneficiadas concluíram o curso de forma satisfatória de acordo com o planejamento e conteúdo programático.

A Ação nº 11 Curso Básico de Atendimento às Urgências e Emergências estava programada para dia 09/09/2016. Porém, por solicitação da UBS Juiá II, o curso teve sua data adiada. Assim, o curso aconteceu *in loco* no dia 18/10/2016.

Resalta-se que as ações realizadas no território foram planejadas e executadas com o apoio e parceria da STS Vila Prudente, Sapoemba.

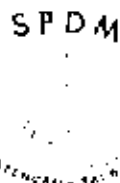
 Beatriz Cavalcanti Preceptora Responsável	 Mariane Ceron Gerente de Educação Permanente e Sustentabilidade	 Ramiro Aníero Azevedo Diretoria de Educação Permanente e Sustentabilidade	 Manoela Monteiro Superintendente SPDM/PAIS
--	--	---	---

Mariane Ceron
Gerente de Ed. Permanente
e Sustentabilidade
SPDM/PAIS

Ramiro Aníero de Azevedo
Diretor de Ed. Permanente e
Sustentabilidade
SPDM/PAIS



ASSOCIAÇÃO PAULISTA PARA O DESENVOLVIMENTO DA MEDICINA
 Fundação em 1933 | UNMUSUN Paulo Marçal, Universidade Federal | Faculdade Farmácia de Ribeirão Preto, NAS-00000-26/007/1963
PROGRAMA DE ATENÇÃO INTEGRAL À SAÚDE - PAIS



130/2016 - ADM / EDUCAÇÃO PERMANENTE E SUSTENTABILIDADE

São Paulo, 13 de dezembro de 2016

Srta. Rosely Loguercio

Supervisora Técnica de Saúde Vila Prudente/Sapopemba


Prezada,

Tendo em vista o **Contrato 14/2015 da Rede Assistencial de Sapopemba**, em 21 de outubro de 2016 foi apresentado o Relatório de Prestação de Contas das atividades de Educação Permanente realizadas no período de abril à setembro de 2016.

Contudo, solicitamos a sua anuência para retificação de atividades que foram executadas e que não foram apresentadas no relatório. Desse modo, segue em anexo fotocópia das listas de presença "Qualidade no atendimento" realizada no dia 18/05/2016; "Capacitação em Saúde Ambiental" realizada nos dias 10/05/2016, 17/05/2016, e 14/06/2016 e "Capacitação dos Agentes de Promoção Ambiental" realizada no dia 08/06/2016.

Desde já agradecemos a atenção dispensada e nos colocamos à disposição para o esclarecimento de quaisquer dúvidas.

Atenciosamente,


 Ramiro Anthero de Azevedo


Diretor de Educação
 Permanente e
 Sustentabilidade

Ramiro Anthero de Azevedo
 Diretor de Ed. Permanente e
 Sustentabilidade
 SPDM / PAIS



 Mariane Ceron


Gerente de Educação
 Permanente e
 Sustentabilidade

Mariane Ceron
 Gerente de Ed. Permanente
 e Sustentabilidade
 SPDM / PAIS


 Beatriz Souza Garofalo

Cavalcanti
 Preceptora


 Rosely Loguercio
 Programa
 11 45 9-1
 N. Vila Prudente/Sapopemba





ASSOCIAÇÃO PAULISTA PARA O DESENVOLVIMENTO DA MEDICINA
 Rua Leopoldo de Almeida, 1000 - Unidade Paulista Maracanã, Catanduva - SP
 Entidade Filantrópica inscrita no CNPJ nº 06.928.000/0001-99

PROGRAMA DE ATENÇÃO INTEGRAL À SAÚDE - PAIS



Ação 08- Apoio ao Fortalecimento ao processo de Trabalho na Atenção Básica
 Atividade: Qualidade no atendimento. Lista de presença do dia 18/05/2016.

SPDM - Associação Paulista para o Desenvolvimento da Medicina
 Programa de Atenção Integral à Saúde

LISTA DE PRESENÇA

ATIVIDADE: () Produtivo (x) Prescritivo () Prático () Outros
 TEMA: QUALIDADE NO ATENDIMENTO
 Data: 18/05/2016
 Dia: 08h às 17h
 Local: SAPORÊNGA
 Responsável Técnico: *Roberto Antônio*

Nº	NOME COMPLETO	CARGO	UNIDADE	CPF	SIGNATURA
1.	Zito Paulo de Souza Soares	ACS	Un. Trizinho Vellozo	020.320.870-2	<i>[assinatura]</i>
2.	Maíra Lopes Duarte	ACS	Un. Florimundo de Moraes	4504.8201.547	<i>[assinatura]</i>
3.	Denise Aparecida Sales	Atendente de Enfermagem	Un. Trizinho Vellozo		<i>[assinatura]</i>
4.	Eliziane de Fátima Gomes	ACS	Un. Trizinho Vellozo		<i>[assinatura]</i>
5.	Marcos Roberto Silva	ACS	Un. Santa Madalena	03.000.208-41	<i>[assinatura]</i>
6.	Marta Moreira de Sá	Auxiliar de Serviço	Un. Vila Antônia	115.824.408-11	<i>[assinatura]</i>
7.	Marta Regina Carrasco da Silva	ACS	Un. Trizinho Vellozo		<i>[assinatura]</i>
8.	Mônica Sampaio	ACS	Un. Santa Madalena	324.497.645-26	<i>[assinatura]</i>
9.	Patrícia Cristina de Araújo	Enfermeira	Un. Santa Madalena	020.320.870-2	<i>[assinatura]</i>
10.	Roberta Aparecida dos Anjos	ACS	Un. Vila Antônia	08.723.478-04	<i>[assinatura]</i>
11.	Rosângela	Auxiliar Administrativo	Un. Santa Madalena	004.222.117-58	<i>[assinatura]</i>
12.	Wagner Augusto de Sá	ACS	Un. Vila Antônia	022.428.158-99	<i>[assinatura]</i>

SPDM - Associação Paulista para o Desenvolvimento da Medicina
 Programa de Atenção Integral à Saúde

LISTA DE PRESENÇA

Nº	NOME COMPLETO	CARGO	UNIDADE	CPF	SIGNATURA
13.					
14.					
15.					
16.					
17.					
18.					
19.					
20.					
21.					
22.					
23.					
24.					

Assessoria de Planejamento e Avaliação em Saúde
 Diretoria de Educação Profissional

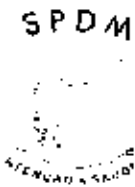
Assessoria de Planejamento e Avaliação em Saúde
 Diretoria de Educação Profissional

12 PRESENTES 02 AUSENTES

[assinatura]



ASSOCIAÇÃO PAULISTA PARA O DESENVOLVIMENTO DA MEDICINA
 Fundação em 1923 | Unidade Pública Municipal, Estadual e Federal | Educação Profissional inscrita no CNAS desde 26/06/1983
PROGRAMA DE ATENÇÃO INTEGRAL À SAÚDE - PAIS



Ação 13 - Capacitação em Saúde Ambiental

Listas de presença dos dias 10/05/2016, 17/05/2016 e 14/06/2016.

SPDM - Associação Paulista para o Desenvolvimento da Medicina
 Programa de Atenção Integral à Saúde

LISTA DE PRESENÇA

AÇÃO 13 | Inicialização | Preparação | Avaliação | Outros
 Tema: Educação em Saúde: Capacitação em Saúde Ambiental
 Contrato de Assessoria - Ex. Via Formação/Contínua/Atualização/aperfeiçoamento
 FALSI (ANEXO) | Medicina Ocupacional | Wagner Krumholz

Data: 10/05/2016
 Horário: 8h às 17h

NR.	NOME COMPLETO	CLASS.	UNIDADE	CPF	STATUS	ASSINATURA
1.	Alca de André Lima dos Santos	ACS	UES Sorocaba II	08625.6278-87	Matriculado	
2.	Andréa Cristina Cavalcanti Duarte	ACS	UES Foz de Iguaçu	835.606.858-26	Matriculado	
3.	Apelice de Aguiar Cavalcanti Barros	ACS	UES Sorocaba II	081.461.188-11	Matriculado	
4.	Cláudia Patrícia de Lima	ACS	UES Sorocaba II	387.875.764-57	Matriculado	
5.	Daniel Henrique dos Santos	ACS	UES Foz de Iguaçu	41.817.278-09	Matriculado	
6.	Daniel Ferraz de Silva	ACS	UES Foz de Iguaçu II	756.393.278-28	Matriculado	
7.	Deyse Aparecida Paiva	ACS	UES Sorocaba	309.011.008-81	Matriculado	
8.	Dulce Maria Gomes de Silva	ACS	UES Sorocaba II	198.124.488-20	Matriculado	
9.	José Maria de Silva	ACS	UES Sorocaba	206.624.558-41	Matriculado	
10.	Valde Aparecida Torres Trindade	ACS	UES Sorocaba	046.345.788-81	Matriculado	
11.	Maria de Nazareth Castro Barros	ACS	UES Sorocaba	254.121.888-46	Matriculado	
12.	Michelle Paiva de Paula	ACS	UES Sorocaba II	09.824.418-81	Matriculado	
13.	Monique de Silva Gomes	ACS	UES Foz de Iguaçu II	452.285.838-81	Matriculado	
14.	Priscilla Gabriela de Souza	ACS	UES Sorocaba	333.388.878-26	Matriculado	

SPDM - Associação Paulista para o Desenvolvimento da Medicina
 Programa de Atenção Integral à Saúde

LISTA DE PRESENÇA

AÇÃO 13 | Inicialização | Preparação | Avaliação | Outros
 Tema: Educação em Saúde: Capacitação em Saúde Ambiental
 Contrato de Assessoria - Ex. Via Formação/Contínua/Atualização/aperfeiçoamento
 FALSI (ANEXO) | Medicina Ocupacional | Wagner Krumholz

Data: 17/05/2016
 Horário: 8h às 17h

NR.	NOME COMPLETO	CLASS.	UNIDADE	CPF	STATUS	ASSINATURA
15.	Sandra Cristina da Silva Pereira	ACS	UES Foz de Iguaçu II	320.622.888-68	Matriculado	
16.	Valde Aparecida de Silva	ACS	UES Foz de Iguaçu II	01866.5278-28	Matriculado	
17.						
18.						
19.						
20.						
21.						
22.						
23.						
24.						
25.						
26.						
27.						
28.						
29.						
30.						

12 PRESENTES
 00 AUSENTES

109



ASSOCIAÇÃO PAULISTA PARA O DESENVOLVIMENTO DA MEDICINA
 Fundação em 1933 | Unidade Paulista Municipal, Estadual e Federal | Esclatada e inscrita no CNPJ desde 26/06/1963
PROGRAMA DE ATENÇÃO INTEGRAL À SAÚDE - PAIS



SPDM - Associação Paulista para o Desenvolvimento da Medicina
 Programa de Atenção Integral à Saúde

SPDM

LISTA DE PRESENÇA

ATIVIDADE: [] Atividade [] Projeção [] Reunião [] Outros: _____
 TEMA: Educação em saúde: importância em saúde ambiental
 CONTRATE: *Dr. Roberto de Paula Almeida* *Coordenador de Saúde Ambiental*
 PALESTRANTE(S) E TÓPICOS: *Roberto Almeida* *Saúde Ambiental*

Nº	NOME COMPLETO	CATEG	UNIDADE	CIV	STATUS	LEGISLAÇÃO LEI Nº 11.340/06
1						
2						
3						
4						
5						
6						
7						
8						
9						
10						
11						
12						
13						
14						
15						
16						
17						
18						
19						
20						



SPDM - Associação Paulista para o Desenvolvimento da Medicina
 Programa de Atenção Integral à Saúde

SPDM

Nº	NOME COMPLETO	CATEG	UNIDADE	CIV	STATUS	LEGISLAÇÃO LEI Nº 11.340/06
16						
17						
18						
19						
20						
21						
22						
23						
24						
25						
26						
27						
28						
29						
30						

[Signature]
 Diretor Executivo
 Centro de Educação e Pesquisa
 (Saúde e Ambiente)

DIRETOR EXECUTIVO DA
 INSTITUIÇÃO DE EDUCAÇÃO PAULISTA
 PRESENTES
 AUSENTES

[Handwritten signature]



ASSOCIAÇÃO PAULISTA PARA O DESENVOLVIMENTO DA MEDICINA
 Fundação em 1934 - Rua João Pádua Municipal, Estação de Paulista - Unidade Administrativa inscrita no CNAS desde 26/09/1988
PROGRAMA DE ATENÇÃO INTEGRAL À SAÚDE - PAIS

SPDM



SPDM - Associação Paulista para o Desenvolvimento da Medicina
 Programa de Atenção Integral à Saúde

SPDM



LISTA DE PRESENÇA

ATIVIDADE: () Interação () Participação () Reunião (x) Outros

Data: 17/05/2016

TEMA: Educação e saúde: participação em saúde ambiental

Horário: 8h às 17h

CONTRATO: Inicia Atividade - Do Vão Paulista/Centro/Ação educacional/paperwork

ALISTRAÇÃO/PROFESSOR(S): [Handwritten names]

Nº	NOME COMPLETO	CARGO	UNIDADE	CPF	SITUAÇÃO	ASSINATURA	
						MATUTINA	TARDE
1.	Alca de Freitas Lima dos Santos	ACS	URS Brás/Am II	080.051.810-40	Suspensa	[Handwritten]	[Handwritten]
2.	Adriana Tronca Carvalho de Oliveira	ACS	URS Fátima de Joo II	085.828.558-78	Suspensa	[Handwritten]	[Handwritten]
3.	Adriana Rodrigues Coimbra Ramos	ACS	URS Paulistas III	091.461.158-11	Suspensa	[Handwritten]	[Handwritten]
4.	Cláudia Fortino de Lima	ACS	URS Santa Madalena	107.909.748-27	Suspensa	[Handwritten]	[Handwritten]
5.	Juliana Marques dos Santos	ACS	URS Fátima de Joo I	411.417.278-01	Suspensa	[Handwritten]	[Handwritten]
6.	Carla Pereira da Silva	ACS	URS Fátima de Joo II	294.590.128-38	Suspensa	[Handwritten]	[Handwritten]
7.	Dayse Santiago Padua	ACS	URS Itaquera	339.211.608-41	Suspensa	[Handwritten]	[Handwritten]
8.	Clayton de Góes de Silva	ACS	URS Santa Paulista	296.128.748-70	Suspensa	[Handwritten]	[Handwritten]
9.	Janaine Pereira da Silva	ACS	URS Itaquera	305.074.368-41	Suspensa	[Handwritten]	[Handwritten]
10.	Elisa Aparecida Santos Evangelista	ACS	URS Lapa II	081.860.718-21	Suspensa	[Handwritten]	[Handwritten]
11.	Marcelo de Sá Brito Castro Santos	ACS	URS Itaquera	254.625.948-40	Suspensa	[Handwritten]	[Handwritten]
12.	Rochelle Paes de Azevedo	ACS	URS Fátima de Joo de Joo II	291.224.408-05	Suspensa	[Handwritten]	[Handwritten]
13.	Monique da Silva Rêgo	ACS	URS Fátima de Joo I	491.705.638-02	Suspensa	[Handwritten]	[Handwritten]
14.	Priscila Salferre de Eça	ACS	URS Itaquera	307.288.478-70	Suspensa	[Handwritten]	[Handwritten]



SPDM - Associação Paulista para o Desenvolvimento da Medicina
 Programa de Atenção Integral à Saúde

SPDM

Nº	NOME COMPLETO	CARGO	UNIDADE	CPF	SITUAÇÃO	ASSINATURA	
						MATUTINA	TARDE
15.	Sarah Cristina de Lima Santana	ACS	URS Fátima de Joo II	300.142.028-09	Suspensa	[Handwritten]	[Handwritten]
16.	Valeri Fátima de Azevedo	Agença Atendimento	URS Fátima de Joo II	044.151.528-26	Suspensa	[Handwritten]	[Handwritten]
17.	[Handwritten]	[Handwritten]	[Handwritten]	[Handwritten]	[Handwritten]	[Handwritten]	[Handwritten]
18.	[Handwritten]	[Handwritten]	[Handwritten]	[Handwritten]	[Handwritten]	[Handwritten]	[Handwritten]
19.	[Handwritten]	[Handwritten]	[Handwritten]	[Handwritten]	[Handwritten]	[Handwritten]	[Handwritten]
20.	[Handwritten]	[Handwritten]	[Handwritten]	[Handwritten]	[Handwritten]	[Handwritten]	[Handwritten]
21.	[Handwritten]	[Handwritten]	[Handwritten]	[Handwritten]	[Handwritten]	[Handwritten]	[Handwritten]
22.	[Handwritten]	[Handwritten]	[Handwritten]	[Handwritten]	[Handwritten]	[Handwritten]	[Handwritten]
23.	[Handwritten]	[Handwritten]	[Handwritten]	[Handwritten]	[Handwritten]	[Handwritten]	[Handwritten]
24.	[Handwritten]	[Handwritten]	[Handwritten]	[Handwritten]	[Handwritten]	[Handwritten]	[Handwritten]
25.	[Handwritten]	[Handwritten]	[Handwritten]	[Handwritten]	[Handwritten]	[Handwritten]	[Handwritten]
26.	[Handwritten]	[Handwritten]	[Handwritten]	[Handwritten]	[Handwritten]	[Handwritten]	[Handwritten]
27.	[Handwritten]	[Handwritten]	[Handwritten]	[Handwritten]	[Handwritten]	[Handwritten]	[Handwritten]
28.	[Handwritten]	[Handwritten]	[Handwritten]	[Handwritten]	[Handwritten]	[Handwritten]	[Handwritten]
29.	[Handwritten]	[Handwritten]	[Handwritten]	[Handwritten]	[Handwritten]	[Handwritten]	[Handwritten]
30.	[Handwritten]	[Handwritten]	[Handwritten]	[Handwritten]	[Handwritten]	[Handwritten]	[Handwritten]

[Handwritten signature]
 Coordenadora de Gestão
 Gestão de Pessoas e
 Departamento de
 Recursos Humanos

REGISTRO DA
 DIRETORIA DE EDUCAÇÃO PERMANENTE

17 PRESENTES
 62 AUSENTES

[Handwritten notes]



ASSOCIAÇÃO PAULISTA PARA O DESENVOLVIMENTO DA MEDICINA
 Fundação em 1933 | Utilidade Pública Municipal, Estadual e Federal | Entidade Beneficente inscrita no CNPJ nº 06.745.040/0001-863
PROGRAMA DE ATENÇÃO INTEGRAL À SAÚDE - PAIS



SPDM - Associação Paulista para o Desenvolvimento da Medicina
 Rua Prudente, 450 - Vila Prudente - São Paulo - SP

LISTA DE PRESENÇA

ATIVIDADE: () Inicial () Rescapando () Reunião () União
 DATA: 12/03/2016 Horário: das 08h às 17h
 COMÉLDO: Reme Assistência - CA VI Prolong/Capão/Atacadão/Sacoquinha - Contrato de Gestão 14/2015 Turno:
 RESPONSÁVEL TÉCNICO: Luciano R. R. de SES: Vila Prudente/Sacoquinha

Nº	NOME COMPLETO	CARGO	IDADE	CPF	ASSINATURA	
					MÃO A	MÃO B
1	Adriana Maria do Carmo	ACS	UES Paulista	048.359.054-40		
2	Cláudia de Lima Castano	ACS	UES Paulista	026.042.058-40		
3	Elza Patrícia Toledo	ACS	UES Itaquá	281.701.848-50		
4	Geizete Paula	ACS	UES Itaquá	324.709.004-11		
5	Jaslene Heleny de F. Santos	ACS	UES Itaquá	407.334.508-00		
6	Marta Aparecida de Silva Pereira	ACS	UES Itaquá	727.037.808-45		
7	Renata Roberta de Figueiredo	ACS	UES Itaquá	056.408.358-22		
8	Theriza Maria de Almeida	ACS	UES Itaquá	325.425.405-35		
9	Regiane Aparecida de Aguiar Pinheiro	ACS	UES Itaquá	291.701.848-40		
10	Regina de Brito Rodrigues	ACS	UES Itaquá	242.305.984-00		
11	Luciana Figueiredo Aguiar	ACS	UES Itaquá	081.751.488-01		
12	Valdineia Pinheiro dos Santos	ACS	UES Itaquá	034.232.205-10		
13	Adriana Silveira de Souza	ACS	UES Paulista	048.359.054-40		



SPDM - Associação Paulista para o Desenvolvimento da Medicina
 Programa de Atenção Integral à Saúde

Nº	NOME COMPLETO	CARGO	IDADE	CPF	ASSINATURA
					MÃO A MÃO B
14					
15					
16					
17					
18					
19					
20					
21					
22					
23					
24					
25					
26					
27					
28					
29					
30					

Assinatura do Responsável Técnico
 Luciano R. R. de
 Responsável Técnico

150 EXEMPLARES DA
 CARTORIA DE EDUCAÇÃO RELEVANTES
 [X] PRESENTES
 [] AUSENTES



ASSOCIAÇÃO PAULISTA PARA O DESENVOLVIMENTO DA MEDICINA
 Fundada em 1938 | Unidade Pública Municipal, Estadual e Federal | Entidade filantropica inscrita no CNAS (Lei nº 20.090-1/96)
PROGRAMA DE ATENÇÃO INTEGRAL À SAÚDE - PAIS



Ação 13 – Capacitação dos Agentes de Promoção Ambiental

Lista de presença do dia 08/06/2016.



PREFEITURA DE SÃO PAULO
 SECRETARIA MUNICIPAL DE SAÚDE
 Departamento de Atenção à Saúde
 Unidade de Atenção à Saúde - Unidade de Promoção e Educação

SPDM - Associação Paulista para o Desenvolvimento da Medicina
 Programa de Atenção Integral à Saúde

LISTA DE PRESENÇA

ATIVIDADE: () Inicial () Teórica () Prática () Outros _____ Data: 08/06/2016

TEMA: Atuação em Emergência Horário: das 7h às 12h

CONTRATO: Rede Atencional - DA M Formosa/Gandara/cond. VU Sapporibo - Contrato de Gestão 14720/5 - Turma: _____

RESPONSÁVEL TÉCNICO: Dr. Carlos Roberto de Souza SES: Via Prudente/Suspensão

Nº	NOME COMPLETO	CARGO	UNIDADE	CPF	ASSISTENTE FISCAL	ASSISTENTE TÉCNICO
1.	Adriana de Souza	Enfermeira	Unidade de Atenção à Saúde	030.456.789-10		
2.	Adriana de Souza	Enfermeira	Unidade de Atenção à Saúde	030.456.789-10		
3.	Adriana de Souza	Enfermeira	Unidade de Atenção à Saúde	030.456.789-10		
4.	Adriana de Souza	Enfermeira	Unidade de Atenção à Saúde	030.456.789-10		
5.	Adriana de Souza	Enfermeira	Unidade de Atenção à Saúde	030.456.789-10		
6.	Adriana de Souza	Enfermeira	Unidade de Atenção à Saúde	030.456.789-10		
7.	Adriana de Souza	Enfermeira	Unidade de Atenção à Saúde	030.456.789-10		
8.	Adriana de Souza	Enfermeira	Unidade de Atenção à Saúde	030.456.789-10		
9.	Adriana de Souza	Enfermeira	Unidade de Atenção à Saúde	030.456.789-10		
10.	Adriana de Souza	Enfermeira	Unidade de Atenção à Saúde	030.456.789-10		
11.	Adriana de Souza	Enfermeira	Unidade de Atenção à Saúde	030.456.789-10		
12.	Adriana de Souza	Enfermeira	Unidade de Atenção à Saúde	030.456.789-10		
13.	Adriana de Souza	Enfermeira	Unidade de Atenção à Saúde	030.456.789-10		



PREFEITURA DE SÃO PAULO
 SECRETARIA MUNICIPAL DE SAÚDE
 Departamento de Atenção à Saúde
 Unidade de Atenção à Saúde - Unidade de Promoção e Educação

SPDM - Associação Paulista para o Desenvolvimento da Medicina
 Programa de Atenção Integral à Saúde

Nº	NOME COMPLETO	CARGO	UNIDADE	CPF	ASSISTENTE FISCAL	ASSISTENTE TÉCNICO
14.						
15.						
16.						
17.						
18.						
19.						
20.						
21.						
22.						
23.						
24.						
25.						
26.						
27.						
28.						

(Assinatura e rubrica)
 Responsável Técnico
 (assinatura e rubrica)

RECORSO DA
 DISSOLUÇÃO DE EDUCAÇÃO PERMANENTE

PRESENTES
 AUSENTES

(Assinatura)
 PA

RELATÓRIO Q7 - RELATÓRIO DE ANÁLISE DO INDICADOR "ANÁLISE DAS RECLAMAÇÕES RECEBIDAS E PROVIDÊNCIAS ADOTADAS, PADRÃO OUVIDORIA

Destinatário: NTCSS

Contratada: SPDM

Objeto: REDE ASSISTENCIAL DA SUPERVISÃO TÉCNICA DE SAÚDE ARICANDUVA / MOOCA

Nº do processo de origem: 2014-0.337.129-2

Nº termo contrato de gestão: R14/2015

PERÍODO DE MEDIÇÃO: JUNHO/ JULHO/AGOSTO - 2016

5.2 Ferramenta para avaliação por parte das Supervisões de Saúde, Coordenadorias e Autarquia Hospitalar Municipal

Planejamento	Sim	Não	Não se aplica
Foram levantados os principais assuntos das manifestações a partir do banco de dados recebido da Ouvidoria Central da Saúde?	X		
Foram apontados os motivos para que tais manifestações ocorressem?	X		
Foram apresentados os alvos das manifestações (setor/categoria profissional/unidade)?	X		
Foram apontadas quais unidades receberam as manifestações?	X		
Foram apresentadas quais ações serão aplicadas e o motivo pelo qual elas ocorreram?	X		
Está descrito de forma clara o que será feito, quando, como, por quem e onde?	X		

Ação	Sim	Não	Não se aplica
Foram realizadas as ações de acordo com o planejamento previamente elaborado?	X		
Foram apresentadas as evidências?	X		

Avaliação	Sim	Não	Não se aplica
Foram apresentadas os resultados obtidos e as justificativas possíveis destas?	X		
Foi feita a avaliação de eficácia das medidas previstas tendo como base os dados do Sistema Ouvidor SUS relativas ao período seguinte ao das ações tomadas?	X		

Ajustes	Sim	Não	Não se aplica
Baseado na avaliação realizada foi determinado, a alteração, a prorrogação ou encerramento das ações tomadas?	X		

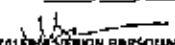
Considerações finais adicionais e outros pontos pertinentes:

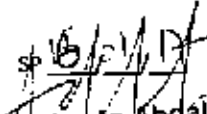
Relatório elaborado conforme instruções de trabalho fornecidas pela Ouvidoria Central de Saúde (IT 05-04) com a análise das informações das manifestações registradas no sistema Ouvidor SUS e pela análise do Relatório de Análise das queixas recebidas e Providências Adotadas do Contrato de Gestão R14/2015 referente ao trimestre junho, julho e agosto de 2016.

Destacamos que as principais queixas neste referido trimestre são referentes à Gestão - Estabelecimento de Saúde-Dificuldade de Acesso - demora no atendimento e dificuldade de agendamento, Gestão - Recursos Humanos-Insatisfação com o atendimento de profissionais (diversas categorias) e Falta de profissional médico, Assistência à Saúde- Consulta/Atendimento/Tratamento e Produtos para saúde e Correlatos (fraldas).

Errata: Na página 21 do relatório no parágrafo referente às manifestações com duplicidade da AMA/UBS INTEGRADA VILA CARRÃO onde se lê nº de protocolo 1864772, o correto é nº de protocolo 1864722.

De acordo com as informações acima, consideramos pelo Relatório De Ouvidoria, o cumprimento da meta de acordo com os critérios de avaliação.

SP 06/12/16

 VALÉRIA YEHON BARSOUMIAN
 SUPERVISORA TÉCNICA DE SAÚDE
 S/S ARCANJOVA MOOCA
 STS – carimbo e assinatura

SP 06/12/16

 José Roberto Abdalla
 RF. 509.458.1
 CRS – Coordenador
 Coord. Reg. Saúde Sudeste

RELATÓRIO Q7 – RELATÓRIO DE ANÁLISE DO INDICADOR “ANÁLISE DAS RECLAMAÇÕES RECEBIDAS E PROVIDÊNCIAS ADOTADAS, PADRÃO OUVIDORIA”

Destinatário: NTCSS

Contratada: SPDM

Objeto: Contrato de Gestão da Rede Assistencial da STS VILA PRUDENTE SAPOPEMBA

Nº do processo: P.A.2014-0.337.129-2

Nº do Contrato de Gestão: R014/2015

Período de medição: junho- julho- agosto/16

Planejamento	Sim	Não	Não se Aplica
Foram levantados os principais assuntos das manifestações a partir do banco de dados recebido da Ouvidoria Central da Saúde?	x		
Foram apontados os motivos para que tais manifestações ocorressem?	x		
Foram apresentados os alvos das manifestações (setor / categoria / profissional / unidade)?	x		
Foram apontadas quais unidades receberam as manifestações?	x		
Foram apresentadas quais ações serão aplicadas e o motivo pela qual elas ocorreram?	x		
Está descrito de forma clara o que será feito, quando, como, por quem e onde?	x		

Ação	Sim	Não	Não se Aplica
Foram realizadas as ações de acordo com o planejamento previamente elaborado?	x		
Foram apresentadas as evidências?	x		

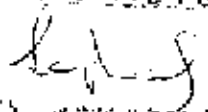
Avaliação	Sim	Não	Não se Aplica
Foram apresentados os resultados obtidos e as justificativas possíveis destes?	x		
Foi feita a avaliação da eficácia das medidas previstas tendo como base os dados do Sistema Ouvidor SUS relativas ao período seguinte ao das ações tomadas?	x		

Ajustes	Sim	Não	Não se Aplica
Baseado na avaliação realizada foi determinado, a alteração, a prorrogação ou encerramento das ações tomadas?	x		

Considerações finais adicionais e outros pontos pertinentes:

Foi apontado neste relatório ouvidoria da Casa de Parto Sapopemba. Verificamos junto a ouvidoria Central SMS que incluíram equivocadamente a Unidade neste contrato. Solicitamos não considerar a ouvidoria nas análises e apontar o problema em item observação.

De acordo com as informações acima, consideramos o Relatório De Ouvidoria cumpriu a meta de acordo com os critérios de avaliação.

21/03/16

 Coordenadora Regional de Saúde
 Patrícia Loguercio
 CRSS 311 SMS 9-1
 Coordenadora Técnica de Saúde
 CRSS 311 SMS 9-1/Sapopemba

CRSS 311 SMS 9-1

**RELATÓRIO Q8 – RELATÓRIO DE VERIFICAÇÃO DO INDICADOR: DO
FUNCIONAMENTO DO CONSELHO GESTOR DAS UNIDADES DE SAÚDE SOB
CONTRATO DE GESTÃO**

Destinatário: NTCSS

Contratada: SPDM

Objeto: REDE ASSISTENCIAL DA SUPERVISÃO TÉCNICA DE SAÚDE ARICANDUVA /
MOOCA

Nº do processo de origem: 2014-0.337.129-2

Nº termo contrato de gestão: R14/2015

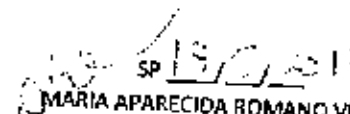
PERÍODO DE MEDIÇÃO: AGOSTO/2016

Indicamos o número de reuniões do Conselho Gestor das Unidades previstas e
realizadas, assim como a respectiva porcentagem.

Unidade	Reuniões previstas no período	Reuniões realizadas no período	Porcentagem
AMA/UBS Integrada Vila Guarani	3	3	100%
AMA/UBS Integrada Vila Carrão	3	3	100%
AMA/UBS Integrada Vila Antonieta	3	3	100%
UBS Vila Nova York	3	3	100%
UBS Jardim Iva	3	3	100%
UBS Vila Formosa II	3	3	100%
Total	18	18	100%

De acordo com as informações acima, a porcentagem de realização de reuniões
do Conselho Gestor está superior a 80 %.

A meta deste indicador foi considerada cumprida.


SP _____
MARIA APARECIDA ROMANO VIEIRA
SUPERVISORA TÉCNICA DE SAÚDE
STS ARICANDUVA- MOOCA

SP _____

CRS- carimbo e assinatura

RELATÓRIO Q7 - RELATÓRIO DE ANÁLISE DO INDICADOR "ANÁLISE DAS RECLAMAÇÕES RECEBIDAS E PROVIDÊNCIAS ADOTADAS, PADRÃO OUVIDORIA

Destinatário: NTCSS

Contratada: SPDM

Objeto: REDE ASSISTENCIAL DA SUPERVISÃO TÉCNICA DE SAÚDE ARICANDUVA / MOOCA

Nº do processo de origem: 2014-0.337.129-2

Nº termo contrato de gestão: R14/2015

PERÍODO DE MEDIÇÃO: JUNHO/ JULHO/AGOSTO - 2016

5.2 Ferramenta para avaliação por parte das Supervisões de Saúde, Coordenadorias e Autarquia Hospitalar Municipal

Planejamento	Sim	Não	Não se aplica
Foram levantados os principais assuntos das manifestações a partir do banco de dados recebido da Ouvidoria Central da Saúde?	X		
Foram apontados os motivos para que tais manifestações ocorressem?	X		
Foram apresentados os alvos das manifestações (setor/categoria profissional/unidade)?	X		
Foram apontadas quais unidades receberam as manifestações?	X		
Foram apresentadas quais ações serão aplicadas e o motivo pelo qual elas ocorreram?	X		
Está descrito de forma clara o que será feito, quando, como, por quem e onde?	X		

Ação	Sim	Não	Não se aplica
Foram realizadas as ações de acordo com o planejamento previamente elaborado?	X		
Foram apresentadas as evidências?	X		

Avaliação	Sim	Não	Não se aplica
Foram apresentados os resultados obtidos e as justificativas possíveis destes?	X		
Foi feita a avaliação de eficácia das medidas previstas tendo como base os dados do Sistema Ouvidor SUS relativas ao período seguinte ao das ações tomadas?	X		

Ajustes	Sím	Não	Não se aplica
Baseado na avaliação realizada foi determinado, a alteração, a prorrogação ou encerramento das ações tomadas?	x		

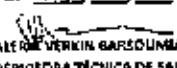
Considerações finais adicionais e outros pontos pertinentes:

Relatório elaborado conforme instruções de trabalho fornecidas pela Ouvidoria Central de Saúde (IT 05-04) com a análise das informações das manifestações registradas no sistema Ouvidor SUS e pela análise do Relatório de Análise das queixas recebidas e Providências Adotadas do Contrato de Gestão R14/2015 referente ao trimestre junho, julho e agosto de 2016.

Destacamos que as principais queixas neste referido trimestre são referentes à Gestão - Estabelecimento de Saúde-Dificuldade de Acesso - demora no atendimento e dificuldade de agendamento, Gestão - Recursos Humanos-Insatisfação com o atendimento de profissionais (diversas categorias) e Falta de profissional médico, Assistência à Saúde- Consulta/Atendimento/Tratamento e Produtos para saúde e Correlatos (fraldas).

Errata: Na página 21 do relatório no parágrafo referente às manifestações com duplicidade da AMA/UBS INTEGRADA VILA CARRÃO onde se lê nº de protocolo 1864772, o correto é nº de protocolo 1864722.

De acordo com as informações acima, consideramos pelo Relatório De Ouvidoria, o cumprimento da meta de acordo com os critérios de avaliação.

SP 2016/2116

 VALÉRIA VERKIN BARSOUMIAN
 SUPERVISORA TÉCNICA DE SAÚDE
 STS ARCAMBUVA MOOCA
 STS – carimbo e assinatura

SP 2016/2116

 José Roberto Abdalla
 RF. 508.488.4
 Coordenador
 Coord. Reg. Saúde Sudeste
 Coord. Reg. Saúde Sudeste – assinatura

RELATÓRIO Q8 – RELATÓRIO DE VERIFICAÇÃO DO INDICADOR: DO FUNCIONAMENTO DO CONSELHO GESTOR DAS UNIDADES DE SAÚDE SOB CONTRATO DE GESTÃO

Destinatário: NTCCS

Contratada: SPDM

Objeto: Contrato de Gestão da Rede Assistencial da STS Vila Prudente Sapopemba

Nº do Processo: P.A.2014-0.337.129-2

Nº do Contrato de Gestão: R014/2015

Período de medição: Abril, Maio e Junho/2016

Indicamos o número de reuniões do Conselho Gestor das Unidades previstas e realizadas, assim como a respectiva porcentagem.

Unidade	Reuniões previstas no período	Reuniões realizadas no período	Porcentagem
UBS Fazenda da Juta I	3	3	100%
UBS Fazenda da Juta II	3	3	100%
UBS Iaçapé	3	3	100%
UBS Iguaçu	3	3	100%
UBS Jardim dos Eucaliptos	3	2	66%
AMA/UBS Humberto Gastão Bodra-Jd Elba	3	3	100%
UBS Jardim Sapopemba	3	3	100%
UBS Jardim Sinhá	3	3	100%
UBS Mascarenhas de Moraes	3	3	100%
UBS Pastoral	3	0	0%
UBS Reunidas II	3	3	100%
UBS Santa Madalena	3	3	100%
UBS Teotônio Vilela	3	3	100%
UBS Vila Renato	3	3	100%
AMA/UBS Jardim Grimaldi	3	3	100%
CAPs Adulto III – Sapopemba	3	3	100%
CAPs Infantil Sapopemba	3	2	66%
CAPs AD Sapopemba	3	3	100%
Total	54	49	91%

De acordo com as informações acima, a porcentagem de realização de reuniões do Conselho Gestor está superior a 80 %. A meta deste indicador foi considerada cumprida.

SP 05/09/16



STS – carimbo e assinatura
Rosely Loguércio
RF 611.145.9-1

Supervisora Técnica de Saúde
STS Vila Prudente/Sapopemba

SP ___/___/___

CRS- carimbo e assinatura

Memo. 057/2017 - NTCSS

em 31/07/2017


Interessado: Secretaria Municipal da Saúde

Assunto: Ata de CTA R014/2015 - 5º trimestre

À
NTSCC - Área Financeira

Estamos encaminhando documentação referente à CTA realizada em 31 de julho do corrente exercício, relativa aos meses novembro e dezembro de 2016 e janeiro de 2017 (5º trimestre de avaliação). Seguem anexas ao presente: Ata do CTA, lista de presença, Portaria 2342/16 SMS.G, Portaria 466/17 – SMS.G, Relatório de Produção e de Indicadores de Qualidade do trimestre avaliado, Relatórios Mensais de Medição de Produção (PI), Relatórios dos Indicadores de Qualidade.

São Paulo, 31 de Julho de 2017.



Fátima Regina de Barros
RF.536639

Recebido em 31/07/17
B


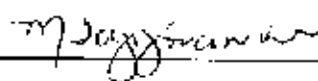

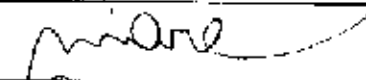

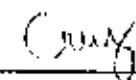
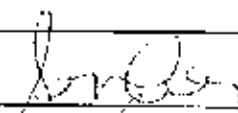
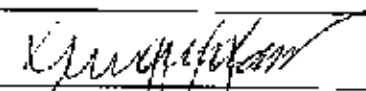

LISTA DE PRESENÇA

Local: Sede da Coordenadoria Regional de Saúde Sudeste

Data: 31/07/2017 Horário:

Assunto: CTA – 5º TRIMESTRE DE AVALIAÇÃO (novembro e dezembro de 2016 e janeiro de 2017)
do Contrato de Gestão R 014/2015 – STS Mooca / Aricanduva e STS Vila Prudente /
Sapopemba.

Participantes em conformidade com a Portaria 466/2017 SMS.G

ÁREA	Nome	STATUS	ASSINATURA
NTCSS	FÁTIMA REGINA DE BARROS	TITULAR	
	LUZIA APARECIDA OLIVEIRA	SUPLENTE	
CRS SUDESTE	MÁRCIA TAZIMA IMANICHE	TITULAR	
	SANDRA REGINA ARAÚJO GONZAGA BRANDÃO TAVARES	SUPLENTE	
STS	MARIA APARECIDA ROMANO VIERA	TITULAR	
	RITA DE CÁSSIA SEGHESSI PERREIRA TANGERINO	SUPLENTE	
	GISELLE CACHERIK	TITULAR	
	CENISE DE LOURDE MAION	SUPLENTE	
SPDM	AGRIMERON CAVALCANTE DA COSTA	TITULAR	
	SÔNIA MARIA DE ALMEIDA FIGUEIRA	SUPLENTE	
	ROSINEIA FRANCASSO GIL	TITULAR	
	AMANDA FALLEIROS	SUPLENTE	
	JORGE JOSÉ NETO	TITULAR	
	ANTÔNIO VOLPI	SUPLENTE	

PORTARIA 466/2017-SMS.G/NTCSS (DOC 10/06/17)

Dispõe sobre a composição da Comissão Técnica de Acompanhamento – CTA, relativo aos Contratos de Gestão da Região SUDESTE.

O Secretário Municipal da Saúde do Município de São Paulo, no uso de suas atribuições legais e,

Considerando os termos da Portaria nº 2342/2016-SMS.G, publicada no Diário Oficial da Cidade – DOC do dia 27 de dezembro de 2016, que dispõe sobre o regimento interno das Comissões Técnicas de Acompanhamento (CTA) dos Contratos de Gestão.

RESOLVE:

Art. 1.º - Constituir as Comissões Técnica de Acompanhamento (CTA) dos Contratos de Gestão da Região Sudeste.

Art. 2.º - Para composição das Comissões Técnicas de Acompanhamento (CTA), ficam designados os seguintes membros:

I - Contrato de Gestão nº R003/2015-SMS.G:

Núcleu Técnico de Contratos de Serviços de Saúde

- Fátima Regina de Barros - RF: 536.639-9 (Titular)
- Luzia Aparecida Oliveira - RF: 582.197-5 (Suplente)

Coordenadoria Regional de Saúde Sudeste

- Marcia Tazima Imaniche - RF: 641.755-8 (Titular)
- José Roberto Abdala - RF: 508.488-1 (Suplente)

Distrito de Saúde Sudeste

- Maria Aparecida Romano Vieira RF: 601.644-8 (Titular)
- Rita de Cássia Seghessi Pereira Tangerino - RF: 636.1510-1 (Suplente)

Associação Paulista para o Desenvolvimento da Medicina – SPDM – PAIS

- Agrimeron Cavalcante da Costa - RG: [REDACTED] (Titular)
- Sonia Maria de Almeida Figueira - RG: [REDACTED] (Suplente)
- Rosineia Francasso Gil - RG: [REDACTED] (Titular)
- Amanda Falleiros - RG: [REDACTED] (Suplente)
- Jorge José Neto - RG: [REDACTED] (Titular)
- Antonio Volpi - RG: [REDACTED] (Suplente)

II - Contrato de Gestão nº 005/2015-SMS.G:

Núcleo Técnico de Contratos de Serviços de Saúde

- Fátima Regina de Barros - RF: 536.639-9 (Titular)
- Luzia Aparecida Oliveira - RF: 582.197-5 (Suplente)

Coordenadoria Regional de Saúde Sudeste

- Marcia Tazima Imaniche - RF: 641.755-8 (Titular)

- Sandra Regina Araújo Gonzaga Brandão Tavares – RF 606.429-9 (Suplente)

Distrito de Saúde Sudeste

- Célia Regina Sekurcinski - RF: 560.804-4 (Titular)
- Liliane Marin - RF: 817.939-5 (Suplente)
- Sueli de Medeiros Cardoso dos Passos Carvalho - RF: 580.561-9 (Titular)
- Rosemary de Oliveira Andrade Coutinho - RF: 819.122-1 (Suplente)

Associação Paulista para o Desenvolvimento da Medicina – SPDM – PAIS

- Agrimeron Cavalcante da Costa - RG: [REDACTED] (Titular)
- Sonia Maria de Almeida Figueira - RG: [REDACTED] (Suplente)
- Rosineia Francasso Gil - RG: [REDACTED] (Titular)
- Amanda Falleiros - RG: [REDACTED] (Suplente)
- Jorge José Neto - RG: [REDACTED] (Titular)
- Antonio Volpi - RG: [REDACTED] (Suplente)

III - Contrato de Gestão nº 014/2015-SMS.G:

Núcleo Técnico de Contratos de Serviços de Saúde

- Fátima Regina de Barros - RF: 536.639-9 (Titular)
- Luzia Aparecida Oliveira - RF: 582.197-5 (Suplente)

Coordenadoria Regional de Saúde Sudeste

- Marcia Tazima Imaniche - RF: 641.755-8 (Titular)
- Sandra Regina Araújo Gonzaga Brandão Tavares – RF 606.429-9 (Suplente)

Distrito de Saúde Sudeste

- Maria Aparecida Romano Vieira – RF 601.644-8 (Titular)
- Rita de Cássia Seghessi Pereira Tangerino – 636.151-0 (Suplente)
- Giselle Cacherik - RF: 743.859-1 (Titular)
- Cenise de Lourdes Maion - RF: 628.353-5 (Suplente)

Associação Paulista para o Desenvolvimento da Medicina - SPDM – PAIS

- Agrimeron Cavalcante da Costa - RG: [REDACTED] (Titular)
- Sonia Maria de Almeida Figueira - RG: [REDACTED] (Suplente)
- Rosineia Francasso Gil - RG: [REDACTED] (Titular)
- Amanda Falleiros - RG: [REDACTED] (Suplente)
- Jorge José Neto - RG: [REDACTED] (Titular)
- Antonio Volpi - RG: [REDACTED] (Suplente)

IV - Contrato de Gestão nº 015/2015-SMS.G:

Núcleo Técnico de Contratos de Serviços de Saúde

- Fátima Regina de Barros - RF: 536.639-9 (Titular)
- Luzia Aparecida Oliveira - RF: 582.197-5 (Suplente)

Coordenadoria Regional de Saúde Sudeste

- Adilson Aparecido dos Santos – RF 595.425-8 (Titular)
- José Roberto Abdala - RF: 508.488-1 (Suplente)

Distrito de Saúde Sudeste

- Giselle Cacherik - RF: 743.859-1 (Titular)
- Cenise de Lourdes Maion - RF: 628.353-5 (Suplente)

Associação Paulista para o Desenvolvimento da Medicina – SPDM – PAIS

- Agrimeron Cavalcante da Costa - RG: [REDACTED] (Titular)
- Sonia Maria de Almeida Figueira - RG: [REDACTED] (Suplente)
- Rosincia Francasso Gil - RG: [REDACTED] (Titular)
- Amanda Falleiros - RG: [REDACTED] (Suplente)
- Jorge José Neto - RG: [REDACTED] (Titular)
- Antonio Volpi - RG: [REDACTED] (Suplente)

V - Contrato de Gestão nº 020/2016-SMS.G:

Núcleo Técnico de Contratos de Serviços de Saúde

- Fátima Regina de Barros - RF: 536.639-9 (Titular)
- Luzia Aparecida Oliveira - RF: 582.197-5 (Suplente)

Coordenadoria Regional de Saúde Sudeste

- Adilson Aparecido dos Santos – RF 595.425-8 (Titular)
- * Sandra Regina Araújo Gonzaga Brandão Tavares – RF 606.429-9 (Suplente)

Distrito de Saúde Sudeste

- Nilton Alves de Oliveira – RF 512.758-1 (Titular)
- Lourdes Yassuko Konishi Sumita – RF 561.173-3 (Suplente)

Serviço Social da Construção do Estado de São Paulo - SECONCI

- Sylvia Regina M. A. Jaquet - RG: [REDACTED] (Titular)
- Elaine Cristina Inocente- RG: [REDACTED] (Suplente)
- Aurea Bianchi Leonardo - RG: [REDACTED] (Suplente)
- Rozeana Munhoz Lapa Trancoso - RG: [REDACTED] (Suplente)

Art. 3º - A coordenação dessas Comissões Técnicas de Acompanhamento (CTA) será realizada pela representante titular do Núcleo Técnico de Contratos de Serviços de Saúde da Secretaria Municipal de Saúde de São Paulo e na sua ausência pela sua suplente.

Art. 4º - Esta Portaria entrará em vigor na data de sua publicação.

REUNIÃO ORDINÁRIA DA COMISSÃO TÉCNICA DE ACOMPANHAMENTO DO CONTRATO DE GESTÃO R014 DA SUPERVISÃO TÉCNICA DE SAÚDE MOOCA / ARICANDUVA E DA SUPERVISÃO TÉCNICA DE SAÚDE VILA PRUDENTE / SAPOPEMBA.

PAUTA: Avaliação dos indicadores de Produção e de Qualidade do Contrato de Gestão R014/2015 – Parceiro ASSOCIAÇÃO PAULISTA PARA O DESENVOLVIMENTO DA MEDICINA (SPDM) – 5º trimestre do Contrato, composto pelos meses novembro e dezembro de 2016 e janeiro de 2017.

DATA: 31/07/2017 – Horário: 10h:00

LOCAL: Sala de reunião da Coordenadoria Regional de Saúde Sudeste

PARTICIPANTES (de acordo com o disposto na Portaria nº 466/2017 SMS.G/NTCSS:

FÁTIMA REGINA DE BARROS (NTCSS)

MÁRCIA TAZIMA IMANICHE (CRS)

SANDRA REGINA ARAÚJO GONZAGA BRANDÃO TAVARES (CRS)

MÁRIA APARECIDA ROMANO VIEIRA (STS MOOCA /ARICANDUVA)

RITA DE CÁSSIA SEGHESSI PEREIRA TANGERINO (STS MOOCA/ARICANDUVA)

CENISE DE LOURDES MAION FOZ (STS VILA PRUDENTE / SAPOPEMBA)

• SÔNIA MARIA DE ALMEIDA FIGUEIRA (SPDM)

• AMANDA FALLEIROS (SPDM)

• JORGE JOSÉ NETO (SPDM)

Inicialmente foi apresentado relatório de produção e de indicadores do trimestre em pauta, elaborado pelo NTCSS, o qual em seus aspectos principais foi objeto de análises e manifestações efetuadas pelos participantes, conforme exposição a seguir:

Conclusão:

Todos os presentes concordaram com o teor do relatório apresentado, não tendo sido efetuado qualquer observação a respeito.

Concordes com o disposto acima, subscrevem-se os participantes da CTA:

Fátima Regina de Barros - B
Márcia Tazima Imaniche
Sandra Regina Araujo Gonzaga Brandão Tavares
Maria Aparecida Romano Vieira
Rita de Cassia Seghessi Pereira Tangerino
Cenise de Lourdes Maion Foz
Sônia Maria de Almeida Figueira
Amanda Falleiros
Jorge José Neto
Fátima Regina de Barros
Márcia Tazima Imaniche
Sandra Regina Araujo Gonzaga Brandão Tavares
Maria Aparecida Romano Vieira
Rita de Cassia Seghessi Pereira Tangerino
Cenise de Lourdes Maion Foz
Sônia Maria de Almeida Figueira
Amanda Falleiros
Jorge José Neto

RELATÓRIO DE PRODUÇÃO E DE INDICADORES DE QUALIDADE

Contrato: R 014/2015

Rede Assistencial dos Distritos Administrativos: Vila Formosa, Carrão e Aricanduva da STS Mooca/Aricanduva e Sapopemba da STS Vila Prudente/Sapopemba.

Período: 5º trimestre de avaliação (novembro e dezembro de 2016 e janeiro de 2017)

Introdução

Este relatório apresenta os dados de produção por linha de serviço, avaliação dos indicadores de qualidade dos serviços prestados e os descontos de equipe mínima ocorridos no trimestre. Com exceção dos quantitativos da produção realizada, informados pela Parceira e validados pelas Supervisões Técnicas de Saúde - STS e Coordenadoria Regional de Saúde - CRS, a avaliação dos indicadores de qualidade e o desconto da equipe mínima foram informados por essa Supervisão e Coordenadoria.

A análise quanto à produção por linha de serviço (item "1") foi realizada demonstrando a produção consolidada das atividades que lhes são componentes, por trimestre, pelos meses desse período e por unidade, constando esses dados em tabelas dispostas ao fim de cada seção (linha de serviço).

Com base nas informações prestadas pela STS Mooca/Aricanduva e STS Vila Prudente/Sapopemba, validadas pela Coordenadoria Regional de Saúde Sudeste, encontram-se discriminadas em Quadros específicos as ocorrências/eventos que interferiram na prestação dos serviços contratados, bem como as ausências ou não contratação de profissionais da equipe mínima no trimestre novembro, dezembro e janeiro, que estão diretamente relacionados à execução das atividades componentes da linha de serviço em questão. Constam também do referido Quadro, ponderações efetuadas pelo Núcleo Técnico de Contratação de Serviços de Saúde - NTCSS sobre as mencionadas informações e sua pertinência, com base em breve verificação de seus impactos na produção realizada, efetuando em seguida o recálculo da produção da linha de serviço para mensurar o alcance da produção depurada das ocorrências que diretamente lhe impactaram.

Para aquelas atividades que não atingiram o patamar mínimo de produção (85% da meta) foram demonstrados no texto os descontos apontados de equipe mínima e as ocorrências que a Supervisão Técnica de Saúde Vila Prudente/Sapopemba entendeu terem interferido diretamente na prestação dos serviços, prejudicando o alcance da meta de produção estabelecida.

O item "2" trata da avaliação qualitativa dos serviços prestados pela Organização Social - OS, de acordo com os indicadores de qualidade informados pela Supervisão Técnica de Saúde, por meio de relatórios específicos.

O último item deste relatório (item 3) refere-se aos descontos de equipe mínima informados pela STS daquelas atividades que não possuem metas de produção.

1. PRODUÇÃO EFETIVA - META DE PRODUÇÃO

Os dados relativos à produção foram obtidos mediante consulta ao sistema WEBSAASS cuja atualização está a cargo da parceira, sendo que a crítica aos valores ali constantes, bem como o descritivo de eventos que interferiram diretamente na execução dos serviços contratados integram os relatórios elaborados pela Supervisão Técnica de Saúde e Coordenadoria Regional de Saúde Sudeste.

1.1 No âmbito da Atenção Básica

1.1.1. ESF - Estratégia Saúde da Família

a) Descritivo da Situação:

O consolidado da produção realizada por linha de serviço no trimestre atingiu o percentual de **89,95%**, já corrigidos os valores acima de 100% da meta, com duas atividades não atingindo o patamar mínimo de 85%: consulta médica ESF e atendimento odontológico ESF (Tabela 1).

No comparativo com os períodos anteriores, a produção total da linha de serviço do 5º trimestre ficou ligeiramente abaixo do percentual registrado no 4º trimestres, mas superior aqueles verificados nos demais períodos (GRÁFICO 1).

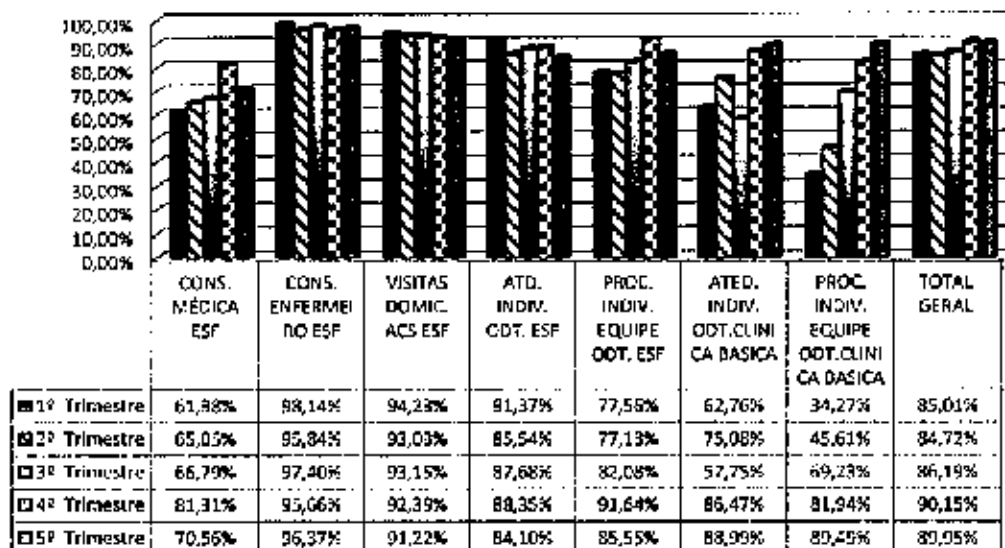


GRÁFICO 1 - PERCENTUAL DE PRODUÇÃO NOS TRIMESTRES - ESF

b) Desconto de Equipe Mínima:

No 5º trimestre foram apontadas a não contratação de 22,5 profissionais, perfazendo um total de 900 horas não trabalhadas, com maior incidência de médicos generalistas.

ESF	PROFISSIONAL		5º Trimestre		
	Descritivo	Horas	MÊS	Déficit	Total de Horas Faltantes
UBS FAZENDA DA LUTA II	ACS	40	NOV	1	40
			DEZ	1	40
	ENFERMEIRO	40	DEZ	1	40
			JAN	1	40
SUBTOTAL				4	160
UBS IACAPÉ - JARDIM PLANALTO	ENFERMEIRO	40	NOV	1	40
			DEZ	1	40
	MÉDICO GENERALISTA	40	NOV	1	40
			DEZ	2	80
SUBTOTAL				1,5	60
UBS IGUAÇU	ACS	40	NOV	1	40
	SUBTOTAL				1
UBS JARDIM DOS EUCALÍPTOS - HELIO MOREIRA SALLES	ENFERMEIRO	40	DEZ	1	40
	MÉD. GENERALISTA	40	DEZ	1	40
	SUBTOTAL				2
UBS JARDIM SINHÁ	ACS	40	NOV	1	40
	CR. DENTISTA	40	NOV	1	40
SUBTOTAL				2	80
UBS MASCARENHAS DE MORAES	ACS	40	NOV	1	40
			DEZ	1	40
SUBTOTAL				2	80
UBS PASTORAL	ACS	40	DEZ	1	40
			JAN	1	40
SUBTOTAL				2	80
UBS REUNIDAS II	MÉDICO GENERALISTA	40	DEZ	1	40
	SUBTOTAL				1
UBS TEOTÔNIO VILELA	MÉDICO GENERALISTA	40	NOV	1	40
	ACS	40	NOV	1	40
			JAN	1	40
SUBTOTAL				3	120
TOTAL GERAL				22,5	900

Em relação ao trimestre anterior ocorreu redução tanto no quantitativo de profissionais não contratados, quanto no de horas faltantes (Quadro 1 ao fim da seção).

c) Justificativas para produção com percentual abaixo do patamar mínimo previsto (85%) e Desconto Equipe Mínima:

Como a linha de serviço superou o patamar mínimo de 85%, não há considerações a serem feitas pelo NTCSS com referência às observações efetuadas pela STS e CRS.

SERVIÇO	UNIDADE	MÊS	% PROD	OCORRÊNCIAS APONTADAS PELA STS
ATD. INDIV. ODT CLÍNICA BÁSICA	AMA/UBS INTEGRADA JARDIM ELBA	JAN	81,3%	<ul style="list-style-type: none"> FÉRIAS – 34 DIAS.
	UBS MASCARENHAS DE MORAES	NOV	43,8%	<ul style="list-style-type: none"> FALTA ABONADA – 2 DIAS. UM DIA COM CADEIRA QUEBRADA. FALTA DE ALGUNS INSUMOS E MEDICAMENTOS (ÁCIDO PERACÉTICO, TIRAS DE AÇO, ANESTÉSICO LIDOCAINA). DOIS DIAS DE FERIADO NO MÊS (02 E 15/11), COM IMPACTO DE 10 ATENDIMENTOS NÃO REALIZADOS. ABSENTEISMO DE 55%.
		JAN	73,8%	<ul style="list-style-type: none"> ATESTADO – 1 DIA. FALTA ABONADA – 2 DIAS.
	UBS IGUAÇU	JAN	76,5%	<ul style="list-style-type: none"> FÉRIAS – 20 DIAS. ATESTADO – 13 DIAS.
ATD. INDIV. ODT ESF	UBS FAZENDA DA JUTA I	DEZ	75,8%	<ul style="list-style-type: none"> FÉRIAS – 20 DIAS. ATESTADO MÉDICO – 2 DIAS.
	UBS FAZENDA DA JUTA II	JAN	67,9%	<ul style="list-style-type: none"> FÉRIAS – 20 DIAS. ATESTADO – 6 DIAS.
	UBS JARDIM DOS EUCALÍPTOS	JAN	20,4%	<ul style="list-style-type: none"> FÉRIAS – 15 DIAS. ATESTADO – 4 DIAS. ABSENTEISMO DE 81% DOS PACIENTES AGENDADOS.
	UBS JARDIM IACAPÉ	JAN	0%	<ul style="list-style-type: none"> FÉRIAS – 30 DIAS.
	UBS PASTORAL	JAN	0%	<ul style="list-style-type: none"> FÉRIAS – 30 DIAS.
	UBS JARDIM SAPOEMBA	NOV	74,3%	<ul style="list-style-type: none"> NO RELATÓRIO DE DADOS ESTATÍSTICO DO SIGA FORAM CONTABILIZADOS 425 ATENDIMENTOS INDIVIDUAIS DE ODONTO, QUE RESULTA NO ATINGIMENTO DA META EM 104,2%. O RESULTADO APURADO EM BPA FICOU ABAIXO DA META POR ERRO DE APONTAMENTO DE CÓDIGO VÁLIDO DE PROCEDIMENTO.
	UBS JARDIM SINHÁ	NOV	70,7%	<ul style="list-style-type: none"> DÉFICIT DE UM PROFISSIONAL 40 HS. ATESTADO - 2 DIAS.
	UBS REUNIDAS II	NOV	13,2%	<ul style="list-style-type: none"> A PREVISÃO DE FINALIZAÇÃO DA OBRA NO CONSULTÓRIO ODONTOLÓGICO ERA 14/11/2016, PORÉM A CONCLUSÃO E REINÍCIO DAS ATIVIDADES SOMENTE FORAM POSSÍVEIS NO DIA 28/11/16, IMPACTANDO NO RESULTADO APRESENTADO.
		DEZ	42,4%	<ul style="list-style-type: none"> FÉRIAS – 27 DIAS. A PREVISÃO DE FINALIZAÇÃO DA OBRA NO CONSULTÓRIO ERA DE 28/11/2016, PORÉM HOUVE PENDÊNCIAS DE ADEQUAÇÕES HIDRÁULICAS REALIZADAS NO MÊS DE DEZEMBRO, ALÉM DA COMPRA DE MANGUEIRA PARA CONCERTO DE UM DIA DAS CADEIRAS, COM RETOMADA DAS ATIVIDADES EM 12/12/16, IMPACTANDO NO RESULTADO APRESENTADO.
	UBS SANTA MADALENA	NOV	0%	<ul style="list-style-type: none"> ATESTADO - 22 DIAS.
		DEZ	0%	<ul style="list-style-type: none"> LICENÇA MÉDICA A PARTIR DE 25/10/16 (SEM REPOSIÇÃO).
		JAN	72,2%	<ul style="list-style-type: none"> ATESTADO – 11 DIAS.
	UBS TEOTÔNIO VILELA	DEZ	74,9%	<ul style="list-style-type: none"> FALTA ABONADA – 2 DIAS. FÉRIAS DA TSB NO PERÍODO DE 05/12/16 A 03/01/17, IMPACTO DE 24 PROCEDIMENTOS NÃO REALIZADOS. DO TOTAL DE CONSULTAS REALIZADAS 33,84% CORRESPONDERAM A ATENDIMENTOS DE URGÊNCIA COM POSSIBILIDADE DE IMPACTO NA QUANTIDADE DE PROCEDIMENTOS REALIZADOS.
JAN		81,9%	<ul style="list-style-type: none"> FÉRIAS – 30 DIAS. 	



CONS. MÉDICA ESF	UBS PASTORAL	NOV	63,1%	<ul style="list-style-type: none"> FÉRIAS - 30 DIAS DE PROFISSIONAL 40 HS. DOIS PROFISSIONAIS "MAIS MÉDICOS".
		DEZ	76,2%	<ul style="list-style-type: none"> DOIS PROFISSIONAIS DO PROGRAMA "MAIS MÉDICOS".
		JAN	70,4%	<ul style="list-style-type: none"> FÉRIAS - 30 DIAS DE PROFISSIONAL "MAIS MÉDICO".
	UBS REUNIDAS II	NOV	40,6%	<ul style="list-style-type: none"> UM PROFISSIONAL "MAIS MÉDICOS" UM PROFISSIONAL PROVAB DÉFICIT DE QUATRO PROFISSIONAIS "MAIS MÉDICOS".
		DEZ	41,9%	<ul style="list-style-type: none"> DÉFICIT DE UM PROFISSIONAL 40 HS. DÉFICIT DE UM PROFISSIONAL "MAIS MÉDICOS". LICENÇA NOJO - 2 DIAS DE PROFISSIONAL "MAIS MÉDICOS". DOIS PROFISSIONAIS PROVAB. DOIS PROFISSIONAIS "MAIS MÉDICOS", SENDO QUE UM COMEÇOU A ATENDER NA UNIDADE EM 23/12/16.
		JAN	50,7%	<ul style="list-style-type: none"> DÉFICIT DE UM PROFISSIONAL "MAIS MÉDICO". FÉRIAS - 30 DIAS DE PROFISSIONAL DE 40 HS. QUATRO PROFISSIONAIS "MAIS MÉDICOS".
	UBS SANTA MADLENA	DEZ	80,4%	<ul style="list-style-type: none"> ATESTADO MÉDICO - 1 DIA DE PROFISSIONAL 20 HS. ATESTADO MÉDICO - 1 DIA DE PROFISSIONAL 40 HS.
	UBS TEOTÔNIO VILELA	NOV	65%	<ul style="list-style-type: none"> DÉFICIT DE UM PROFISSIONAL 40 HS. FÉRIAS - 30 DIAS DE PROFISSIONAL "MAIS MÉDICOS". ATESTADO - 6 DIAS DE PROFISSIONAL 40 HS. TRÊS PROFISSIONAIS "MAIS MÉDICOS". UM PROFISSIONAL PROVAB.
		DEZ	66,7%	<ul style="list-style-type: none"> DÉFICIT DE UM PROFISSIONAL "MAIS MÉDICOS". ATESTADO MÉDICO - 5 DIAS DE PROFISSIONAL 40 HS. DOIS PROFISSIONAIS "MAIS MÉDICOS". UM PROFISSIONAL PROVAB.
JAN		58,7%	<ul style="list-style-type: none"> FÉRIAS - 30 DIAS DE PROFISSIONAL 40 HS. ATESTADO - 8 DIAS DE PROFISSIONAL "MAIS MÉDICOS". LICENÇA NOJO - 3 DIAS DE PROFISSIONAL "MAIS MÉDICOS". TRÊS PROFISSIONAIS "MAIS MÉDICOS". 	
CONS. ENFERMEIRO	AMA/UBS INTEGRADA JARDIM ELBA	JAN	75,1%	<ul style="list-style-type: none"> FÉRIAS - 30 DIAS.
	UBS FORMOSA II	JAN	65,15%	<ul style="list-style-type: none"> FÉRIAS - 30 DIAS ATESTADO - 2 DIAS.
	UBS JARDIM DOS EUCALÍPTOS	NOV	74,5%	<ul style="list-style-type: none"> ATESTADO - 26 DIAS. COMPARECIMENTO JUDICIAL - 1 DIA.
		DEZ	70,2%	<ul style="list-style-type: none"> DÉFICIT DE UM PROFISSIONAL "MAIS MÉDICO". ATESTADO MÉDICO - 1 DIA DE PROFISSIONAL "MAIS MÉDICO". TRÊS PROFISSIONAIS "MAIS MÉDICOS".
	UBS SANTA MADALENA	JAN	72,8%	<ul style="list-style-type: none"> FÉRIAS - 2 DIAS.
	UBS VILA RENATO	DEZ	79,7%	<ul style="list-style-type: none"> FÉRIAS - 27 DIAS.
	UBS REUNIDAS	JAN	83,9%	<ul style="list-style-type: none"> FÉRIAS - 30 DIAS. ATESTADO - 7 DIAS.
PROC. INDIV. CLÍNICA BÁSICA	AMA/UBS INTEGRADA JARDIM ELBA	JAN	74,8%	<ul style="list-style-type: none"> FÉRIAS - 34 DIAS.
	UBS IACAPÉ	JAN	81,5%	<ul style="list-style-type: none"> ATESTADO - 15 DIAS.
	UBS MASCARENHAS DE MORAES	NOV	57%	<ul style="list-style-type: none"> FALTA ABONADA - 2 DIAS. UM DIA COM CADEIRA QUEBRADA. FALTA DE ALGUNS INSUMOS E MEDICAMENTOS (ÁCIDO PERACÉTICO, TIRAS DE AÇO, ANESTÉSICO LIDOCAINA). DOIS DIAS DE FERIADO NO MÊS (02 E 15/11), COM IMPACTO DE 10 ATENDIMENTOS NÃO REALIZADOS. ABSENTEISMO DE 55%. 28,5% DO TOTAL DE CONSULTAS CORRESPONDERAM A ATENDIMENTOS DE URGÊNCIA COM POSSÍVEL IMPACTO NO NÚMERO DE PROCEDIMENTOS.
		JAN	81%	<ul style="list-style-type: none"> ATESTADO - 1 DIA. FALTA ABONADA - 2 DIAS.
PORC. INDIV. ODT. ESF	AMA/UBS INTEGRADA JARDIM ELBA	JAN	74,2%	<ul style="list-style-type: none"> NO MÊS, DOS ATENDIMENTOS REALIZADOS 47% FORAM DE URGÊNCIA E NESSE TIPO DE ATENDIMENTO A PROSSIBILIDADE DE REALIZAR PROCEDIMENTOS FICA DIMINUÍDA. ABSENTEISMO DE 20% DOS PACIENTES AGENDADOS.
	UBS FAZENDA DA JUTA I	DEZ	82,05%	<ul style="list-style-type: none"> FÉRIAS - 20 DIAS. ATESTADO MÉDICO - 2 DIAS.

ATD. INDIV. ODT ESP	UBS VILA RENATO	NOV	82,4%	<ul style="list-style-type: none"> EM NOVEMBRO O CONSULTÓRIO ODONTOLÓGICO ESTEVE EM REFORMA E A CIRURGIÁ DENTISTA DA EQUIPE ATENDEU PARCIALMENTE NA UBS HUMBERTO GASTÃO BODRA, IMPACTANDO NO NÃO ALCANCE DA META.
		DEZ	75,5%	<ul style="list-style-type: none"> EM DEZEMBRO O CONSULTÓRIO ODONTOLÓGICO MANTEVE REFORMAS DE ADEQUAÇÃO ELÉTRICA E A CIRURGIÁ DENTISTA ATENDEU PARCIALMENTE NA UBS GASTÃO BODRA, IMPACTANDO NO NÃO ALCANCE DA META. A SEGUNDA CADEIRA INSTALADA A SER INSTALADA NA SALA FOI CONSIDERADA INSERVÍVEL EM LAUDO TÉCNICO, AGUARDANDO PROVISÓRIAS.
JAN	0%	<ul style="list-style-type: none"> FÉRIAS – 30 DIAS. 		
CONS. MÉDICA ESP	UBS FAZENDA DA JUTA I	JAN	80,9%	<ul style="list-style-type: none"> ATESTADO – 9 DIAS DE PROFISSIONAL 40 HS. SERVIÇO MILITAR – 1 DIA DE PROFISSIONAL 40 HS.
	UBS FAZENDA DA JUTA II	NOV	57%	<ul style="list-style-type: none"> DÉFICIT DE DOIS MÉDICOS DA PMSP ATESTADO – 2 DIAS DE PROFISSIONAL 40 HS.
		DEZ	50,2%	<ul style="list-style-type: none"> DÉFICIT DE DOIS PROFISSIONAIS "MAIS MÉDICOS". FÉRIAS – 4 DIAS DE PROFISSIONAL "MAIS MÉDICOS". ATESTADO MÉDICO – 1 DIA DE PROFISSIONAL 40 HS UM PROFISSIONAL "MAIS MÉDICOS".
		JAN	49,6%	<ul style="list-style-type: none"> DÉFICIT DE DOIS PROFISSIONAIS "MAIS MÉDICOS". ATESTADO – 12 DIAS DE PROFISSIONAL "MAIS MÉDICOS". ATESTADO – 2 DIAS DE PROFISSIONAL 40 HS UM PROFISSIONAL "MAIS MÉDICO".
	UBS FORMOSA II	JAN	73,40%	<ul style="list-style-type: none"> FÉRIAS – 29 DIAS DE MÉDICO 28 HORAS. ATESTADO – 2 DIAS DE MÉDICO 40 HORAS. LICENÇA NÃO – 2 DIAS DE MÉDICO 40 HORAS.
	UBS IACAPÉ	NOV	78%	<ul style="list-style-type: none"> DÉFICIT DE UM PROFISSIONAL 40 HS. ATESTADO – 8 DIAS DE PROFISSIONAL 40 HS. DÉFICIT DE UM PROFISSIONAL "MAIS MÉDICO".
		DEZ	64,8%	<ul style="list-style-type: none"> DÉFICIT DE DOIS PROFISSIONAIS 40 HS. DÉFICIT DE UM PROFISSIONAL "MAIS MÉDICO".
		JAN		<ul style="list-style-type: none"> DÉFICIT DE 1,5 PROFISSIONAL DE 40 HS. DÉFICIT DE UM PROFISSIONAL "MAIS MÉDICOS". FÉRIAS – 30 DIAS DE PROFISSIONAL DE 40 HS. ATESTADO – 1 DIA DE PROFISSIONAL DE 40 HS. ATESTADO – 3 DIAS DE PROFISSIONAL DE 20 HS.
	UBS JARDIM DOS EUCALIPTOS	NOV	77,2%	<ul style="list-style-type: none"> ATESTADO – 1 DIA DE PROFISSIONAL 20 HS. UM PROFISSIONAL "MAIS MÉDICOS". IMPACTO DE DOIS DIAS DE FÉRIAS NO MÊS (02 15/11), 264 CONSULTAS NÃO REALIZADAS.
		DEZ	75,4%	<ul style="list-style-type: none"> DÉFICIT DE UM PROFISSIONAL 40 HS. ATESTADO MÉDICO – 1 DIA DE PROFISSIONAL 40 HS. UM PROFISSIONAL "MAIS MÉDICO".
	UBS JARDIM SAPORÊMBA	JAN	78,4%	<ul style="list-style-type: none"> FÉRIAS – 20 DIAS DE PROFISSIONAL 40 HS. ATESTADO – 13 DIAS DE PROFISSIONAL 40 HS.
	UBS JARDIM SINIÁ	NOV	52,8%	<ul style="list-style-type: none"> FÉRIAS – 23 DIAS DE PROFISSIONAL DE 40HS. ATESTADO – 3 DIAS. QUATRO PROFISSIONAIS "MAIS MÉDICOS".
		JAN	66,5%	<ul style="list-style-type: none"> DÉFICIT DE UM PROFISSIONAL "MAIS MÉDICOS" ATESTADO – 1 DIA DE PROFISSIONAL 40 HS. TRÊS PROFISSIONAIS "MAIS MÉDICOS".
	UBS MASCARENHAS DE MORAES	NOV	58,9%	<ul style="list-style-type: none"> ATESTADO – 8 DIAS DE PROFISSIONAL DE 40 HS ATESTADO – 4 DIAS DE PROFISSIONAL DE 20 HS. TRÊS PROFISSIONAIS "MAIS MÉDICOS". DÉFICIT DE UM MÉDICO SMS.
		DEZ	34,7%	<ul style="list-style-type: none"> DÉFICIT DE UM PROFISSIONAL "MAIS MÉDICOS" FÉRIAS – 27 DIAS DE PROFISSIONAL 20 HS. FÉRIAS – 60 DIAS DE PROFISSIONAL "MAIS MÉDICOS". ATESTADO MÉDICO – 8 DIAS DE PROFISSIONAL 20 HS. TRÊS PROFISSIONAIS "MAIS MÉDICOS".
JAN		45,2%	<ul style="list-style-type: none"> DÉFICIT DE UM PROFISSIONAL "MAIS MÉDICOS". FÉRIAS – 58 DIAS DE PROFISSIONAL "MAIS MÉDICOS". FÉRIAS – 8 DIAS DE PROFISSIONAL 20 HS. ATESTADO – 2 DIAS DE PROFISSIONAL 20 HS. ATESTADO – 5 DIAS DE PROFISSIONAL 40 HS. TRÊS PROFISSIONAIS "MAIS MÉDICOS". 	



**PREFEITURA DE
SÃO PAULO
SAÚDE**

**Secretaria Municipal da Saúde
Núcleo Técnico de Contratação de Serviços de Saúde**

TABELA 1 – PRODUÇÃO CONSOLIDADA MENSAL – ESF

ESF	NOVEMBRO			DEZEMBRO			JANEIRO			TOTAL DO TRIMESTRE				
	META	PROD.	%	ALUST.	%	ALUST.	%	ALUST.	%	ALUST.	%	ALUST.	%	
IN CONSULTA MÉDICA ESF														
AMIA/UBS INTEGRADA JARDIM ELBA	2.030	1.937	95,39%	1.937	95,39%	1.937	95,39%	2.030	2.032	99,13%	2.062	101,58%	5.846	93,09%
UBS MASCARENHAS DE MORAES	2.496	1.470	58,93%	1.470	58,93%	867	34,74%	2.496	1.229	49,24%	1.229	49,24%	3.566	47,87%
UBS TEOTÔNIO VILELA	2.912	1.884	64,70%	1.884	64,70%	1.942	66,69%	2.912	1.709	58,69%	1.709	58,69%	4.335	63,36%
UBS FAZENDA DA LUTA I	1.664	1.611	96,82%	1.611	96,82%	1.553	93,39%	1.664	1.347	80,99%	1.347	80,99%	4.511	90,86%
UBS JARDIM DOS EUCLÁPTOS	2.496	1.827	73,24%	1.827	73,24%	1.882	75,40%	2.496	2.146	85,98%	2.146	85,98%	7.468	70,53%
UBS IGUAÇU	2.496	1.989	79,69%	1.989	79,69%	2.055	82,33%	2.496	1.880	75,32%	1.880	75,32%	7.488	79,21%
UBS JARDIM SAPOREIRA	2.496	2.197	88,02%	2.197	88,02%	2.358	94,47%	2.496	1.956	78,37%	1.956	78,37%	7.488	86,95%
UBS JARDIM SINHA	2.496	1.588	63,62%	1.588	63,62%	1.752	70,24%	2.496	1.681	67,35%	1.681	67,35%	7.488	68,72%
UBS FAZENDA DA LUTA II	2.080	1.186	57,02%	1.186	57,02%	1.044	50,19%	2.080	1.032	49,62%	1.032	49,62%	6.240	57,28%
UBS SANTA MADALENA	832	713	85,70%	713	85,70%	669	80,16%	832	711	85,46%	711	85,46%	2.455	85,83%
UBS TAÇARÉ - JARDIM PLANALTO	2.912	2.271	77,99%	2.271	77,99%	1.888	64,84%	2.912	1.451	50,17%	1.451	50,17%	8.736	65,36%
UBS REUNIDAS II	2.912	1.180	40,52%	1.180	40,52%	1.220	41,90%	2.912	1.476	50,69%	1.476	50,69%	8.736	64,40%
UBS VILA FORMOSA II	1.248	1.097	87,90%	1.097	87,90%	1.095	87,74%	1.248	916	73,40%	916	73,40%	3.744	83,02%
UBS VILA RENATO	1.248	1.256	100,64%	1.256	100,64%	1.081	86,62%	1.248	1.151	92,23%	1.151	92,23%	3.744	91,50%
UBS PASTORAL	1.248	787	63,15%	787	63,15%	951	76,20%	1.248	878	70,35%	878	70,35%	3.744	69,87%
TOTAL	51.818	23.818	46,00%	23.818	46,00%	22.204	42,85%	51.818	21.705	41,91%	21.705	41,91%	94.848	70,56%
IN CONSULTAS ENFERMEIRO ESF														
AMIA/UBS INTEGRADA JARDIM ELBA	780	725	92,95%	725	92,95%	727	93,21%	780	586	75,13%	586	75,13%	2.340	87,09%
UBS MASCARENHAS DE MORAES	936	934	99,79%	934	99,79%	834	89,10%	936	965	103,10%	936	100,00%	2.808	96,30%
UBS TEOTÔNIO VILELA	1.092	1.251	114,56%	1.092	100,00%	1.092	100,00%	1.092	1.341	122,71%	1.092	100,00%	3.276	100,00%
UBS FAZENDA DA LUTA I	624	538	86,22%	538	86,22%	624	100,00%	624	784	125,64%	624	100,00%	1.872	95,46%
UBS JARDIM DOS EUCLÁPTOS	936	697	74,47%	697	74,47%	761	81,30%	936	936	100,00%	936	100,00%	2.808	96,22%
UBS IGUAÇU	936	1.240	132,48%	936	100,00%	936	100,00%	936	1.160	124,89%	936	100,00%	2.808	100,00%
UBS JARDIM SAPOREIRA	936	989	105,66%	936	100,00%	936	100,00%	936	886	94,66%	886	94,66%	2.808	96,22%
UBS JARDIM SINHA	936	1.008	107,69%	936	100,00%	936	100,00%	936	1.115	119,12%	936	100,00%	2.808	95,15%
UBS FAZENDA DA LUTA II	780	1.260	161,54%	780	100,00%	780	100,00%	780	1.011	129,62%	780	100,00%	2.340	100,00%

ESF

	PORC. INDIV. ODT. ESF			
	Mês	Porc.		
PORC. INDIV. ODT. ESF	UBS JARDIM DOS EUCALÍPTOS	JAN	32%	<ul style="list-style-type: none"> FÉRIAS – 15 DIAS. ATESTADO – 4 DIAS. ABSENTISMO DE 81% DOS PACIENTES AGENDADOS.
	UBS JARDIM IACAPÉ	JAN	0%	<ul style="list-style-type: none"> FÉRIAS – 30 DIAS.
	UBS MASCARENHAS DE MORAES	JAN	77,05%	<ul style="list-style-type: none"> FÉRIAS – 30 DIAS.
	UBS PASTORAL	JAN	0%	<ul style="list-style-type: none"> FÉRIAS – 30 DIAS.
	UBS REUNIDAS II	NOV	9,5%	<ul style="list-style-type: none"> A PREVISÃO DE FINALIZAÇÃO DA OBRA NO CONSULTÓRIO ODONTOLÓGICO ERA 14/11/2016, PORÉM A CONCLUSÃO E REINÍCIO DAS ATIVIDADES SOMENTE FORAM POSSÍVEIS NO DIA 28/11/16, IMPACTANDO NO RESULTADO APRESENTADO.
		DEZ	56,9%	<ul style="list-style-type: none"> FÉRIAS – 27 DIAS. A PREVISÃO DE FINALIZAÇÃO DA OBRA NO CONSULTÓRIO ERA DE 28/11/2016, PORÉM HOVE PENDÊNCIAS DE ADEQUAÇÕES HIDRÁULICAS REALIZADAS NO MÊS DE DEZEMBRO, ALÉM DA COMPRA DE MANGUEIRA PARA CONCERTO DE UM DIA DAS CADEIRAS, COM RETOMADA DAS ATIVIDADES EM 12/12/16, IMPACTANDO NO RESULTADO APRESENTADO.
	UBS SANTA MADALENA	NOV	0%	<ul style="list-style-type: none"> ATESTADO – 22 DIAS.
		DEZ	0%	<ul style="list-style-type: none"> LICENÇA MÉDICA A PARTIR DE 25/10/16 (SEM REPOSIÇÃO).
	UBS TEOTÔNIO VILELA	JAN	83,3%	<ul style="list-style-type: none"> FÉRIAS – 30 DIAS.
	UBS VILA RENATO	JAN	0%	<ul style="list-style-type: none"> FÉRIAS – 30 DIAS.
VISITA DOMICILIAR – ACS	UBS FAZENDA DA JUTA I	NOV		<ul style="list-style-type: none"> FÉRIAS – 60 DIAS. ATESTADO – 20 DIAS.
		JAN	83,2%	<ul style="list-style-type: none"> FÉRIAS – 123 DIAS. ATESTADO – 16 DIAS.
	UBS JARDIM DO EUCALÍPTOS	JAN	82%	<ul style="list-style-type: none"> FÉRIAS – 246 DIAS. ATESTADO – 11 DIAS.
	UBS PASTORAL	NOV	81,4%	<ul style="list-style-type: none"> FÉRIAS – 30 DIAS. ATESTADO – 11 DIAS. LICENÇA MATERNIDADE – 8 DIAS.
		DEZ	80,9%	<ul style="list-style-type: none"> DÉFICIT DE UM PROFISSIONAL. FÉRIAS – 27 DIAS. ATESTADO MÉDICO – 4 DIAS. FOLGA DE ELEIÇÕES – 2 DIAS.
		JAN	74%	<ul style="list-style-type: none"> DÉFICIT DE UM PROFISSIONAL. FÉRIAS – 63 DIAS. ATESTADO – 8 DIAS.
	UBS SANTA MADALENA	NOV	76,2%	<ul style="list-style-type: none"> FÉRIAS – 20 DIAS. ATESTADO – 3 DIAS.
		JAN	72%	<ul style="list-style-type: none"> FÉRIAS – 60 DIAS. ATESTADO – 1 DIA.
	UBS TEOTÔNIO VILELA	NOV	83,7%	<ul style="list-style-type: none"> DÉFICIT DE UM PROFISSIONAL 40 HS. FÉRIAS – 120 DIAS. ATESTADO – 4 DIAS. LICENÇA MÉDICA – DOIS PROFISSIONAIS (1 DESDE 24/07/2016 E OUTRO DESDE 08/08/2016 SEM REPOSIÇÃO).
	UBS VILA RENATO	JAN	83,9%	<ul style="list-style-type: none"> FÉRIAS – 90 DIAS. ATESTADO – 50 DIAS.

d) Conclusão:

Apesar das ocorrências relatadas pelas Supervisões Técnicas e CRS, a produção superou 85%. A reparar, apenas as produções acima de 100%, em quase todas as unidades nos três meses do período, da atividade consulta enfermeiro.



**PREFEITURA DE
SÃO PAULO
SAÚDE**

Secretaria Municipal da Saúde

Núcleo Técnico de Contratação de Serviços de Saúde

ESF	NOVEMBRO			DEZEMBRO			JANEIRO			TOTAL DO TRIMESTRE			
	META	PROD.	%	PROD.	%	AJUST.	META	PROD.	%	AJUST.	%		
UBS JARDIM DOS EUCALÍPTOS	216	307	142,18%	197	91,20%	0	232	108,33%	101,20%	44	20,37%	443	60,36%
UBS IGUAÇU	648	629	97,07%	629	97,07%	0	755	116,51%	103,00%	496	76,54%	1.773	91,70%
UBS JARDIM SAPORÊMBA	408	303	74,26%	303	74,26%	0	409	100,25%	100,00%	367	89,95%	1.078	88,07%
UBS JARDIM SINHA	600	424	70,67%	424	70,67%	0	598	99,67%	99,78%	563	93,98%	1.622	90,11%
UBS FAZENDA DA JUTA I	438	425	97,03%	408	93,15%	0	355	80,82%	93,15%	277	63,24%	1.040	84,97%
UBS SANTA MADALENA	216	0	0,00%	0	0,00%	0	0	0,00%	0,00%	156	72,22%	156	72,22%
UBS IGAÇUPÉ - JARDIM PLANALTO	216	239	110,65%	216	100,00%	0	208	96,29%	96,29%	208	96,29%	648	65,43%
UBS REUNIDAS I	408	54	13,24%	54	13,24%	172	173	42,40%	42,40%	380	93,14%	1.224	99,59%
UBS VILA RENATO	216	178	82,41%	178	82,41%	163	163	75,46%	75,46%	0	0,00%	648	99,52%
UBS PASTORAL	216	287	132,87%	216	100,00%	197	197	91,20%	91,20%	0	0,00%	648	69,73%
TOTAL	5.376	4.573	85,08%	4.573	85,08%	4.297	4.297	79,98%	79,98%	4.183	77,98%	13.563	84,10%
NP PROCEDIMENTOS INDIVIDUAIS DA EQUIPE COORDENADO ESF													
AAA/UBS INTEGRADA JARDIM ELBA	756	846	111,90%	756	100,00%	756	1.119	148,03%	191,68%	756	100,00%	2.268	91,40%
UBS-MASCARENHAS DE MORAES	2.100	2.140	101,90%	2.100	100,00%	2.100	2.365	112,62%	130,00%	1.618	77,05%	6.300	92,33%
UBS TEOTÔNIO VILELA	1.428	1.467	102,73%	1.428	100,00%	1.428	1.070	74,93%	74,93%	1.070	74,93%	4.284	86,93%
UBS FAZENDA DA JUTA I	2.100	2.767	131,76%	2.100	100,00%	1.723	1.723	82,05%	82,05%	2.309	110,00%	8.300	94,02%
UBS JARDIM DOS EUCALÍPTOS	756	2.296	303,70%	756	100,00%	756	1.090	144,19%	144,19%	747	98,68%	2.268	77,34%
UBS IGUAÇU	2.268	2.473	109,04%	2.268	100,00%	2.268	2.677	118,03%	130,00%	2.050	90,50%	6.804	96,85%
UBS JARDIM SAPORÊMBA	1.428	1.534	107,42%	1.428	100,00%	1.428	1.588	111,19%	100,00%	1.428	100,00%	4.284	100,00%
UBS JARDIM SINHA	2.100	2.289	109,00%	2.100	100,00%	2.100	1.973	93,95%	93,95%	2.100	100,00%	6.300	100,00%
UBS FAZENDA DA JUTA II	1.428	1.685	118,00%	1.428	100,00%	1.428	1.662	116,45%	100,00%	1.428	100,00%	4.284	97,02%
UBS SANTA MADALENA	756	0	0,00%	0	0,00%	0	0	0,00%	0,00%	756	100,00%	2.268	33,33%
UBS IGAÇUPÉ - JARDIM PLANALTO	756	681	90,09%	756	100,00%	756	944	124,87%	130,00%	0	0,00%	2.268	66,67%
UBS REUNIDAS II	1.428	136	9,52%	136	9,52%	812	812	56,94%	56,94%	1.428	100,00%	4.284	55,46%
UBS VILA RENATO	756	1.074	142,08%	756	100,00%	756	879	115,21%	100,00%	756	100,00%	2.268	69,67%
UBS PASTORAL	756	1.037	137,17%	756	100,00%	756	891	117,86%	130,00%	756	100,00%	2.268	65,67%
TOTAL	38.816	19.638	50,59%	16.768	43,18%	16.768	19.715	50,79%	50,79%	38.816	100,00%	58.448	85,55%
NP PROCEDIMENTOS INDIVIDUAIS COORDENADO CLINICA BASICA													
AAA/UBS INTEGRADA JARDIM ELBA	176	179	101,70%	176	100,00%	176	204	115,91%	130,00%	176	100,00%	578	91,53%



PREFEITURA DE
SÃO PAULO
SAÚDE

Secretaria Municipal da Saúde

Núcleo Técnico de Contratação de Serviços de Saúde

ESF	NOVEMBRO			DEZEMBRO			JANEIRO			TOTAL DO TRIMESTRE		
	META	PROD.	%	META	PROD.	%	META	PROD.	%	META	PROD.	%
UBS SANTA MADALENA	312	297	95,19%	312	312	100,00%	312	227	72,76%	936	896	95,63%
UBS IACAPÉ - JARDIM PLANALTO	1.092	1.459	133,61%	1.092	1.167	106,47%	1.092	1.243	113,83%	3.276	3.449	111,70%
UBS REUNIDAS II	1.092	1.143	104,67%	1.092	1.049	95,96%	1.092	916	83,88%	3.276	3.103	94,87%
UBS VILA FORMOSA I	468	398	85,04%	468	507	108,33%	468	305	65,17%	1.404	1.171	83,40%
UBS VILA RENATO	468	605	129,27%	468	373	79,70%	468	464	101,63%	1.404	1.309	93,23%
UBS PASTORAL	468	642	137,18%	468	567	121,13%	468	574	122,65%	1.404	1.604	114,24%
TOTAL	11.856	13.187	111,23%	11.856	11.989	100,99%	11.856	12.493	105,37%	35.568	34.276	96,37%
UNIDADES PARTICULARES CONTRATADAS POR ESF												
AMA/UBS INTEGRADA JARDIM ELBA	6.000	5.692	94,87%	6.000	5.799	96,65%	6.000	5.662	94,37%	18.000	17.033	94,63%
UBS MASCARENHAS DE MORAES	7.200	7.042	97,81%	7.200	7.136	99,11%	7.200	7.211	100,15%	21.600	21.429	99,21%
UBS TEOFILO VIEIRA	8.400	7.027	83,65%	8.400	7.487	89,13%	8.400	7.417	88,30%	25.200	21.911	86,93%
UBS FAZENDA DA JUTA I	4.800	3.868	80,37%	4.800	4.552	94,83%	4.800	3.894	81,13%	14.400	12.514	86,90%
UBS JARDIM DOS EUCALÍPTOS	7.200	6.401	88,90%	7.200	6.676	92,72%	7.200	5.900	81,94%	21.600	18.978	87,86%
UBS IGUAÇU	7.200	6.778	94,14%	7.200	6.997	97,18%	7.200	6.880	95,56%	21.600	20.665	95,67%
UBS JARDIM SAPOEMBA	7.200	6.708	93,17%	7.200	6.594	91,58%	7.200	6.438	89,42%	21.600	19.740	91,39%
UBS JARDIM SIMPLÁ	7.200	6.874	95,47%	7.200	6.644	92,28%	7.200	6.856	95,22%	21.600	20.352	94,22%
UBS FAZENDA DA JUTA II	5.600	4.636	82,78%	5.600	4.470	79,82%	5.600	4.347	77,61%	16.800	13.445	79,85%
UBS SANTA MADALENA	2.200	1.675	76,14%	2.200	1.956	89,14%	2.200	1.589	72,23%	6.600	5.221	79,11%
UBS IACAPÉ - JARDIM PLANALTO	8.400	8.179	97,37%	8.400	7.964	94,81%	8.400	7.733	92,06%	25.200	23.816	94,51%
UBS REUNIDAS II	8.400	7.294	86,83%	8.400	7.750	92,26%	8.400	7.876	93,76%	25.200	22.830	90,60%
UBS VILA FORMOSA II	3.600	3.459	96,08%	3.600	3.060	85,00%	3.600	3.191	88,64%	10.800	9.710	89,89%
UBS VILA RENATO	3.600	3.536	98,22%	3.600	3.600	100,00%	3.600	3.019	83,86%	10.800	10.155	94,03%
UBS PASTORAL	3.600	2.932	81,44%	3.600	2.914	80,94%	3.600	2.663	73,97%	10.800	9.508	87,99%
TOTAL	90.000	82.152	91,28%	90.000	83.574	92,86%	90.000	80.624	89,58%	270.000	246.305	91,23%
PRESTADORES PARTICULARES CONTRATADOS POR ESF												
AMA/UBS INTEGRADA JARDIM ELBA	216	194	89,81%	216	241	111,57%	216	292	135,19%	648	626	96,60%
UBS MASCARENHAS DE MORAES	600	545	90,83%	600	596	99,33%	600	537	89,50%	1.800	1.678	93,22%
UBS TEOFILO VIEIRA	408	451	110,54%	408	445	109,07%	408	394	96,57%	1.224	1.190	97,22%
UBS FAZENDA DA JUTA I	600	656	109,33%	600	455	75,83%	600	656	109,33%	1.800	1.639	91,06%

ESF



**PREFEITURA DE
SÃO PAULO
SAÚDE**

**Secretaria Municipal da Saúde
Núcleo Técnico de Contratação de Serviços de Saúde**

ESF	PROFISSIONAL			4º Trimestre			5º Trimestre		
	Descrição	Horas	Mês	Mês	Déficit	Total de Horas Faltantes	Mês	Déficit	Total de Horas Faltantes
UBS JARDIM DOS CUCALITOS - HELIO MOREIRA SALES	ACS	40	AGO SET	1 1		40 40			
	ENFERMEIRO	40					DEZ	1	40
	MÉDICO GENERALISTA	40					DEZ	1	40
	SUBTOTAL				2	80		2	80
UBS JARDIM SIMIÁ	ACS	40	SET	1		40			
	ODONTISTA	40					NOV	1	40
	MÉDICO GENERALISTA	40	OUT	1		40			
	SUBTOTAL			2		80		1	40
UBS JARDIM SA NOBEMBA	ENFERMEIRO	40	SET	1		40			
	SUBTOTAL			1		40			0
	ACS	40	OUT	1		40			
	ENFERMEIRO	40	OUT	1		40			
UBS MARGARETHAS DE MORAES	FARMACÊUTICO	40	SET	1		40			
	MÉDICO GENERALISTA	40	OUT	0,5		20			
	SUBTOTAL			3,5		140			0
	ACS	40					JAN	1	40
UBS PASTORAL	SUBTOTAL							1	40
	ACS	40	AGO SET	1 1		40 40			
	SUBTOTAL			2		80			0
	MÉDICO GENERALISTA	40	AGO SET OUT	1 2 1		40 80 40			
UBS TEOTÔNIO VIEIRA	ACS	40	AGO SET OUT	3 3 1		120 120 40	JAN	1	40
	SUBTOTAL			11		440		1	40
	MÉDICO GENERALISTA	40	AGO	0,5		20			
	SUBTOTAL			0,5		20			
UBS VILA REMATO	SUBTOTAL			34,5		1360		15,5	620
	TOTAL GERAL								

Handwritten signatures and initials at the bottom right of the page.



**PREFEITURA DE
SÃO PAULO
SAÚDE**

Secretaria Municipal da Saúde

Núcleo Técnico de Contratação de Serviços de Saúde

ESF	NOVEMBRO				DEZEMBRO				JANEIRO				TOTAL DO TRIMESTRE			
	META	PROD.	%	AJUST.	META	PROD.	%	AJUST.	META	PROD.	%	AJUST.	META	PROD.	%	AJUST.
UBS MASCARENHAS DE MORAES	30	35	117,50%	35	80	85,00%	88	85,00%	80	59	73,75%	59	740	362	57,40%	
UBS IACAPÉ - JARDIM PLANALTO	80	107	133,75%	80	80	100,00%	80	100,00%	80	92	115,00%	80	240	240	100,00%	
TOTAL	306	321	104,90%	306	306	100,00%	306	100,00%	306	284	92,81%	282	1.008	897	89,97%	
NR PROCEDIMENTOS INDIVIDUAIS DA EQUIPE OPORITO CLINICA BASICA																
AMA/UBS INTEGRADA JARDIM ELISA	536	630	117,54%	536	536	100,00%	536	100,00%	536	401	74,81%	401	1.608	1.473	91,60%	
UBS MASCARENHAS DE MORAES	200	114	57,00%	114	200	100,00%	200	100,00%	200	163	81,50%	163	500	477	79,50%	
UBS IACAPÉ - JARDIM PLANALTO	200	210	105,00%	200	200	100,00%	200	100,00%	200	163	81,50%	163	600	563	93,83%	
TOTAL	936	954	103,95%	936	936	100,00%	936	100,00%	936	727	77,67%	727	2.508	2.513	100,48%	
TOTAL GERAL	315.084	307.628	97,61%	307.628	315.084	100,00%	315.084	100,00%	315.084	182.508	57,91%	182.508	346.392	311.571	89,95%	

QUADRO 1 - DESCONTO DE EQUIPE MÍNIMA

ESF	PROFISSIONAL				4º Trimestre				5º Trimestre				Total de Horas Faltantes			
	Deportivo	Horas	MES	Dia	MES	Dia	MES	Dia	MES	Dia	MES	Dia	MES	Dia	MES	Dia
AMA/UBS INTEGRADA JARDIM ELISA	ENFERMEIRO	40	SET	1	40											
	MEDICO GENERALISTA	40	SET	1	40											
	SUBTOTAL															
	MEDICO GENERALISTA	40	AGO	1	40											
UBS FAZENDA DA JUTA I	ACS	40	AGO	1	40											
	SUBTOTAL															
	ENFERMEIRO	40	AGO	1	40											
	SUBTOTAL															
UBS FAZENDA DA JUTA II	ACS	40	AGO	1	40											
	SUBTOTAL															
	ENFERMEIRO	40	AGO	1	40											
	SUBTOTAL															
UBS IACAPÉ - JARDIM PLANALTO	ENFERMEIRO	40	AGO	0,5	20											
	MEDICO GENERALISTA	40	OUT	1	40											
	SUBTOTAL															
	ACS	40	SET	1	40											
UBS IGUAÇU	ENFERMEIRO	40	OUT	1	40											
	MEDICO GENERALISTA	40	AGO	0,5	20											
	SUBTOTAL															
	ACS	40	SET	2	80											



As ocorrências desse último trimestre corresponderam a um aumento de 400% no déficit de equipe mínima e de 600% nas respectivas horas faltantes (Quadro 2 ao fim da seção).

c) Justificativas para produção com percentual abaixo do patamar mínimo previsto (85%) e Desconto Equipe Mínima:

Como a linha de serviço superou o patamar mínimo de 85%, não há considerações a serem feitas pelo NTCSS com referência às observações efetuadas pela STS e CRS.

SERVIÇO	UNIDADE	MÊS	% PROD	OCCORRÊNCIAS APONTADAS PELA STS
BO	AMA/UBS INTEGRADA VILA CARRÃO	DEZ	56,75%	• DÉFICIT DE EQUIPE MÍNIMA.
	AMA/UBS INTEGRADA VILA GUARANI	DEZ	75,29%	• FÉRIAS DOS PROFISSIONAIS.
PEDIATRIA	AMA/UBS INTEGRADA VILA CARRÃO	DEZ	43,54%	• DÉFICIT DE EQUIPE MÍNIMA.
	AMA/UBS INTEGRADA VILA GUARANI	DEZ	63,68	• DÉFICIT DE EQUIPE MÍNIMA.
	UBS JARDIM GRIMALDI	NOV	87,9%	• ATESTADO – 4 DIAS. • LICENÇA MATERNIDADE DE UM PROFISSIONAL DESDE 13/10/16 (SEM REPOSIÇÃO).
		DEZ	44,7%	• UM PROFISSIONAL EM LICENÇA MATERNIDADE DESDE 13/10/16 (SEM REPOSIÇÃO). • ATESTADO MÉDICO – 16 DIAS.
		JAN	26,4%	• FÉRIAS – 30 DIAS. • ATESTADO – 1 DIA. • LICENÇA MATERNIDADE DE 13/10/16 A 9/02/17 (SEM REPOSIÇÃO).
CÍNICA GERAL	AMA/UBS INTEGRADA VILA CARRÃO	DEZ	54,88%	• DÉFICIT DE EQUIPE MÍNIMA. • FÉRIAS DE PROFISSIONAL.
ATD. SAÚDE BUCAL	AMA/UBS INTEGRADA VILA CARRÃO	DEZ	63,64%	• FÉRIAS DOS PROFISSIONAIS.
		JAN	63,26%	• FÉRIAS – 48 DIAS. • ABONO – 1 DIA. • MANUTENÇÃO DA CADEIRA ODONTOLÓGICA POR 5 DIAS.
PROC. SAÚDE BUCAL	AMA/UBS INTEGRADA VILA CARRÃO	DEZ	80,60%	• FÉRIAS DOS PROFISSIONAIS.
		JAN	30,3%	• FÉRIAS – 48 DIAS. • ABONO – 1 DIA. • MANUTENÇÃO DA CADEIRA ODONTOLÓGICA POR 5 DIAS.
	UBS JARDIM GRIMALDI	NOV	82,1%	• FÉRIAS – 15 DIAS. • ATESTADO – 1 DIA • FALTA ABONADA – 2 DIAS.
		DEZ	58%	• DO TOTAL DE CONSULTAS REALIZADAS 25% FORAM ATENDIMENTOS DE URGÊNCIA COM ESSE FATOR PODE IMPACTAR NA REALIZAÇÃO DE PROCEDIMENTOS PREVISTOS. • ABSENTISMO DE 21%.
		JAN	73,7%	• FALTA ABONADA – 3 DIAS. • DO TOTAL DE CONSULTAS REALIZADAS 25% CORRESPONDERAM A ATENDIMENTOS DE URGÊNCIA COM IMPACTO NA REALIZAÇÃO DE PROCEDIMENTOS PREVISTOS. • ABSENTISMO DE 20% DOS PACIENTES AGENDADOS.

1.1.2. UBS Tradicional

a) Descritivo da Situação:

A produção consolidada da linha de serviço no 5º trimestre registrou 85,65% da meta fixada, apresentando uma atividade abaixo dos 85% (Tabela 2, ao final desta seção).

O comparativo da produção dos períodos anteriores aponta que este último trimestre registrou pequena queda em relação ao observado no 4º período; apresentando, no entanto, aumento com referência ao verificado nos três primeiros trimestres (GRÁFICO 2).

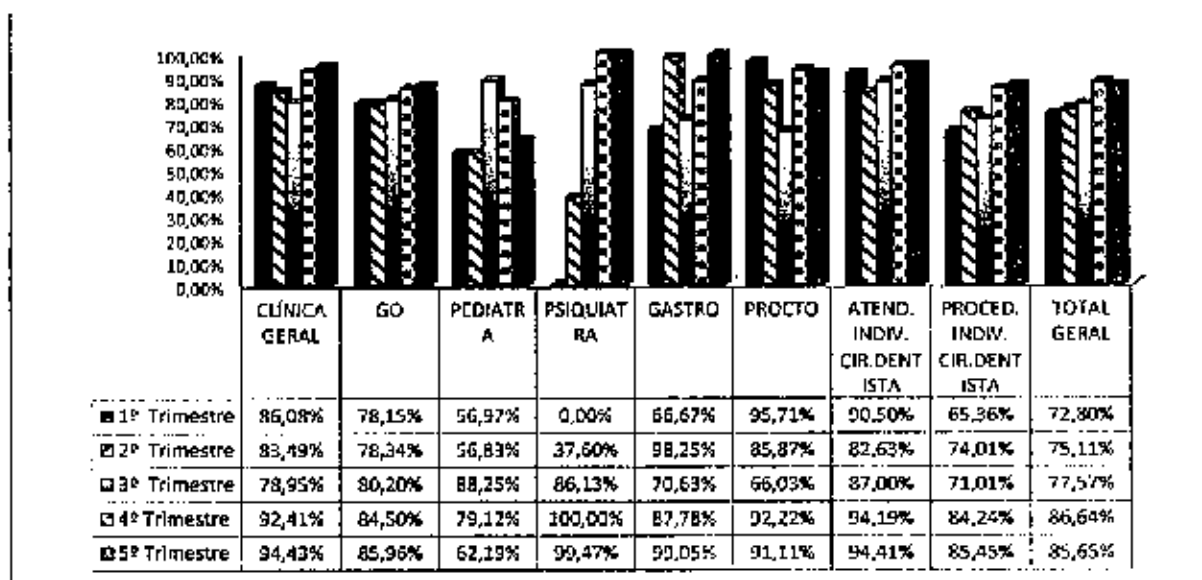


GRÁFICO 2 - PERCENTUAL DE PRODUÇÃO NOS TRIMESTRES - UBS TRADICIONAL

b) Desconto de Equipe Mínima:

No que se refere à ocorrência de desconto de equipe mínima, foi relatada a não contratação de cinco profissionais, perfazendo 140 horas não trabalhadas, abrangendo duas unidades, conforme abaixo demonstrado:

UBS TRADICIONAL	PROFISSIONAL		5º Trimestre		
	Descritivo	Horas	MÊS	Déficit	Total de Horas Faltantes
AMA/UBS INTEGRADA VILA CARRÃO - DR. ADHEMAR MONTEIRO PACHECO	GO	20	DEZ	1	20
	PEDIATRA	20	NOV	1	20
	SUBTOTAL			2	40
AMA/UBS INTEGRADA VILA GUARANI	CIR. DENTISTA	40	NOV	1	40
	FARMACÊUTICO	40	DEZ	1	40
	PEDIATRA	20	DEZ	1	20
	SUBTOTAL			3	100
TOTAL GERAL				5	140



**PREFEITURA DE
SÃO PAULO
SAÚDE**

Secretaria Municipal da Saúde

Núcleo Técnico de Contratação de Serviços de Saúde

TABELA 2 - PRODUÇÃO CONSOLIDADA DO TRIMESTRE - UBS TRADICIONAL

UBS TRADICIONAL	NOVEMBRO						DEZEMBRO						JANEIRO						TOTAL DO TRIMESTRE				
	META	PROD.	%	AJUST.	%		META	PROD.	%	AJUST.	%		META	PROD.	%	AJUST.	%	META	PROD.	AJUST.	%		
NR CONSULTA GYN/ICA GERAL																							
AMA/UBS INTEGRADA JARDIM GRIMALDI	1.315	1.330	101,83%	1.315	100,00%		1.315	1.370	104,18%	1.315	100,00%		1.315	1.224	93,08%	1.224	93,08%	3.945	3.854	97,69%			
AMA/UBS INTEGRADA VILA CARRÃO	526	476	90,49%	476	90,49%		789	433	54,88%	433	54,88%		789	915	115,97%	789	100,00%	2.104	1.698	80,70%			
AMA/UBS INTEGRADA VILA ANTONIETA	1.052	1.142	108,56%	1.052	100,00%		1.052	1.073	102,00%	1.052	100,00%		1.052	1.022	97,15%	1.022	97,15%	3.156	3.125	99,05%			
AMA/UBS INTEGRADA VILA GUARANI	789	833	105,58%	789	100,00%		789	855	108,37%	789	100,00%		789	671	85,04%	671	85,04%	2.357	2.249	95,01%			
TOTAL	3.680	3.790	103,23%	3.680	98,64%		3.680	3.731	101,39%	3.680	99,98%		3.680	3.832	104,13%	3.706	93,94%	11.572	10.927	94,43%			
NR CONSULTA DO																							
AMA/UBS INTEGRADA JARDIM GRIMALDI	789	824	104,44%	789	100,00%		789	793	100,51%	789	100,00%		789	716	90,75%	716	90,75%	2.367	2.294	96,92%			
AMA/UBS INTEGRADA VILA CARRÃO	789	440	55,77%	440	55,77%		789	527	66,79%	527	66,79%		789	643	81,50%	643	81,50%	2.367	1.610	68,02%			
AMA/UBS INTEGRADA VILA ANTONIETA	263	309	117,45%	263	100,00%		263	341	129,66%	263	100,00%		263	564	214,45%	263	100,00%	789	789	100,00%			
AMA/UBS INTEGRADA VILA GUARANI	263	504	191,63%	263	100,00%		263	366	139,16%	263	100,00%		263	635	241,45%	263	100,00%	1.315	1.185	90,11%			
TOTAL	2.104	2.077	98,72%	2.104	98,62%		2.104	2.057	97,77%	2.104	98,24%		2.104	2.558	121,62%	2.104	90,49%	6.898	5.878	85,21%			
NR CONSULTA PEDIATRA																							
AMA/UBS INTEGRADA JARDIM GRIMALDI	789	536	67,93%	536	67,93%		789	353	44,74%	353	44,74%		789	208	26,36%	208	26,36%	2.367	1.097	46,35%			
AMA/UBS INTEGRADA VILA CARRÃO	789	159	20,15%	159	20,15%		526	229	43,54%	229	43,54%		526	252	47,91%	252	47,91%	1.841	640	34,76%			
AMA/UBS INTEGRADA VILA ANTONIETA	526	576	109,51%	526	100,00%		526	530	100,76%	510	96,96%		526	540	102,66%	526	100,00%	1.578	1.562	98,99%			
AMA/UBS INTEGRADA VILA GUARANI	263	348	132,32%	263	100,00%		263	336	127,76%	336	127,76%		263	518	197,00%	263	100,00%	1.315	1.117	84,94%			
TOTAL	2.367	1.619	68,40%	1.619	68,40%		2.367	1.428	60,33%	1.428	60,33%		2.367	1.518	64,13%	1.504	63,54%	7.101	4.416	62,19%			
NR CONSULTA PSICOMOTRIZ																							
AMA/UBS INTEGRADA JARDIM GRIMALDI	325	187	57,54%	125	38,46%		125	123	98,40%	123	98,40%		125	134	107,20%	125	100,00%	375	373	99,47%			
TOTAL	125	187	149,60%	125	100,00%		125	123	98,40%	123	98,40%		125	134	107,20%	125	100,00%	375	373	99,47%			
NR CONSULTA GASTRO																							
AMA/UBS INTEGRADA VILA CARRÃO	210	211	100,48%	210	100,00%		210	205	97,62%	205	97,62%		210	209	99,52%	209	99,52%	630	624	99,05%			
TOTAL	210	211	100,48%	210	100,00%		210	205	97,62%	205	97,62%		210	209	99,52%	209	99,52%	630	624	99,05%			
NR CONSULTA PROCTO																							
AMA/UBS INTEGRADA VILA CARRÃO	210	203	96,67%	203	96,67%		210	182	86,67%	182	86,67%		210	184	87,62%	184	87,62%	630	574	91,11%			

d) Conclusão:

O total da produção na linha de serviço alcançou o patamar mínimo da produção estabelecida, embora com percentual inferior ao registrado no trimestre anterior.



QUADRO 2 - DESCONTO DE EQUIPE MÍNIMA - COMPARATIVO DOS TRIMESTRES

UBS TRADICIONAL	PROFISSIONAL			4º Trimestre			5º Trimestre		
	Descritivo	Horas	MÊS	Deficit	Total de Horas Faltantes	MÊS	Deficit	Total de Horas Faltantes	
AIMA/UBS INTEGRADA VILA CARRÃO - DR. ADHEMAR MONTEIRO PACHECO	GO	20				DEZ	1	20	
	PEDIATRA	20	OUT	1	20	NOV	1	20	
	SUBTOTAL			1	20		2	40	
AIMA/UBS INTEGRADA VILA QUARAMI	CIL. DENTISTA	40				NOV	1	40	
	FARMACEUTICO	40				DEZ	1	40	
	PEDIATRA	20				DEZ	1	20	
	SUBTOTAL			0	0		3	100	
TOTAL GERAL			1	20		5	140		

Handwritten signatures and initials:
 - A large signature, possibly "Augusto"
 - Initials "M"
 - Other illegible initials and marks



**PREFEITURA DE
SÃO PAULO
SAÚDE**

**Secretaria Municipal da Saúde
Núcleo Técnico de Contratação de Serviços de Saúde**

UNIDADE	NOVEMBRO			DEZEMBRO			JANEIRO			TOTAL DO TRIMESTRE				
	META	PROD.	%	AJUST.	%	86,67%	META	PROD.	%	AJUST.	%	META	PROD.	%
TOTAL	210	208	99,05%	208	99,05%	86,67%	210	192	91,43%	184	87,62%	630	574	91,11%
NO ATENDIMENTO INDIVIDUAL CIR.DENTISTA														
AMA/UBS INTEGRADA VILA CARREÃO	656	577	87,96%	577	87,96%	93,75%	656	615	93,75%	655	100,00%	1.968	1.868	94,92%
AMA/UBS INTEGRADA VILA ANTONIETA	288	287	99,65%	287	99,65%	53,04%	284	168	59,15%	167	58,80%	815	622	76,32%
AMA/UBS INTEGRADA VILA GUARANI	288	287	100,00%	288	100,00%	100,00%	256	245	95,70%	255	100,00%	800	800	100,00%
TOTAL	632	605	95,73%	632	95,73%	100,00%	700	875	125,00%	700	100,00%	2.032	2.032	100,00%
NO PROCEDIMENTO INDIVIDUAL SUPLENTO														
AMA/UBS INTEGRADA JARDIM GRIMALDI	1.864	1.866	100,11%	1.784	95,71%	92,70%	1.876	2.003	106,78%	1.779	94,86%	5.616	5.302	94,41%
AMA/UBS INTEGRADA VILA CARREÃO	2.216	1.820	82,13%	1.820	82,13%	68,59%	2.216	1.520	68,59%	1.520	68,59%	6.648	4.873	74,80%
AMA/UBS INTEGRADA VILA ANTONIETA	1.008	922	91,47%	922	91,47%	80,40%	804	648	80,40%	648	80,40%	2.516	1.816	72,18%
AMA/UBS INTEGRADA VILA GUARANI	1.008	1.207	119,74%	1.008	100,00%	100,00%	736	1.028	139,67%	736	100,00%	2.480	2.480	100,00%
TOTAL	1.772	2.517	142,04%	1.772	100,00%	100,00%	1.750	2.728	155,89%	1.750	100,00%	5.272	5.272	100,00%
TOTAL	6.004	5.866	97,70%	5.512	91,97%	84,53%	5.506	5.924	107,59%	4.854	88,17%	17.016	14.541	85,45%
TOTAL GERAL	16.568	16.524	99,75%	14.720	89,28%	83,67%	16.806	15.853	94,28%	13.895	83,27%	49.778	47.638	95,69%

Observações:

Constam no Termo Aditivo nº 006/2016, as seguintes alterações, a partir de dezembro:

UNIDADE	ATIVIDADE	META	
		DE	PARA
AMA/UBS INTEGRADA VILA CARREÃO	CLÍNICA GERAL	526	789
	PEDIATRIA	789	526
	CIR. DENTISTA - ATENDIM.	288	264
	CIR. DENTISTA - PROCEDIM.	1.008	804
AMA/UBS INTEGRADA VILA ANTONIETA	CIR. DENTISTA - ATENDIM.	288	256
	CIR. DENTISTA - PROCEDIM.	1.008	736
AMA/UBS INTEGRADA VILA GUARANI	TOCOGINECOLOGIA	263	526
	PEDIATRIA	263	526
	CIR. DENTISTA - ATENDIM.	632	700
	CIR. DENTISTA - PROCEDIM.	2.772	1.750

Em comparação com o trimestre anterior, o 5º período representou um aumento de 300% na não contratação de profissionais e de mais de 200% nas horas faltantes (Quadro 3 ao fim da seção).

c) Justificativas para produção com percentual abaixo do patamar mínimo previsto (85%) e Desconto Equipe Mínima:

Como a linha de serviço superou o patamar mínimo de 85%, não há considerações a serem feitas pelo NTCSS com referência às observações efetuadas pela STS e CRS.

SERVIÇO	UNIDADE	MÊS	% PROD	OCORRÊNCIAS APONTADAS PELA STS
ATD. SAÚDE BUCAL	UBS VILA NOVA YORK	JAN	81,25%	▪ DESLIGAMENTO DE PROFISSIONAL CIRURGIÃO DENTISTA NO DIA 19/01/17.
	UBS JARDIM IVA	JAN	40,45%	▪ FÉRIAS 30 DIAS
CONS. ENFERM	UBS JARDIM IVA	DEZ	71,20%	▪ JUSTIFICATIVAS LEGAIS
	UBS VILA NOVA YORK	DEZ	73,72%	▪ FÉRIAS DE PROFISSIONAIS. ▪ ATESTADOS;
CLÍNICA GERAL	UBS JARDIM IVA	DEZ	32,32%	▪ FÉRIAS DE PROFISSIONAL
MÉD. GENERALISTA	UBS JARDIM IVA	DEZ	76,20%	▪ FÉRIAS DOS PROFISSIONAIS.
		JAN	72,12%	▪ FÉRIAS - 30 DIAS. ▪ ATESTADO MÉDICO - 15 DIAS.
	UBS VILA NOVA YORK	DEZ	60,88%	▪ FÉRIAS DOS PROFISSIONAIS.
		JAN	45,85%	▪ FÉRIAS - 30 DIAS DE MÉDICO 40 IIS. ▪ ATESTADO - 1 DIA.

d) Conclusão:

No 5º trimestre, a produção total das atividades que compõem a linha de serviço alcançou 85% da meta estabelecida, apresentando, no entanto, queda em relação ao trimestre anterior.

1.1.3. UBS Mista

a) Descritivo da Situação:

No 5º trimestre, o percentual consolidado da produção já ajustada da linha de serviço foi de **85,04%**, com registro de sete atividades que não alcançaram 85% (Tabela 3 ao fim da seção).

Observando a produção corrente em todos os trimestres (GRÁFICO 3), temos que o total geral da linha de serviço que até o 4º trimestre vinha apresentando constante elevação, no último período registra queda de aproximadamente 8% em comparação com o anterior, com redução de produção em dez atividades componentes dessa linha.

Atente-se, ainda, que consulta médica ESF em nenhum dos trimestres avaliados alcançou o patamar mínimo de 85% da meta de produção, sendo que neste último período registrou o percentual mais baixo da série histórica.

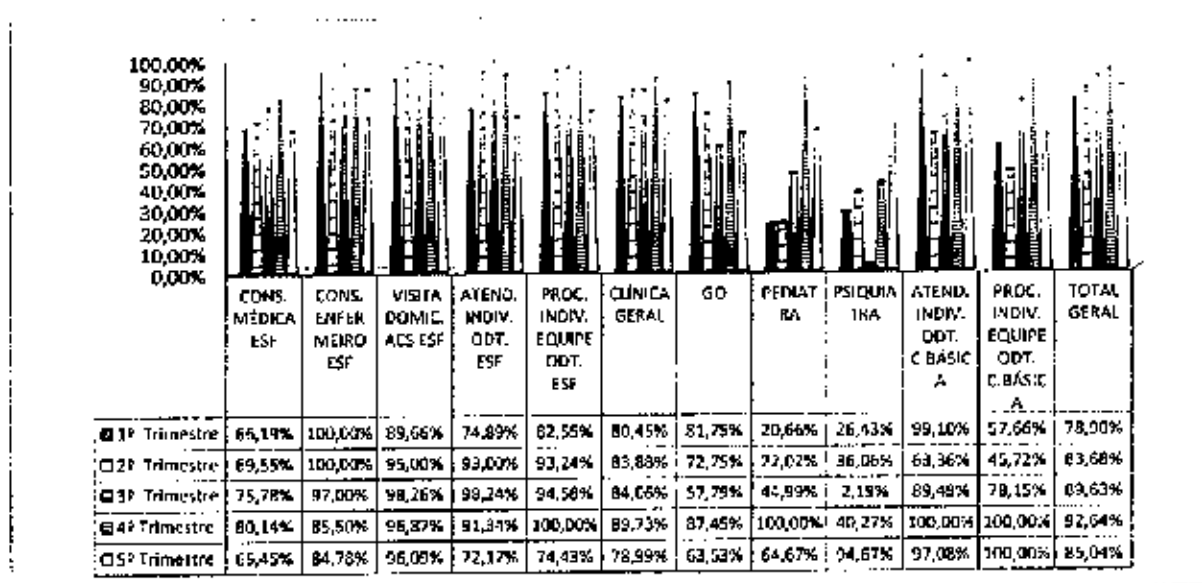


GRÁFICO 3 - PERCENTUAL DE PRODUÇÃO NOS TRIMESTRES - UBS MISTA

b) Desconto de Equipe Mínima:

Foram apontados oito profissionais não contratados, perfazendo 200 horas não trabalhadas.

UBS MISTA	PROFISSIONAL		5º Trimestre		
	Descritivo	Horas	MÊS	Déficit	Total de Horas Faltantes
UBS JARDIM IVA	ACS	40	JAN	1	40
	CR. DENTISTA	40	NOV	1	40
	GO	10	JAN	1	10
	SUBTOTAL			3	90
UBS VILA NOVA YORK	GO	10	JAN	1	10
	SUBTOTAL			5	110
TOTAL GERAL				8	200



UBS MISTA	NOVEMBRO				DEZEMBRO				TOTAL DO TRIMESTRE						
	META	PROD.	%	AVUST.	%	META	PROD.	%	AVUST.	%	META	PROD.	%	AVUST.	%
NE CONSULTA PEDIÁTRIA															
UBS JARDIM IVA	184	0	0,00%	0	0,00%	184	173	94,02%	173	94,02%	368	226	61,42%	184	100,00%
TOTAL	184	0	0,00%	0	0,00%	184	173	94,02%	173	94,02%	368	226	61,42%	184	100,00%
NE CONSULTA PSIQUIATRA															
UBS VILA NOVA YORK	125	146	115,20%	125	100,00%	125	115	92,00%	115	92,00%	250	236	94,40%	125	92,00%
TOTAL	125	146	115,20%	125	100,00%	125	115	92,00%	115	92,00%	250	236	94,40%	125	92,00%
NE A TENDIMENTO INDIVIDUAL OCORRÊNCIA BÁSICA															
UBS VILA NOVA YORK	20	73	365,00%	20	100,00%	20	86	430,00%	80	400,00%	20	102	510,00%	20	100,00%
TOTAL	20	73	365,00%	20	100,00%	20	86	430,00%	80	400,00%	20	102	510,00%	20	100,00%
NE PROCEDIMENTO INDIVIDUAL DA EQUIPE OCORRÊNCIA BÁSICA															
UBS VILA NOVA YORK	200	213	106,50%	200	100,00%	200	286	143,00%	200	100,00%	200	377	188,50%	200	100,00%
TOTAL	200	213	106,50%	200	100,00%	200	286	143,00%	200	100,00%	200	377	188,50%	200	100,00%
TOTAL GERAL	38.780	36.638	94,45%	36.862	95,05%	38.778	36.532	94,19%	36.275	93,53%	38.778	35.682	91,99%	38.271	98,24%

Observações:

Constam no Termo Aditivo nº 006/2016, assinado em 23/11/16, as seguintes alterações, a partir de dezembro:

UNIDADE	ATIVIDADE	META	
		DE	PARA
UBS JARDIM IVA	GINECOLOGIA	263	131
UBS VILA NOVA YORK	GINECOLOGIA	0	131

[Handwritten signatures and initials]



**PREFEITURA DE
SÃO PAULO
SAÚDE**

**Secretaria Municipal da Saúde
Núcleo Técnico de Contratação de Serviços de Saúde**

TABELA 3 - PRODUÇÃO CONSOLIDADA NO TRIMESTRE - UBS MISTA

UBS MISTA	NOVEMBRO				DEZEMBRO				JANEIRO				TOTAL DO TRIMESTRE		
	META	PROD.	%	AJUST.	META	PROD.	%	AJUST.	META	PROD.	%	AJUST.	META	PROD.	%
NR CONSULTA MÉDICA ESF															
UBS JARDIM IVA	1.664	1.159	69,69%	1.159	1.664	1.278	76,80%	1.278	1.664	1.200	72,12%	1.200	1.664	1.200	72,12%
UBS VILA NOVA YORK	1.664	1.172	70,49%	1.172	1.664	1.013	60,94%	1.013	1.664	783	46,45%	783	1.664	46,45%	
TOTAL	3.328	2.331	69,94%	2.331	3.328	2.291	68,84%	2.291	3.328	1.983	59,60%	1.983	3.328	59,60%	
NR CONSULTA ESPECIALIZADO ESF															
UBS JARDIM IVA	624	442	70,83%	442	624	463	74,20%	463	624	561	89,90%	561	624	89,90%	
UBS VILA NOVA YORK	624	313	50,18%	313	624	480	77,08%	480	624	660	105,77%	660	624	105,77%	
TOTAL	1.248	755	60,59%	755	1.248	943	75,64%	943	1.248	1.221	97,83%	1.221	1.248	97,83%	
NR VERTA DOMICILIAR AGENTE COMUNITÁRIO DE SAÚDE ESF															
UBS JARDIM IVA	4.800	4.814	100,29%	4.800	4.800	4.716	98,25%	4.716	4.800	4.828	100,58%	4.800	4.800	100,00%	
UBS VILA NOVA YORK	4.800	4.472	93,17%	4.472	4.800	4.415	91,98%	4.415	4.800	4.470	93,13%	4.470	4.800	93,13%	
TOTAL	9.600	9.286	96,73%	9.272	9.600	9.131	95,11%	9.131	9.600	9.298	96,85%	9.270	9.600	96,85%	
NR ATENDIMENTO INDIVIDUAL OCORRÊNCIA ESF															
UBS JARDIM IVA	408	247	60,54%	247	408	373	91,42%	373	408	165	40,44%	165	408	40,44%	
UBS VILA NOVA YORK	192	208	108,33%	192	192	186	96,88%	186	192	136	70,83%	136	192	70,83%	
TOTAL	600	455	75,83%	439	600	559	93,17%	559	600	301	50,17%	301	600	50,17%	
NR APOSENTAMENTO INDIVIDUAL DA EQUIPE DE ONTO ESF															
UBS JARDIM IVA	1.478	938	63,53%	938	1.478	1.583	107,03%	1.428	1.478	480	32,47%	480	1.478	32,47%	
UBS VILA NOVA YORK	672	745	110,88%	672	672	646	96,13%	646	672	596	88,69%	596	672	88,69%	
TOTAL	2.150	1.683	78,28%	1.610	2.150	2.229	103,67%	2.074	2.150	1.076	49,81%	1.076	2.150	49,81%	
NR CONSULTA CLÍNICA GERAL															
UBS JARDIM IVA	789	823	104,31%	789	789	255	32,32%	255	789	896	113,56%	789	789	100,00%	
UBS VILA NOVA YORK	268	277	103,36%	268	268	232	86,57%	232	268	159	59,33%	159	268	59,33%	
TOTAL	1.057	1.100	104,07%	1.057	1.057	487	45,86%	487	1.057	1.055	100,29%	948	1.057	90,15%	
UBS JARDIM IVA	268	244	91,05%	244	268	128	47,76%	128	268	0	0,00%	0	268	0,00%	
UBS VILA NOVA YORK	268	244	91,05%	244	268	128	47,76%	128	268	0	0,00%	0	268	0,00%	
TOTAL	536	488	91,05%	488	536	256	47,76%	256	536	0	0,00%	0	536	0,00%	

1.1.4. EMAD

a) Descritivo da Situação:

A produção ajustada dessa atividade, realizada em duas unidades (AMA/UBS Integrada Jd. Grimaldi e AMA/UBS Integrada Vila Carrão) alcançou **99,44%** da meta estabelecida, com a primeira unidade registrando produção acima de 10% do patamar máximo da meta (100%) em praticamente todos os meses do 5º trimestre (Tabela 4 - fim da seção)

O comparativo dos trimestres avallados (GRÁFICO 4) informa que o 5º período teve a segunda maior produção, só não alcançando o 1º trimestre.

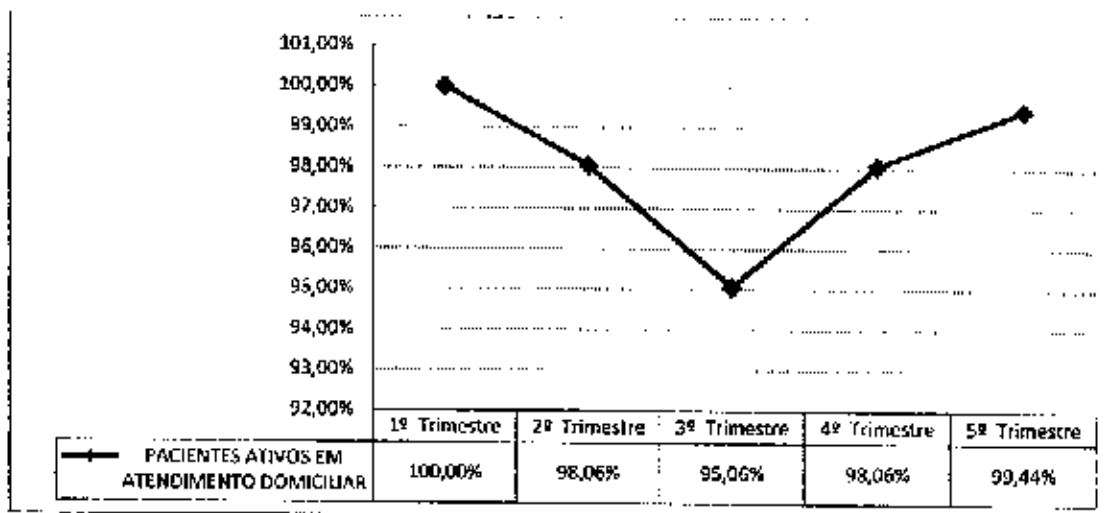


GRÁFICO 4 - PERCENTUAL DE PRODUÇÃO NOS TRIMESTRES - EMAD

b) Desconto de Equipe Mínima:

Dois profissionais não foram contratados neste último trimestre, todos referentes à AMA/UBS Integrada Jd. Grimaldi.

EMAD	PROFISSIONAL		5º Trimestre		
	Descritivo	Horas	MÊS	Déficit	Total de Horas Faltantes
AMA/UBS INTEGRADA JARDIM GRIMALDI	AUX. ENFERMAGEM	30	NOV	1	30
			DEZ	1	30
			JAN	1	30
TOTAL GERAL				3	90



QUADRO 3 - DESCONTO DE EQUIPE MÍNIMA - COMPARATIVO DOS TRIMESTRES

UBS MISTA	PROFISSIONAL			4º Trimestre			5º Trimestre		
	Descritivo	Horas	Mês	Deficit	Total de Horas Faltantes	Mês	Deficit	Total de Horas Faltantes	
UBS JARDIM ITA	ACS	40				JAN	1	40	
	CRIDENTISTA	40	AGO	1	40	NOV	1	40	
	GO	10				JAN	1	10	
	SUBTOTAL			1	40		3	90	
UBS VILA NOVA YORK	GO	10				JUN	1	10	
	PSICIJATRA	20	AGO	1	20				
	SUBTOTAL			1	20		5	110	
TOTAL GERAL				2	60		8	200	



TABELA 4 - PRODUÇÃO TRIMESTRAL - EMAD

EMAD	NOVEMBRO			DEZEMBRO			JANEIRO			TOTAL DO TRIMESTRE		
	META	PROD.	%	META	PROD.	%	META	PROD.	%	META	PROD.	%
			AJUST.			AJUST.			AJUST.			AJUST.
Nº PACIENTES ATUOS EM ATENDIMENTO DOMICILIAR EMAD												
AMA/UBS INTEGRADA JARDIM GRIMALDI	60	71	116,67%	60	66	110,00%	60	71	118,33%	60	180	100,00%
AMA/UBS INTEGRADA VILA CARRÃO	60	58	96,67%	60	61	101,67%	60	51	101,67%	60	178	98,99%
TOTAL GERAL	120	129	107,50%	120	127	105,83%	120	132	110,00%	120	338	99,44%

QUADRO 4 - DESCONTINUAÇÃO DE EQUIPE MÍNIMA - COMPARATIVO DOS TRIMESTRES

EMAD	PROFISSIONAL			4º Trimestre			5º Trimestre		
	Descritivo	Horas	Total de Horas Faltantes	MÊS	Déficit	Total de Horas Faltantes	MÊS	Déficit	Total de Horas Faltantes
AMA/UBS INTEGRADA JARDIM GRIMALDI	AUX ENFERMAGEM	60		AGO	1	30	NOV	1	30
				SET	1	30	DEZ	1	30
				JAN	1	30	JAN	1	30
TOTAL GERAL					3	90		3	90

Interessante notar que apesar da ausência desse profissional por dois meses, não houve impacto na produção, ao contrário, houve leve aumento em comparação com o trimestre anterior que teve o mesmo registro de não contratação (Quadro 4 ao final da seção).

c) Justificativas para produção com percentual abaixo do patamar mínimo previsto (85%) e Desconto Equipe Mínima:

Não foram apresentados relatórios de ocorrências por parte das Supervisões Técnicas e Coordenadoria.

d) Conclusão:

A meta cheia foi quase plenamente atingida, não havendo reparos efetuados pela STS e CRS.



1.2 No âmbito da Atenção Ambulatorial Especializada/AMA E. e Redes Temáticas

1.2.1. Ambulatório Especialidades

a) Descritivo da Situação:

A linha de serviço desenvolvida no Ambulatório de Especialidades Sapopemba apresentou uma produção consolidada e já ajustada de **81,25%** (Tabela 6, ao fim da seção).

A produção total da linha de serviço do último trimestre, embora ainda não tenha atingido 85%, exemplifica a tendência de crescimento verificada desde o início da série histórica relação aos anteriores: 25%, com referência ao 1º período e 4% comparado com o 4º (GRÁFICOS 6 E 7).

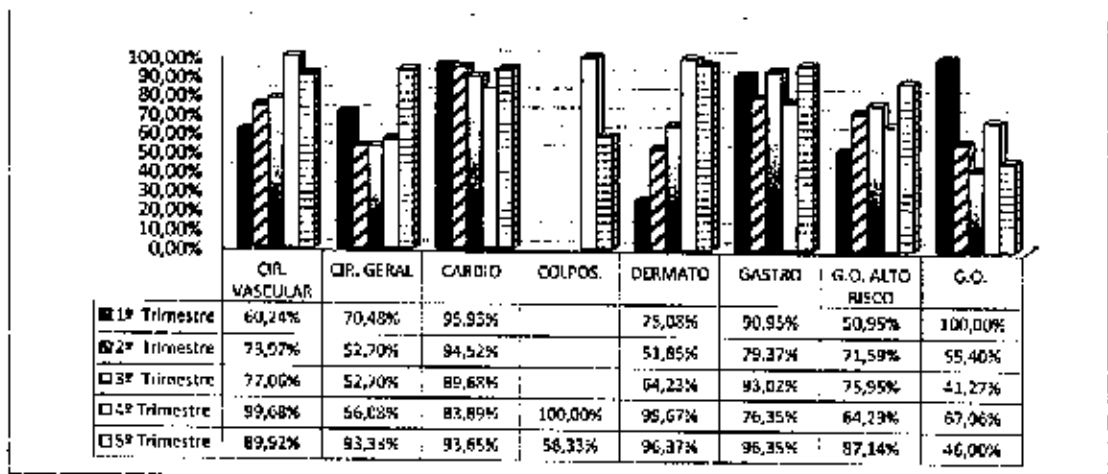


GRÁFICO 6 - PERCENTUAL DE PRODUÇÃO NOS TRIMESTRES (ALERGOLOGIA A GO)

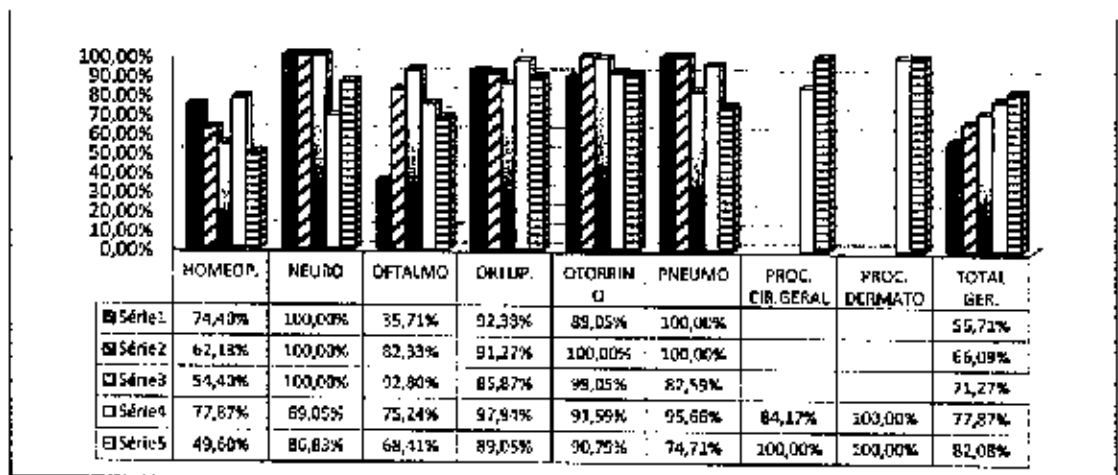


GRÁFICO 7 - PERCENTUAL DE PRODUÇÃO NOS TRIMESTRES (HOMEOPATIA À TOTAL GERAL)

1.1.5. Programa de Acompanhamento de Idoso (PAI)

a) Descritivo da Situação:

No 5º trimestre, a produção atingiu plenamente a meta estabelecida (Tabela 5).

TABELA 5 – PRODUÇÃO DO TRIMESTRE

PAI (UBS COMENDADOR JOSÉ GONZALES)	NOVEMBRO			DEZEMBRO			JANEIRO			TOTAL DO TRIMESTRE		
	META	PROD.	%	META	PROD.	%	META	PROD.	%	META	PROD.	%
Nº DE IDOSO EM ACOMPANHAMENTO:												
TOTAL GERAL	120	120	100,00%	120	120	100,00%	120	120	100,00%	360	360	100,00%

Verificando os trimestres anteriores (Gráfico 5), temos que, com exceção do primeiro, todos os demais alcançaram 100% da meta de produção.

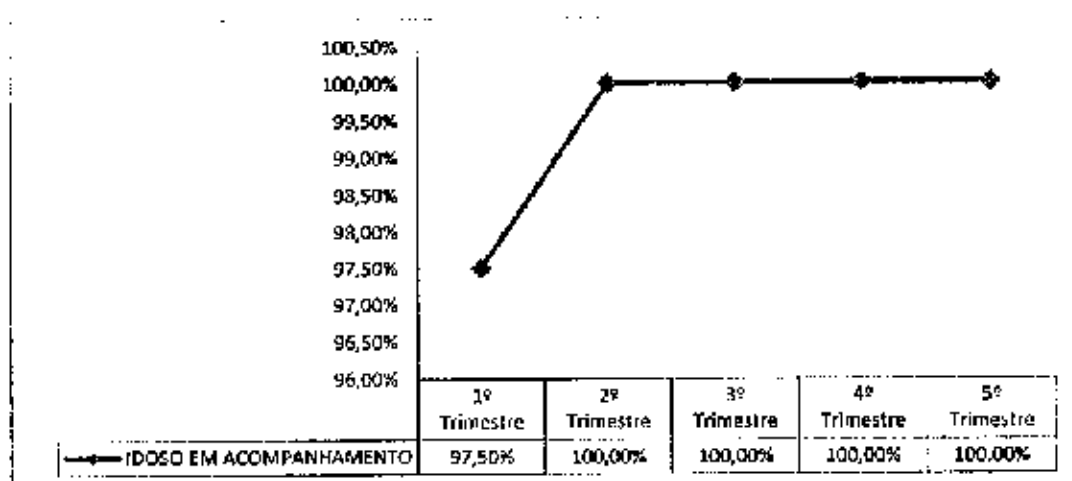


GRÁFICO 5 - PERCENTUAL DE PRODUÇÃO DOS TRIMESTRES - PAI

b) Desconto de Equipe Mínima:

Não houve apontamentos dessa ocorrência no trimestre.

c) Justificativas para produção com percentual abaixo do patamar mínimo previsto (85%) e Desconto Equipe Mínima:

Não foram apresentados relatórios de ocorrências por parte das Supervisões Técnicas e Coordenadora.

c) Conclusão:

Em termos estritos da produção realizada nada há a observar.

b) Desconto de Equipe Mínima:

No período foi registrada a não contratação de dois profissionais de 20 horas.

AMBULATÓRIO DE ESPECIALIDADES	PROFISSIONAL		5º Trimestre		
	Descritivo	Horas	Mês	Déficit	Total de Horas Faltantes
SAPOPEMBA	ENDOCRINOLOGISTA	20	NOV	1	20
	UROLOGISTA	20	NOV	1	20
TOTAL				2	40

Em relação ao período passado, houve uma diminuição de 68% tanto de profissionais não contratados como de horas não trabalhadas (Quadro 5 ao fim da seção).

b) Justificativas para produção com percentual abaixo do patamar mínimo previsto (85%) e Desconto de Equipe Mínima (Ambulatório de Especialidades Sapopemba):

SERVIÇO (CONSULTAS)	MÊS	% PROD	OCORRÊNCIAS APONTADAS PELA STS	DESC. EQUIPE MÍNIMA		CONSIDERAÇÕES NTCSS
				PROFESS.	QTD.	
CARDIOLOGIA	JAN	81%	• FÉRIAS – 15 DIAS.			AS FÉRIAS DE UM PROFISSIONAL IMPACTARAM DIRETAMENTE NA PRODUÇÃO (QUADRO 6), META E PRODUÇÃO ZERADAS.
CIRURGIA VASCULAR	JAN	76,9%	• FÉRIAS – 16 DIAS.			AS FÉRIAS DE UM PROFISSIONAL IMPACTARAM DIRETAMENTE NA PRODUÇÃO (QUADRO 6), META E PRODUÇÃO ZERADAS.
COLPOSCÓPIA	NOV	58,3%	• FALTA ABONADA – 1 DIA • UM DIA DE EQUIPAMENTO QUEBRADO (COLPOSCÓPIO). • ABSENTISMO DE 20%.			CONSIDERANDO O ABSENTISMO A PRODUÇÃO NÃO FOI JUSTIFICADA (QUADRO 6), META E PRODUÇÃO MANTIDAS.
ENDÓCRINO	NOV	0%	• DÉFICIT DE UM PROFISSIONAL 20 HS.	ENDOCRINO – 20 HS	1	NÃO CONTRATAÇÃO DO ÚNICO PROFISSIONAL INTEGRANTE DA EQUIPE MÍNIMA INVIABILIZA A PRODUÇÃO, META ZERADA.
HOMEOPATIA	NOV	63,2%	• PERDA PRIMÁRIA DAS VAGAS DE PRIMEIRA VEZ – 55% (TOTAL DE VAGAS OFERTADAS 200)			PERDA PRIMÁRIA AFETOU O ALCANCE DA META (QUADRO 6), META E PRODUÇÃO ZERADAS.
	DEZ	80,6%	• PERDA PRIMÁRIA DE 43% DAS VAGAS DE PRIMEIRA VEZ (TOTAL DE VAGAS OFERTADAS 91).			PERDA PRIMÁRIA AFETOU O ALCANCE DA META (QUADRO 6), META E PRODUÇÃO ZERADAS.
	JAN	4,8%	• PROFISSIONAL DA PMSP TRANSFERIDO PARA ASSESSORIA DA CRS SUDESTE.			TRANSFERÊNCIA DO ÚNICO PROFISSIONAL INTEGRANTE DA EQUIPE MÍNIMA INVIABILIZA PRODUÇÃO, META E PRODUÇÃO ZERADAS.
GO	NOV	46%	• FALTA ABONADA – 1 DIA. • PERDA PRIMÁRIA NAS VAGAS DE RESERVA TÉCNICA – 46% (TOTAL DE VAGAS OFERTADAS 51). • ABSENTISMO DE 21%.			MESMO CONSIDERANDO A PERDA PRIMÁRIA E O ABSENTISMO A PRODUÇÃO NÃO FOI JUSTIFICADA (QUADRO 6), META E PRODUÇÃO MANTIDAS.
GO ALTO RISCO	NOV	79,8%	• 33% DE PERDA PRIMÁRIA NAS VAGAS DE RESERVA TÉCNICA (TOTAL DE VAGAS OFERTADAS 114).			PERDA PRIMÁRIA AFETOU O ALCANCE DA META (QUADRO 6), META E PRODUÇÃO ZERADAS.
	JAN	34,8%	• FÉRIAS – 28 DIAS.			FÉRIAS DO ÚNICO PROFISSIONAL INTEGRANTE DA EQUIPE JUSTIFICA PRODUÇÃO (QUADRO 6), META E PRODUÇÃO ZERADAS.
NEUROLOGIA	DEZ	60,5%	• FALTA ABONADA – 2 DIAS. • CONGRESSO – 5 DIAS			EVENTOS NÃO CONSIDERADOS

SERVIÇO (CONSULTAS)	MÊS	% PROD.	OCORRÊNCIAS APOSTADAS PELA STS	DESC. EQUIPE MÍNIMA		CONSIDERAÇÕES NTCS
				PROFIS.	QTD.	
OFTALMOLOGIA	DEZ	75,9%	• FÉRIAS – 15 DIAS.			AS FÉRIAS DE UM PROFISSIONAL IMPACTOU DIRETAMENTE NA PRODUÇÃO (QUADRO 6). META E PRODUÇÃO ZERADAS.
	JAN	43%	• FÉRIAS – 61 DIAS • FALTA ABONADA – 2 DIAS.			EVENTOS NÃO COMPUTADOS
ORTOPEDIA	DEZ	56,7%	• FÉRIAS – 15 DIAS. • FALTA ABONADA – 1 DIA.			APESAR DAS FÉRIAS DO ÚNICO PROFISSIONAL, PRODUÇÃO FOI A CONTENTO (QUADRO 6). META E PRODUÇÃO ZERADAS.
OTORRINO	JAN	78,8%	• FÉRIAS – 11 DIAS. • FALTA ABONADA – 1 DIA.			EVENTOS NÃO CONSIDERADOS.
PEDIATRIA	NOV	71,3%	• FÉRIAS – 28 DIAS. • FALTA ABONADA – 1 DIA.			FÉRIAS DOS PROFISSIONAIS IMPACTARAM DIRETAMENTE NA PRODUÇÃO REALIZADA (QUADRO 6). META E PRODUÇÃO ZERADAS.
	DEZ	62,4%	• FÉRIAS – 32 DIAS.			
UROLOGIA	NOV	0%	• DÉFICIT DE UM PROFISSIONAL 20 HS	UROLOGISTA – 20 HS	1	NÃO CONTRATAÇÃO DO ÚNICO PROFISSIONAL INTEGRANTE DA EQUIPE MÍNIMA INVIABILIZA A PRODUÇÃO. META ZERADA.

c) Conclusão:

Efetuada a verificação do impacto na produção das ocorrências apontadas (Quadro 6) e o consequente recálculo (Tabela 7), o percentual obtido foi de **90,24%**.



**PREFEITURA DE
SÃO PAULO**
SAÚDE

Secretaria Municipal da Saúde

Núcleo Técnico de Contratação de Serviços de Saúde

TABELA 6 - PRODUÇÃO CONSOLIDADA - AMIA ESPECIALIDADES

AMBULATÓRIO DE ESPECIALIDADES SAPOEMBÁ	NOVEMBRO			DEZEMBRO			JANEIRO			TOTAL DO TRIMESTRE		
	META	PROD.	%	META	PROD.	%	META	PROD.	%	META	PROD.	%
Nº CONSULTA CARDIOLOGIA	420	429	102,14%	420	473	112,62%	420	340	80,95%	1.260	1.180	93,65%
TOTAL	420	429	102,14%	420	473	112,62%	420	340	80,95%	1.260	1.180	93,65%
Nº CONSULTA DERMATOLOGIA	450	567	126,00%	450	564	125,33%	450	401	89,11%	1.350	1.301	96,37%
TOTAL	450	567	126,00%	450	564	125,33%	450	401	89,11%	1.350	1.301	96,37%
Nº CONSULTA ENDOCRINOLOGIA	210	0	0,00%	0	0	0,00%	0	0	0,00%	210	0	0,00%
TOTAL	210	0	0,00%	0	0	0,00%	0	0	0,00%	210	0	0,00%
Nº CONSULTA GASTROENTEROLOGIA	210	214	101,90%	210	230	109,52%	210	187	89,05%	630	607	96,35%
TOTAL	210	214	101,90%	210	230	109,52%	210	187	89,05%	630	607	96,35%
Nº CONSULTA G.O.	150	69	46,00%	69	69	46,00%	69	69	46,00%	150	69	46,00%
TOTAL	150	69	46,00%	69	69	46,00%	69	69	46,00%	150	69	46,00%
Nº CONSULTA HOMEOPATIA	125	79	63,20%	79	101	80,80%	101	6	4,80%	375	186	49,60%
TOTAL	125	79	63,20%	79	101	80,80%	101	6	4,80%	375	186	49,60%
Nº CONSULTA NEUROLOGIA	210	216	102,86%	210	127	60,48%	127	290	138,10%	630	547	86,83%
TOTAL	210	216	102,86%	210	127	60,48%	127	290	138,10%	630	547	86,83%
Nº CONSULTA OFTALMOLOGIA	630	544	86,35%	544	630	75,87%	478	630	71,43%	1.890	1.293	68,41%
TOTAL	630	544	86,35%	544	630	75,87%	478	630	71,43%	1.890	1.293	68,41%
Nº CONSULTA ORTOPEDIA	210	203	96,67%	203	210	99,52%	210	237	112,86%	630	561	89,05%
TOTAL	210	203	96,67%	203	210	99,52%	210	237	112,86%	630	561	89,05%
Nº CONSULTA OTORRINOLARINGOLOGIA	420	400	95,24%	400	413	98,33%	413	420	100,00%	1.260	1.144	90,79%
TOTAL	420	400	95,24%	400	413	98,33%	413	420	100,00%	1.260	1.144	90,79%
Nº CONSULTA PNEUMOLOGIA	630	449	71,27%	449	393	62,38%	393	630	100,00%	1.890	1.412	74,71%
TOTAL	630	449	71,27%	449	393	62,38%	393	630	100,00%	1.890	1.412	74,71%
Nº CONSULTA UROLOGIA	210	0	0,00%	0	0	0,00%	0	0	0,00%	210	0	0,00%
TOTAL	210	0	0,00%	0	0	0,00%	0	0	0,00%	210	0	0,00%
Nº CONSULTA CIRURGIÃO VASCULAR	420	443	105,48%	420	390	92,86%	390	420	100,00%	1.260	1.133	89,92%
TOTAL	420	443	105,48%	420	390	92,86%	390	420	100,00%	1.260	1.133	89,92%
Nº CONSULTA CIRURGIA GERAL	150	135	90,00%	135	149	99,33%	149	150	100,00%	450	420	93,33%
TOTAL	150	135	90,00%	135	149	99,33%	149	150	100,00%	450	420	93,33%
Nº CONSULTA G.O. ALTO RISCO	420	335	79,76%	335	210	50,00%	210	210	50,00%	840	617	73,45%
TOTAL	420	335	79,76%	335	210	50,00%	210	210	50,00%	840	617	73,45%
Nº PROCEDIMENTOS CIRURGIÃO GERAL	60	127	211,67%	60	60	100,00%	60	60	100,00%	180	180	100,00%
TOTAL	60	127	211,67%	60	60	100,00%	60	60	100,00%	180	180	100,00%
Nº PROCEDIMENTOS DERMATO	180	314	174,44%	180	180	100,00%	180	180	100,00%	540	540	100,00%
TOTAL	180	314	174,44%	180	180	100,00%	180	180	100,00%	540	540	100,00%
Nº COLPOSCOPIA	60	35	58,33%	35	35	58,33%	35	35	58,33%	60	35	58,33%
TOTAL	60	35	58,33%	35	35	58,33%	35	35	58,33%	60	35	58,33%
TOTAL GERAL	5.165	4.559	88,27%	4.199	4.456	103,03%	3.702	4.325	82,66%	13.815	11.225	81,25%



Observações:

Constam no Termo Aditivo nº 006/2016, assinado em 23/11/16, as seguintes alterações:

- 1) Exclusão das seguintes atividades/especialidades: médico ginecologista, médico endocrinologista, médico urologista e coloscopia.
- 2) Redução da meta de produção do médico tocoginecologista - alto risco, de 420 para 210

QUADRO 5 - DESCONTO DE EQUIPE MÍNIMA

AMBULATÓRIO DE ESPECIALIDADES	PROFISSIONAL		4º Trimestre			5º Trimestre		
	Descritivo	Horas	MÊS	Déficit	Total de Horas Faltantes	MÊS	Déficit	Total de Horas Faltantes
SAPOREMBÁ	ENDOCRINOLOGISTA	20	AGO	1	20	NOV	1	20
			SET	1	20			
			OUT	1	20			
	UROLOGISTA	20	AGO	1	20	NOV	1	20
			SET	1	20			
			OUT	1	20			
TOTAL GERAL				6	120		2	40

Handwritten signatures and initials



QUADRO 6 - VERIFICAÇÃO DO IMPACTO DAS OCORRÊNCIAS NA PRODUÇÃO

AMB. ESP.	CARDIOLOGIA (1)		CIR. VASCULAR (2)		COLPOSCOPIA (3)		GO. ALTO RISCO (5)		DIFAMICLOGIA (6)		ORTOPEDIA (7)		PNEUMO (8)		HOMEOPATIA (9)				
	JAN	420	JAN	420	NOV	60	NOV	420	DEZ	630	DEZ	210	NOV	630	NOV	125	DEZ	125	
Mais Produção realizada	340		323		35		335		478		121		449		393		79		101
SMS	0		0						2		1		2		2				
Quil. a contratar	2		2				1		1		0		1		1				
Desc. Prof.	15,00		16				15,00		15,00		15		20		32				
Ausente	0,38		0,40				0,75		0,25		0,75		0,33		0,53				
Absenteísmo					0,2														
Perda Prática	263		252		48		382		473		53		420		294		55		39
RESULTADO	129,52%		128,17%		72,92%		87,70%		101,16%		380,48%		105,90%		139,67%		112,86%		117,44%

MEMÓRIA DE CÁLCULO

- (1) Férias - 15 dias.
 (2) Férias - 16 dias.
 (3) Absenteísmo - 20%
 (4) Perda de 46% de 54 vagas ofertadas (25) + Absenteísmo - 21% = [(150-25= 99)]. (99-[99*0,21]).
 (5) Novembro: perda de 33% de 114 vagas ofertadas (38). Janeiro: Férias - 20 dias
 (6) Dezembro: Férias - 15 dias. Janeiro: Férias 01 dias.
 (7) Férias - 15 dias.
 (8) Novembro: Férias 20 dias. Dezembro: Férias 32 dias.
 (9) Novembro: perda de 55% de 100 vagas ofertadas (55). Dezembro: perda de 43% de 91 vagas ofertadas (39).



TABELA 7- RECALCULO DA PRODUÇÃO

AMBULATÓRIO DE ESPECIALIDADES SAPOEMBÁ	NOVEMBRO			DEZEMBRO			JANEIRO			TOTAL DO TRIMESTRE		
	META	AJUST.	%	META	AJUST.	%	META	AJUST.	%	META	PROD. AJUST.	%
Nº CONSULTA CARDIOLOGIA												
TOTAL	420	420	100,00%	420	420	100,00%	0	0		840	840	100,00%
Nº CONSULTA DERMATOLOGIA												
TOTAL	450	450	100,00%	450	450	100,00%	450	401	89,11%	1.350	1.301	96,37%
Nº CONSULTA ENDOCRINOLOGIA												
TOTAL	0	0					0	0		0	0	
Nº CONSULTA GASTROENTEROLOGIA												
TOTAL	210	210	100,00%	210	210	100,00%	210	187	89,05%	630	607	96,35%
Nº CONSULTA G.O.												
TOTAL	150	149	99,33%				150	69	46,00%			
Nº CONSULTA HOMEOPATIA												
TOTAL	0	0		0	0		0	0		0	0	#DIV/0!
Nº CONSULTA NEUROLOGIA												
TOTAL	210	210	100,00%	210	127	60,48%	210	210	100,00%	630	547	86,83%
Nº CONSULTA OFTALMOLOGIA												
TOTAL	630	544	86,35%	0	0		630	271	43,02%	1.260	815	64,68%
Nº CONSULTA ORTOPEDIA												
TOTAL	210	203	96,67%	0	0		210	237	112,86%	420	440	104,76%
Nº CONSULTA OTORRINOLARINGOLOGIA												
TOTAL	420	400	95,24%	420	413	98,33%	420	331	78,81%	1.260	1.144	90,79%
Nº CONSULTA PNEUMOLOGIA												
TOTAL	0	0		0	0		630	570	90,48%	630	570	90,48%
Nº CONSULTA UROLOGIA												
TOTAL	0	0					0	0		0	0	0,00%
Nº CONSULTA CIRURGIÃO VASCULAR												
TOTAL	420	420	100,00%	420	390	92,86%	0	0		840	810	96,43%
Nº CONSULTA CIRURGIA GERAL												
TOTAL	150	135	90,00%	150	149	99,33%	150	136	90,67%	450	420	93,33%
Nº CONSULTA G.O. ALTO RISCO												
TOTAL	0	0	0,00%	210	210	100,00%	0	0	0,00%	210	210	100,00%
Nº PROCEDIMENTOS CIRURGIÃO GERAL												
TOTAL	60	60	100,00%	60	60	100,00%	60	60	100,00%	180	180	100,00%
Nº PROCEDIMENTOS DERMATO												
TOTAL	180	180	100,00%	180	180	100,00%	180	180	100,00%	540	540	100,00%
Nº COLPOSCOPIA												
TOTAL	60	35	58,33%				60	35	58,33%	60	35	58,33%
TOTAL GERAL	3.570	3.336	93,45%	2.730	2.609	95,57%	3.150	2.583	82,00%	9.450	8.528	90,24%

1.2.2. Serviço de Apoio Diagnóstico e Terapêutico - SADT

a) Descritivo da Situação:

Todos os quatro exames da linha de serviço SADT, realizados no Ambulatório Especialidades Sapopemba, superaram o patamar mínimo de 85% da meta de produção (Tabela 8 ao fim da seção).

O exame de ultrassonografia geral foi o único que apresentou produção inferior ao registrado nos trimestres anteriores (Gráfico 8).

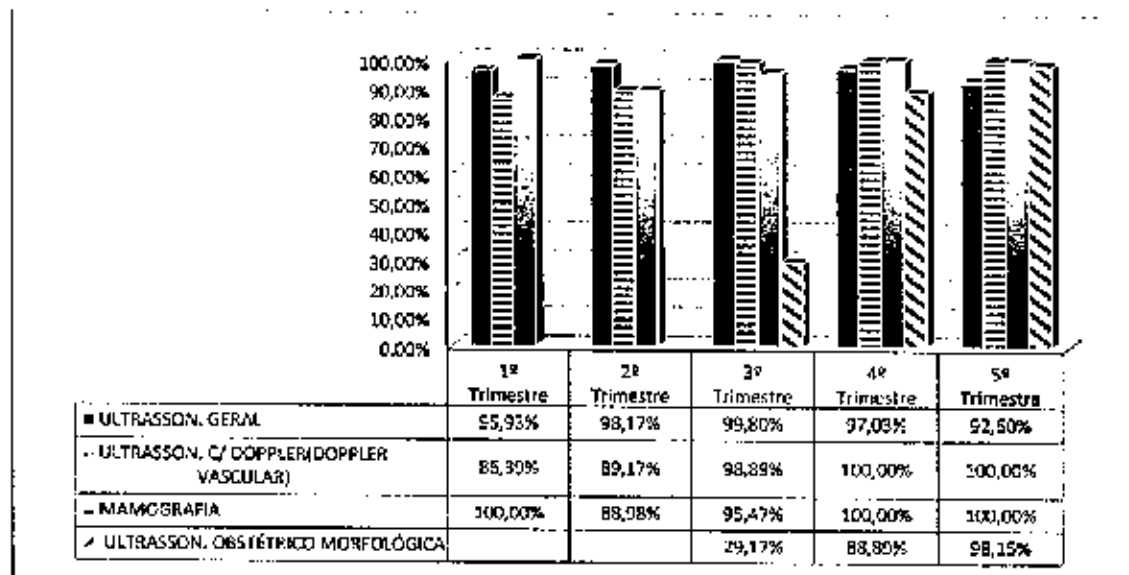


GRÁFICO 8 – PERCENTUAL DE PRODUÇÃO NOS TRIMESTRES - SADT

b) Justificativas para produção com percentual abaixo do patamar mínimo previsto (85%) e Desconto de Equipe Mínima (Ambulatório de Especialidades Sapopemba):

Sem ocorrências para produção consolidada abaixo de 85%.

c) Conclusão:

Todos os exames superaram o patamar mínimo da meta de produção.



TABELA 8 – PRODUÇÃO CONSOLIDADA POR EXAMES NO TRIMESTRE

SADT - AMB. ESPE. SAPOREMBIA	NOVEMBRO						DEZEMBRO						JANEIRO						TOTAL DO TRIMESTRE		
	META	PROD.	%	AJUST.	%		META	PROD.	%	AJUST.	%		META	PROD.	%	AJUST.	%	META	PROD.	%	
NR ULTRASSONOGRAFIA GERAL																					
TOTAL	1.000	1.001	100,10%	1.000	100,00%		1.000	998	99,80%	998	99,80%		1.000	780	78,00%	780	78,00%	3.000	2.778	92,60%	
NR ULTRASSONOGRAFIA COM DOPPLER (COCHLER, VASculares)																					
TOTAL	120	120	100,00%	120	100,00%		120	120	100,00%	120	100,00%		120	120	100,00%	120	100,00%	360	360	100,00%	
NR MAMOGRAFIA																					
TOTAL	750	750	100,00%	750	100,00%		750	750	100,00%	750	100,00%		750	750	100,00%	750	100,00%	2.250	2.250	100,00%	
NR ULTRASSONOGRAFIA ORGÃO DO SISTEMA MAMOLÓGICA																					
TOTAL	36	37	102,78%	36	100,00%		36	35	97,22%	35	97,22%		36	35	97,22%	35	97,22%	108	106	98,15%	

Handwritten signatures and initials

1.2.3. Rede de Atenção Psicossocial

a) Descritivo da Situação:

As atividades desta linha de serviço compreendem duas atividades distintas: CAPS e SRT. Considerando o consolidado trimestral da meta e produção de cada uma das atividades, temos o percentual de **99,00%**, conforme demonstrado no quadro abaixo.

	META	PRODUÇÃO AJUSTADA	%
CAPS	2.595	2.595	100,00%
SRT	96	69	71,88%
TOTAL	2.691	2.664	99,00%

Relevante observar que enquanto as atividades CAPS atingiram 100% em todos os meses do período, o SRT, da mesma forma que no 4º período, não atingiu 85%, em razão da produção zerada da SRT Mista Sapopemba e Aricanduva no trimestre (Tabela 9 e Tabela 10 ao fim da seção).

A série histórica construída a partir do 1º trimestre indica, de um lado, o pleno desempenho dos serviços relativos ao CAPS; e, de outro, a produção abaixo de 85% nos dois últimos períodos, sendo que o 5º trimestre registrou elevação de mais que 11% em comparação com o anterior (GRÁFICO 9).

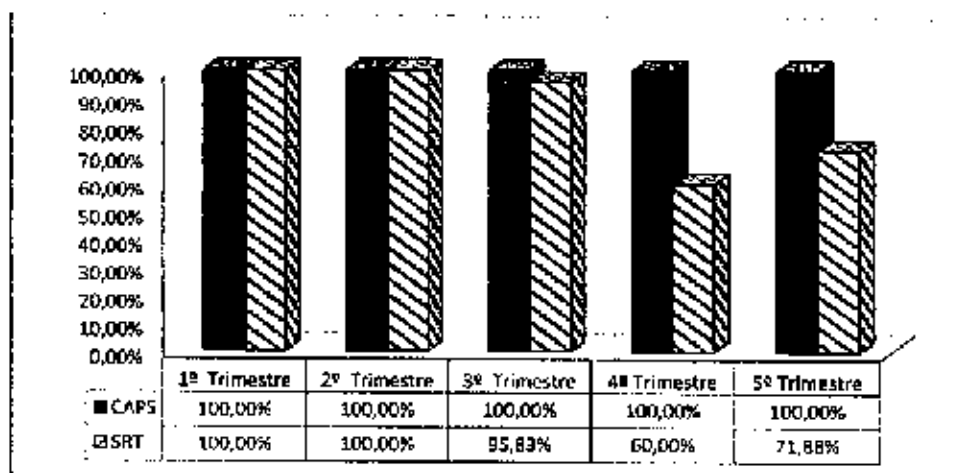


GRÁFICO 9 - PERCENTUAL DE PRODUÇÃO NOS TRIMESTRES

b) Desconto de Equipe Mínima:

Foram apontadas a não contratação de oito profissionais no trimestre, perfazendo 230 horas não trabalhadas, sendo que no trimestre anterior não houve registro dessa ocorrência.

CAPS	PROFISSIONAL		5º Trimestre		
	Descritivo	Horas	MÊS	Déficit	Total de Horas Faltantes
CAPS ALCOOL E DROGAS II SAPOPEMBA	ORÇINEIRO	40	JAN	1	40
	PSICÓLOGO	40	NOV	1	40
	PSIQUIATRA	20	NOV	1	20
			DEZ	1	20
			JAN	1	20
	TERAPEUTA OCUPACIONAL	30	NOV	1	30
			DEZ	1	30
			JAN	1	30
TOTAL GERAL			8	230	

Em relação ao trimestre passado, o número de profissionais não contratados permaneceu constante, ocorrendo apenas pequena elevação na quantidade de horas não trabalhadas (Quadro 6 ao final seção).

c) Justificativas para produção com percentual abaixo do patamar mínimo previsto (85%) e Desconto de Equipe Mínima:

SERV.	MÊS	% PROD.	OCCORRÊNCIAS APORTADAS PELA STS
SRT II MISTA ARICANDUVA	DEZ	0%	NO PERÍODO SEGUIMOS COM AS ATIVIDADES DE VISITA AOS MORADORES. PROCESSO DE LOCAÇÃO DO IMÓVEL COM PERSPECTIVA PARA A ENTREGA DAS CHAVES EM JANEIRO DE 2017.
	JAN	0%	NO PERÍODO SEGUIMOS COM AS ATIVIDADES DE VISITA AOS MORADORES. FINALIZAÇÃO DO PROCESSO DE LOCAÇÃO DO IMÓVEL E ENTREGA DAS CHAVES EM FEVEREIRO/17, COM INÍCIO DAS ATIVIDADES EM 13/03/17.
SRT SAPOPEMBA	NOV	75%	NESTE MÊS OS FUNCIONÁRIOS MANTIVERAM ACOMPANHAMENTO DAS ATIVIDADES NO CAPS ADULTO III SAPOPEMBA ATÉ 22/11 QUANDO CHEGARAM SEIS MORADORES QUE ESTÃO SE ADAPTANDO A MORADIA, ESTÁ PREVISTA A CHEGADA DE MAIS DOIS MORADORES EM 12/12*2016.

d) Conclusão:

A produção dessa linha de serviço atingiu a meta de produção estabelecida, apesar do fraco desempenho das atividades referentes ao SRT, recorrente desde o 4º trimestre.



**PREFEITURA DE
SÃO PAULO
SAÚDE**

**Secretaria Municipal da Saúde
Núcleo Técnico de Contratação de Serviços de Saúde**

TABELA 9 - PRODUÇÃO DO TRIMESTRE - CAPS

CAPS	NOVEMBRO			DEZEMBRO			JANEIRO			TOTAL DO TRIMESTRE		
	META	PROD.	%	META	PROD.	%	META	PROD.	%	META	PROD.	%
M. PACIENTE COM CASARINO ATIVO (MCS)												
CAPS ADULTO I - ARICANDUVA I - FEMININA	220	312	141,82%	220	282	128,18%	220	280	127,27%	660	660	100,00%
CAPS ALCOOL E DROGAS II - SAPOREMBÁ	190	222	116,84%	190	282	148,42%	190	237	124,74%	570	570	100,00%
CAPS INFANTIL II - SAPOREMBÁ	155	192	123,87%	155	168	108,39%	155	168	108,39%	465	465	100,00%
CAPS ADULTO II - SAPOREMBÁ	300	323	107,67%	300	314	104,67%	300	306	102,00%	900	900	100,00%
TOTAL GERAL	865	1.222	141,84%	865	1.222	141,84%	865	1.222	141,84%	2.595	2.595	100,00%

TABELA 10 - PRODUÇÃO DO TRIMESTRE - SRT

SRT	NOVEMBRO			DEZEMBRO			JANEIRO			TOTAL DO TRIMESTRE		
	Nº LEITOS	Nº MORADORES	%	Nº LEITOS	Nº MORADORES	%	Nº LEITOS	Nº MORADORES	%	Nº LEITOS	Nº MORADORES	%
% MORADORES SOBRE CAPACIDADE												
RESIDÊNCIA TERAPÊUTICA ARICANDUVA I - FEMININO	8	8	100,00%	8	8	100,00%	8	8	100,00%	24	24	100,00%
RESIDÊNCIA TERAPÊUTICA SAPOREMBÁ II - MISTA	8	6	75,00%	8	8	100,00%	8	7	87,50%	24	21	87,50%
RESIDÊNCIA TERAPÊUTICA ARICANDUVA II - MASCULINO	8	8	100,00%	8	8	100,00%	8	8	100,00%	24	24	100,00%
RESIDÊNCIA TERAPÊUTICA ARICANDUVA III - MISTA	8	0	0,00%	8	0	0,00%	8	0	0,00%	24	0	0,00%
TOTAL GERAL	32	22	68,75%	32	24	75,00%	32	23	71,88%	96	69	71,88%



Secretaria Municipal da Saúde
Núcleo Técnico de Contratação de Serviços de Saúde

QUADRO 7 - DESCONTO DE EQUIPE MÍNIMA - COMPARATIVO DOS TRIMESTRES

CAPS	PROFISSIONAL			4º Trimestre			5º Trimestre		
	Descrição	Horas	MÊS	Deficit	Total de Horas Relatadas	MÊS	Deficit	Total de Horas Relatadas	
CAPS ALCOOL E DROGAS II SAPOEMBA	ORÇANEIRO	40				JAN	1	40	
	PSICÓLOGO	40				NOV	1	40	
	PSIQUIATRA	30	AGO	1	20	NOV	1	20	
			SET	2	40	DEZ	1	20	
			OUT	1	20	JAN	1	20	
	TERAPEUTA OCUPACIONAL	30				NOV	1	20	
			SET	1	30	DEZ	1	30	
			OUT	1	30	JAN	1	30	
	SUBTOTAL			6	140		6	230	
	CAPS INFANTIL II SAPOEMBA	ENFERMEIRO	40	AGO	1	40			
			SET	1	40				
SUBTOTAL			2	80		0	0		
TOTAL SERAL			8	220		8	230		

Handwritten signatures and initials

1.2.4. Rede Cuidados à Pessoa com Deficiência

a) Descritivo da Situação:

A linha de serviço se compõe de três atividades distintas: NIR, APD e CER. Para fins e cálculo, foram consolidadas as metas e produções do CER, compreendendo duas atividades: número de pacientes novos e número de pacientes em terapia.

Considerando o consolidado trimestral da meta e produção de cada um dos serviços elencados, temos o percentual de **96,90%**, conforme exposto no quadro abaixo.

	TOTAL DO TRIMESTRE		
	META	REALIZADO AJUSTADO	%
NIR	180	115	63,89%
APD	210	202	96,19%
CER	2190	2.183	99,68%
TOTAL GERAL	2.580	2.500	96,90%

A produção registrada para o NIR não foi superior a 65% nos meses de novembro e dezembro; entretanto, os serviços de APD e CER apresentaram no trimestre produção próxima a 100%, compensando no consolidado o serviço NIR (Tabela 11, Tabela 12 e Tabela 13 ao final desta seção).

O comparativo da produção realizada nos trimestres demonstra que o 5º período teve a maior expressão quantitativa até o momento (GRÁFICO 10).

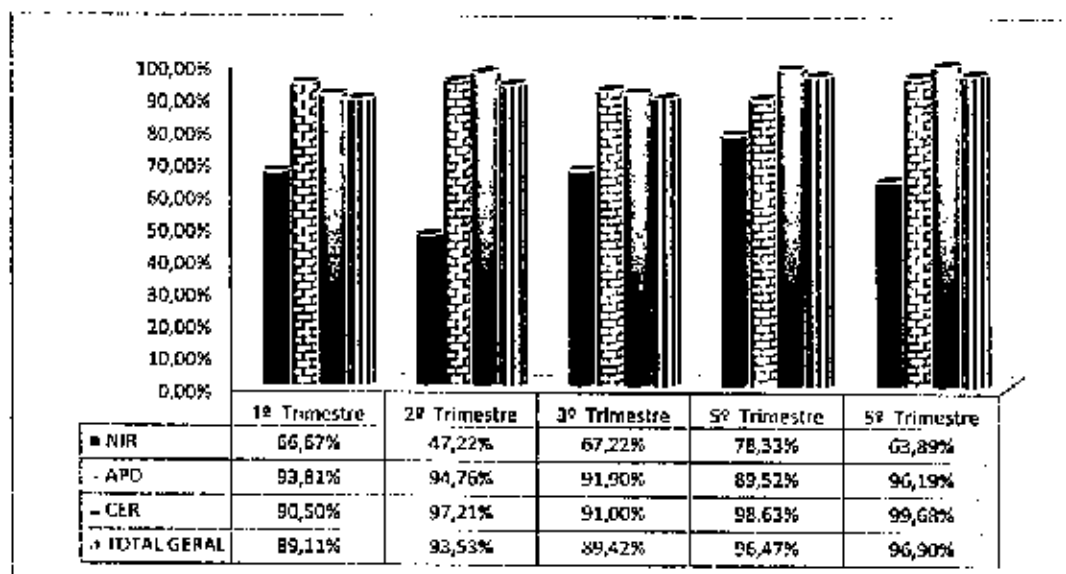


GRÁFICO 10 – PERCENTUAL DE PRODUÇÃO NOS TRIMESTRES

b) Desconto de Equipe Mínima:

Na linha de serviço foram registradas as ocorrências de oito profissionais não contratados, perfazendo 190 horas não trabalhadas para os serviços CER e APD.

APD	PROFISSIONAL		5º Trimestre		
	Descritivo	Horas	MÊS	Déficit	Total de Horas Faltantes
CER III SAPOEMBA	TERAPEUTA OCUPACIONAL	30	NOV	1	30
TOTAL				1	30

GER	PROFISSIONAL		5º Trimestre		
	Descritivo	Horas	MÊS	Déficit	Total de Horas Faltantes
CER III SAPOEMBA	PSICOTERAPEUTA	20	DEZ	1	30
	NEUROLOGISTA	20	NOV	1	20
			DEZ	1	20
			JAN	1	20
	ORTOPEDISTA	20	NOV	1	20
DEZ			1	20	
TERAPEUTA OCUPACIONAL	30	DEZ	1	30	
TOTAL GERAL				7	190

Em comparação com o trimestre passado, o 5º período registrou aumento nos dois serviços apontados (Quadro 7 e Quadro 8 ao fim da seção).

c) Justificativas para produção com percentual abaixo do patamar mínimo previsto (85%) e Desconto de Equipe Mínima:

SERV.	UNIDADE	MÊS	% PROD.	OCCORRÊNCIAS APONTADAS PELA STS
NIR	AMA/UBS INTEGRADA VILA CARRÃO	DEZ	50%	NO MÊS DE DEZEMBRO HOVE ABSENTEISMO DE 41% NA AGENDA. DESTACA-SE QUE A PARTIR DA DISPONIBILIZAÇÃO DE VAGAS PARA OUTRA STS TEM-SE OBSERVADO AUMENTO DO ABSENTEISMO NAS VAGAS. O NÚMERO DE VAGAS DISPONIBILIZADAS FOI REDUZIDO NO MÊS DEVIDO A AUSÊNCIA DE UM PROFISSIONAL (DÉFICIT DE TERAPEUTA OCUPACIONAL).

d) Conclusão:

Estritamente sob o ponto de vista da produção, pouco faltou para que a produção consolidada alcançasse a meta plena.



TABELA 11 - PRODUÇÃO DO TRIMESTRE - NIR

NIR (AMAR/UBS INTEGRADA VILA CARBÃO)	NOVEMBRO		DEZEMBRO		JANEIRO		TOTAL DO TRIMESTRE	
	META	%	META	%	META	%	META	%
NO PACIENTE NOVO NIR	50	28	30	50,00%	60	57	115	63,89%
TOTAL GERAL	50	28	30	50,00%	60	57	115	63,89%

TABELA 12 - PRODUÇÃO DO TRIMESTRE - APD

APD (CER III SAPOEMBA)	NOVEMBRO		DEZEMBRO		JANEIRO		TOTAL DO TRIMESTRE	
	META	%	META	%	META	%	META	%
NO PACIENTE ACOMPANHADO PELA EQUIPE APD	78	65	70	67	70	71	210	101,43%
TOTAL GERAL	78	65	70	67	70	71	210	101,43%

TABELA 13 - PRODUÇÃO DO TRIMESTRE - CER

CER (CER III SAPOEMBA)	NOVEMBRO		DEZEMBRO		JANEIRO		TOTAL DO TRIMESTRE	
	META	%	META	%	META	%	META	%
NO PACIENTE NOVO - CER	200	193	200	247	200	203	600	101,50%
TOTAL	200	193	200	247	200	203	600	101,50%
NO PACIENTE EM TERAPIA - CER	530	564	530	570	530	581	1.590	109,32%
TOTAL	730	757	730	817	730	784	2.183	109,62%
TOTAL GERAL	730	757	730	817	730	784	2.183	109,62%



Secretaria Municipal da Saúde
Núcleo Técnico de Contratação de Serviços de Saúde

QUADRO 8 - DESCONTO DE EQUIPE MÍNIMA - COMPARATIVO DOS TRIMESTRES

APD	PROFISSIONAL			4º Trimestre			5º Trimestre		
	Descritivo	Horas	MÊS	Deficit	Total de Horas Faltantes	MÊS	Deficit	Total de Horas Faltantes	
CER III SAPOEMBA	TERAPEUTA OCUPACIONAL	30				NOV	1	30	
TOTAL				0	0		1	30	

QUADRO 9 - DESCONTO DE EQUIPE MÍNIMA - COMPARATIVO DOS TRIMESTRES

CER	PROFISSIONAL			4º Trimestre			5º Trimestre		
	Descritivo	Horas	MÊS	Deficit	Total de Horas Faltantes	MÊS	Deficit	Total de Horas Faltantes	
CER 10 SAPOEMBA	FISIOTERAPEUTA	30				DEZ	1	30	
	ACUPUNTURISTA	20	AGO	1	20	NOV	1	20	
	ACUPUNTURISTA	20	SET	1	20	DEZ	1	20	
	ACUPUNTURISTA	20	OUT	1	20	JAN	1	20	
	ACUPUNTURISTA	20	AGO	1	20				
	ACUPUNTURISTA	20	SET	1	20	NOV	1	20	
	ACUPUNTURISTA	20	OUT	1	20	DEZ	1	20	
TOTAL GERAL				6	120		7	160	

Handwritten signature and date: 20/11/2014

1.2.5. CEO Odontológico

a) Descritivo da Situação:

A produção consolidada da linha de serviço apresentou no trimestre o percentual de **76,61%** da meta estabelecida, registrando três atividades/especialidades com produção abaixo de 85% (Tabela 14 ao final da seção).

Em comparação com os trimestres anteriores, a produção do 5º período só foi superior à registrada no 2º; ressalte-se ainda a queda verificada nas especialidades de cirurgia ora e protesista (GRÁFICO 11).

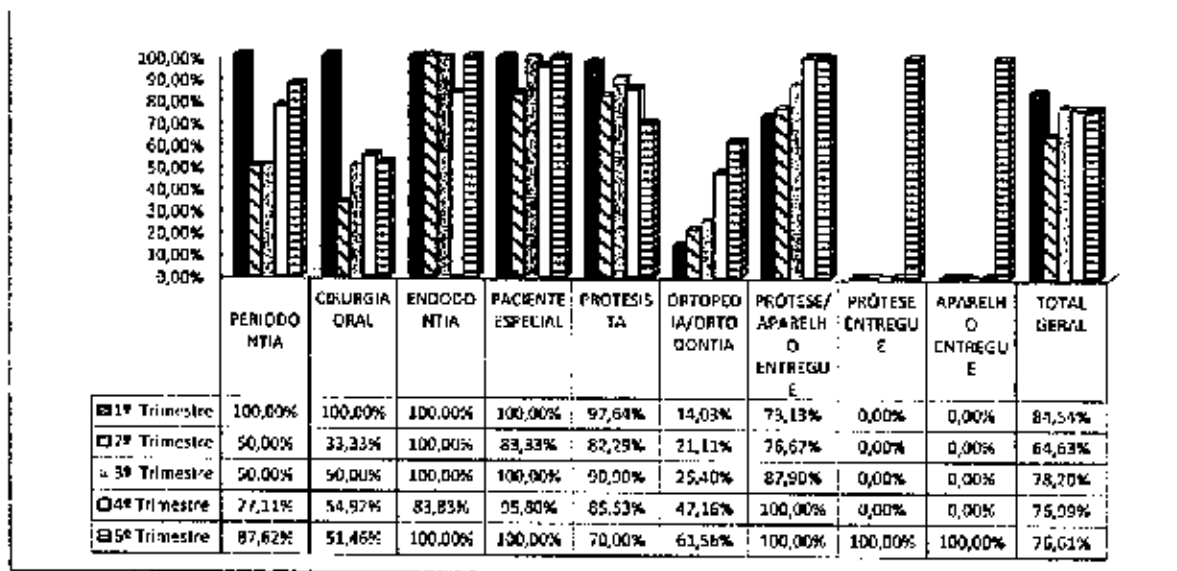


GRÁFICO 11 - PERCENTUAL DE PRODUÇÃO NOS TRIMESTRES - CEO ODONTOLÓGICO

b) Déficit de Equipe Mínima:

Não houve registro de ocorrências no período.

c) Justificativas para produção com percentual abaixo do patamar mínimo previsto (85%) e Desconto de Equipe Mínima:

Handwritten signatures and initials:
 - Top right: "17/5" and a signature.
 - Middle right: a large signature.
 - Bottom left: a signature.
 - Bottom center: "Dout" and other initials.

SERV.	UNIDADE	MÊS	% PROD.	OCCORRÊNCIAS APONTADAS PELA STS	CONSIDERAÇÕES NTS/CC
ATD. ORTODONTIA / ORTODONTIA	AMA/UBS INTEGRADA VILA CARRÃO	DEZ	41,87%	AS VAGAS DE ORTODONTISTA DOS CEOS SÃO LIBERADAS DE ACORDO COM O CONTRATO DE DOCUMENTAÇÃO ORTODONTICA QUE TEVE SEU TÉRMINO. EM DECORRÊNCIA NÃO HOUE AGENDAMENTO. FÉRIAS E ABONOS RESULTARAM EM 77% DO ALCANCE DA META PREVISTA	CONSIDERANDO COMO VÁLIDA A ARGUMENTAÇÃO DE QUE O AGENDAMENTO FICOU ABAIXO DO PREVISTO NA META, CABE DESCONSIDERAR A META E A PRODUÇÃO DO MÊS.
	UBS VILA PRUDENTE	DEZ	81,9%	NO MÊS FORAM DISPONIBILIZADAS 120 VAGAS PELA UNIDADE E NÃO HOUE AGENDAMENTOS QUE CONTEMPLASSEM O PREVISTO EM CONTRATO POR FALTA DE REFERÊNCIA PARA REALIZAÇÃO ORTODONTICA.	CONSIDERANDO COMO VÁLIDA A ARGUMENTAÇÃO DE QUE O AGENDAMENTO FICOU ABAIXO DO PREVISTO NA META, CABE DESCONSIDERAR A META E A PRODUÇÃO DO MÊS.
		NOV	45,6%	LICENÇA NOUO - 3 DIAS. NO QUE CONCERNE AOS ATENDIMENTOS DOS PROFISSIONAIS ORTODONTISTAS DOS CEOS, CABE DIZER QUE NO MÊS FORAM DISPONIBILIZADAS 120 VAGAS PELA STS E NO PERÍODO NÃO HOUE AGENDAMENTOS QUE CONTEMPLASSE O PREVISTO EM CONTRATO.	CONSIDERANDO COMO VÁLIDA A ARGUMENTAÇÃO DE QUE O AGENDAMENTO FICOU ABAIXO DO PREVISTO NA META, CABE DESCONSIDERAR A META E A PRODUÇÃO DO MÊS.
CIRURGIA ORAL	AMA/UBS INTEGRADA VILA CARRÃO	DEZ	0%	DÉFICIT DE EQUIPE MÍNIMA NO MÊS POR AFASTAMENTO DE PROFISSIONAL DE SMS PELA PREVIDÊNCIA SOCIAL	A EQUIPE MÍNIMA CONTEMLA UM PROFISSIONAL, SUA AUSÊNCIA INVIABILIZA A PRODUÇÃO META ZERADA.
		JAN	0	DÉFICIT DE UM PROFISSIONAL POR ÓBITO, AGUARDANDO PRÓXIMO TERMO ADITIVO PARA ADEQUAÇÃO DO QUADRO DE PESSOAL.	
ATD. PROTÉSTISTA	AMA/UBS INTEGRADA VILA CARRÃO	DEZ	40,28	FÉRIAS E ABONOS RESULTARAM E 48,33% DO ALCANCE DA META PREVISTA.	AUSÊNCIAS NÃO DIMENSIONADAS INVIABILIZANDO AFERIÇÃO. META E PRODUÇÃO MANTIDAS.
	CEO VILA PRUDENTE	JAN	60,8%	FÉRIAS - 15 DIAS. LICENÇA PRÊMIO - 15 DIAS.	AS AUSÊNCIAS CORRESPONDEM À REDUÇÃO DE MAIS DE 50% DOS INTEGRANTES DA EQUIPE MÍNIMA (QUE CONTEMLA DOIS PROFISSIONAIS), IMPACTANDO DE FORMA DIRETA NA PRODUÇÃO. META E PRODUÇÃO ZERADAS.

d) Conclusão:

Verificando o impacto das ocorrências na produção e efetuando o devido recálculo, obtemos o percentual de **86,24%** (Tabela 15).



**PREFEITURA DE
SÃO PAULO
SAÚDE**

**Secretaria Municipal da Saúde
Núcleo Técnico de Contratação de Serviços de Saúde**

TABELA 14 - PRODUÇÃO DO TRIMESTRE - CEO ODONTOLÓGICO

CEO ODONTOLÓGICO	NOVEMBRO			DEZEMBRO			JANEIRO			TOTAL DO TRIMESTRE					
	META	PROD.	%	AIUST.	%	AIUST.	META	PROD.	%	AIUST.	%	META	PROD.	%	
NR PROCEDIMENTO BEMO															
CEO II VILA PRUDENTE *	60	326	543,33%	60	100,00%	60	237	395,00%	60	100,00%	60	108	180	100,00%	
CEO II VILA CARRÃO **	120	262	218,33%	120	100,00%	60	124	205,57%	60	100,00%	60	8	138	78,33%	
TOTAL	180	588	326,67%	180	100,00%	120	361	200,82%	120	100,00%	60	176	368	87,62%	
NR PROCEDIMENTO CIRURGIA DENTAL															
CEO II VILA PRUDENTE *	80	236	295,00%	80	100,00%	80	310	387,50%	80	100,00%	80	259	323,75%	240	100,00%
CEO II VILA CARRÃO **	80	7	8,75%	7	8,75%	0	0	0,00%	0	0,00%	0	0	7	8,75%	
TOTAL	160	243	151,88%	87	54,38%	80	310	193,75%	80	50,00%	80	259	467	51,48%	
NR PROCEDIMENTO BEMO															
CEO II VILA PRUDENTE *	160	431	269,38%	160	100,00%	160	421	263,13%	160	100,00%	160	526	328,75%	480	100,00%
CEO II VILA CARRÃO **	40	70	175,00%	40	100,00%	40	133	332,50%	40	100,00%	40	131	327,50%	120	100,00%
TOTAL	200	501	250,50%	200	100,00%	200	554	277,00%	200	100,00%	200	657	600	300,00%	
NR PROCEDIMENTO PACIENTE ESPECIAL															
CEO II VILA PRUDENTE *	80	277	346,25%	80	100,00%	80	406	507,50%	80	100,00%	80	440	550,00%	240	100,00%
CEO II VILA CARRÃO **	80	269	336,25%	80	100,00%	80	147	183,75%	80	100,00%	80	139	173,75%	240	100,00%
TOTAL	160	546	341,25%	160	100,00%	160	553	345,63%	160	100,00%	160	579	361,88%	480	100,00%
NR ATENDIMENTO PROTESISTA															
CEO II VILA PRUDENTE *	240	300	125,00%	240	100,00%	240	247	102,92%	240	100,00%	240	146	60,83%	720	86,64%
CEO II VILA CARRÃO **	240	182	75,83%	182	75,83%	145	145	60,28%	145	60,28%	145	223	153,79%	460	57,29%
TOTAL	480	482	100,42%	422	87,9%	385	392	65,32%	385	64,17%	385	369	61,50%	1.180	70,00%
NR ATENDIMENTO ORTOPEDIA/ORTODONTIA															
CEO II VILA PRUDENTE *	160	73	45,63%	73	45,63%	131	131	81,88%	131	81,88%	131	135	85,00%	480	70,83%
CEO II VILA CARRÃO **	160	84	52,50%	84	52,50%	67	67	41,88%	67	41,88%	67	100	62,50%	480	52,25%
TOTAL	320	157	49,06%	157	49,06%	198	198	61,88%	198	61,88%	198	236	73,75%	960	61,56%
NR PROTESE APARELHO ENTREGUE															
CEO II VILA PRUDENTE *	80	160	200,00%	80	100,00%	80	95	237,50%	40	100,00%	40	57	142,50%	80	100,00%
CEO II VILA CARRÃO **	50	103	206,00%	50	100,00%	40	70	175,00%	40	100,00%	40	67	167,50%	80	100,00%
TOTAL	130	263	202,31%	130	100,00%	120	165	206,25%	80	100,00%	80	124	155,00%	160	100,00%
NR PROTESE ENTREGUE															
CEO II VILA PRUDENTE *	20	30	150,00%	10	100,00%	10	30	300,00%	10	100,00%	10	46	460,00%	20	100,00%
CEO II VILA CARRÃO **	20	25	125,00%	10	100,00%	10	25	250,00%	10	100,00%	10	12	120,00%	20	100,00%
TOTAL	40	55	275,00%	20	100,00%	20	55	275,00%	20	100,00%	20	58	290,00%	40	100,00%
TOTAL GERAL	1.630	2.760	170,55%	1.336	81,96%	1.243	2.588	159,90%	1.243	74,88%	1.243	2.458	148,07%	4.950	76,61%



**PREFEITURA DE
SÃO PAULO**
SAÚDE

Secretaria Municipal da Saúde
Núcleo Técnico de Contratação de Serviços de Saúde

* Cadastrada antes como AMB, Espec Sapopemba

** Cadastrada antes como AMIA/UBS Integrada Vila Carrão - Dr. Adhemar Monteiro Pacheco

Observações:

1) Constam no Termo Aditivo nº 006/2016, assinado em 23/11/16, as seguintes alterações, a partir de dezembro:

UNIDADE	ATIVIDADE	META	
		DE	PARA
CEO II VILA CARRÃO **	PERIODONTIA	120	60
	PROTÉSISTA	240	360
	PRÓTESE E APARELHOS ORTODÔNTICOS	80	50

2) A partir de dezembro, o cadastramento no WEBSAASS de nº de próteses e aparelhos ortodônticos foi efetuado em duas partes: nº de prótese entregue e nº de aparelho entregue.

TABELA 15 - RECALCULO DA PRODUÇÃO

CEO ODONTOLÓGICO	NOVEMBRO		DEZEMBRO		JANEIRO		TOTAL DO TRIMESTRE	
	META	AJUST.	META	%	META	%	META	%
Nº PROCEDIMENTO PERÍO								
CEO II VILA PRUDENTE *	60	60	60	100,00%	60	100,00%	180	100,00%
CEO II VILA CARRÃO **	120	120	60	100,00%	8	13,33%	188	78,33%
TOTAL	180	180	120	100,00%	68	56,67%	368	87,62%
Nº PROCEDIMENTO CIRURGIA ORAL								
CEO II VILA PRUDENTE *	80	80	80	100,00%	80	100,00%	240	100,00%
CEO II VILA CARRÃO **	80	7	0	8,75%	0	0	7	8,75%
TOTAL	160	87	80	54,38%	80	100,00%	247	77,19%



CEO ODONTOLÓGICO	NOVEMBRO			DEZEMBRO			JANEIRO			TOTAL DO TRIMESTRE		
	META	AJUST.	%	META	AJUST.	%	META	AJUST.	%	META	PROD. AJUST.	%
CEO II VILA PRUDENTE *	160	160	100,00%	160	160	100,00%	160	160	100,00%	480	480	100,00%
CEO II VILA CARRÃO **	40	40	100,00%	40	40	100,00%	40	40	100,00%	120	120	100,00%
TOTAL	200	200	100,00%	200	200	100,00%	200	200	100,00%	600	600	100,00%
* PROCEDIMENTO PACIENTE ESPECIAL												
CEO II VILA PRUDENTE *	80	80	100,00%	80	80	100,00%	80	80	100,00%	240	240	100,00%
CEO II VILA CARRÃO **	80	80	100,00%	80	80	100,00%	80	80	100,00%	240	240	100,00%
TOTAL	160	160	100,00%	160	160	100,00%	160	160	100,00%	480	480	100,00%
NO ATENDIMENTO PATIENTESIA												
CEO II VILA PRUDENTE *	240	240	100,00%	240	240	100,00%	0	0		480	480	100,00%
CEO II VILA CARRÃO **	240	182	75,8%	360	145	40,28%	360	223	61,94%	960	550	57,29%
TOTAL	480	422	87,9%	600	385	64,1%	360	223	61,94%	1.440	1.030	71,53%
NO ATENDIMENTO ORTOPEDIA/ORTODONTIA												
CEO II VILA PRUDENTE *	240	240	100,00%	240	240	100,00%	160	136	85,00%	640	636	99,37%
CEO II VILA CARRÃO **	160	84	52,50%	0	0		160	100	62,50%	320	184	57,50%
TOTAL	320	324	101,25%	240	240	100,00%	320	236	73,75%	880	800	90,91%
NO PROTESIS/AVALIHO ENTREGUE												
CEO II VILA PRUDENTE *	80	80	100,00%	-	-		-	-		80	80	100,00%
CEO II VILA CARRÃO **	50	50	100,00%	-	-		-	-		50	50	100,00%
TOTAL	130	130	100,00%							130	130	100,00%
NO APARELHO ENTREGUE												
CEO II VILA PRUDENTE *	-	-		40	40	100,00%	40	40	100,00%	80	80	100,00%
CEO II VILA CARRÃO **	-	-		40	40	100,00%	40	40	100,00%	80	80	100,00%
TOTAL				80	80	100,00%	80	80	100,00%	160	160	100,00%
CEO II VILA PRUDENTE *				10	10	100,00%	10	10	100,00%	20	20	100,00%
CEO II VILA CARRÃO **				10	10	100,00%	10	10	100,00%	20	20	100,00%
TOTAL				20	20	100,00%	20	20	100,00%	40	40	100,00%
TOTAL GERAL	1.638	1.503	92,21%	1.500	1.285	85,67%	1.340	1.067	79,63%	4.440	3.855	86,82%

Handwritten signatures and initials:
 - "Oliveira" (signature)
 - "Luz" (signature)
 - "Luz" (signature)
 - "Luz" (signature)
 - "Luz" (signature)

2. METAS DE QUALIDADE

Os informes encaminhados pela Coordenadoria atestam o cumprimento integral das metas de qualidade previstas para serem avaliadas no 5º trimestre.

Objetivo	Indicador	Evidência	Nov	Dez	Jan
SATISFAÇÃO DO USUÁRIO	ANÁLISE DAS RECLAMAÇÕES RECEBIDAS E PROVIDÊNCIAS RELACIONADAS	RELATÓRIO COMENTADO APRESENTADO (Q7).			20
EDUCAÇÃO CONTINUADA	EXECUÇÃO DO PLANO DE EDUCAÇÃO PERMANENTE APROVADO PELA CRS	RELATÓRIOS DE ATIVIDADES COM LISTA DE PRESENÇA E AVALIAÇÃO COM "A CONTEÚTO" DA CRS OU AHM (Q3)			
QUALIDADE DA INFORMAÇÃO	PREENCHIMENTO DE PRONTUÁRIOS, NOS SEGUINTE ASPECTOS: LEGIBILIDADE, ASSINATURAS, CID E EXAME FÍSICO	RELATÓRIO DA AVALIAÇÃO EMITIDO RESPECTIVAMENTE PELA CRS E/OU AHM E ENCAMINHADO PARA O NTCSS. (Q2)	40		
CONTROLE VACINAL DE CRIANÇAS MENORES DE 1 ANO	PROPORÇÃO DE CRIANÇAS COM ATÉ 12 MESES DE IDADE INSCRITAS NAS UNIDADES COM CALENDÁRIO VACINAL COMPLETO	RELATÓRIO DE VERIFICAÇÃO DAS FICHAS EMITIDO PELAS CRS. (Q4B)			40
PONTUALIDADE NA ENTREGA	PONTUALIDADE NA ENTREGA DE RELATÓRIOS MENSIS DE PRESTAÇÃO DE CONTAS ASSISTENCIAIS E FINANCEIRAS	PROTOCOLO DE RECEBIMENTO PREENCHIDO.	40	40	20
EFICÁCIA DO ATENDIMENTO DA REDE CEGONHA	PROPORÇÃO DE GESTANTES QUE REALIZARAM PROCEDIMENTOS BÁSICOS NO PRÉ-NATAL E PUERPÉRIO	RELATÓRIO EMITIDO PELOS RESPONSÁVEIS PELA REDE CEGONHA (Q5).		60	
EFICÁCIA DO ATENDIMENTO DA REDE CEGONHA	PROPORÇÃO DE GESTANTES QUE REALIZARAM 7 OU MAIS CONSULTAS DE PRÉ-NATAL	RELATÓRIO EMITIDO PELOS RESPONSÁVEIS PELA REDE CEGONHA (Q6).	20		
ATIVIDADE CONSELHO GESTOR	FUNCIONAMENTO DO CONSELHO GESTOR DAS UNIDADES	RELATÓRIO DE VERIFICAÇÃO E "A CONTEÚTO" EMITIDO PELA CRS (Q8)			20
Soma			100	100	100

Observações:

1) Preenchimento de Prontuários (Q2):

STS Aricanduva / Mooca atesta que 98,75% do total dos prontuários avaliados estão a contento.
STS Sapopemba informa o percentual de 96% de prontuários a contento.

2) Proporção de Crianças com até 12 meses com Calendário Vacinal Completo (Q4B):

STS Aricanduva/Mooca informou percentual de 1,19% de crianças com vacinas em atraso.
STS Vila Prudente/Sapopemba informou 1,2%.
O total (2,39%) está abaixo do limite máximo de até 10% de tolerância.

- 3) **Proporção de Gestantes que Realizaram Procedimentos Básicos no Pré Natal e Puerpério (Q5):**
STS Aricanduva/Mooça informou percentual de 90,10% de gestantes com todos os exames registrados.
STS Vila Prudente/Sapopemba informou 92%.
- 4) **Proporção de Gestantes que realizaram 7 ou mais Consultas de Pré Natal (Q6):**
STS Aricanduva/Mooça atesta o percentual de 85,64%.
STS Vila Prudente/Sapopemba informou 83%.
O consolidado dos apontamentos de ambas as Supervisões foi de 83, 81% (673 de gestantes com consultas /803 total de gestantes), superior ao limite mínimo de 75% previsto no Manual de Acompanhamento (versão Dez/2016).
- 5) **Análise das Reclamações Recebidas (Q7):**
STS Aricanduva/Mooça informou o cumprimento da meta, com o seguinte destaque: quanto à Gestão- Estabelecimento de Saúde: dificuldade de acesso, demora no atendimento, dificuldade de agendamento consulta clínica médica e falta de profissional médico; quanto à Gestão- Recursos Humanos: insatisfação com a conduta do profissional, principalmente médico; e quanto à Assistência Farmacêutica: falta de medicamentos.
STS Vila Prudente/Sapopemba informou o cumprimento da meta, sem maiores observações.
- 6) **Funcionamento do Conselho Gestor (Q8):**
STS Aricanduva/Mooça informou que todas as reuniões previstas foram realizadas (100%).
STS Vila Prudente/Sapopemba informou o percentual de 89%, acima do limite mínimo de 80%.
-

3. DESCONTO DE EQUIPE MÍNIMA – SERVIÇOS SEM METAS DE PRODUÇÃO

NASF / UNIDADE	PROFISSIONAL		4º Trimestre			5º Trimestre			Total de Horas Faltantes
	Descritivo	Horas	MÊS	Difficil	Total de Horas Faltantes	MÊS	Difficil		
UBS FAZENDA DA BUA	TERAPEUTA OCUPACIONAL	20	SET	1	20	NOV	1	20	20
			OUT	1	20	DEZ	1	20	
			SUBTOTAL			2	40	2	
UBS JACAPÉ JD PLANALTO	ASSIST SOCIAL	30				DEZ	1	30	30
						JAN	1	30	
			SUBTOTAL						
UBS JACAPÉ JD PLANALTO	FISIOTERAPEUTA	20				DEZ	1	20	20
						JAN	1	20	
			SUBTOTAL						
UBS JACAPÉ JD PLANALTO	NUTRICIONISTA	40				NOV	1	40	40
						DEZ	1	40	
			SUBTOTAL						
UBS IGUAÇU	SEN	20				JAN	1	20	20
						JAN	1	20	
			SUBTOTAL						
UBS JARDIM DOS EUCALIPTOS	PSICÓLOGO	40				JAN	1	40	40
						JAN	1	40	
			SUBTOTAL						
UBS JARDIM DOS EUCALIPTOS	PSIQUIATRA	20	AGO	1	20	NOV	1	20	20
			SET	1	20	DEZ	1	20	
			OUT	1	20	JAN	1	20	
SUBTOTAL			3	60	3			60	
UBS TETÃO DO VILA	FISIOTERAPEUTA	20	SET	1	20				20
			OUT	1	20				
			SUBTOTAL						
TOTAL			7	240	19			500	

Handwritten signatures and initials:
 - A large signature on the left.
 - Initials "ST" on the right.
 - Other smaller initials and marks.



Secretaria Municipal da Saúde
Núcleo Técnico de Contratação de Serviços de Saúde

PLANTÕES	PROFISSIONAL	HORAS	5º TRIMESTRE			6º TRIMESTRE		
			MÊS	DÉFICIT DE HORAS	Nº PLANTÕES NÃO REALIZADOS	MÊS	DÉFICIT DE HORAS	Nº PLANTÕES NÃO REALIZADOS
AMA ANTONIETA	MÉDICO CLÍNICO	12	AGO	0,96	0,08	NOV	2,2	1
			OUT	12	1	DEZ	60	5
						JAN	15	1,25
AMA CARRÃO	MÉDICO CLÍNICO	12	AGO	29,96	3,33	NOV	173,96	10,33
			SET	60,96	5,08	DEZ	60	5
		OUT	87,55	7,33	JAN	51,96	4,33	
	SUBTOTAL		201,94	16,82		322,92	26,97	
AMA GUARANI	MÉDICO CLÍNICO	12	SET	13,2	1,1	NOV	12	1
			OUT	24	2	DEZ	60	5
						JAN	24	2
AMA GUARANI	MÉDICO PEDIATRA	12	AGO	12	1	NOV	36	3
			SET	12	0,1			
		OUT	12	1				
	SUBTOTAL		62,4	5,2		132	11	
AMA GERMALDI	MÉDICO CLÍNICO	12	AGO	20	1	DEZ	12	1
			SET	60	5	JAN	12	1
		OUT	24,96	2,08				
	SUBTOTAL		204,96	16,16		348	29	
AMA GERMALDI	MÉDICO CLÍNICO	12	AGO	24	2	DEZ	60,96	5,08
			SET	30	2,5	JAN	54,96	4,58
		OUT	61,92	5,16				
	SUBTOTAL		216,88	17,74		186,92	11,66	
	SUBTOTAL		1000,00	83,33		1000,00	83,33	

0,04
21
13



PLANTÕES	PROFISSIONAL	HORAS	5º TRIMESTRE			6º TRIMESTRE				
			MÊS	DÉFICIT DE HORAS	Nº PLANTÕES NÃO REALIZADOS	MÊS	DÉFICIT DE HORAS	Nº PLANTÕES NÃO REALIZADOS		
MÉDICO PEDIATRA		32	AGO	3,92	0,16	NOV	46	4		
			SET	48	4	DEZ	72	6		
			OUT	60	5	JAN	96	8		
			SUBTOTAL			136,92	11,41	216		
AMA JARDIM CUBA (TUMUCERTO BOQUIA)	PEDIATRA	32	SET	12	1	MAI	12	1		
			SUBTOTAL			12	3	12		
			AGO	87	7,25	NOV	43	4		
			SET	36	3	DEZ	56	8		
AMA SAPOEMBA	MÉDICO CLÍNICO	32	OUT	84	7	JAN	12	1		
			AGO	160	15	NOV	144	12		
			SET	96	8	DEZ	180	15		
			OUT	110	10	JAN	180	15		
SUBTOTAL			809	50,25	480					
TOTAL GERAL			1.237,04	202,42	1.290,84					
SUBTOTAL					130,37					

Handwritten signatures and initials:
 - Top right: *Handwritten mark*
 - Middle: *Handwritten signature*
 - Bottom: *Handwritten signature*

RELATÓRIO DE PRODUÇÃO E DE INDICADORES DE QUALIDADE

Contrato: R 014/2015

Rede Assistencial dos Distritos Administrativos: Vila Formosa, Carrão e Aricanduva da STS Mooca/Aricanduva e Sapopemba da STS Vila Prudente/Sapopemba.

Período: 5º trimestre de avaliação (novembro e dezembro de 2016 e janeiro de 2017)

Introdução

Este relatório apresenta os dados de produção por linha de serviço, avaliação dos indicadores de qualidade dos serviços prestados e os descontos de equipe mínima ocorridos no trimestre. Com exceção dos quantitativos da produção realizada, informados pela Parceira e validados pelas Supervisões Técnicas de Saúde - STS e Coordenadoria Regional de Saúde - CRS, a avaliação dos indicadores de qualidade e o desconto da equipe mínima foram informados por essa Supervisão e Coordenadoria.

A análise quanto à produção por linha de serviço (item "1") foi realizada demonstrando a produção consolidada das atividades que lhes são componentes, por trimestre, pelos meses desse período e por unidade, constando esses dados em tabelas dispostas ao fim de cada seção (linha de serviço).

Com base nas informações prestadas pela STS Mooca/Aricanduva e STS Vila Prudente/Sapopemba, validadas pela Coordenadoria Regional de Saúde Sudeste, encontram-se discriminadas em Quadros específicos as ocorrências/eventos que interferiram na prestação dos serviços contratados, bem como as ausências ou não contratação de profissionais da equipe mínima no trimestre novembro, dezembro e janeiro, que estão diretamente relacionados à execução das atividades componentes da linha de serviço em questão. Constam também do referido Quadro, ponderações efetuadas pelo Núcleo Técnico de Contratação de Serviços de Saúde - NTCSS sobre as mencionadas informações e sua pertinência, com base em breve verificação de seus impactos na produção realizada, efetuando em seguida o recálculo da produção da linha de serviço para mensurar o alcance da produção depurada das ocorrências que diretamente lhe impactaram.

Para aquelas atividades que não atingiram o patamar mínimo de produção (85% da meta) foram demonstrados no texto os descontos apontados de equipe mínima e as ocorrências que a Supervisão Técnica de Saúde Vila Prudente/Sapopemba entendeu terem interferido diretamente na prestação dos serviços, prejudicando o alcance da meta de produção estabelecida.

O item "2" trata da avaliação qualitativa dos serviços prestados pela Organização Social - OS, de acordo com os indicadores de qualidade informados pela Supervisão Técnica de Saúde, por meio de relatórios específicos.

O último item deste relatório (item 3) refere-se aos descontos de equipe mínima informados pela STS daquelas atividades que não possuem metas de produção.

1. PRODUÇÃO EFETIVA - META DE PRODUÇÃO

Os dados relativos à produção foram obtidos mediante consulta ao sistema WEBSAASS cuja atualização está a cargo da parceira, sendo que a crítica aos valores ali constantes, bem como o descritivo de eventos que interferiram diretamente na execução dos serviços contratados integram os relatórios elaborados pela Supervisão Técnica de Saúde e Coordenadoria Regional de Saúde Sudeste.

1.1 No âmbito da Atenção Básica

1.1.1. ESF - Estratégia Saúde da Família

a) Descritivo da Situação:

O consolidado da produção realizada por linha de serviço no trimestre atingiu o percentual de **89,95%**, já corrigidos os valores acima de 100% da meta, com duas atividades não atingindo o patamar mínimo de 85%: consulta médica ESF e atendimento odontológico ESF (Tabela 1).

No comparativo com os períodos anteriores, a produção total da linha de serviço do 5º trimestre ficou ligeiramente abaixo do percentual registrado no 4º trimestres, mas superior aqueles verificados nos demais períodos (GRÁFICO 1).

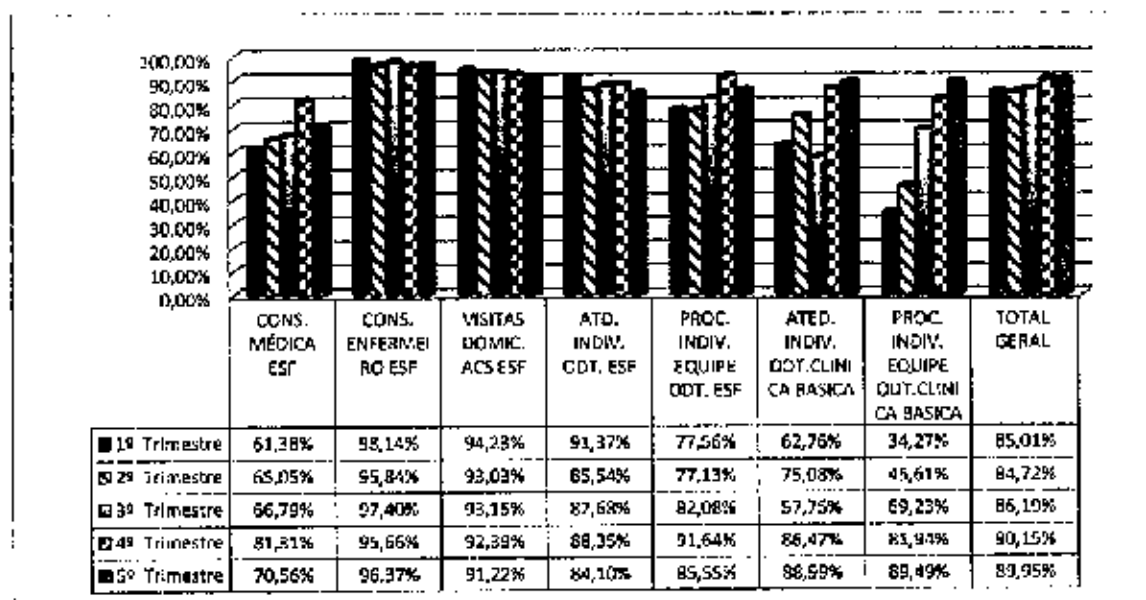


GRÁFICO 1 - PERCENTUAL DE PRODUÇÃO NOS TRIMESTRES – ESF

b) Desconto de Equipe Mínima:

No 5º trimestre foram apontadas a não contratação de 16,5 profissionais, perfazendo um total de 660 horas não trabalhadas, com maior incidência de médicos generalistas (33%).

ESF	PROFISSIONAL		5º Trimestre		
	Descrição	Horas	MÊS	Deficit	Total de Horas Faltantes
UBS FAZENDA DA LUZA I	MÉDICO GENERALISTA	40			
	SUBTOTAL			0	0
UBS FAZENDA DA JUTA II	ACS	40	NOV	1	40
			DCZ	1	40
	ENFERMEIRO	40	DEZ	1	40
			JAN	1	40
SUBTOTAL			4	160	
UBS IACAPÉ - JARDIM PLANALTO	ENFERMEIRO	40	NOV	1	40
	MÉDICO GENERALISTA	40	NOV	2	80
			DEZ	2	80
			JAN	1,5	60
SUBTOTAL			6,5	260	
UBS IGUAÇU	ACS	40	NOV	1	40
	SUBTOTAL			1	40
UBS JARDIM DOS EUCALÍPTOS - HELIO MOURIRA SALLES	ENFERMEIRO	40	DEZ	1	40
	MÉDICO GENERALISTA	40	DEZ	1	40
	SUBTOTAL			2	80
UBS JARDIM SINHA	ENFERMEIRO	40	NOV	1	40
	SUBTOTAL			1	40
UBS PASTORAL	ACS	40	JAN	1	40
	SUBTOTAL			1	40
UBS TEOFÔNIO VILELA	ACS	40	JAN	1	40
	SUBTOTAL			1	40
TOTAL GERAL				16,5	660

Em relação ao trimestre anterior ocorreu redução de aproximadamente 52% tanto no quantitativo de profissionais não contratados, quanto no de horas faltantes (Quadro 1 ao fim da seção).

c) Justificativas para produção com percentual abaixo do patamar mínimo previsto (85%) e Desconto Equipe Mínima:

Como a linha de serviço superou o patamar mínimo de 85%, não há considerações a serem feitas pelo NTCSS com referência às observações efetuadas pela STS e CRS.

SERVIÇO	UNIDADE	MÊS	% PROD	OCCORRÊNCIAS APONTADAS PELA STS
ATD. INDIV. ODT CLÍNICA BÁSICA	AMA/UBS INTEGRADA JARDIM ELRA	JUN	81,3%	▪ FÉRIAS – 34 DIAS.
	UBS MASCARENHAS DE MORAES	NOV	43,8%	▪ FALTA ABONADA – 2 DIAS. ▪ UM DIA COM CADEIRA QUEBRADA. ▪ FALTA DE ALGUNS INSUMOS E MEDICAMENTOS (ÁCIDO PERACÉTICO, TIRAS DE AÇO, ANESTÉSICO LIDOCAINA). ▪ DOIS DIAS DE FERIADO NO MÊS (07 F 15/11), COM IMPACTO DE 10 ATENDIMENTOS NÃO REALIZADOS. ▪ ABSENTEISMO DE 55%.
		JAN	75,8%	▪ ATESTADO – 1 DIA. ▪ FALTA ABONADA – 2 DIAS.
	UBS IGUAÇU	JAN	76,5%	▪ FÉRIAS – 20 DIAS. ▪ ATESTADO – 13 DIAS.
ATD. INDIV. ODT ESF	UBS FAZENDA DA JUTA I	DEZ	75,8%	▪ FÉRIAS – 20 DIAS. ▪ ATESTADO MÉDICO – 2 DIAS.
	UBS FAZENDA DA JUTA II	JAN	67,9%	▪ FÉRIAS – 20 DIAS. ▪ ATESTADO – 6 DIAS.
	UBS JARDIM DOS EUCALPTOS	JAN	20,4%	▪ FÉRIAS – 15 DIAS. ▪ ATESTADO – 4 DIAS. ▪ ABSENTEISMO DE 83% DOS PACIENTES AGENDADOS.
	UBS JARDIM IACAPÉ	JAN	0%	▪ FÉRIAS – 30 DIAS.
	UBS PASTORAL	JAN	0%	▪ FÉRIAS – 30 DIAS.
	UBS JARDIM SAPOREEMBA	NOV	74,3%	▪ NO RELATÓRIO DE DADOS ESTATÍSTICO DO SIGA FORAM CONTABILIZADOS 425 ATENDIMENTOS INDIVIDUAIS DE ODONTO, QUE RESULTA NO ATINGIMENTO DA META EM 104,2%. O RESULTADO APURADO EM BPA FICOU ABAIXO DA META POR ERRO DE APOSTAMENTO DE CÓDIGO VÁLIDO DE PROCEDIMENTO.
	UBS JARDIM SINHÁ	NOV	70,7%	▪ DÉFICIT DE UM PROFISSIONAL 40 HS. ▪ ATESTADO – 2 DIAS.
	UBS RELINHAS II	NOV	33,2%	▪ A PREVISÃO DE FINALIZAÇÃO DA OBRA NO CONSULTÓRIO ODONTOLÓGICO ERA 14/11/2016, PORÉM A CONCLUSÃO E REINÍCIO DAS ATIVIDADES SOMENTE FORAM POSSÍVEIS NO DIA 28/11/16, IMPACTANDO NO RESULTADO APRESENTADO.
		DEZ	42,4%	▪ FÉRIAS – 27 DIAS. ▪ A PREVISÃO DE FINALIZAÇÃO DA OBRA NO CONSULTÓRIO FRA DE 28/11/2016, PORÉM HOUVE PENDÊNCIAS DE ADEQUAÇÕES HIDRÁULICAS REALIZADAS NO MÊS DE DEZEMBRO, ALÉM DA COMPRA DE MANGUEIRA PARA CONCERTO DE UM DIA DAS CADEIRAS, COM RETOMADA DAS ATIVIDADES EM 12/12/16, IMPACTANDO NO RESULTADO APRESENTADO.
	UBS SANTA MADALENA	NOV	0%	▪ ATESTADO – 22 DIAS
		DEZ	0%	▪ LICENÇA MÉDICA A PARTIR DE 25/10/16 (SEM REPOSIÇÃO).
		JAN	72,2%	▪ ATESTADO – 11 DIAS.
UBS TEOTÔNIO VILELA	DEZ	74,9%	▪ FALTA ABONADA – 2 DIAS. ▪ FÉRIAS DA TSB NO PERÍODO DE 05/12/16 A 03/01/17, IMPACTO DE 24 PROCEDIMENTOS NÃO REALIZADOS. ▪ DO TOTAL DE CONSULTAS REALIZADAS 93,84% CORRESPONDIAM A ATENDIMENTOS DE URGÊNCIA COM POSSIBILIDADE DE IMPACTO NA QUANTIDADE DE PROCEDIMENTOS REALIZADOS.	
	JAN	81,9%	▪ FÉRIAS – 30 DIAS.	
ATD. INDIV. ODT ESF	UBS VILA RENATO	NOV	82,4%	▪ EM NOVEMBRO O CONSULTÓRIO ODONTOLÓGICO ESTEVE EM REFORMA E A CIRURGIÃ DENTISTA DA EQUIPE ATENDEU PARCIALMENTE NA UDS HUMBERTO GASTÃO BODRA, IMPACTANDO NO NÃO ALCANCE DA META.
		DEZ	75,5%	▪ EM DEZEMBRO O CONSULTÓRIO ODONTOLÓGICO MANTEVE REFORMAS DE ADEQUAÇÃO ELÉTRICA E A CIRURGIÃ DENTISTA ATENDEU PARCIALMENTE NA UDS GASTÃO BODRA, IMPACTANDO NO NÃO ALCANCE DA META. ▪ A SEGUNDA CADEIRA INSTALADA A SER INSTALADA NA SALA FOI CONSIDERADA INSERVÍVEL EM LAUDO TÉCNICO, AGUARDANDO PROVIDÊNCIAS.
		JAN	0%	▪ FÉRIAS – 30 DIAS.



CONS. MÉDICA ESF	UBS FAZENDA DA JUTA I	JAN	80,9%	<ul style="list-style-type: none"> ▪ ATÉSTADO – 8 DIAS DE PROFISSIONAL 40 HS. ▪ SERVIÇO MILITAR – 1 DIA DE PROFISSIONAL 40 HS.
	UBS FAZENDA DA JUTA II	NOV	57%	<ul style="list-style-type: none"> ▪ DÉFICIT DE DOIS MÉDICOS DA PMS? ▪ ATESTADO – 2 DIAS DE PROFISSIONAL 40 HS.
		DEZ	50,2%	<ul style="list-style-type: none"> ▪ DÉFICIT DE DOIS PROFISSIONAIS "MAIS MÉDICOS". ▪ FÉRIAS – 4 DIAS DE PROFISSIONAL "MAIS MÉDICOS". ▪ ATESTADO MÉDICO – 1 DIA DE PROFISSIONAL 40 HS ▪ UM PROFISSIONAL "MAIS MÉDICOS".
		JAN	49,6%	<ul style="list-style-type: none"> ▪ DÉFICIT DE DOIS PROFISSIONAIS "MAIS MÉDICOS". ▪ ATESTADO – 12 DIAS DE PROFISSIONAL "MAIS MÉDICOS". ▪ ATESTADO – 2 DIAS DE PROFISSIONAL 40 HS. ▪ UM PROFISSIONAL "MAIS MÉDICO".
	UBS FORMOSA II	JAN	73,40%	<ul style="list-style-type: none"> ▪ FÉRIAS – 29 DIAS DE MÉDICO 20 HORAS. ▪ ATESTADO – 2 DIAS DE MÉDICO 40 HORAS. ▪ LICENÇA INDIO – 7 DIAS DE MÉDICO 40 HORAS.
	UBS IACAPÉ	NOV	78%	<ul style="list-style-type: none"> ▪ DÉFICIT DE UM PROFISSIONAL 40 HS. ▪ ATESTADO – 8 DIAS DE PROFISSIONAL 40 HS. ▪ DÉFICIT DE UM PROFISSIONAL "MAIS MÉDICO".
		DEZ	64,8%	<ul style="list-style-type: none"> ▪ DÉFICIT DE DOIS PROFISSIONAIS 40 HS. ▪ DÉFICIT DE UM PROFISSIONAL "MAIS MÉDICO".
		JAN		<ul style="list-style-type: none"> ▪ DÉFICIT DE 1,5 PROFISSIONAL DE 40 HS. ▪ DÉFICIT DE UM PROFISSIONAL "MAIS MÉDICOS". ▪ FÉRIAS – 30 DIAS DE PROFISSIONAL DE 40 HS. ▪ ATESTADO – 1 DIA DE PROFISSIONAL DE 40 HS. ▪ ATTESTADO – 3 DIAS DE PROFISSIONAL DE 20 HS.
	URS JARDIM DOS EUCALIPTOS	NOV	77,2%	<ul style="list-style-type: none"> ▪ ATESTADO – 1 DIA DE PROFISSIONAL 20 HS. ▪ UM PROFISSIONAL "MAIS MÉDICOS". ▪ IMPACTO DE DOIS DIAS DE FÉRIADO NO MÊS (02/15/11), 264 CONSULTAS NÃO REALIZADAS
		DEZ	75,4%	<ul style="list-style-type: none"> ▪ DÉFICIT DE UM PROFISSIONAL 40 HS. ▪ ATESTADO MÉDICO – 1 DIA DE PROFISSIONAL 40 HS. ▪ UM PROFISSIONAL "MAIS MÉDICO".
	UBS JARDIM SAPOEMBA	JAN	78,4%	<ul style="list-style-type: none"> ▪ FÉRIAS – 20 DIAS DE PROFISSIONAL 40 HS. ▪ ATESTADO - 13 DIAS DE PROFISSIONAL 40 HS.
	UBS JARDIM SINHÁ	NOV	62,8%	<ul style="list-style-type: none"> ▪ FÉRIAS – 23 DIAS DE PROFISSIONAL DE 40HS. ▪ ATESTADO – 3 DIAS. ▪ QUATRO PROFISSIONAIS "MAIS MÉDICOS".
		JAN	65,5%	<ul style="list-style-type: none"> ▪ DÉFICIT DE UM PROFISSIONAL "MAIS MÉDICOS" ▪ ATESTADO – 1 DIA DE PROFISSIONAL 40 HS. ▪ TRÊS PROFISSIONAIS "MAIS MÉDICOS".
	URS MASCARENHAS DE MORAES	NOV	58,9%	<ul style="list-style-type: none"> ▪ ATESTADO – 8 DIAS DE PROFISSIONAL DE 40 HS ▪ ATTESTADO – 1 DIA DE PROFISSIONAL DE 20 HS. ▪ TRÊS PROFISSIONAIS "MAIS MÉDICOS". ▪ DÉFICIT DE UM MÉDICO SMS.
		DEZ	34,7%	<ul style="list-style-type: none"> ▪ DÉFICIT DE UM PROFISSIONAL "MAIS MÉDICOS" ▪ FÉRIAS – 27 DIAS DE PROFISSIONAL 20 HS. ▪ FÉRIAS – 60 DIAS DE PROFISSIONAL "MAIS MÉDICOS". ▪ ATESTADO MÉDICO – 6 DIAS DE PROFISSIONAL 20 HS. ▪ TRÊS PROFISSIONAIS "MAIS MÉDICOS".
		JAN	49,2%	<ul style="list-style-type: none"> ▪ DÉFICIT DE UM PROFISSIONAL "MAIS MÉDICOS". ▪ FÉRIAS – 58 DIAS DE PROFISSIONAL "MAIS MÉDICOS". ▪ FÉRIAS – 3 DIAS DE PROFISSIONAL 20 HS. ▪ ATESTADO – 2 DIAS DE PROFISSIONAL 20 HS. ▪ ATTESTADO – 5 DIAS DE PROFISSIONAL 40 HS. ▪ TRÊS PROFISSIONAIS "MAIS MÉDICOS".
	UBS PASTORAL	NOV	63,1%	<ul style="list-style-type: none"> ▪ FÉRIAS - 30 DIAS DE PROFISSIONAL 40 HS. ▪ DOIS PROFISSIONAIS "MAIS MÉDICOS".
		DEZ	76,2%	<ul style="list-style-type: none"> ▪ DOIS PROFISSIONAIS DO PROGRAMA "MAIS MÉDICOS".
		JAN	70,4%	<ul style="list-style-type: none"> ▪ FÉRIAS – 30 DIAS DE PROFISSIONAL "MAIS MÉDICO".

CONS. MÉDICA ESF	UBS REUNIDAS II	NOV	40,6%	<ul style="list-style-type: none"> UM PROFISSIONAL "MAIS MÉDICOS" UM PROFISSIONAL PROVAB. DÉFICIT DE QUATRO PROFISSIONAL "MAIS MÉDICOS".
		DEZ	41,8%	<ul style="list-style-type: none"> DÉFICIT DE UM PROFISSIONAL 40 HS. (SEM APTONAMENTO NO REL. CMI) DÉFICIT DE UM PROFISSIONAL "MAIS MÉDICOS". LICENÇA NO/D - 2 DIAS DE PROFISSIONAL "MAIS MÉDICOS". DOIS PROFISSIONAIS PROVAB. DOIS PROFISSIONAIS "MAIS MÉDICOS", SENDO QUE UM COMEÇOU A ATENDER NA UNIDADE EM 23/12/16.
		JAN	50,7%	<ul style="list-style-type: none"> DÉFICIT DE UM PROFISSIONAL "MAIS MÉDICO". FÉRIAS - 30 DIAS DE PROFISSIONAL DE 40 HS. QUATRO PROFISSIONAIS "MAIS MÉDICOS".
	UBS SANTA MADALENA	DEZ	60,4%	<ul style="list-style-type: none"> ATESTADO MÉDICO - 1 DIA DE PROFISSIONAL 20 HS ATESTADO MÉDICO - 1 DIA DE PROFISSIONAL 40 HS.
	UBS TEOTÔNIO VIEIRA	NOV	65%	<ul style="list-style-type: none"> DÉFICIT DE UM PROFISSIONAL 40 HS. (NÃO CONSTA APTONAMENTO NO REL. CMI) FÉRIAS - 30 DIAS DE PROFISSIONAL "MAIS MÉDICOS". ATESTADO - 6 DIAS DE PROFISSIONAL 40 HS. TRÊS PROFISSIONAIS "MAIS MÉDICOS". UM PROFISSIONAL PROVAB.
		DEZ	66,7%	<ul style="list-style-type: none"> DÉFICIT DE UM PROFISSIONAL "MAIS MÉDICOS". ATESTADO MÉDICO - 5 DIAS DE PROFISSIONAL 40 HS. DOIS PROFISSIONAIS "MAIS MÉDICOS". UM PROFISSIONAL PROVAB.
JAN		58,7%	<ul style="list-style-type: none"> FÉRIAS - 30 DIAS DE PROFISSIONAL 40 HS. ATESTADO - 8 DIAS DE PROFISSIONAL "MAIS MÉDICOS". LICENÇA NO/D - 3 DIAS DE PROFISSIONAL "MAIS MÉDICOS". TRÊS PROFISSIONAIS "MAIS MÉDICOS". 	
CONS. ENFERMEIRO	AMA/UBS INTEGRADA JARDIM ELBA	JAN	75,1%	<ul style="list-style-type: none"> FÉRIAS - 30 DIAS
	UBS FORMOSA II	JAN	65,25%	<ul style="list-style-type: none"> FÉRIAS - 30 DIAS ATESTADO - 2 DIAS.
	UBS JARDIM DOS EUCALÍPTOS	NOV	74,5%	<ul style="list-style-type: none"> ATESTADO - 26 DIAS. COMPARECIMENTO JUDICIAL - 1 DIA.
		DEZ	70,2%	<ul style="list-style-type: none"> DÉFICIT DE UM PROFISSIONAL "MAIS MÉDICO". ATESTADO MÉDICO - 1 DIA DE PROFISSIONAL "MAIS MÉDICO". TRÊS PROFISSIONAIS "MAIS MÉDICOS".
	UBS SANTA MADALENA	JAN	72,8%	<ul style="list-style-type: none"> FÉRIAS - 2 DIAS.
	UBS VILA RENATO	DEZ	79,7%	<ul style="list-style-type: none"> FÉRIAS - 27 DIAS.
	UBS REUNIDAS	JAN	83,9%	<ul style="list-style-type: none"> FÉRIAS - 30 DIAS. ATESTADO - 7 DIAS.
PROC. INDIV. CLÍNICA BÁSICA	AMA/UBS INTEGRADA JARDIM ELBA	JAN	74,8%	<ul style="list-style-type: none"> FÉRIAS - 34 DIAS.
	UBS JAÇARÉ	JAN	81,5%	<ul style="list-style-type: none"> ATESTADO - 15 DIAS.
	UBS MASCARENHAS DE MORAES	NOV	57%	<ul style="list-style-type: none"> FALTA ABONADA - 2 DIAS. UM DIA COM CADENA QUEBRADA. FALTA DE ALGUNS INSUMOS E MEDICAMENTOS (ÁCIDO PERACÉTICO, TIRAS DE AÇO, ANESTÉSICO LIDOCAINA). DOIS DIAS DE FÉRIAS NO MÊS (02 E 15/11), COM IMPACTO DE 10 ATENDIMENTOS NÃO REALIZADOS. ABSENTEISMO DE 55%. 28,5% DO TOTAL DE CONSULTAS CORRESPONDERAM A ATENDIMENTOS DE URGÊNCIA COM POSSÍVEL IMPACTO NO NÚMERO DE PROCEDIMENTOS.
		JAN	81%	<ul style="list-style-type: none"> ATESTADO - 1 DIA. FALTA ABONADA - 2 DIAS.
PROC. INDIV. ODT. ESF	AMA/UBS INTEGRADA JARDIM ELBA	JAN	74,2%	<ul style="list-style-type: none"> NO MÊS, DOS ATENDIMENTOS REALIZADOS 47% FORAM DE URGÊNCIA E NESSE TIPO DE ATENDIMENTO A PROSSIBILIDADE DE REALIZAR PROCEDIMENTOS FICA DIMINUÍDA. ABSENTEISMO DE 20% DOS PACIENTES AGENDADOS.
	UBS FAZENDA DA JUTA I	DEZ	82,05%	<ul style="list-style-type: none"> FÉRIAS - 20 DIAS. ATESTADO MÉDICO - 2 DIAS.



UNIDADE	MÊS	PORC. INDIV. ODT. ESP.	COMENTÁRIOS	
				UNIDADE
PORC. INDIV. ODT. ESP.	UBS JARDIM DOS EUCALÍPTOS	JAN	32%	<ul style="list-style-type: none"> FÉRIAS – 15 DIAS. ATESTADO – 4 DIAS. ABSENTISMO DE 81% DOS PACIENTES AGENDADOS.
	UBS JARDIM IACAPÉ	JAN	0%	<ul style="list-style-type: none"> FÉRIAS – 30 DIAS.
	UBS MASCARENHAS DE MORAES	JAN	77,05%	<ul style="list-style-type: none"> FÉRIAS – 30 DIAS.
	UBS PASTORAL	JAN	0%	<ul style="list-style-type: none"> FÉRIAS – 30 DIAS.
	UBS REUNIDAS II	NOV	9,5%	<ul style="list-style-type: none"> A PREVISÃO DE FINALIZAÇÃO DA OBRA NO CONSULTÓRIO ODONTOLÓGICO ERA 14/11/2016, PORÉM A CONCLUSÃO E REINÍCIO DAS ATIVIDADES SOMENTE FORAM POSSÍVEIS NO DIA 28/11/16, IMPACTANDO NO RESULTADO APRESENTADO.
		DEZ	56,3%	<ul style="list-style-type: none"> FÉRIAS – 27 DIAS. A PREVISÃO DE FINALIZAÇÃO DA OBRA NO CONSULTÓRIO FRA DE 28/11/2016. PORÉM HOUVE PENDÊNCIAS DE ADEQUAÇÕES HIDRÁULICAS REALIZADAS NO MÊS DE DEZEMBRO, ALÉM DA COMPRA DE MANGUEIRA PARA CONCERTO DE UM DIA DAS CADEIRAS, COM RETOMADA DAS ATIVIDADES EM 12/12/16, IMPACTANDO NO RESULTADO APRESENTADO.
	UBS SANTA MADALENA	NOV	0%	<ul style="list-style-type: none"> ATESTADO – 22 DIAS.
		DEZ	0%	<ul style="list-style-type: none"> LICENÇA MÉDICA A PARTIR DE 25/12/16 (SEM REPOSIÇÃO).
	UBS TEOFIÔNIO VILELA	JAN	83,3%	<ul style="list-style-type: none"> FÉRIAS – 30 DIAS.
	UBS VILA RENATO	JAN	0%	<ul style="list-style-type: none"> FÉRIAS – 30 DIAS.
VISTA DOMICILIAR – ACS	UBS FAZENDA DA JUTA I	NOV		<ul style="list-style-type: none"> FÉRIAS – 60 DIAS. ATESTADO – 20 DIAS.
		JAN	83,2%	<ul style="list-style-type: none"> FÉRIAS – 123 DIAS. ATESTADO – 16 DIAS.
	UBS JARDIM DO EUCALÍPTOS	JAN	82%	<ul style="list-style-type: none"> FÉRIAS – 246 DIAS. ATESTADO – 11 DIAS.
	UBS PASTORAL	NOV	81,4%	<ul style="list-style-type: none"> FÉRIAS – 30 DIAS. ATESTADO – 11 DIAS. LICENÇA MATERNIDADE – 8 DIAS.
		DEZ	80,9%	<ul style="list-style-type: none"> DÉFICIT DE UM PROFISSIONAL. (SEM APONTAMENTO NO REL EM I) FÉRIAS – 27 DIAS. ATESTADO MÉDICO – 1 DIA. FOLGA DE ELEIÇÕES – 2 DIAS.
		JAN	74%	<ul style="list-style-type: none"> DÉFICIT DE UM PROFISSIONAL. FÉRIAS – 63 DIAS. ATESTADO – 8 DIAS.
	UBS SANTA MADALENA	NOV	76,2%	<ul style="list-style-type: none"> FÉRIAS – 20 DIAS. ATESTADO – 3 DIAS.
		JAN	77%	<ul style="list-style-type: none"> FÉRIAS – 60 DIAS. ATESTADO – 1 DIA.
	UBS TEOFIÔNIO VILELA	NOV	83,7%	<ul style="list-style-type: none"> DÉFICIT DE UM PROFISSIONAL 40 HS. FÉRIAS – 120 DIAS. ATESTADO – 4 DIAS. LICENÇA MÉDICA – DOIS PROFISSIONAIS (1 DESDE 24/07/2016 E OUTRO DESDE 08/08/2016 SEM REPOSIÇÃO).
	UBS VILA RENATO	JAN	63,9%	<ul style="list-style-type: none"> FÉRIAS – 53 DIAS. ATESTADO – 50 DIAS.

d) Conclusão:

Apesar das ocorrências relatadas pelas Supervisões Técnicas e CRS, a produção superou 85%. A reparar, apenas as produções acima de 100%, em quase todas as unidades nos três meses do período, da atividade consulta enfermeiro.



**PREFEITURA DE
SÃO PAULO
SAÚDE**

**Secretaria Municipal da Saúde
Núcleo Técnico de Contratação de Serviços de Saúde**

TABELA 1 – PRODUÇÃO CONSOLIDADA MENSAL – ESF

ESF	NOVEMBRO						DEZEMBRO						JANEIRO						TOTAL DO TRIMESTRE			
	META	PROD.	%	AJUST.	%		META	PROD.	%	AJUST.	%		META	PROD.	%	AJUST.	%	META	PROD.	%		
NA CONSULTA MÉDICA ESF																						
AMA/UBS INTEGRADA JARDIM ELBA	2.080	1.937	93,13%	1.937	93,13%	88,80%	2.080	1.847	88,80%	1.847	88,80%	2.080	2.062	99,13%	2.062	99,13%	6.240	5.846	93,69%			
UBS MASCARENHAS DE MORAES	2.496	1.470	58,89%	1.470	58,89%	74,74%	2.496	807	34,74%	807	34,74%	2.496	1.229	49,24%	1.229	49,24%	7.488	3.566	47,62%			
UBS TEOCÔNIO VILELA	2.912	1.084	37,23%	1.084	37,23%	65,69%	2.912	1.942	66,69%	1.942	66,69%	2.912	1.709	58,69%	1.709	58,69%	8.736	5.535	63,36%			
UBS FAZENDA DA JUTA I	1.664	1.611	96,82%	1.611	96,82%	93,33%	1.664	1.553	93,33%	1.553	93,33%	1.664	1.347	80,95%	1.347	80,95%	4.992	4.511	90,36%			
UBS JARDIM DOS EUCALÍPTOS	2.496	1.917	77,20%	1.917	77,20%	75,40%	2.496	1.887	75,40%	1.887	75,40%	2.496	2.106	84,38%	2.106	84,38%	7.488	5.955	79,53%			
UBS IGUAÇU	2.405	1.989	82,70%	1.989	82,70%	87,33%	2.405	2.055	85,44%	2.055	85,44%	2.405	1.880	78,17%	1.880	78,17%	7.488	5.934	79,11%			
UBS JARDIM SAPOREIRA	2.465	2.197	89,17%	2.197	89,17%	94,47%	2.465	2.358	94,47%	2.358	94,47%	2.465	1.956	79,37%	1.956	79,37%	7.488	6.511	86,95%			
UBS JARDIM SINHÁ	2.465	1.568	63,65%	1.568	63,65%	70,19%	2.465	1.752	70,19%	1.752	70,19%	2.465	1.561	63,33%	1.561	63,33%	7.488	4.981	66,52%			
UBS FAZENDA DA JUTA II	2.080	1.486	71,42%	1.486	71,42%	50,10%	2.080	1.044	50,10%	1.044	50,10%	2.080	1.032	49,62%	1.032	49,62%	6.240	3.262	52,28%			
UBS SANTA MADALENA	832	713	85,70%	713	85,70%	80,41%	832	669	80,41%	669	80,41%	832	711	85,46%	711	85,46%	2.496	2.053	82,28%			
UBS IACARÉ - JARDIM PLANALTO	2.912	2.271	77,99%	2.271	77,99%	64,84%	2.912	1.888	64,84%	1.888	64,84%	2.912	1.551	53,26%	1.551	53,26%	8.736	5.710	65,36%			
UBS REUN DAS II	2.912	1.183	40,63%	1.183	40,63%	41,90%	2.912	1.220	41,90%	1.220	41,90%	2.912	1.476	50,69%	1.476	50,69%	8.736	3.879	44,40%			
UBS VILA FORMOSA II	1.248	1.097	87,90%	1.097	87,90%	87,74%	1.248	1.095	87,74%	1.095	87,74%	1.248	916	73,40%	916	73,40%	3.744	3.108	83,03%			
UBS VILA RENATO	1.248	1.196	95,83%	1.196	95,83%	86,62%	1.248	1.081	86,62%	1.081	86,62%	1.248	1.151	92,23%	1.151	92,23%	3.744	3.428	91,56%			
UBS PASTORAL	1.248	787	63,16%	787	63,16%	76,20%	1.248	951	76,20%	951	76,20%	1.248	878	70,35%	878	70,35%	3.744	2.616	69,87%			
TOTAL	31.616	22.016	69,64%	22.016	69,64%	70,23%	31.616	21.705	68,69%	21.705	68,69%	31.616	21.705	68,69%	21.705	68,69%	94.818	64.525	68,05%			
NA CONSULTA DE ENFERMEIRO ESF																						
AMA/UBS INTEGRADA JARDIM ELBA	780	725	92,95%	725	92,95%	93,21%	780	727	93,21%	727	93,21%	780	586	75,13%	586	75,13%	2.340	2.036	87,05%			
UBS MASCARENHAS DE MORAES	936	934	99,79%	934	99,79%	89,10%	936	834	89,10%	834	89,10%	936	955	102,35%	955	102,35%	2.808	2.704	96,30%			
UBS TEOCÔNIO VILELA	1.092	1.251	114,56%	1.092	100,00%	100,00%	1.092	1.272	116,48%	1.092	100,00%	1.092	1.342	122,80%	1.092	100,00%	3.276	3.270	100,00%			
UBS FAZENDA DA JUTA I	624	539	86,38%	539	86,38%	100,00%	624	710	113,78%	624	100,00%	624	751	128,38%	624	100,00%	1.872	1.787	95,45%			
UBS JARDIM DOS EUCALÍPTOS	936	1.240	132,48%	936	100,00%	81,30%	936	701	74,79%	701	74,79%	936	936	100,00%	936	100,00%	2.808	2.394	85,29%			
UBS IGUAÇU	936	969	104,58%	936	100,00%	100,00%	936	1.067	114,00%	936	100,00%	936	1.369	146,26%	936	100,00%	2.808	2.808	100,00%			
UBS JARDIM SAPOREIRA	936	1.008	107,79%	936	100,00%	88,46%	936	828	88,46%	828	88,46%	936	936	100,00%	936	100,00%	2.808	2.788	99,22%			
UBS JARDIM SINHÁ	780	1.260	161,54%	780	100,00%	100,00%	780	781	100,13%	780	100,00%	780	1.011	129,62%	780	100,00%	2.340	2.340	100,00%			



**PREFEITURA DE
SÃO PAULO**
SAÚDE

Secretaria Municipal da Saúde
Núcleo Técnico de Contratação de Serviços de Saúde

ESF	DEZEMBRO				JANEIRO				TOTAL DO TRIMESTRE				
	META	PROD.	%	AJUST.	META	PROD.	%	AJUST.	META	PROD.	%	AJUST.	
UBS SANTA MADALENA	312	297	95,19%	297	312	312	100,00%	312	227	72,76%	227	936	69,32%
UBS IACAPÉ - JARDIM PLANALTO	1.092	1.459	133,61%	1.459	1.092	1.187	108,67%	1.092	1.243	113,83%	1.092	3.276	111,20%
UBS REUNIDAS II	1.092	1.143	104,67%	1.143	1.092	1.049	96,06%	1.092	916	83,88%	916	3.108	94,87%
UBS VILA FORMOSA II	468	398	85,04%	398	468	507	108,33%	468	305	65,17%	305	1.171	83,40%
UBS VILA RENATO	468	865	184,77%	468	468	373	79,70%	468	484	103,42%	468	1.404	93,23%
UBS PASTORAL	468	542	115,81%	468	468	557	118,99%	468	524	111,97%	468	1.404	100,00%
TOTAL	11.858	13.187	111,28%	13.187	11.858	11.959	100,95%	11.858	12.963	109,37%	11.169	35.569	95,37%
N.º VISITAS DOMICILIAR RESERVA COMUNITÁRIO DE SAÚDE ESF													
AMA/UBS INTEGRADA JARDIM ELBA	6.000	5.692	94,87%	5.692	6.000	5.749	95,82%	5.749	5.592	93,20%	5.592	18.000	94,65%
UBS MASCARENHAS DE MORAES	7.200	7.042	97,81%	7.042	7.200	7.196	99,94%	7.196	7.211	100,15%	7.200	21.600	99,25%
UBS TEOTÔNIO VILELA	8.400	7.027	83,65%	7.027	8.400	7.487	89,13%	7.487	7.417	88,30%	7.417	25.200	85,95%
UBS FAZENDA DA JUTA I	4.800	3.968	82,67%	3.968	4.800	4.582	95,67%	4.582	4.800	100,00%	4.800	14.400	86,80%
UBS JARDIM DOS EUCALIPTOS	7.200	6.401	88,90%	6.401	7.200	6.676	92,72%	6.676	7.200	100,00%	7.200	21.600	87,86%
UBS IGUAÇU	7.200	6.778	94,14%	6.778	7.200	6.997	97,18%	6.997	7.200	100,00%	7.200	21.600	95,25%
UBS JARDIM SA MOPENGA	7.200	6.708	93,17%	6.708	7.200	6.594	91,58%	6.594	6.438	89,42%	6.438	21.600	91,39%
UBS JARDIM SIMA	7.200	6.874	95,47%	6.874	7.200	6.644	92,28%	6.644	6.924	96,17%	6.924	21.600	94,22%
UBS FAZENDA DA JUTA II	5.000	4.616	92,32%	4.616	5.000	4.473	89,46%	4.473	5.000	100,00%	5.000	15.000	89,62%
UBS SANTA MADALENA	2.200	1.676	76,18%	1.676	2.200	1.955	88,91%	1.955	2.200	100,00%	2.200	6.600	79,11%
UBS IACAPÉ - JARDIM PLANALTO	8.400	8.179	97,37%	8.179	8.400	7.901	94,07%	7.904	8.400	100,00%	8.400	25.200	94,51%
UBS REUNIDAS II	8.400	7.294	86,83%	7.294	8.400	7.750	92,26%	7.750	7.825	93,17%	7.825	25.200	90,00%
UBS VILA FORMOSA II	3.600	3.456	96,00%	3.456	3.600	3.060	85,00%	3.060	3.600	100,00%	3.600	10.800	89,51%
UBS VILA RENATO	3.600	3.596	99,92%	3.596	3.600	3.645	101,25%	3.645	3.600	100,00%	3.600	10.800	94,03%
UBS PASTORAL	3.600	2.932	81,44%	2.932	3.600	2.914	80,94%	2.914	2.663	73,97%	2.663	10.800	78,75%
TOTAL	90.000	82.159	91,28%	82.159	90.000	83.574	92,81%	83.574	90.000	99,55%	80.624	270.000	91,23%
N.º ATENDIMENTOS INDIVIDUAIS ODONTO ESF													
AMA/UBS INTEGRADA JARDIM ELBA	216	194	89,81%	194	216	241	111,57%	216	232	107,41%	216	648	96,60%
UBS MASCARENHAS DE MORAES	600	545	90,93%	545	600	596	99,33%	596	537	89,50%	537	1.800	93,21%
UBS TEOTÔNIO VILELA	408	451	110,54%	408	408	445	109,07%	408	334	81,86%	334	1.224	93,98%
UBS FAZENDA DA JUTA I	600	658	109,67%	600	600	455	75,83%	455	655	109,17%	600	1.800	91,67%



ESF	NOVEMBRO					DEZEMBRO					JANEIRO					TOTAL DO TRIMESTRE			
	META	PROD.	%	AJUST.	%	META	PROD.	%	AJUST.	%	META	PROD.	%	AJUST.	%	META	PROD.	%	
UBS JARDIM DOS EDUCALÍPTOS	216	197	91,20%	197	91,20%	216	202	93,52%	202	93,52%	216	194	90,37%	41	20,37%	548	493	89,96%	
UBS IGUAÇU	648	629	97,07%	629	97,07%	648	755	116,51%	548	100,00%	648	496	76,54%	486	75,00%	1.944	1.773	91,25%	
UBS JARDIM SAPOREIMBA	408	303	74,26%	303	74,26%	408	409	100,25%	408	100,00%	408	367	89,95%	357	87,50%	1.224	1.078	88,07%	
UBS JARDIM SINHA	600	424	70,67%	424	70,67%	600	588	98,00%	588	98,00%	600	554	92,33%	600	100,00%	1.800	1.622	90,11%	
UBS FAZENDA DA JUTA II	408	425	104,17%	408	100,00%	408	355	87,01%	355	87,01%	408	277	67,89%	277	67,89%	1.224	1.040	84,97%	
UBS SANTA MADALENA	216	0	0,00%	0	0,00%	216	0	0,00%	0	0,00%	216	150	69,44%	156	72,22%	648	156	24,07%	
UBS IACAPÉ - JARDIM PLANALTO	216	228	105,56%	216	100,00%	216	208	96,30%	208	96,30%	216	0	0,00%	0	0,00%	648	424	65,43%	
UBS REUNIDAS II	408	54	13,24%	54	13,24%	408	173	42,40%	173	42,40%	408	380	93,14%	380	93,14%	1.224	507	41,42%	
UBS VILA RENATO	216	178	82,41%	178	82,41%	216	163	75,46%	163	75,46%	216	0	0,00%	0	0,00%	648	341	52,62%	
UBS PASTORAL	216	207	95,83%	216	100,00%	216	297	137,50%	197	91,20%	216	0	0,00%	0	0,00%	648	413	63,72%	
TOTAL	5.376	4.573	85,06%	4.573	85,06%	5.376	4.797	89,23%	4.797	89,23%	5.376	4.199	77,93%	4.199	77,93%	16.528	13.553	81,99%	
UBS PASTORAL INTEGRADAS - JARDIM PLANALTO - ESF																			
AMA-UBS INTEGRADA JARDIM ELBA	756	816	107,80%	756	100,00%	756	1.130	149,47%	756	100,00%	756	561	74,21%	561	74,21%	2.268	2.073	91,40%	
URS MASARENAS DE MORAES	2.100	2.340	111,43%	2.100	100,00%	2.100	2.365	112,62%	2.100	100,00%	2.100	1.638	77,99%	1.638	77,99%	6.300	5.818	92,35%	
UBS TEOTÔNIO VILELA	1.428	1.467	102,73%	1.428	100,00%	1.428	1.070	74,93%	1.070	74,93%	1.428	1.190	83,33%	1.190	83,33%	4.284	3.688	86,09%	
URS FAZENDA DA JUTA I	2.300	2.767	120,30%	2.300	100,00%	2.300	1.723	74,91%	1.723	74,91%	2.300	2.581	112,22%	2.581	112,22%	6.900	5.923	85,84%	
UBS JARDIM DOS EDUCALÍPTOS	756	1.256	164,81%	756	100,00%	756	1.000	132,28%	756	100,00%	756	242	32,01%	242	32,01%	2.268	1.754	77,34%	
UBS IGUAÇU	2.268	2.473	109,04%	2.268	100,00%	2.268	2.677	118,03%	2.268	100,00%	2.268	2.054	90,56%	2.054	90,56%	6.804	6.590	96,85%	
UBS JARDIM SAPOREIMBA	1.428	1.534	107,42%	1.428	100,00%	1.428	1.589	111,27%	1.428	100,00%	1.428	1.582	110,71%	1.428	100,00%	4.284	4.284	100,00%	
UBS JARDIM SINHA	2.100	2.289	109,00%	2.100	100,00%	2.100	2.923	139,19%	2.100	100,00%	2.100	2.876	136,95%	2.876	136,95%	6.300	6.300	100,00%	
UBS FAZENDA DA JUTA II	1.428	1.685	118,00%	1.428	100,00%	1.428	1.662	116,40%	1.428	100,00%	1.428	1.339	93,77%	1.339	93,77%	4.284	4.195	97,92%	
UBS SANTA MADALENA	756	0	0,00%	0	0,00%	756	0	0,00%	0	0,00%	756	1.331	176,06%	756	100,00%	2.268	756	33,33%	
UBS IACAPÉ - JARDIM PLANALTO	756	884	116,93%	756	100,00%	756	944	124,87%	756	100,00%	756	0	0,00%	0	0,00%	2.268	1.512	66,67%	
UBS REUNIDAS II	1.428	136	9,52%	136	9,52%	1.428	812	56,96%	812	56,96%	1.428	1.596	111,76%	1.428	100,00%	4.284	2.376	55,46%	
UBS VILA RENATO	756	1.074	142,06%	756	100,00%	756	829	109,52%	756	100,00%	756	0	0,00%	0	0,00%	2.268	1.517	66,88%	
UBS PASTORAL	756	1.087	143,78%	756	100,00%	756	881	116,55%	756	100,00%	756	0	0,00%	0	0,00%	2.268	1.512	66,67%	
TOTAL	18.316	19.618	107,12%	18.316	101,66%	18.316	18.715	102,18%	18.316	101,66%	18.316	16.739	91,35%	16.739	91,35%	56.448	48.473	85,88%	
ATENDEMENTOS INDIVIDUAIS - CENTRO CLÍNICA BÁSICA																			
AMA-UBS INTEGRADA JARDIM	176	179	101,70%	176	100,00%	176	204	115,91%	176	100,00%	176	143	81,25%	143	81,25%	528	455	86,17%	



**PREFEITURA DE
SÃO PAULO**
SAÚDE

Secretaria Municipal da Saúde
Núcleo Técnico de Contratação de Serviços de Saúde

ESF	NOVEMBRO			DEZEMBRO			JANEIRO			TOTAL DO TRIMESTRE				
	META	PROD.	%	ADJUST.	%	ADJUST.	ADJUST.	%	ADJUST.	%	ADJUST.	%		
UBS MASCARENHAS DE MORAES	80	35	43,75%	35	43,75%	68	85,00%	68	85,00%	59	73,75%	240	302	125,83%
UBS IACAPÉ - JARDIM PLANALTO	80	107	133,75%	80	100,00%	110	137,50%	80	100,00%	80	100,00%	240	240	100,00%
TOTAL	335	323	95,52%	231	68,95%	382	112,54%	324	96,42%	282	84,18%	1.008	887	88,00%
NO PROCEMENTOS INDIVIDUAIS DA EQUIPE OPONTO CLINICA BASICA														
A MA/UBS INTEGRADA JARDIM ELBA	536	630	117,54%	536	100,00%	722	134,70%	536	100,00%	401	74,81%	1.608	1.473	91,60%
UBS MASCARENHAS DE MORAES	200	124	62,00%	114	57,00%	239	119,50%	200	100,00%	163	81,50%	600	477	79,50%
UBS IACAPÉ - JARDIM PLANALTO	200	210	105,00%	200	100,00%	284	142,00%	200	100,00%	163	81,50%	600	563	93,83%
TOTAL	935	954	102,57%	850	90,81%	1.245	133,05%	936	100,00%	727	77,65%	2.808	2.518	89,68%
TOTAL GERAL	115.464	107.628	93,24%	104.634	90,63%	135.424	116,72%	106.295	92,06%	100.641	87,16%	348.992	301.571	86,41%

QUADRO 1 - DESCONTO DE EQUIPE MÍNIMA

ESF	PROFISSIONAL	4º Trimestre			5º Trimestre		
		Horas	MES	Deficit	Total de Horas Fabricadas	MES	Deficit
AMA/UBS INTEGRADA JARDIM ELBA	ENFERMEIRO	40	SET	1	40		
	MÉDICO GERALISTA	40	SET	1	40		
	SUBTOTAL			2	80		0
	MÉDICO GERALISTA	40	AGO	1	40		
UBS FAZENDA DA LUTA I	ACS	40	AGO	1	40	NOV	1
	ENFERMEIRO	40	SET	2	80	DEZ	1
	SUBTOTAL			3	120	DEZ	1
	MÉDICO GERALISTA	40	AGO	1	40	JAN	1
UBS FAZENDA DA LUTA II	ACS	40	AGO	1	40	NOV	1
	ENFERMEIRO	40	OUT	1	40	DEZ	2
	SUBTOTAL			2	80	JAN	1
	MÉDICO GERALISTA	40	SET	1	40	NOV	1
UBS IACAPÉ - JARDIM PLANALTO	ACS	40	SET	1	40	NOV	1
	ENFERMEIRO	40	OUT	1	40	NOV	2
	SUBTOTAL			2	80	DEZ	2
	MÉDICO GERALISTA	40	OUT	1	40	JAN	1,5
TOTAL GERAL			10	400		16	640

Secretaria Municipal da Saúde
Núcleo Técnico de Contratação de Serviços de Saúde

ESF	PROFISSIONAL		4º Trimestre				5º Trimestre			
	Descritivo	Horas	MÊS	Déficit	Total de Horas Faltantes	MÊS	Déficit	Total de Horas Faltantes		
UBS IGUAÇU	ACS	40				NOV	1	40		
	ENFERMEIRO	40		1	40					
	MÉDICO GENERALISTA	40	AGO	0,5	40					
			SET	0,5	20					
	SUBTOTAL			2	100		1	40		
UBS JARDIM DOS EUCALIPTOS - HELIO MOREIRA SALLES	ACS	40	AGO	1	40					
	ENFERMEIRO	40	SET	1	40					
	MÉD. GENERALISTA	40	AGO	0,5	40	DEZ	1	40		
						DEZ	1	40		
	SUBTOTAL			2,5	120		2	80		
UBS JARDIM SINHÁ	ACS	40	SET	1	40					
	CIR. DENTISTA	40				NOV	1	40		
	MÉDICO GENERALISTA	40	OUT	1	40					
				2	80					
	SUBTOTAL			1	40		1	40		
UBS JARDIM SAPOEMBA	ACS	40								
	ENFERMEIRO	40		1	40					
				1	40					
				1	40					
	SUBTOTAL			3	120		3	80		
UBS MASCARENHAS DE MORAES	ACS	40	OUT	1	40					
	ENFERMEIRO	40	OUT	1	40					
	FARMACÊUTICO	40	SET	1	40					
	MÉDICO GENERALISTA	40	OUT	0,5	20					
	SUBTOTAL			3,5	140		0	0		
UBS PASTORAL	ACS	40	OUT	1	40					
				1	40	JAN	1	40		
				1	40					
				1	40					
	SUBTOTAL			3	120		0	0		
UBS REUNIDAS II	ACS	40	AGO	1	40					
			SET	1	40					
	MÉDICO GENERALISTA	40	OUT	1	40					
				1	40					
	SUBTOTAL			3	120		0	0		



ESF	PROFISSIONAL		4º Trimestre			5º Trimestre		
	Descritivo	Horas	MÊS	Déficit	Total de Horas Faltantes	MÊS	Déficit	Total de Horas Faltantes
UBS TEOTÔNIO VILELA	MÉDICO GENERALISTA	40	AGO	1	40			
		40	SET	2	80			
	ACS	40	AGO	3	120	JAN	1	40
		40	SET	3	120			
	SUBTOTAL	40	9	360		1	40	
UBS VILA REINATO	MÉDICO GENERALISTA	40	AGO	0,5	20			
		40		0,5	20			
		SUBTOTAL	40	34,5	340		0	0
	TOTAL GERAL						16,5	660

1.1.2. UBS Tradicional

a) Descritivo da Situação:

A produção consolidada da linha de serviço no 5º trimestre registrou 85,65% da meta fixada, apresentando uma atividade abaixo dos 85%: visita domiciliar ACS ESF (Tabela 2, ao final desta seção).

O comparativo da produção dos períodos anteriores aponta que este último trimestre registrou pequena queda em relação ao observado no 4º período; apresentando, no entanto, aumento com referência ao verificado nos três primeiros trimestres (GRÁFICO 2).

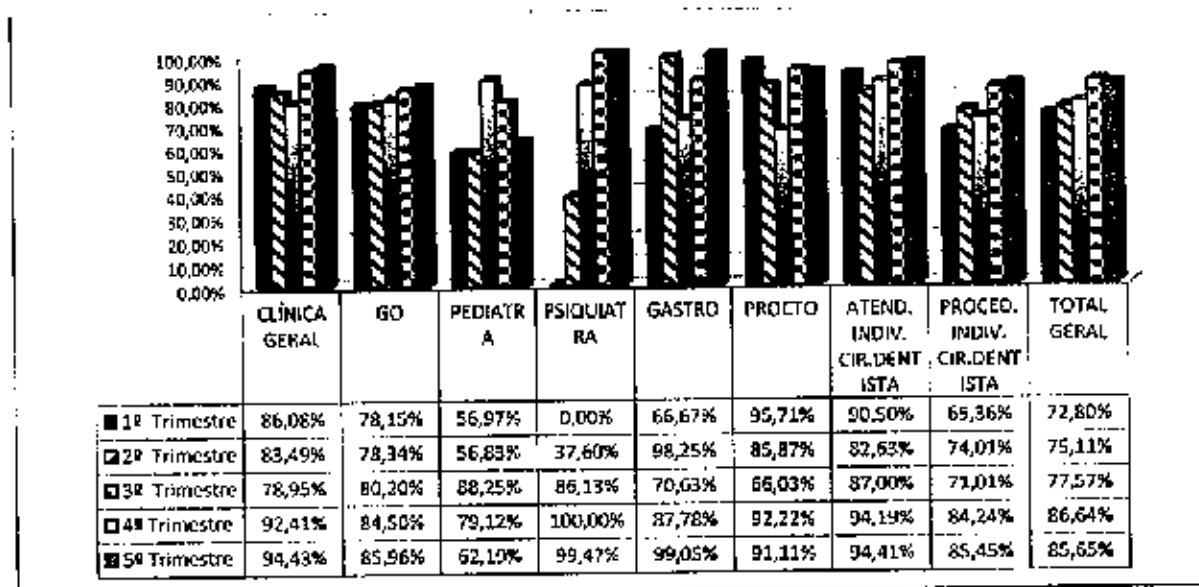


GRÁFICO 2 - PERCENTUAL DE PRODUÇÃO NOS TRIMESTRES - UBS TRADICIONAL

b) Desconto de Equipe Mínima:

No que se refere à ocorrência de desconto de equipe mínima, foi relatada a não contratação de cinco profissionais, perfazendo 140 horas não trabalhadas, abrangendo duas unidades, conforme abaixo demonstrado:

UBS TRADICIONAL	PROFISSIONAL		5º Trimestre		
	Descritivo	Horas	MÊS	Déficit	Total de Horas Faltantes
AMA/UBS INTEGRADA VILA CARRÃO - DR. ADHEMAR MONTEIRO PACHECO	GO	20	DEZ	1	20
	PEDIATRA	20	NOV	1	20
	SUBTOTAL			2	40
AMA/UBS INTEGRADA VILA GUARANI	CIR. DENTISTA	40	NOV	1	40
	FARMACÊUTICO	40	DEZ	1	40
	PEDIATRA	20	DEZ	1	20
	SUBTOTAL			3	100
TOTAL GERAL				5	140



As ocorrências desse último trimestre corresponderam a um aumento de 400% no déficit de equipe mínima e de 600% nas respectivas horas faltantes (Quadro 2 ao fim da seção).

c) Justificativas para produção com percentual abaixo do patamar mínimo previsto (85%) e Desconto Equipe Mínima:

Como a linha de serviço superou o patamar mínimo de 85%, não há considerações a serem feitas pelo NTCSS com referência às observações efetuadas pela STS e CRS.

SERVIÇO	UNIDADE	MÊS	% PROD	OCCORRÊNCIAS APOSTADAS PELA STS
GO	AMA/UBS INTEGRADA VILA CARRÃO	DEZ	06,79%	• DÉFICIT DE EQUIPE MÍNIMA.
	AMA/UBS INTEGRADA VILA GUARANI	DEZ	75,29%	• FÉRIAS DOS PROFISSIONAIS.
PEDIATRIA	AMA/UBS INTEGRADA VILA CARRÃO	DEZ	43,54%	• DÉFICIT DE EQUIPE MÍNIMA.
	AMA/UBS INTEGRADA VILA GUARANI	DEZ	63,88	• DÉFICIT DE EQUIPE MÍNIMA.
	UBS JARDIM GRIMALDI	NOV	67,9%	• ATESTADO – 4 DIAS. • LICENÇA MATERNIDADE DE UM PROFISSIONAL DESDE 13/10/16 (SEM REPOSIÇÃO).
		DEZ	44,7%	• UM PROFISSIONAL EM LICENÇA MATERNIDADE DESDE 13/10/16 (SEM REPOSIÇÃO). • ATESTADO MÉDICO – 26 DIAS.
JAN	26,4%	• FÉRIAS – 30 DIAS. • ATESTADO – 1 DIA. • LICENÇA MATERNIDADE DE 13/10/16 A 9/02/17 (SEM REPOSIÇÃO).		
CLÍNICA GERAL	AMA/UBS INTEGRADA VILA CARRÃO	DEZ	54,98%	• DÉFICIT DE EQUIPE MÍNIMA. • FÉRIAS DE PROFISSIONAL.
ATD. SAÚDE BUCAL	AMA/UBS INTEGRADA VILA CARRÃO	DEZ	53,64%	• FÉRIAS DOS PROFISSIONAIS.
		JAN	63,20%	• FÉRIAS – 48 DIAS. • ABONO – 1 DIA. • MANUTENÇÃO DA CADEIRA ODONTOLÓGICA POR 5 DIAS.
PROC. SAÚDE BUCAL	AMA/UBS INTEGRADA VILA CARRÃO	DEZ	80,60%	• FÉRIAS DOS PROFISSIONAIS.
		JAN	30,3%	• FÉRIAS – 48 DIAS. • ABONO – 1 DIA. • MANUTENÇÃO DA CADEIRA ODONTOLÓGICA POR 5 DIAS.
	UBS JARDIM GRIMALDI	NOV	82,1%	• FÉRIAS – 15 DIAS. • ATESTADO – 1 DIA. • FALTA ABONADA – 2 DIAS.
		DEZ	68%	• DO TOTAL DE CONSULTAS REALIZADAS 25% FORAM ATENDIMENTOS DE URGÊNCIA E ESSE FATOR PODE IMPACTAR NA REALIZAÇÃO DE PROCEDIMENTOS PREVISTOS. • ABSENTISMO DE 21%.
		JAN	73,7%	• FALTA ABONADA – 3 DIAS. • DO TOTAL DE CONSULTAS REALIZADAS 25% CORRESPONDERAM A ATENDIMENTOS DE URGÊNCIA COM IMPACTO NA REALIZAÇÃO DE PROCEDIMENTOS PREVISTOS. • ABSENTISMO DE 20% DOS PACIENTES AGENDADOS.

d) Conclusão:

O total da produção na linha de serviço alcançou o patamar mínimo da produção estabelecida, embora com percentual inferior ao registrado no trimestre anterior.



**PREFEITURA DE
SÃO PAULO
SAÚDE**

Secretaria Municipal da Saúde

Núcleo Técnico de Contratação de Serviços de Saúde

TABELA 2 - PRODUÇÃO CONSOLIDADA DO TRIMESTRE - UBS TRADICIONAL

UBS TRADICIONAL	NOVEMBRO						DEZEMBRO						JANEIRO						TOTAL DO TRIMESTRE				
	META	PROD.	%	AJUST.	%		META	PROD.	%	AJUST.	%		META	PROD.	%	AJUST.	%	META	PROD.	AJUST.	%		
NO CONSULTA GERAL																							
AMA/UBS INTEGRADA JARDIM GRIMALDI	1.315	1.359	101,83%	1.315	100,00%		1.315	1.370	104,18%	1.315	100,00%		1.315	1.234	93,84%	1.224	93,08%	3.945	3.954	97,65%			
AMA/UBS INTEGRADA VILA CARRÃO	526	476	90,49%	476	90,49%		789	433	54,88%	433	54,88%		789	915	115,97%	789	100,00%	2.104	1.658	80,70%			
AMA/UBS INTEGRADA VILA ANTONIETA	1.052	1.147	108,96%	1.052	100,00%		1.052	1.073	102,00%	1.052	100,00%		1.052	1.022	97,15%	1.022	97,15%	3.156	3.126	96,05%			
AMA/UBS INTEGRADA VILA GUARANI	789	833	105,58%	789	100,00%		789	855	108,37%	789	100,00%		789	671	85,04%	671	85,04%	2.367	2.249	96,01%			
TOTAL	3.682	3.790	102,93%	3.682	98,64%		3.945	3.731	94,59%	3.589	90,98%		3.945	3.833	97,18%	3.706	93,94%	11.572	10.977	94,43%			
NO CONSULTA GERAL																							
AMA/UBS INTEGRADA JARDIM GRIMALDI	789	824	104,44%	789	100,00%		789	793	100,51%	789	100,00%		789	716	90,75%	716	90,75%	2.367	2.294	96,92%			
AMA/UBS INTEGRADA VILA CARRÃO	789	440	55,77%	440	55,77%		789	527	66,79%	527	66,79%		789	643	81,50%	643	81,50%	2.367	1.610	68,02%			
AMA/UBS INTEGRADA VILA ANTONIETA	263	309	117,49%	263	100,00%		263	341	129,66%	263	100,00%		263	564	214,45%	263	100,00%	789	789	100,00%			
AMA/UBS INTEGRADA VILA GUARANI	263	504	191,63%	263	100,00%		526	395	75,29%	395	75,29%		526	635	120,72%	526	100,00%	1.315	1.185	90,11%			
TOTAL	2.104	2.077	98,72%	1.755	83,41%		2.367	2.057	86,90%	1.975	83,44%		2.367	2.558	108,07%	2.148	90,75%	6.838	5.878	85,96%			
NO CONSULTA ESPECIALIZADA																							
AMA/UBS INTEGRADA JARDIM GRIMALDI	789	536	67,93%	536	67,93%		789	353	44,74%	353	44,74%		789	208	26,38%	208	26,38%	2.367	1.097	46,35%			
AMA/UBS INTEGRADA VILA CARRÃO	789	159	20,15%	159	20,15%		526	229	43,54%	229	43,54%		526	252	47,51%	252	47,51%	1.841	640	34,75%			
AMA/UBS INTEGRADA VILA ANTONIETA	526	576	109,51%	526	100,00%		526	510	96,96%	510	96,96%		526	540	102,66%	526	100,00%	1.578	1.562	98,99%			
AMA/UBS INTEGRADA VILA GUARANI	263	348	132,31%	263	100,00%		526	336	63,88%	336	63,88%		526	518	98,48%	518	98,48%	1.315	1.117	84,94%			
TOTAL	2.367	1.619	68,40%	1.484	62,70%		2.367	1.428	60,33%	1.428	60,33%		2.367	1.518	64,13%	1.504	63,59%	7.101	4.416	62,19%			
NO CONSULTA ESPECIALIZADA																							
AMA/UBS INTEGRADA JARDIM GRIMALDI	125	187	149,60%	125	100,00%		125	123	98,40%	123	98,40%		125	134	107,20%	125	100,00%	375	373	99,47%			
TOTAL	125	187	149,60%	125	100,00%		125	123	98,40%	123	98,40%		125	134	107,20%	125	100,00%	375	373	99,47%			
NO CONSULTA GERAL																							
AMA/UBS INTEGRADA VILA CARRÃO	210	213	100,95%	210	100,00%		210	205	97,62%	205	97,62%		210	209	99,52%	209	99,52%	630	624	99,05%			
TOTAL	210	213	100,95%	210	100,00%		210	205	97,62%	205	97,62%		210	209	99,52%	209	99,52%	630	624	99,05%			
NO CONSULTA ESPECIALIZADA																							
AMA/UBS INTEGRADA VILA CARRÃO	210	208	99,05%	208	99,05%		210	182	86,67%	182	86,67%		210	184	87,62%	184	87,62%	630	574	91,11%			



UBS TRADICIONAL	NOVEMBRO			DEZEMBRO			JANEIRO			TOTAL DO TRIMESTRE					
	META	PROD.	%	META	PROD.	%	META	PROD.	%	META	PROD.	%			
			AIUST.			AIUST.			AIUST.			AIUST.			
TOTAL	210	288	99,05%	208	182	86,67%	192	184	87,53%	184	184	87,62%	574	574	91,11%
Nº ATENDIMENTO INDIVIDUAL C/DENTISTA															
AMA/UBS INTEGRADA JARDIM GRIMALDI	656	577	87,96%	577	615	93,75%	615	701	106,89%	656	656	100,00%	1.848	1.848	93,90%
AMA/UBS INTEGRADA VILA CARRÃO	288	287	99,65%	287	168	63,6%	168	167	63,26%	167	167	63,26%	612	612	76,23%
AMA/UBS INTEGRADA VILA ANTONIETA	288	297	103,13%	288	245	134,77%	256	435	169,52%	256	256	100,00%	800	800	100,00%
AMA/UBS INTEGRADA VILA GUARANI	632	805	127,37%	532	875	125,63%	700	718	102,57%	700	700	100,00%	2.032	2.032	100,00%
TOTAL	1.864	2.966	105,67%	1.784	2.008	106,77%	1.739	2.021	107,33%	1.729	1.729	94,83%	5.616	5.616	94,41%
Nº PRECATORIO INDIVIDUAL C/DENTISTA															
AMA/UBS INTEGRADA JARDIM GRIMALDI	2.216	1.820	82,13%	1.820	2.216	100,00%	1.520	1.633	73,69%	1.633	1.633	73,69%	6.648	4.978	74,80%
AMA/UBS INTEGRADA VILA CARRÃO	1.008	922	91,47%	922	648	64,3%	648	804	80,6%	245	245	50,60%	2.616	1.816	69,42%
AMA/UBS INTEGRADA VILA ANTONIETA	1.008	1.207	119,74%	1.008	736	73,0%	736	736	100,00%	736	736	100,00%	2.480	2.480	100,00%
AMA/UBS INTEGRADA VILA GUARANI	1.772	2.517	142,04%	1.772	2.728	153,95%	1.750	1.750	100,00%	1.750	1.750	100,00%	5.272	5.272	100,00%
TOTAL	6.004	6.456	107,53%	5.522	5.904	107,10%	4.654	5.906	127,10%	4.365	4.365	79,28%	17.016	14.541	85,42%
TOTAL GERAL	36.568	16.524	97,75%	14.750	15.653	94,28%	13.895	15.806	94,08%	14.620	14.620	84,43%	49.778	42.635	85,65%

Observações:

Constam no Termo Aditivo nº 006/2016, assinado em 23/11/16, as seguintes alterações, a partir de dezembro:

UNIDADE	ATIVIDADE	META	
		DE	PARA
AMA/UBS INTEGRADA VILA CARRÃO	CLÍNICA GERAL	526	789
	PEDIATRIA	789	526
	CIR. DENTISTA - ATENDIM.	288	284
	CIR. DENTISTA - PROCEDIM.	1.008	804
AMA/UBS INTEGRADA VILA ANTONIETA	CIR. DENTISTA - ATENDIM.	288	255
	CIR. DENTISTA - PROCEDIM.	1.008	736
AMA/UBS INTEGRADA VILA GUARANI	TOCOGINECOLOGIA	263	526
	PEDIATRIA	263	526
	CIR. DENTISTA - ATENDIM.	632	700
	CIR. DENTISTA - PROCEDIM.	1.772	1.750



QUADRO 2 - DESCONTO DE EQUIPE MINIMA - COMPARATIVO DOS TRIMESTRES

UBS TRADICIONAL	PROFISSIONAL			4º Trimestre			5º Trimestre		
	Descritivo	Horas	MÊS	Deficit	Total de Horas Faltantes	MÊS	Deficit	Total de Horas Faltantes	
AMAUBS INTEGRADA VILA CARRÃO - DR. ADICMAR MONTEIRO PACHECO	BO	20	DEZ			DEZ	1	20	
	PEDIATRA	20	OUT	1	20	NOV	1	20	
	SUBTOTAL			1	20		2	40	
AMAUBS INTEGRADA VILA GUARANI	CS DENTISTA	40				NOV	1	40	
	PSIQUIATRA	40				DEZ	1	40	
	PEDIATRA	40				DEZ	1	20	
	SUBTOTAL			0	0		3	100	
TOTAL GERAL				1	20		5	140	

1.1.3. UBS Mista

a) Descritivo da Situação:

No 5º trimestre, o percentual consolidado da produção já ajustada da linha de serviço foi de 85,04%, com registro de sete atividades que não alcançaram 85% (Tabela 3 ao fim da seção).

Observando a produção corrente em todos os trimestres (GRÁFICO 3), temos que o total geral da linha de serviço que até o 4º trimestre vinha apresentando constante elevação, no último período registra queda de aproximadamente 8% em comparação com o anterior, com redução de produção em dez atividades componentes dessa linha.

Atente-se, ainda, que consulta médica ESF em nenhum dos trimestres avaliados alcançou o patamar mínimo de 85% da meta de produção, sendo que neste último período registrou o percentual mais baixo da série histórica.

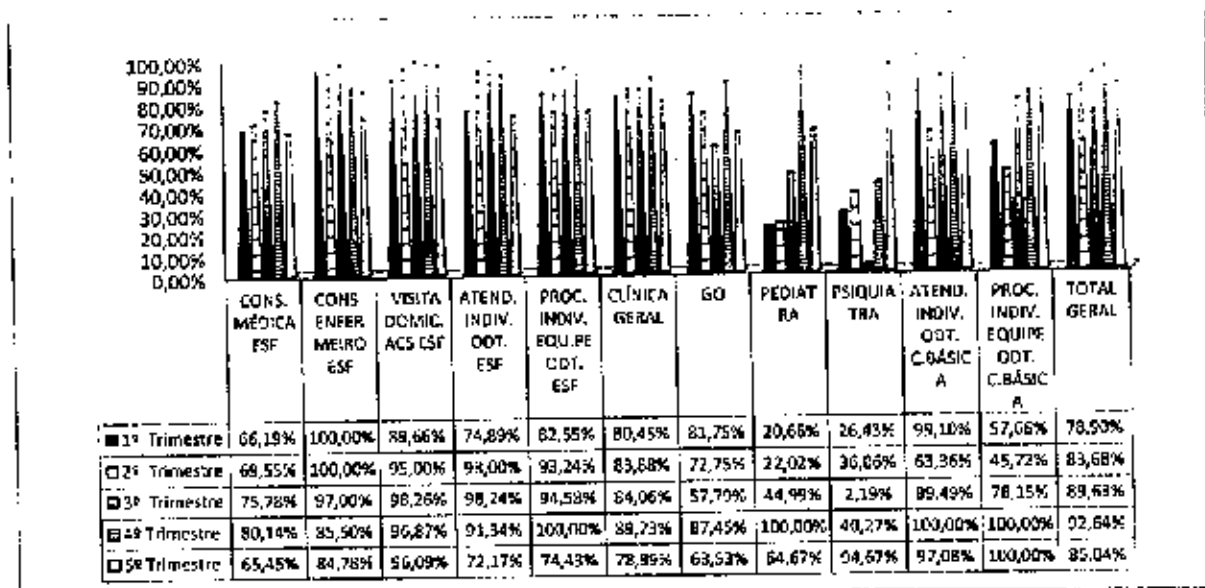


GRÁFICO 3 - PERCENTUAL DE PRODUÇÃO NOS TRIMESTRES - UBS MISTA

b) Desconto de Equipe Mínima:

Foram apontados oito profissionais não contratados, perfazendo 200 horas não trabalhadas.

UBS MISTA	PROFISSIONAL		5º Trimestre		
	Descritivo	Horas	MÊS	Déficit	Total de Horas Faltantes
UBS JARDIM IVA	ACS	40	JAN	1	40
	CR DENTISTA	40	NOV	1	40
	GO	10	JAN	1	10
	SUBTOTAL			3	90
UBS VILA NOVA YORK	GO	10	JAN	1	10
	SUBTOTAL			5	110
TOTAL GERAL				8	200

Em comparação com o trimestre anterior, o 5º período representou um aumento de 300% na não contratação de profissionais e de mais de 200% nas horas faltantes (Quadro 3 ao fim da seção).

c) Justificativas para produção com percentual abaixo do patamar mínimo previsto (85%) e Desconto Equipe Mínima:

Como a linha de serviço superou o patamar mínimo de 85%, não há considerações a serem feitas pelo NTCSS com referência às observações efetuadas pela STS e CRS.

SERVIÇO	UNIDADE	MÊS	% PROD	OCCORRÊNCIAS APONTADAS PELA STS
ATD. SAÚDE BUCAL	UBS VILA NOVA YORK	JAN	81,25%	• DESLIGAMENTO DE PROFISSIONAL CIRURGIÃO DENTISTA NO DIA 19/01/17.
CONS. ENFERM	UBS JARDIM IVA	DEZ	74,20%	• JUSTIFICATIVAS LEGAIS
	UBS VILA NOVA YORK	DEZ	73,72%	• FÉRIAS DE PROFISSIONAIS. • ATESTADOS;
CLÍNICA GERAL	UBS JARDIM IVA	DEZ	32,32%	• FÉRIAS DE PROFISSIONAL.
MÉD. GENERALISTA	UBS JARDIM IVA	DEZ	76,8094%	• FÉRIAS DOS PROFISSIONAIS.
		JAN	72,12%	• FÉRIAS – 30 DIAS. • ATESTADO MÉDICO – 15 DIAS.
	UBS VILA NOVA YORK	DEZ	60,28%	• FÉRIAS DOS PROFISSIONAIS.
		JAN	45,85%	• FÉRIAS – 30 DIAS DE MÉDICO 40 HS. • ATESTADO – 1 DIA.

d) Conclusão:

No 5º trimestre, a produção total das atividades que compõem a linha de serviço alcançou 85% da meta estabelecida, apresentando, no entanto, queda em relação ao trimestre anterior. No entanto, chama a atenção produção acima de 100% em todos os meses do período de algumas atividades: consulta pediatra, atendimento individual odonto clínica. básica e procedimento individual da equipe odonto ESF e c. básica.



TABELA 3 - PRODUÇÃO CONSOLIDADA NO TRIMESTRE - UBS MISTA

UBS MISTA	NOVEMBRO				DEZEMBRO				JANEIRO				TOTAL DO TRIMESTRE					
	META	PROD.	%	AJUST.	META	PROD.	%	AJUST.	META	PROD.	%	AJUST.	META	PROD.	AJUST.	%		
Nº CONSULTA MÉDICA ESF																		
UBS JARDIM IVA	1.664	1.159	69,65%	1.159	1.664	1.278	76,80%	1.278	1.664	1.200	72,12%	1.200	1.664	1.200	72,12%	4.992	3.637	72,86%
UBS VILA NOVA YORK	1.664	1.122	67,43%	1.122	1.664	1.013	60,88%	1.013	1.664	763	45,85%	763	1.664	763	45,85%	4.992	2.898	58,05%
TOTAL	3.328	2.281	68,54%	2.281	3.328	2.291	68,84%	2.291	3.328	1.963	58,98%	1.963	3.328	1.963	58,98%	9.984	6.535	65,45%
Nº CONSULTA ENFERMEIRO ESF																		
UBS JARDIM IVA	624	442	70,83%	442	624	463	74,20%	463	624	561	89,90%	561	624	561	89,90%	1.872	1.466	78,31%
UBS VILA NOVA YORK	624	713	114,26%	624	624	460	73,72%	460	624	669	107,21%	624	624	669	107,21%	1.872	1.708	91,24%
TOTAL	1.248	1.155	92,55%	1.066	1.248	923	73,96%	923	1.248	1.230	98,56%	1.185	1.248	1.230	98,56%	3.744	3.174	84,78%
Nº VISITA DOMICILIAR AGENTE COMUNITÁRIO DE SAÚDE ESF																		
UBS JARDIM IVA	4.800	4.814	100,29%	4.800	4.800	4.716	98,25%	4.716	4.800	4.828	100,58%	4.800	4.800	4.828	100,58%	14.400	14.316	99,42%
UBS VILA NOVA YORK	4.800	4.472	93,17%	4.472	4.800	4.415	91,98%	4.415	4.800	4.470	93,13%	4.470	4.800	4.470	93,13%	14.400	13.357	92,76%
TOTAL	9.600	9.286	96,73%	9.272	9.600	9.131	95,11%	9.131	9.600	9.298	96,85%	9.270	9.600	9.298	96,85%	28.800	27.673	96,09%
Nº ATENDIMENTO INDIVIDUAL ODONTO ESF																		
UBS JARDIM IVA	408	247	60,54%	247	408	373	91,42%	373	408	165	40,44%	165	408	165	40,44%	1.224	765	62,51%
UBS VILA NOVA YORK	192	209	108,85%	192	192	166	86,46%	166	192	156	81,25%	156	192	156	81,25%	576	514	89,24%
TOTAL	600	456	76,00%	439	600	539	89,83%	539	600	321	53,50%	321	600	321	53,50%	1.800	1.299	72,17%
Nº PROCEDIMENTO INDIVIDUAL DA EQUIPE ODONTO ESF																		
UBS JARDIM IVA	1.428	938	65,69%	938	1.428	1.593	111,55%	1.428	1.428	409	28,64%	409	1.428	409	28,64%	4.284	2.735	64,76%
UBS VILA NOVA YORK	672	749	111,46%	672	672	646	96,13%	646	672	596	88,69%	596	672	596	88,69%	2.016	1.914	94,94%
TOTAL	2.100	1.687	80,33%	1.610	2.100	2.239	106,62%	2.074	2.100	1.005	47,86%	1.005	2.100	1.005	47,86%	6.300	4.689	74,43%
Nº CONSULTA CLÍNICA GERAL																		
UBS JARDIM IVA	789	823	104,31%	789	789	255	32,32%	255	789	896	113,56%	789	789	896	113,56%	2.367	1.833	77,44%
UBS VILA NOVA YORK	263	277	105,32%	263	263	238	90,49%	238	263	159	60,46%	159	263	159	60,46%	789	660	83,65%
TOTAL	1.052	1.100	104,56%	1.052	1.052	493	46,86%	493	1.052	1.055	100,29%	948	1.052	1.055	100,29%	3.156	2.493	78,99%
Nº CONSULTA GO																		
UBS JARDIM IVA	263	244	92,78%	244	131	128	97,71%	128	131	0	0,00%	0	131	0	0,00%	525	372	70,86%
UBS VILA NOVA YORK	-	-	-	-	131	128	97,71%	128	131	0	0,00%	0	131	0	0,00%	262	128	48,85%
TOTAL	263	244	92,78%	244	262	256	97,71%	256	262	256	97,71%	256	262	256	97,71%	787	500	63,53%



**PREFEITURA DE
SÃO PAULO
SAÚDE**

Secretaria Municipal da Saúde

Núcleo Técnico de Contratação de Serviços de Saúde

UBS MISTA	NOVEMBRO						DEZEMBRO						JANEIRO						TOTAL DO TRIMESTRE			
	META	PROD.	%	AJUST.	%		META	PROD.	%	AJUST.	%		META	PROD.	%	AJUST.	%	META	PROD. AJUST.	%		
NR CONSULTA PEDIATRIA																						
UBS JARDIM IVA	184	0	0,00%	0	0,00%		184	173	94,02%	173	94,02%		184	226	122,83%	184	100,00%	552	357	64,67%		
TOTAL	184	0	0,00%	0	0,00%		184	173	94,02%	173	94,02%		184	226	122,83%	184	100,00%	552	357	64,67%		
NR CONSULTA NEONATO																						
UBS VILA NOVA YORK	125	144	115,20%	125	100,00%		125	115	92,00%	115	92,00%		125	145	116,00%	115	92,00%	375	355	94,07%		
TOTAL	125	144	115,20%	125	100,00%		125	115	92,00%	115	92,00%		125	145	116,00%	115	92,00%	375	355	94,07%		
NR ATENDIMENTO INDIVIDUAL CUCANTO CASACA																						
UBS VILA NOVA YORK	80	73	91,25%	73	91,25%		80	86	107,50%	80	100,00%		80	102	127,50%	80	100,00%	240	233	97,08%		
TOTAL	80	73	91,25%	73	91,25%		80	86	107,50%	80	100,00%		80	102	127,50%	80	100,00%	240	233	97,08%		
NR PROCEDEMENTO INDIVIDUAL DA EQUIPE CUCANTO CASACA																						
UBS VILA NOVA YORK	200	213	106,50%	200	100,00%		200	250	125,00%	200	100,00%		200	377	188,50%	200	100,00%	600	600	100,00%		
TOTAL	200	213	106,50%	200	100,00%		200	250	125,00%	200	100,00%		200	377	188,50%	200	100,00%	600	600	100,00%		
TOTAL GERAL	18.780	16.639	88,60%	16.382	87,18%		18.779	16.632	88,63%	16.175	86,07%		18.779	15.697	83,58%	15.271	81,27%	55.388	47.908	86,04%		

Observações:

Constam no Termo Aditivo nº 006/2016, assinado em 23/11/16, as seguintes alterações, a partir de dezembro:

UNIDADE	ATIVIDADE	META	
		DE	PARA
UBS JARDIM IVA	GINECOLOGIA	263	191
UBS VILA NOVA YORK	GINECOLOGIA	0	131



Secretaria Municipal da Saúde
Núcleo Técnico de Contratação de Serviços de Saúde

QUADRO 3 - DESCONTO DE EQUIPE MÍNIMA - COMPARATIVO DOS TRIMESTRES

UBS MISTA	PROFISSIONAL		4º Trimestre			5º Trimestre		
	Descritivo	Horas	MÊS	Déficit	Total de Horas Faltantes	MÊS	Déficit	Total de Horas Faltantes
UBS JARDIM IVA	ACS	40				JAN	1	40
	CIR. DENTISTA	40	AGO	1	40	NOV	1	40
	GO	10				JAN	1	10
	SUBTOTAL			1	40		3	90
UBS VILA NOVA YORK	GO	10				JAN	1	10
	PSIQUIATRA	20	AGO	1	20			
	SUBTOTAL			1	20		5	110
TOTAL GERAL				2	60		8	200

1.1.4. EMAD

a) Descritivo da Situação:

A produção ajustada dessa atividade, realizada em duas unidades (AMA/UBS Integrada Jd. Grimaldi e AMA/UBS Integrada Vila Carrão) alcançou 99,44% da meta estabelecida, com a primeira unidade registrando produção acima de 10% do patamar máximo da meta (100%) em praticamente todos os meses do 5º trimestre (Tabela 4 - fim da seção)

O comparativo dos trimestres avaliados (GRÁFICO 4) informa que o 5º período teve a segunda maior produção, só não alcançando o 1º trimestre.

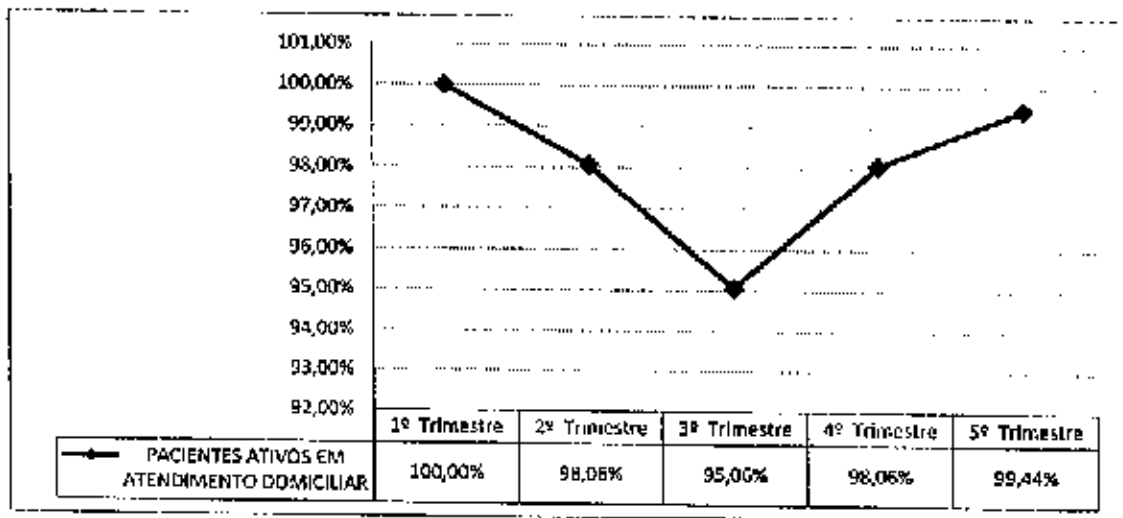


GRÁFICO 4 - PERCENTUAL DE PRODUÇÃO NOS TRIMESTRES - EMAD

b) Desconto de Equipe Mínima:

Dois profissionais não foram contratados neste último trimestre, todos referentes à AMA/UBS Integrada Jd. Grimaldi.

EMAD	PROFISSIONAL		5º Trimestre		
	Descritivo	Horas	MÊS	Déficit	Total de Horas Faltantes
AMA/UBS INTEGRADA JARDIM GRIMALDI	AUX. ENFERMAGEM	30	NOV	1	30
			DEZ	1	30
			JAN	1	30
TOTAL GERAL				3	90

Interessante notar que apesar da ausência desse profissional por dois meses, não houve impacto na produção, ao contrário, houve leve aumento em comparação com o trimestre anterior que teve o mesmo registro de não contratação (Quadro 4 ao final da seção).

c) Justificativas para produção com percentual abaixo do patamar mínimo previsto (85%) e Desconto Equipe Mínima:

Não foram apresentados relatórios de ocorrências por parte das Supervisões Técnicas e Coordenadoria.

d) Conclusão:

A meta cheia foi quase plenamente atingida, não havendo reparos efetuados pela STS e CRS.

TABELA 4 - PRODUÇÃO TRIMESTRAL - EMAD

EMAD	NOVEMBRO				DEZEMBRO				JANEIRO				TOTAL DO TRIMESTRE		
	META	PROD.	%	AJUST.	META	PROD.	%	AJUST.	META	PROD.	%	AJUST.	META	PROD. AJUST.	%
Nº PACIENTES ATIVOS EM ATENDIMENTO DOMICILIAR EMAD															
AMA/UBS INTEGRADA JARDIM CRIMALDI	60	71	118,33%	60	100,00%	60	110,00%	60	100,00%	60	71	118,33%	50	180	100,00%
AMA/UBS INTEGRADA VILA CARRÃO	60	58	96,67%	58	60	101,67%	60	100,00%	60	61	101,67%	60	180	273	98,89%
TOTAL GERAL	120	129	107,50%	118	120	127	105,83%	120	100,00%	120	132	110,00%	120	350	99,44%

QUADRO 4 - DESCONTO DE EQUIPE MÍNIMA - COMPARATIVO DOS TRIMESTRES

EMAD	PROFISSIONAL		4º Trimestre				5º Trimestre			
	Descritivo	Horas	Mês	Deficit	Total de Horas Faltantes	Mês	Deficit	Total de Horas Faltantes	Total de Horas Faltantes	
AMA/UBS INTEGRADA JARDIM CRIMALDI	AUX. ENFERMAGEM	30	AGO	1	30	NOV	1	30	30	
			SET	1	30	DEZ	1	30	30	
			OUT	1	30	JAN	1	30	30	
TOTAL GERAL				3	90		3	90	90	

1.1.5. Programa de Acompanhamento de Idoso (PAI)

a) Descritivo da Situação:

No 5º trimestre, a produção atingiu plenamente a meta estabelecida (Tabela 5).

TABELA 5 – PRODUÇÃO DO TRIMESTRE

PAI (LBS COMENDADOR JOSÉ GONZALES)	NOVEMBRO			DEZEMBRO			JANEIRO			TOTAL DO TRIMESTRE		
	META	PROD.	%	META	PROD.	%	META	PROD.	%	META	PROD.	%
Nº DE IDOSOS EM ACOMPANHAMENTO												
TOTAL GERAL	320	320	100,00%	320	320	100,00%	320	320	100,00%	960	960	100,00%

Verificando os trimestres anteriores (Gráfico 5), temos que, com exceção do primeiro, todos os demais alcançaram 100% da meta de produção.

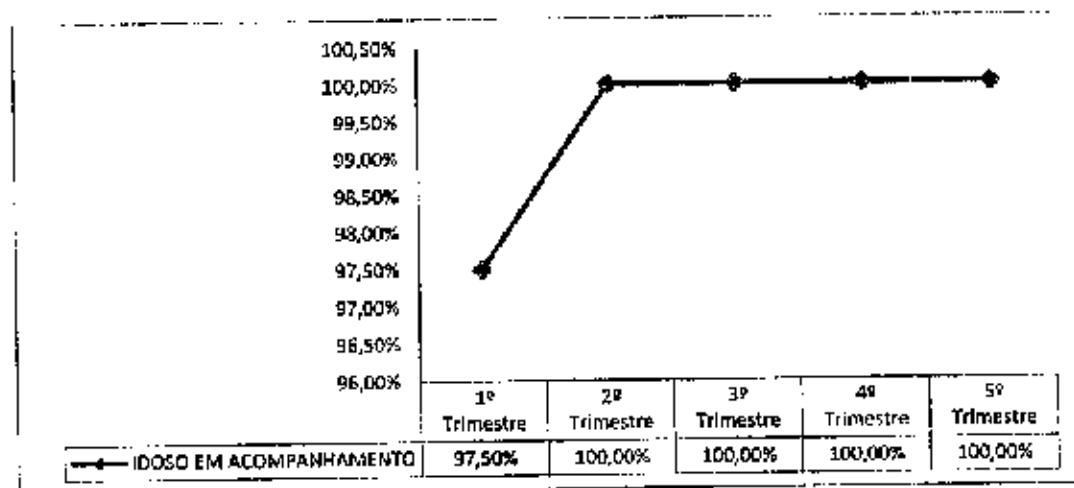


GRÁFICO 5 – PERCENTUAL DE PRODUÇÃO DOS TRIMESTRES - PAI

b) Desconto de Equipe Mínima:

Não houve apontamentos dessa ocorrência no trimestre.

c) Justificativas para produção com percentual abaixo do patamar mínimo previsto (85%) e Desconto Equipe Mínima:

Não foram apresentados relatórios de ocorrências por parte das Supervisões Técnicas e Coordenadoria.

c) Conclusão:

Em termos estritos da produção realizada nada há a observar.



1.2 No âmbito da Atenção Ambulatorial Especializada/AMA E. e Redes Temáticas

1.2.1. Ambulatório Especialidades

a) Descritivo da Situação:

A linha de serviço desenvolvida no Ambulatório de Especialidades Sapopemba apresentou uma produção consolidada e já ajustada de **81,25%** (Tabela 6, ao fim da seção).

A produção total da linha de serviço do último trimestre, embora ainda não tenha atingido 85%, exemplifica a tendência de crescimento verificada desde o início da série histórica relação aos anteriores: 25%, com referência ao 1º período e 4% comparado com o 4º (GRÁFICOS 6 E 7).

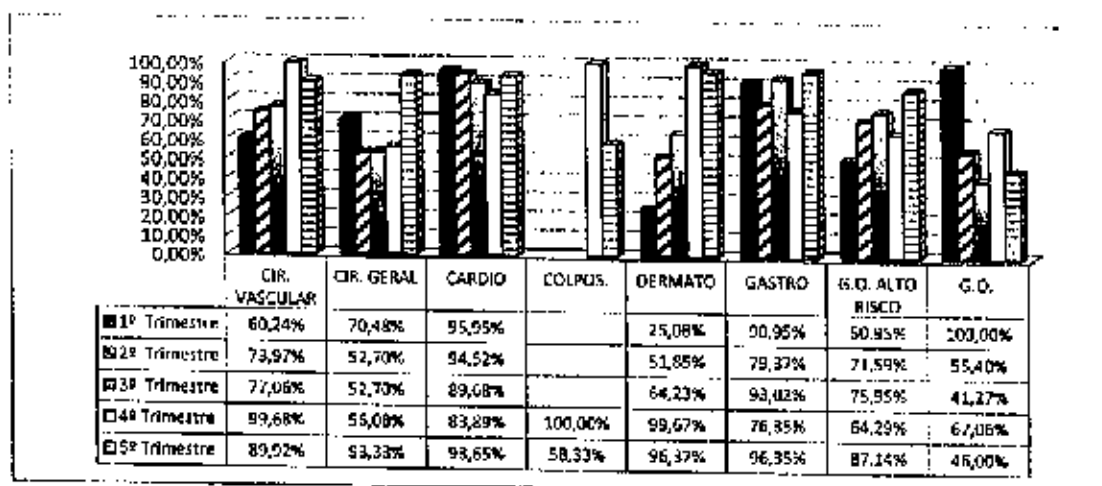


GRÁFICO 6 - PERCENTUAL DE PRODUÇÃO NOS TRIMESTRES (ALERGIA À G.O.)

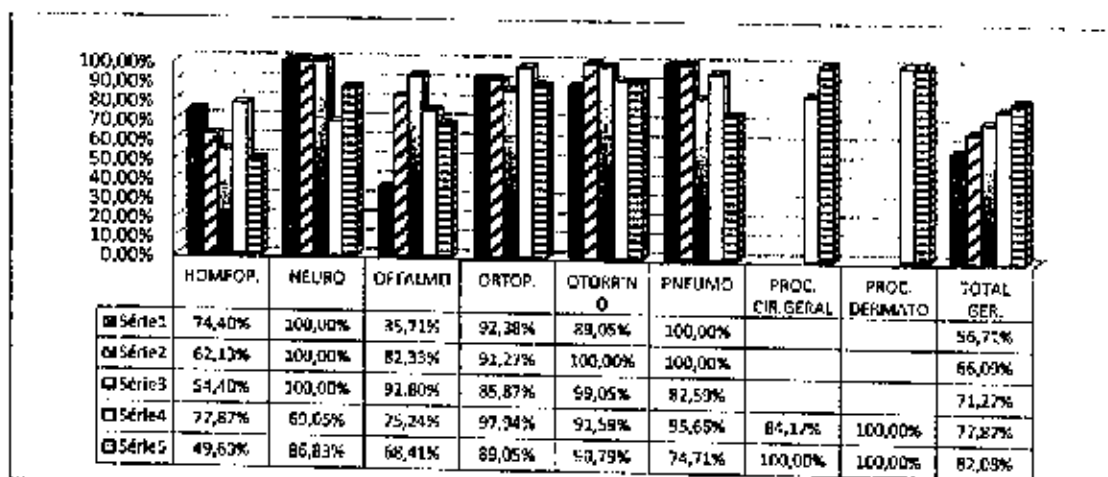


GRÁFICO 7 - PERCENTUAL DE PRODUÇÃO NOS TRIMESTRES (HOMEOPATIA À TOTAL GERAL)

b) Desconto de Equipe Mínima:

No período foi registrada a não contratação de dois profissionais de 20 horas.

AMBULATÓRIO DE ESPECIALIDADES	PROFISSIONAL		5º Trimestre		
	Descritivo	Horas	Mês	Défici	Total de Horas Faltantes
SAPOPEMBA	ENDOCRINOLOGISTA	20	NOV	1	20
	NEFROLOGISTA	20	NOV	1	20
TOTAL				2	40

Em relação ao período passado, houve uma diminuição de 68% tanto de profissionais não contratados como de horas não trabalhadas (Quadro 5 ao fim da seção).

b) Justificativas para produção com percentual abaixo do patamar mínimo previsto (85%) e Desconto de Equipe Mínima (Ambulatório de Especialidades Sapopemba):

SERVIÇO	MÊS	% PROD	OCORRÊNCIAS APONTADAS PELA STS	DESC. EQUIPE MÍNIMA		CONSIDERAÇÕES NTSS
				PROFISS.	QTD.	
CARDIOLOGIA	JAN	81%	• FÉRIAS – 15 DIAS.			AS FÉRIAS DE UM PROFISSIONAL IMPACTARAM DIRETAMENTE NA PRODUÇÃO (QUADRO). META E PRODUÇÃO ZERADAS.
QUIRURGIA VASCULAR	JAN	76,9%	• FÉRIAS – 16 DIAS.			AS FÉRIAS DE UM PROFISSIONAL IMPACTARAM DIRETAMENTE NA PRODUÇÃO (QUADRO). META E PRODUÇÃO ZERADAS.
CONS. COLPOSCÓPIA	NOV	58,3%	• FALTA ABONADA – 1 DIA • UM DIA DE EQUIPAMENTO QUEBRADO (COLPOSCÓPIO). • ABSENTEÍSMO DE 20%.			CONSIDERANDO O ABSENTEÍSMO A PRODUÇÃO NÃO FOI JUSTIFICADA (QUADRO). META E PRODUÇÃO MANTIDAS.
CONS. ENDÓCRINO	NOV	0%	• DÉFICIT DE UM PROFISSIONAL 20 HS.	ENDOCRINO – 20 HS	1	NÃO CONTRATAÇÃO DO ÚNICO PROFISSIONAL INTEGRANTE DA EQUIPE MÍNIMA INVIABILIZA A PRODUÇÃO. META ZERADA.
CONS. HOMEOPATIA	NOV	63,2%	• PERDA PRIMÁRIA DAS VAGAS DE PRIMEIRA VEZ – 55%			SEM CONDIÇÕES DE SE AFERIR O IMPACTO NA META.
	DEZ	80,8%	• PERDA PRIMÁRIA DE 43% DAS VAGAS DE PRIMEIRA VEZ.			SEM CONDIÇÕES DE SE AFERIR O IMPACTO NA META.
	JAN	4,8%	• PROFISSIONAL DA PMSP TRANSFERIDO PARA ASSESSORIA DA CRS SUDESTE.			TRANSFERÊNCIA DO ÚNICO PROFISSIONAL INTEGRANTE DA EQUIPE MÍNIMA INVIABILIZA PRODUÇÃO. META E PRODUÇÃO ZERADAS.
CONS. GD	NOV	46%	• FALTA ABONADA – 1 DIA. • PERDA PRIMÁRIA NAS VAGAS DE RESERVA TÉCNICA – 48%. • ABSENTEÍSMO DE 23%.			CONSIDERANDO O ABSENTEÍSMO A PRODUÇÃO NÃO FOI JUSTIFICADA (QUADRO). META E PRODUÇÃO MANTIDAS.
CONS. GO ALTO RISCO	NOV	79,8%	• PERDA PRIMÁRIA NAS VAGAS DE RESERVA TÉCNICA			SEM CONDIÇÕES DE SE AFERIR O IMPACTO NA META.
	JAN	34,8%	• FÉRIAS – 28 DIAS.			FÉRIAS DO ÚNICO PROFISSIONAL INTEGRANTE DA EQUIPE JUSTIFICA PRODUÇÃO (QUADRO). META E PRODUÇÃO ZERADAS.
NEUROLOGIA	DEZ	60,5%	• FALTA ABONADA – 2 DIAS. • CONGRESSO – 5 DIAS			EVENTOS NÃO CONSIDERADOS
OTOLMOLOGIA	DEZ	75,9%	• FÉRIAS – 15 DIAS.			AS FÉRIAS DE UM PROFISSIONAL IMPACTOU DIRETAMENTE NA PRODUÇÃO (QUADRO). META E PRODUÇÃO ZERADAS.
	JAN	43%	• FÉRIAS – 61 DIAS. • FALTA ABONADA – 2 DIAS.			
ORTOPEDIA	DEZ	56,7%	• FÉRIAS – 15 DIAS. • FALTA ABONADA – 2 DIA.			
OTORRINO	JAN	78,8%	• FÉRIAS – 11 DIAS. • FALTA ABONADA – 1 DIA.			EVENTOS NÃO CONSIDERADOS.
CONS. PNEUMO.	NOV	71,3%	• FÉRIAS – 28 DIAS. • FALTA ABONADA – 1 DIA.			
	DEZ	62,4%	• FÉRIAS – 32 DIAS.			
CONS. UROLOGIA	NOV	0%	• DÉFICIT DE UM PROFISSIONAL 20 HS	UROLOGISTA – 20 HS	1	NÃO CONTRATAÇÃO DO ÚNICO PROFISSIONAL INTEGRANTE DA EQUIPE MÍNIMA INVIABILIZA A PRODUÇÃO. META ZERADA.

c) Conclusão:

Efetuada o "zeramento" das metas cujas atividades/especialidades tiveram desconto de equipe mínima, o percentual obtido por meio do recálculo da produção foi de **84,66%**.



TABELA 6 - PRODUÇÃO CONSOLIDADA - AMA ESPECIALIDADES

AMBULATÓRIO DE ESPECIALIDADES SAPOEMBÁ	NOVEMBRO				DEZEMBRO				JANEIRO				TOTAL DO TRIMESTRE					
	META	PROD.	%	AJUST.	META	PROD.	%	AJUST.	META	PROD.	%	AJUST.	META	PROD.	AJUST.	%		
Nº CONSULTA CARDIOLOGIA	420	429	102,14%	420	100,00%	420	112,62%	420	100,00%	420	340	80,95%	340	80,95%	1.260	1.180	93,65%	
TOTAL																		
Nº CONSULTA DERMATOLOGIA	450	567	126,00%	450	100,00%	450	125,33%	450	100,00%	450	401	89,11%	401	89,11%	1.350	1.301	96,37%	
TOTAL																		
Nº CONSULTA ENDOCRINOLOGIA	210	0	0,00%	0	0,00%										210	0	0,00%	
TOTAL																		
Nº CONSULTA GASTROENTEROLOGIA	210	214	101,90%	210	100,00%	210	109,52%	210	100,00%	210	187	89,05%	187	89,05%	630	607	96,35%	
TOTAL																		
Nº CONSULTA G.O.	150	69	46,00%	69	46,00%										150	69	46,00%	
TOTAL																		
Nº CONSULTA HOMEOPATIA	125	79	63,20%	79	63,20%	125	101,80%	101	80,80%	125	6	4,80%	6	4,80%	375	186	49,60%	
TOTAL																		
Nº CONSULTA NEUROLOGIA	210	216	102,86%	210	100,00%	210	127,62%	127	60,48%	210	290	138,10%	210	100,00%	630	547	86,83%	
TOTAL																		
Nº CONSULTA OFTALMOLOGIA	630	544	86,35%	544	86,35%	630	478,75%	478	75,87%	630	271	43,02%	271	43,02%	1.890	1.293	68,41%	
TOTAL																		
Nº CONSULTA ORTOPEDIA	210	203	96,67%	203	96,67%	210	121,57%	121	57,62%	210	237	112,86%	237	112,86%	630	551	89,05%	
TOTAL																		
Nº CONSULTA OTORRINOLARINGOLOGIA	420	400	95,24%	400	95,24%	420	413,98%	413	98,33%	420	331	78,81%	331	78,81%	1.260	1.144	90,79%	
TOTAL																		
Nº CONSULTA PNEUMOLOGIA	630	449	71,27%	449	71,27%	630	393,62%	393	62,38%	630	570	90,48%	570	90,48%	1.890	1.412	74,71%	
TOTAL																		
Nº CONSULTA UROLOGIA	210	0	0,00%	0	0,00%										210	0	0,00%	
TOTAL																		
Nº CONSULTA CIRURGIÃO VASCULAR	420	443	105,48%	420	100,00%	420	390,92%	390	92,86%	420	323	76,90%	323	76,90%	1.260	1.133	89,92%	
TOTAL																		
Nº CONSULTA CIRURGIÁ GERAL	150	135	90,00%	135	90,00%	150	149,99%	149	99,33%	150	136	90,67%	136	90,67%	450	420	93,33%	
TOTAL																		
Nº CONSULTA G.O. ALTO RISCO	420	335	79,76%	335	79,76%	420	325,15%	325	77,38%	420	72	17,14%	72	17,14%	840	617	73,45%	
TOTAL																		
Nº PROCEDIMENTOS CIRURGIÃO GERAL	60	127	211,67%	60	100,00%	60	174,50%	174	290,00%	60	171	285,00%	171	285,00%	180	180	100,00%	
TOTAL																		
Nº PROCEDIMENTOS DERMATO	180	314	174,44%	180	100,00%	180	518,28%	518	287,78%	180	240	133,33%	240	133,33%	540	540	100,00%	
TOTAL																		
Nº COLPOSCOPIA	60	35	58,33%	35	58,33%										60	35	58,33%	
TOTAL																		
TOTAL GERAL	5.165	4.559	88,27%	4.199	81,30%	4.325	4.456	103,03%	3.702	85,60%	4.325	3.575	82,66%	3.324	76,86%	13.815	11.225	81,25%

Observações:

Constam no Termo Aditivo nº 005/2016, assinado em 23/11/16, as seguintes alterações:

- 1) Exclusão das seguintes atividades/especialidades: médico ginecologista, médico endocrinologista, médico urologista e colposcopia.
- 2) Redução da meta de produção do médico tocoginecologista - alto risco, de 420 para 210

QUADRO 5 - DESCONTO DE EQUIPE MÍNIMA

AMBULATÓRIO DE ESPECIALIDADES	PROFISSIONAL		4º Trimestre			5º Trimestre		
	Prescritivo	Horas	MÊS	Déficit	Total de Horas Faltantes	MÊS	Déficit	Total de Horas Faltantes
SAPOREMBÁ	GINECOLOGIA	20	AGO	1	20	NOV	1	20
			SET	1	20			
			OUT	1	20			
	URÓLOGIA	20	AGO	1	20	NOV	1	20
			SET	1	20			
			OUT	1	20			
TOTAL GERAL				6	120		2	40



**PREFEITURA DE
SÃO PAULO
SAÚDE**

**Secretaria Municipal da Saúde
Núcleo Técnico de Contratação de Serviços de Saúde**

TABELA 7- RECALCULO DA PRODUÇÃO

AMBULATÓRIO DE ESPECIALIDADES SAPOEMBÁ	NOVEMBRO			DEZEMBRO			JANEIRO			TOTAL DO TRIMESTRE		
	META	AJUST.	%	META	AJUST.	%	META	AJUST.	%	META	PROD. AJUST.	%
Nº CONSULTA CARDIOLOGIA												
TOTAL	420	420	100,00%	420	420	100,00%	420	340	80,95%	1.260	1.180	93,65%
Nº CONSULTA DERMATOLOGIA												
TOTAL	450	450	100,00%	450	450	100,00%	450	401	89,11%	1.350	1.301	96,37%
Nº CONSULTA ENDOCRINOLOGIA												
TOTAL	0	0								0	0	
Nº CONSULTA GASTROENTEROLOGIA												
TOTAL	210	210	100,00%	210	210	100,00%	210	187	89,05%	630	607	96,35%
Nº CONSULTA G.O.												
TOTAL	150	69	46,00%							150	69	46,00%
Nº CONSULTA HOMEOPATIA												
TOTAL	125	79	63,20%	125	101	80,80%	125	6	4,80%	375	186	49,60%
Nº CONSULTA NEUROLOGIA												
TOTAL	210	210	100,00%	210	127	60,48%	210	210	100,00%	630	547	86,83%
Nº CONSULTA OFTALMOLOGIA												
TOTAL	630	544	86,35%	630	478	75,87%	630	271	43,02%	1.890	1.293	68,41%
Nº CONSULTA ORTOPEDIA												
TOTAL	210	203	96,67%	210	121	57,62%	210	237	112,86%	630	561	89,05%
Nº CONSULTA OTORRINOLARINGOLOGIA												
TOTAL	420	400	95,24%	420	413	98,33%	420	331	78,81%	1.260	1.144	90,79%
Nº CONSULTA PNEUMOLOGIA												
TOTAL	630	449	71,27%	630	393	62,38%	630	570	90,48%	1.890	1.412	74,71%
Nº CONSULTA UROLOGIA												
TOTAL	0	0								0	0	0,00%
Nº CONSULTA CIRURGIÃO VASCULAR												
TOTAL	420	420	100,00%	420	390	92,86%	420	323	76,90%	1.260	1.133	89,92%
Nº CONSULTA CIRURGIA GERAL												
TOTAL	150	135	90,00%	150	149	99,33%	150	136	90,67%	450	420	93,33%
Nº CONSULTA G.O. ALTO RISCO												
TOTAL	420	335	79,76%	210	325	154,76%	210	72	34,29%	840	732	87,14%
Nº PROCEDIMENTOS CIRURGIÃO GERAL												
TOTAL	60	60	100,00%	60	60	100,00%	60	60	100,00%	180	180	100,00%
Nº PROCEDIMENTOS DERMATO												
TOTAL	180	180	100,00%	180	180	100,00%	180	180	100,00%	540	540	100,00%
Nº COLPOSCOPIA												
TOTAL	60	35	58,33%							60	35	58,33%
TOTAL GERAL	4.745	4.199	88,49%	4.325	3.817	88,25%	4.325	3.324	76,86%	13.395	11.340	84,66%

1.2.2. Serviço de Apoio Diagnóstico e Terapêutico - SADT

a) Descritivo da Situação:

Todos os quatro exames da linha de serviço SADT, realizados no Ambulatório Especialidades Sapopemba, superaram o patamar mínimo de 85% da meta de produção (Tabela 8 ao fim da seção).

O exame de ultrassonografia geral foi o único que apresentou produção inferior ao registrado nos trimestres anteriores (Gráfico, todos os demais se equivaleram ao registrado no trimestre anterior ou superaram

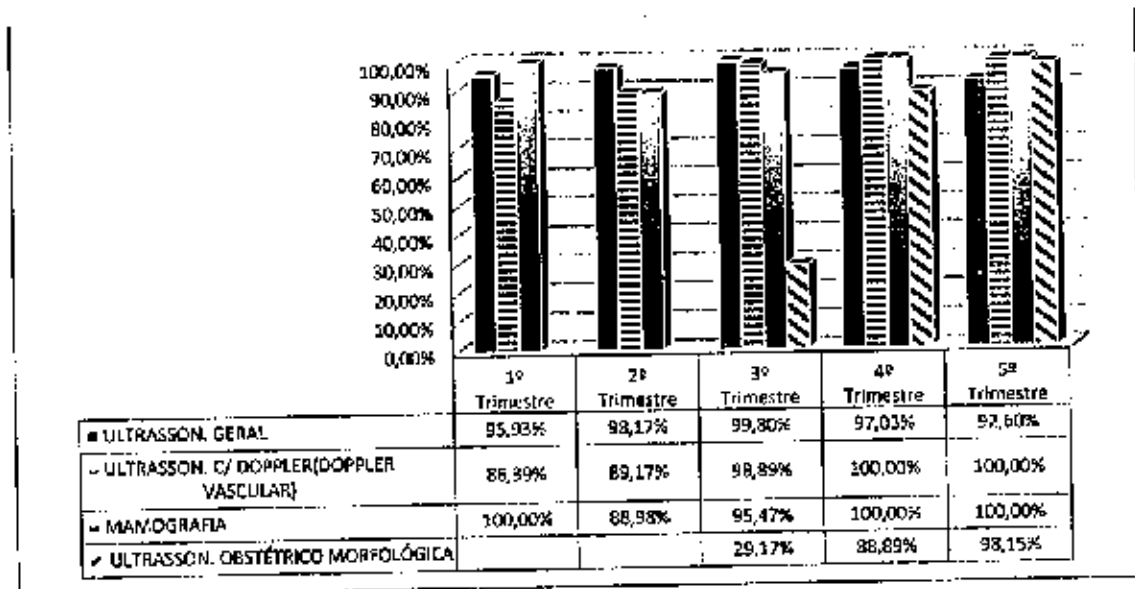


GRÁFICO 8 – PERCENTUAL DE PRODUÇÃO NOS TRIMESTRES - SADT

b) Justificativas para produção com percentual abaixo do patamar mínimo previsto (85%) e Desconto de Equipe Mínima (Ambulatório de Especialidades Sapopemba):

SERVIÇO	MÊS	% PROD	OCORRÊNCIAS APONTADAS PELA STS
ULTRASSONOGRRAFIA GERAL	JAN	78%	DOIS PLANTÕES COM FALTA DO PROFISSIONAL MÉDICO.

c) Conclusão:

Todos os exames superaram o patamar mínimo da meta de produção.

TABELA 8 – PRODUÇÃO CONSOLIDADA POR EXAMES NO TRIMESTRE

SADT - AMR. ESTE SAPOREMA	NOVEMBRO			DEZEMBRO			JANEIRO			TOTAL DO TRIMESTRE		
	META	PROD.	% AJUST.	META	PROD.	% AJUST.	META	PROD.	% AJUST.	META	PROD. AJUST.	%
RESULTRASSONDAGRAFIA GERAL	1.000	1.003	100,10%	1.000	998	99,80%	1.000	780	78,00%	3.000	2.778	92,60%
TOTAL	1.000	1.003	100,10%	1.000	998	99,80%	1.000	780	78,00%	3.000	2.778	92,60%
RESULTRASSONDAGRAFIA COM DOPPLER COLOR DOPPLER HEMODINAMIA	120	120	100,00%	120	120	100,00%	120	120	100,00%	360	360	100,00%
TOTAL	120	120	100,00%	120	120	100,00%	120	120	100,00%	360	360	100,00%
RESULTRASSONDAGRAFIA DASTERNO MAMOGRAFIA	750	750	100,00%	750	750	100,00%	750	750	100,00%	2.250	2.250	100,00%
TOTAL	750	750	100,00%	750	750	100,00%	750	750	100,00%	2.250	2.250	100,00%
RESULTRASSONDAGRAFIA DASTERNO MAMOGRAFIA	36	37	102,78%	36	35	97,22%	36	35	97,22%	108	106	98,15%
TOTAL	36	37	102,78%	36	35	97,22%	36	35	97,22%	108	106	98,15%

1.2.3. Rede de Atenção Psicossocial

a) Descritivo da Situação:

As atividades desta linha de serviço compreendem duas atividades distintas: CAPS e SRT. Considerando o consolidado trimestral da meta e produção de cada uma das atividades, temos o percentual de 99,00%, conforme demonstrado no quadro abaixo.

	META	PRODUÇÃO AJUSTADA	%
CAPS	2.595	2.595	100,00%
SRT	96	69	71,88%
TOTAL	2.691	2.664	99,00%

Relevante observar que enquanto as atividades CAPS atingiram 100% em todos os meses do período, o SRT, da mesma forma que no 4º período, não atingiu 85%, em razão da produção zerada da SRT Mista Sapopemba e Aricanduva no trimestre (Tabela 9 e Tabela 10 ao fim da seção).

A série histórica construída a partir do 1º trimestre indica, de um lado, o pleno desempenho dos serviços relativos ao CAPS; e, de outro, a produção abaixo de 85% nos dois últimos períodos, sendo que o 5º trimestre registrou elevação de mais que 11% em comparação com o anterior (GRÁFICO 9).

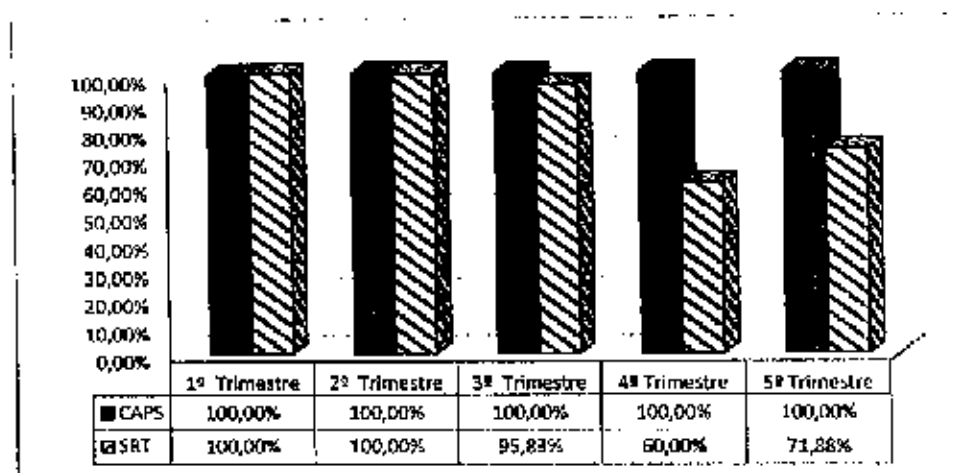


GRÁFICO 9 - PERCENTUAL DE PRODUÇÃO NOS TRIMESTRES

b) Desconto de Equipe Mínima:

Foram apontadas a não contratação de oito profissionais no trimestre, perfazendo 230 horas não trabalhadas, sendo que no trimestre anterior não houve registro dessa ocorrência.

CAPS	PROFISSIONAL		5º Trimestre		
	Descritivo	Horas	MÊS	Déficit	Total de Horas Faltantes
CAPS ÁLCOOL E DROGAS II SAPOPEMBA	OFICINEIRO	40	JAN	1	40
	PSICOLOGO	40	NOV	1	40
	PSQUIATRA	20	NOV	1	20
			DEZ	1	20
	TERAPEUTA OCUPACIONAL	30	NOV	1	30
			DEZ	1	30
			JAN	1	30
	TOTAL GERAL				8

Em relação ao trimestre passado, o número de profissionais não contratados permaneceu constante, ocorrendo apenas pequena elevação na quantidade de horas não trabalhadas (Quadro 6 ao final seção).

c) Justificativas para produção com percentual abaixo do patamar mínimo previsto (85%) e Desconto de Equipe Mínima:

SERV.	MÊS	% PROD.	OCCORRÊNCIAS APONTADAS PELA STS
SRT II MISTA ARICANDUVA	DEZ	0%	NO PERÍODO SEGUIMOS COM AS ATIVIDADES DE VISITA AOS MORADORES. PROCESSO DE LOCAÇÃO DO IMÓVEL COM PERSPECTIVA PARA A ENTREGA DAS CHAVES EM JANEIRO DE 2017.
	JAN	0%	NO PERÍODO SEGUIMOS COM AS ATIVIDADES DE VISITA AOS MORADORES. FINALIZAÇÃO DO PROCESSO DE LOCAÇÃO DO IMÓVEL E ENTREGA DAS CHAVES EM FEVEREIRO/17, COM INÍCIO DAS ATIVIDADES EM 13/03/17.
SRT SAPOP EMBA	NOV	75%	NESTE MÊS OS FUNCIONÁRIOS MANTIVERAM ACOMPANHAMENTO DAS ATIVIDADES NO CAPS ADULTO II SAPOPEMBA ATÉ 22/11 QUANDO CHEGARAM SEIS MORADORES QUE ESTÃO SE ADAPTANDO A MORADIA. ESTÁ PREVISTA A CHEGADA DE MAIS DOIS MORADORES EM 12/12*2016.

d) Conclusão:

A produção dessa linha de serviço atingiu a meta de produção estabelecida, apesar do fraco desempenho das atividades referentes ao SRT, recorrente desde o 4º trimestre.



**PREFEITURA DE
SÃO PAULO
SAÚDE**

Secretaria Municipal da Saúde
Núcleo Técnico de Contratação de Serviços de Saúde

TABELA 9 - PRODUÇÃO DO TRIMESTRE – CAPS

CAPS	NOVEMBRO				DEZEMBRO				JANEIRO				TOTAL DO TRIMESTRE			
	META	PROD.	%	ADUST.	META	PROD.	%	ADUST.	META	PROD.	%	ADUST.	%	META	PROD. ADUST.	
NO PACIENTE COM CADASTRO ATIVO CAPS (CASE)																
CAPS ADULTO I - ARICANDUVA/ FORMOSA	220	312	141,82%	220	100,00%	220	100,00%	220	100,00%	220	280	127,27%	220	100,00%	660	650
CAPS ALCOOL E DROGAS II SAPOREEMBA	190	222	116,84%	190	100,00%	190	100,00%	190	100,00%	190	237	124,74%	190	100,00%	570	570
CAPS INFANTIL II SAPOREEMBA	155	192	123,87%	155	100,00%	155	100,00%	155	100,00%	155	168	108,39%	155	100,00%	465	465
CAPS ADULTO III SAPOREEMBA	300	323	107,67%	300	100,00%	300	100,00%	300	100,00%	300	306	102,00%	300	100,00%	900	900
TOTAL GERAL	865	222	116,84%	865	100,00%	865	100,00%	865	100,00%	865	287	124,74%	865	100,00%	2.595	2.595

TABELA 10 - PRODUÇÃO DO TRIMESTRE – SRT

SRT	NOVEMBRO		DEZEMBRO		JANEIRO		TOTAL DO TRIMESTRE		
	Nº LEITOS	Nº MORADORES	Nº LEITOS	Nº MORADORES	Nº LEITOS	Nº MORADORES	Nº LEITOS	Nº MORADORES	
% MORADORES SOBRE CAPACIDADE									
RESIDÊNCIA TERAPÊUTICA ARICANDUVA I - FEMININO	8	8	100,00%	8	100,00%	8	100,00%	24	24
RESIDÊNCIA TERAPÊUTICA SAPOREEMBA II - MISTA	8	6	75,00%	8	100,00%	7	87,50%	21	21
RESIDÊNCIA TERAPÊUTICA ARICANDUVA II - MASCULINO	8	8	100,00%	8	100,00%	8	100,00%	24	24
RESIDÊNCIA TERAPÊUTICA ARICANDUVA III - MISTA	8	0	0,00%	8	100,00%	0	0,00%	8	0
TOTAL GERAL	32	22	68,75%	24	75,00%	23	71,88%	69	69



Secretaria Municipal da Saúde
Núcleo Técnico de Contratação de Serviços de Saúde

QUADRO 6 - DESCONTO DE EQUIPE MÍNIMA - COMPARATIVO DOS TRIMESTRES

CAPS	PROFISSIONAL		4º Trimestre			5º Trimestre		
	Descritivo	Horas	MÊS	Déficit	Total de Horas Faltantes	MÊS	Déficit	Total de Horas Faltantes
CAPS ALCOO E DROGAS II SAPOEMBA	ORÇINEIRO	40				JAN	1	40
	PSICÓLOGO	40				NOV	1	40
	PSIQUIATRA	20	AGO	1	20	NOV	1	20
			SET	2	40	DEZ	1	20
			OUT	1	20	JAN	1	20
	TERAPEUTA OCUPACIONAL	30	SET	1	30	NOV	1	30
			OUT	1	30	DEZ	1	30
					JAN	1	30	
	SUBTOTAL			6	140		8	230
	CAPS INFANTIL II SAPOEMBA	ENFERMEIRO	40	AGO	1	40		
SET				1	40			
SUBTOTAL			2	80		0	0	
TOTAL GERAL			8	220		8	230	

1.2.4. Rede Cuidados à Pessoa com Deficiência

a) Descritivo da Situação:

A linha de serviço se compõe de três atividades distintas: NIR, APD e CER. Para fins e cálculo, foram consolidadas as metas e produções do CER, compreendendo duas atividades: número de pacientes novos e número de pacientes em terapia.

Considerando o consolidado trimestral da meta e produção de cada um dos serviços elencados, temos o percentual de 96,90%, conforme exposto no quadro abaixo.

	TOTAL DO TRIMESTRE		
	META	REALIZADO AJUSTADO	%
NIR	180	115	63,89%
APD	210	202	96,19%
CER	2190	2.183	99,68%
TOTAL GERAL	2.580	2.500	96,90%

A produção registrada para o NIR não foi superior a 50% nos meses de novembro e dezembro; entretanto, os serviços de APD e CER apresentaram no trimestre produção próxima a 100%, compensando no consolidado o serviço NIR (Tabela 11, Tabela 12 e Tabela 13 ao final desta seção).

O comparativo da produção realizada nos trimestres demonstra que o 5º período teve a maior expressão quantitativa até o momento (GRÁFICO 10).

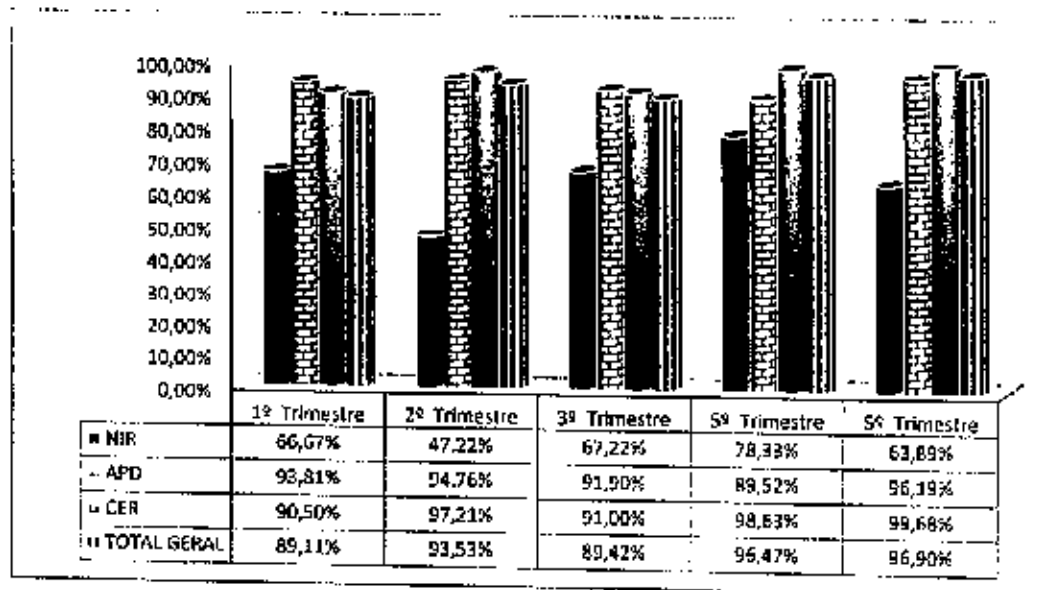


GRÁFICO 10 – PERCENTUAL DE PRODUÇÃO NOS TRIMESTRES

b) Desconto de Equipe Mínima:

Na linha de serviço foram registradas as ocorrências de oito profissionais não contratados, perfazendo 190 horas não trabalhadas para os serviços CER e APD.

APD	PROFISSIONAL		5º Trimestre		
	Descritivo	Horas	MÊS	Déficit	Total de Horas Faltantes
CER III SAPOPEMBA	TERAPEUTA OCUPACIONAL	30	NOV	1	30
TOTAL				1	30

CER	PROFISSIONAL		5º Trimestre		
	Descritivo	Horas	MÊS	Déficit	Total de Horas Faltantes
CER III SAPOPEMBA	PSICÓLOGA	30	DEZ	1	30
	MÉDICO	30	NOV	1	20
			DEZ	1	20
	ODONTISTA	20	NOV	1	20
			DEZ	1	20
TERAPEUTA OCUPACIONAL	30	DEZ	1	30	
TOTAL GERAL				7	160

Em comparação com o trimestre passado, o 5º período registrou aumento nos dois serviços apontados (Quadro 7 e Quadro 8 ao fim da seção).

c) Justificativas para produção com percentual abaixo do patamar mínimo previsto (85%) e Desconto de Equipe Mínima:

SERV.	UNIDADE	MÊS	% PROD.	OCORRÊNCIAS APONTADAS PELA STS
MIR	AMAZUBS INTEGRADA VILA CARRÃO	DEZ	50%	NO MÊS DE DEZEMBRO HOVE ASSENTEISMO DE 41% NA AGENDA. DESTACA-SE QUE A PARTIR DA DISPONIBILIZAÇÃO DE VAGAS PARA OUTRA STS TEM-SE OBSERVADO AUMENTO DO ASSENTEISMO NAS VAGAS. O NÚMERO DE VAGAS DISPONIBILIZADAS FOI REDUZIDO NO MÊS DEVIDO A AUSÊNCIA DE UM PROFISSIONAL (DÉFICIT DE TERAPEUTA OCUPACIONAL).

d) Conclusão:

Estritamente sob o ponto de vista da produção, pouco faltou para que a produção consolidada alcançasse a meta plena.



TABELA 11 - PRODUÇÃO DO TRIMESTRE - NIR

NIR (AMÁZUIS INTEGRADA VILA CARRÃO)	NOVEMBRO			DEZEMBRO			JANEIRO			TOTAL DO TRIMESTRE		
	META	PROD.	%	META	PROD.	%	META	PROD.	%	META	PROD.	%
RE PACIENTES NOVO NIR	60	28	46,67%	80	50	50,00%	60	57	95,00%	180	135	63,89%
TOTAL GERAL												

TABELA 12 - PRODUÇÃO DO TRIMESTRE - APD

APD (CER III SAPOREMBÁ)	NOVEMBRO			DEZEMBRO			JANEIRO			TOTAL DO TRIMESTRE		
	META	PROD.	%	META	PROD.	%	META	PROD.	%	META	PROD.	%
RE PACIENTE ACOMPANHADO PELA EQUIPE APD	70	65	92,86%	65	67	95,71%	67	67	100,00%	202	202	96,19%
TOTAL GERAL												

TABELA 13 - PRODUÇÃO DO TRIMESTRE - CER

CER (CER III SAPOREMBÁ)	NOVEMBRO			DEZEMBRO			JANEIRO			TOTAL DO TRIMESTRE		
	META	PROD.	%	META	PROD.	%	META	PROD.	%	META	PROD.	%
RE PACIENTE NOVO - CER	200	193	96,50%	200	247	123,50%	200	209	104,50%	600	593	98,83%
TOTAL												
RE PACIENTE EM TRATAMENTO - CER	530	564	105,43%	530	570	107,55%	530	581	109,62%	1.590	1.590	100,00%
TOTAL												
TOTAL GERAL	730	757	103,83%	730	817	111,91%	730	790	106,99%	2.190	2.183	99,68%



Secretaria Municipal da Saúde

Núcleo Técnico de Contratação de Serviços de Saúde

QUADRO 7 - DESCONTO DE EQUIPE MÍNIMA - COMPARATIVO DOS TRIMESTRES

APD	PROFISSIONAL			4º Trimestre			5º Trimestre		
	Descritivo	Horas	MÊS	Déficit	Total de Horas Faltantes	MÊS	Déficit	Total de Horas Faltantes	
CER III SAPOEMBA	TERAPEUTA OCUPACIONAL	30				NOV	1	30	
TOTAL				0	0		1	30	

QUADRO 8 - DESCONTO DE EQUIPE MÍNIMA - COMPARATIVO DOS TRIMESTRES

CER	PROFISSIONAL			4º Trimestre			5º Trimestre		
	Descritivo	Horas	MÊS	Déficit	Total de Horas Faltantes	MÊS	Déficit	Total de Horas Faltantes	
CER III SAPOEMBA	FISIOTERAPEUTA	30				DEZ	1	30	
			AGO	1	20	NOV	1	20	
			SET	1	20	DEZ	1	20	
	NEROLOGISTA	20				JAN	1	20	
			AGO	1	20				
			SET	1	20	NOV	1	20	
ORTOPEDISTA	20				DEZ	1	20		
		OUT	1	20					
TERAPEUTA OCUPACIONAL		30				DEZ	1	30	
TOTAL GERAL				6	120		7	160	

1.2.5. CEO Odontológico

a) Descritivo da Situação:

A produção consolidada da linha de serviço apresentou no trimestre o percentual de 76,61% da meta estabelecida, registrando três atividades/especialidades com produção abaixo de 85% (Tabela 14 ao final da seção).

Em comparação com os trimestres anteriores, a produção do 5º período só foi superior à registrada no 2º; ressalte-se ainda a queda verificada nas especialidades de cirurgia ora e protesista (GRÁFICO 11).

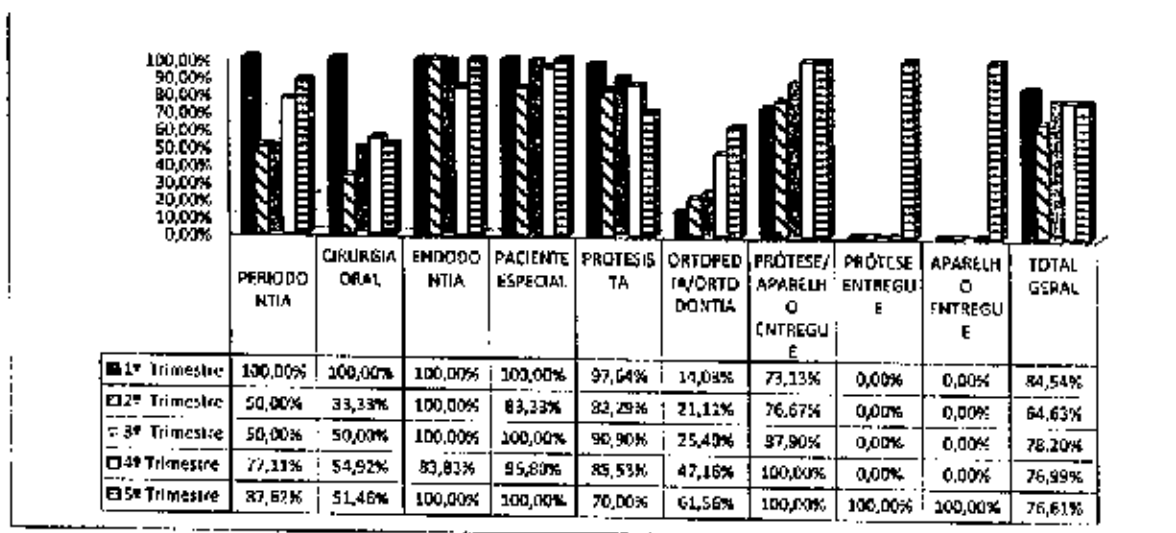


GRÁFICO 11 - PERCENTUAL DE PRODUÇÃO NOS TRIMESTRES - CED ODONTOLÓGICO

b) Déficit de Equipe Mínima:

Não houve registro de ocorrências no período.

c) Justificativas para produção com percentual abaixo do patamar mínimo previsto (85%) e Desconto de Equipe Mínima:



SERV.	MÊS	% PROD.	OCCORRÊNCIAS APONTADAS PELA STS	CONSIDERAÇÕES NTSCC
ORTODONTIA ATD. ORTOPEDIA /	AMA/UBS INTEGRADA VILA CARRÃO			
	DEZ	41,87%	AS VAGAS DE ORTODONTISTA DOS CEOS SÃO DISPONIBILIZADAS PELAS STS E NO PERÍODO NÃO HOUE AGENDAMENTOS QUE CONTEMPLASSEM O PREVISTO EM CONTRATO. FÉRIAS E ABONOS RESULTARAM EM 77% DO ALCANCE DA META PREVISTA	CONSIDRANDO COMO VÁLIDA A ARGUMENTAÇÃO DE QUE O AGENDAMENTO NÃO TER SIDO COMPATÍVEL COM A META CABE DESCONSIDERAR A META E A PRODUÇÃO DO MÊS, DESDE QUE AS FÉRIAS E ABONOS SEJAM QUANTIFICADOS
	UBS VILA PRUDENTE			
	NOV	15,0%	LICENÇA NÃO - 3 DIAS. NO QUE CONCERNE AOS ATENDIMENTOS DOS PROFISSIONAIS ORTODONTISTAS DOS CEOS, CABE DIZER QUE NO MÊS FORAM DISPONIBILIZADAS 120 VAGAS PELA STS E NO PERÍODO NÃO HOUE AGENDAMENTOS QUE CONTEMPLASSEM O PREVISTO EM CONTRATO.	
	DEZ	81,9%	NO MÊS FORAM DISPONIBILIZADAS 120 VAGAS PELA UNIDADE E NÃO HOUE AGENDAMENTOS QUE CONTEMPLASSEM O PREVISTO EM CONTRATO POR FALTA DE REFERÊNCIA PARA REALIZAÇÃO ORTODONTICA.	
CIRURGIA ORAL	AMA/UBS INTEGRADA VILA CARRÃO			
	DEZ	0%	DÉFICIT DE EQUIPE MÍNIMA NO MÊS POR AFASTAMENTO- PREVIDÊNCIA SOCIAL	A EQUIPE MÍNIMA CONTEMPLA UM PROFISSIONAL, SUA AUSÊNCIA INVIABILIZA A PRODUÇÃO. META ZERADA.
	JAN	0	DÉFICIT DE UM PROFISSIONAL POR ÓBITO, AGUARDANDO PRÓXIMO TERMO ADITIVO PARA ADEQUAÇÃO DO QUADRO DE PESSOAL	
	AMA/URS INTEGRADA VILA CARRÃO			
ATD. PROTESISTA	DEZ	10,28	AS VAGAS DE ORTODONTISTA DOS CEOS SÃO DISPONIBILIZADAS PELAS STS E NO PERÍODO NÃO HOUE AGENDAMENTO QUE CONTEMPLASSEM OS PREVISTO EM CONTRATO. FÉRIAS E ABONOS RESULTARAM EM 48,33% DO ALCANCE DA META PREVISTA.	CONSIDRANDO COMO VÁLIDA A ARGUMENTAÇÃO DE QUE O AGENDAMENTO NÃO TER SIDO COMPATÍVEL COM A META CABE DESCONSIDERAR A META E A PRODUÇÃO DO MÊS, DESDE QUE AS FÉRIAS E ABONOS SEJAM QUANTIFICADOS..



SERV.	MÊS	% PROD.	OCORRÊNCIAS APONTADAS PELA STS	CONSIDERAÇÕES NTSCC
	UBS VILA PRUDENTE			
	JAN	60,8%	FÉRIAS – 15 DIAS. LICENÇA PRÊMIO – 15 DIAS.	

d) Conclusão:

Verificando o impacto das ocorrências na produção e efetuando o devido recálculo, obtemos o percentual de **83,84%**.

TABELA 14 - PRODUÇÃO DO TRIMESTRE - CEO ODONTOLÓGICO

CEO ODONTOLÓGICO	NOVEMBRO				DEZEMBRO				JANEIRO				TOTAL DO TRIMESTRE		
	META	PROD.	%	AJUST.	META	PROD.	%	AJUST.	META	PROD.	%	AJUST.	META	PROD.	%
NO PROCEDIMENTO PRU	80	326	54,43%	60	100,00%	60	392,00%	60	100,00%	60	168	280,00%	60	180	100,00%
CEO II VILA PRUDENTE *	120	262	218,33%	120	100,00%	60	206,67%	60	100,00%	60	8	13,33%	8	188	78,33%
CEO II VILA CARRÃO **	180	588	326,67%	180	100,00%	120	300,00%	120	100,00%	120	176	146,67%	68	368	87,62%
TOTAL	80	296	295,00%	80	100,00%	80	387,50%	80	100,00%	80	239	323,75%	80	240	100,00%
NO PROCEDIMENTO ESPECIAL	80	7	8,75%	7	8,75%	0	0,00%	0	0,00%	80	0	0,00%	0	7	2,92%
CEO II VILA PRUDENTE *	80	7	8,75%	7	8,75%	0	0,00%	0	0,00%	80	0	0,00%	0	7	2,92%
CEO II VILA CARRÃO **	160	248	155,00%	57	54,38%	160	199,75%	60	50,00%	160	259	161,88%	80	267	51,46%
TOTAL	160	431	269,38%	160	100,00%	160	263,13%	160	100,00%	160	259	228,75%	160	480	100,00%
NO PROCEDIMENTO PRUDENTE	40	70	175,00%	40	100,00%	40	332,50%	40	100,00%	40	131	227,50%	40	120	100,00%
CEO II VILA PRUDENTE *	200	501	250,50%	200	100,00%	200	277,00%	200	100,00%	200	457	228,50%	200	600	100,00%
CEO II VILA CARRÃO **	80	277	346,25%	80	100,00%	80	507,50%	80	100,00%	80	440	550,00%	80	240	100,00%
TOTAL	80	269	236,25%	80	100,00%	80	183,25%	80	100,00%	80	139	173,75%	80	240	100,00%
NO PROCEDIMENTO PRUDENTE	160	345	215,62%	160	100,00%	160	345,62%	160	100,00%	160	579	361,62%	160	480	100,00%
CEO II VILA PRUDENTE *	240	300	125,00%	240	100,00%	240	102,92%	240	100,00%	240	146	60,83%	146	626	86,94%
CEO II VILA CARRÃO **	480	482	100,42%	422	87,9%	600	392,65,33%	363	64,17%	600	359	61,50%	369	550	57,24%
TOTAL	160	73	45,63%	73	45,62%	160	91,88%	131	81,88%	160	136	85,00%	136	240	70,83%
NO PROCEDIMENTO ODONTOLÓGICO	160	84	52,50%	84	52,50%	160	41,88%	67	41,88%	160	100	62,50%	100	251	52,29%
CEO II VILA PRUDENTE *	320	157	49,06%	157	49,06%	320	61,88%	198	61,88%	320	235	73,75%	235	591	61,56%
CEO II VILA CARRÃO **	80	160	200,00%	80	100,00%	80	206,25%	80	100,00%	80	124	155,00%	80	160	100,00%
TOTAL	80	160	200,00%	80	100,00%	80	206,25%	80	100,00%	80	124	155,00%	80	160	100,00%
NO PROCEDIMENTO ESPECIAL	50	103	206,00%	50	100,00%	50	100,00%	50	100,00%	50	57	142,50%	40	80	100,00%
CEO II VILA PRUDENTE *	130	263	202,31%	130	100,00%	40	175,00%	40	100,00%	40	67	167,50%	40	80	100,00%
CEO II VILA CARRÃO **	80	165	206,25%	80	100,00%	80	206,25%	80	100,00%	80	124	155,00%	80	160	100,00%
TOTAL	80	160	200,00%	80	100,00%	80	206,25%	80	100,00%	80	124	155,00%	80	160	100,00%
NO PROCEDIMENTO PRUDENTE	10	30	300,00%	10	100,00%	10	300,00%	10	100,00%	10	46	460,00%	10	20	100,00%
CEO II VILA PRUDENTE *	10	25	250,00%	10	100,00%	10	250,00%	10	100,00%	10	12	120,00%	10	20	100,00%
CEO II VILA CARRÃO **	20	55	275,00%	20	100,00%	20	275,00%	20	100,00%	20	58	290,00%	20	40	100,00%
TOTAL	1.530	2.780	170,55%	1.336	81,96%	1.660	155,90%	1.243	74,88%	1.660	2.458	148,07%	1.213	4.950	76,62%



* Cadastrada antes como AMB. Espec Sapopemba

** Cadastrada antes como AMA/UBS Integrada Vila Carrão - Dr. Adhemar Monteiro Pacheco

Observações:

1) Constam no Termo Aditivo nº 006/2016, assinado em 23/11/16, as seguintes alterações, a partir de dezembro:

UNIDADE	ATIVIDADE	META	
		DE	PARA
CEO II VILA CARRÃO **	PERIODONTIA	120	60
	PROTESISTA	240	360
CEO II VILA PRUDENTE *	PRÓTESE E APARELHOS ORTODÔNTICOS	80	50

2) A partir de dezembro, o cadastramento no WEBSAASS de nº de próteses e aparelhos ortodônticos foi efetuado em duas partes: nº de prótese entregue e nº de aparelho entregue.

TABELA 15 - RECALCULO DA PRODUÇÃO

CEO ODONTOLÓGICO	NOVEMBRO			DEZEMBRO			JANEIRO			TOTAL DO TRIMESTRE		
	META	AJUST.	%	META	AJUST.	%	META	AJUST.	%	META	PROD. AJUST.	%
	Nº PROCEDIMENTO PRÓ											
CEO II VILA PRUDENTE *	60	60	100,00%	60	60	100,00%	60	60	100,00%	180	180	100,00%
CEO II VILA CARRÃO **	120	120	100,00%	50	60	100,00%	60	3	13,33%	240	188	78,33%
TOTAL	180	180	100,00%	120	120	100,00%	120	63	55,67%	420	368	87,62%
Nº PROCEDIMENTO CIRURGIA ORAL												
CEO II VILA PRUDENTE *	80	80	100,00%	80	80	100,00%	80	80	100,00%	240	240	100,00%
CEO II VILA CARRÃO **	80	7	8,75%	0	0	0,00%	0	0	0,00%	80	7	8,75%
TOTAL	160	87	54,38%	80	80	100,00%	80	80	100,00%	320	247	77,19%
Nº PROCEDIMENTO ENDO												



**PREFEITURA DE
SÃO PAULO
SAÚDE**

Secretaria Municipal da Saúde
Núcleo Técnico de Contratação de Serviços de Saúde

CEO ODONTOLÓGICO	NOVEMBRO			DEZEMBRO			JANEIRO			TOTAL DO TRIMESTRE		
	META	AJUST.	%	META	AJUST.	%	META	AJUST.	%	META	PROD. AJUST.	%
CEO II VILA PRUDENTE *	160	160	100,00%	160	160	100,00%	160	160	100,00%	480	480	100,00%
CEO II VILA CARRÃO **	40	40	100,00%	40	40	100,00%	40	40	100,00%	120	120	100,00%
TOTAL	200	200	100,00%	200	200	100,00%	200	200	100,00%	600	600	100,00%
Nº PROCEDIMENTO PACIENTE ESPECIAL												
CEO II VILA PRUDENTE *	80	80	100,00%	80	80	100,00%	80	80	100,00%	240	240	100,00%
CEO II VILA CARRÃO **	80	80	100,00%	80	80	100,00%	80	80	100,00%	240	240	100,00%
TOTAL	160	160	100,00%	160	160	100,00%	160	160	100,00%	480	480	100,00%
Nº ATENDIMENTO PRÓTESE												
CEO II VILA PRUDENTE *	240	240	100,0%	240	240	100,00%	240	146	60,83%	720	626	86,94%
CEO II VILA CARRÃO **	240	182	75,8%	0	0	0,00%	360	223	61,94%	600	405	67,50%
TOTAL	480	422	87,9%	240	240	100,00%	600	369	61,50%	1.320	1.031	78,11%
Nº ATENDIMENTO ORTOPEDIA/ORTODONTIA												
CEO II VILA PRUDENTE *	160	73	45,63%	160	131	81,88%	160	136	85,00%	480	340	70,83%
CEO II VILA CARRÃO **	160	84	52,50%	0	0	0,00%	160	100	62,50%	320	184	57,50%
TOTAL	320	157	49,06%	160	131	81,88%	320	236	73,75%	800	524	65,50%
Nº PRÓTESE/APARELHO ENTREGUE												
CEO II VILA PRUDENTE *	80	80	100,00%	-	-	-	-	-	-	80	80	100,00%
CEO II VILA CARRÃO **	50	50	100,00%	-	-	-	-	-	-	50	50	100,00%
TOTAL	130	130	100,00%	-	-	-	-	-	-	130	130	100,00%
Nº PRÓTESE ENTREGUE												
CEO II VILA PRUDENTE *	-	-	-	40	40	100,00%	40	40	100,00%	80	80	100,00%
CEO II VILA CARRÃO **	-	-	-	40	40	100,00%	40	40	100,00%	80	80	100,00%
TOTAL	-	-	-	80	80	100,00%	80	80	100,00%	160	160	100,00%
Nº APARELHO ENTREGUE												
CEO II VILA PRUDENTE *	-	-	-	10	10	100,00%	10	10	100,00%	20	20	100,00%
CEO II VILA CARRÃO **	-	-	-	10	10	100,00%	10	10	100,00%	20	20	100,00%
TOTAL	-	-	-	20	20	100,00%	20	20	100,00%	40	40	100,00%
TOTAL GERAL	1.630	1.336	81,96%	1.060	1.031	97,26%	1.580	1.213	76,77%	4.270	3.580	83,84%

2. METAS DE QUALIDADE

Os informes encaminhados pela Coordenadoria atestam o cumprimento integral das metas de qualidade previstas para serem avaliadas no 5º trimestre.

Objetivo	Indicador	Evidência	Nov	Dez	Jan
SATISFAÇÃO DO USUÁRIO	ANÁLISE DAS RECLAMAÇÕES RECEBIDAS E PROVIDÊNCIAS RELACIONADAS	RELATÓRIO COMENTADO APRESENTADO (Q7).			20
EDUCAÇÃO CONTINUADA	EXECUÇÃO DO PLANO DE EDUCAÇÃO PERMANENTE APROVADO PELA CRS	RELATÓRIOS DE ATIVIDADES COM LISTA DE PRESENÇA E AVALIAÇÃO COM "A CONTEÚTO" DA CRS OU AHM. (Q3)			
QUALIDADE DA INFORMAÇÃO	PREENCHIMENTO DE PRONTUÁRIOS, NOS SEGUINTES ASPECTOS: LEGIBILIDADE, ASSINATURAS, CID E EXAME FÍSICO	RELATÓRIO DA AVALIAÇÃO EMITIDO RESPECTIVAMENTE PELA CRS E/OU AHM E ENCAMINHADO PARA O NTCSS. (Q2)	40		
CONTROLE VACINAL DE CRIANÇAS MENORES DE 1 ANO	PROPORÇÃO DE CRIANÇAS COM ATÉ 12 MESES DE IDADE INSCRITAS NAS UNIDADES COM CALENDÁRIO VACINAL COMPLETO	RELATÓRIO DE VERIFICAÇÃO DAS FICHAS EMITIDO PELAS CRS. (Q4B)			40
PONTUALIDADE NA ENTREGA	PONTUALIDADE NA ENTREGA DE RELATÓRIOS MENSIS DE PRESTAÇÃO DE CONTAS ASSISTENCIAIS E FINANCEIRAS	PROTOCOLO DE RECEBIMENTO PREENCHIDO.	40	40	20
EFICÁCIA DO ATENDIMENTO DA REDE CEGONHA	PROPORÇÃO DE GESTANTES QUE REALIZARAM PROCEDIMENTOS BÁSICOS NO PRÉ-NATAL E PUERPÉRIO	RELATÓRIO EMITIDO PELOS RESPONSÁVEIS PELA REDE CEGONHA. (Q5).		60	
EFICÁCIA DO ATENDIMENTO DA REDE CEGONHA	PROPORÇÃO DE GESTANTES QUE REALIZARAM 7 OU MAIS CONSULTAS DE PRÉ-NATAL	RELATÓRIO EMITIDO PELOS RESPONSÁVEIS PELA REDE CEGONHA. (Q6).	20		
ATIVIDADE CONSELHO GESTOR	FUNCIONAMENTO DO CONSELHO GESTOR DAS UNIDADES	RELATÓRIO DE VERIFICAÇÃO E "A CONTEÚTO" EMITIDO PELA CRS (Q8).			20
Soma			100	100	100

Observações:

1) Preenchimento de Prontuários (Q2):

STS Aricanduva / Mooca atesta que 98,75% do total dos prontuários avaliados estão a contento.
STS Sapopemba informa o percentual de 96% de prontuários a contento.

2) Proporção de Crianças com até 12 meses com Calendário Vacinal Completo (Q4B):

STS Aricanduva/Mooca informou percentual de 1,19% de crianças com vacinas em atraso.
STS Vila Prudente/Sapopemba informou 1,2%.
O total (2,39%) está abaixo do limite máximo de até 10% de tolerância.

- 3) Proporção de Gestantes que Realizaram Procedimentos Básicos no Pré Natal e Puerpério (Q5):**
STS Aricanduva/Mooça informou percentual de 90,10% de gestantes com todos os exames registrados.
STS Vila Prudente/Sapopemba informou 92%.
O total (2,39%) está acima do limite mínimo de 75%.
- 4) Proporção de Gestantes que realizaram 7 ou mais Consultas de Pré Natal (Q6):**
STS Aricanduva/Mooça atesta o percentual de 85,64%.
STS Vila Prudente/Sapopemba informou 83%.
O consolidado dos apontamentos de ambas as Supervisões foi de 83,81% (673 de gestantes com consultas /803 total de gestantes), superior ao limite mínimo de 75% previsto no Manual de Acompanhamento (versão Dez/2016).
- 5) Análise das Reclamações Recebidas (Q7):**
STS Aricanduva/Mooça informou o cumprimento da meta, com o seguinte destaque: quanto à Gestão-Estabelecimento de Saúde: dificuldade de acesso, demora no atendimento, dificuldade de agendamento consulta clínica médica e falta de profissional médico; quanto à Gestão- Recursos Humanos: insatisfação com a conduta do profissional, principalmente médico; e quanto à Assistência Farmacêutica: falta de medicamentos.
STS Vila Prudente/Sapopemba informou o cumprimento da meta, sem maiores observações.
- 6) Funcionamento do Conselho Gestor (Q8):**
STS Aricanduva/Mooça informou que todas as reuniões previstas foram realizadas (100%).
STS Vila Prudente/Sapopemba informou o percentual de 89%, acima do limite mínimo de 80%.
-



3. DESCONTO DE EQUIPE MÍNIMA – Serviços SEM METAS DE PRODUÇÃO

NASF / UNIDADE	PROFISSIONAL			4º Trimestre			5º Trimestre		
	Descritivo	Horas	MÊS	Déficit	Total de Horas Faltantes	MÊS	Déficit	Total de Horas Faltantes	
UBS FAZENDA DA JUTA	TERAPEUTA OCUPACIONAL	20				NOV	1	20	
	SUBTOTAL					DEZ	1	20	
UBS LAÇAPE JD PLANALTO	ASSIST SOCIAL	30							
	FISIOTERAPEUTA	20							
	NUTRICIONISTA	40							
	SUBTOTAL						7	220	
UBS IGUAÇU	GO	20				JAN	1	20	
	PSICÓLOGO	40				JAN	1	40	
UBS JARDIM DOS EUCALIPTOS	SUBTOTAL						2	60	
						NOV	1	20	
						DEZ	1	20	
UBS TEOTÔNIO VILELA	SUBTOTAL					JAN	1	20	
	FISIOTERAPEUTA	20							
TOTAL	SUBTOTAL						7	180	
						OUT	1	20	
	SUBTOTAL						1	20	
	SUBTOTAL						1	20	
	TOTAL						18	500	



Secretaria Municipal da Saúde

Núcleo Técnico de Contratação de Serviços de Saúde

PLANTÕES	PROFISSIONAL			5º TRIMESTRE			6º TRIMESTRE		
	DESCRITIVO	HORAS	MÊS	DÉFICIT DE HORAS	Nº PLANTÕES NÃO REALIZADOS	MÊS	DÉFICIT DE HORAS	Nº PLANTÕES NÃO REALIZADOS	
AMA ANTONIETA	MÉDICO CLÍNICO	12				NOV	12	1	
						DEZ	60	5	
						JAN	15	1,25	
	MÉDICO PEDIATRA	12				NOV	123,96	10,33	
						DEZ	60	5	
						JAN	51,96	4,33	
	SUBTOTAL						322,92	26,91	
AMA CARRÃO	MÉDICO CLÍNICO	12				NOV	12	1	
						DEZ	60	5	
						JAN	24	2	
	MÉDICO PEDIATRA	12				NOV	36	3	
							132	11	
AMA GUARANI	MÉDICO CLÍNICO	12				DEZ	12	1	
						JAN	12	1	
						DEZ	60,96	5,08	
	PEDIATRA	12				JAN	54,96	4,58	
							139,92	11,66	
AMA GRIMALDI	MÉDICO CLÍNICO	12				NOV	24	2	
						DEZ	60	5	
						JAN	12	1	
	MÉDICO PEDIATRA	12				NOV	48	4	
						DEZ	72	6	
						JAN	96	8	
	SUBTOTAL						216	26	
AMA JARDIM ELBA (HUMBERTO BOORA)	PEDIATRA	12				JAN	12	1	
							12	1	
						NOV	48	4	
	MÉDICO CLÍNICO	12				DEZ	96	8	
						JAN	12	1	
AMA SAPOEMBÁ	MÉDICO CLÍNICO	12				NOV	144	12	
						DEZ	180	15	
						JAN	180	15	
	MÉDICO PEDIATRA	12					480	55	
							1.290,84	130,57	
TOTAL GERAL									

RELATÓRIO PI - RELATÓRIO MENSAL DE MEDIÇÃO DE PRODUÇÃO

Destinatário: NTCSS

Contratada: SPDM

Objeto: REDE ASSISTENCIAL DA SUPERVISÃO TÉCNICA DE SAÚDE ARICANDUVA / MOOCA

Nº do processo de origem: 2014-0.337.129-2

Nº termo contrato de gestão: R14/2015

PERÍODO DE MEDIÇÃO: NOVEMBRO/2016

Segue o Relatório de Produção Mensal, apontando as seguintes produções ABAIXO de 85 %.

UBS INTEGRADA

Unidade / serviço	Descritivo da Meta	% de alcance da meta	JUSTIFICATIVA – OCORRÊNCIA/EVENTO SE HOVER
AMA/UBS INTEGRADA VILA CARRAO	Consulta Médica Pediatria	20,15	Licença Maternidade a partir de 13/10/2016
	Consulta Médica Ginecologia	55,64	Licença maternidade a partir de 07/11/2016

Fonte: SIGA/ BPA /Dados Estatísticos

UBS MISTA

Unidade / serviço	Descritivo da Meta	% de alcance da meta	JUSTIFICATIVA – OCORRÊNCIA/EVENTO SE HOVER
VILA NOVA YORK ESF	Consulta médico Generalista (+ médico)	67,43	

Fonte: SIGA/ BPA /Dados Estatísticos

Unidade / serviço	Descritivo da Meta	% de alcance da meta	JUSTIFICATIVA – OCORRÊNCIA/EVENTO SE HOVER
UBS JARDIM IVA	Consulta médico Generalista	69,65	
	Consulta de enfermeiro	70,83	
ESF	Atendimento de Saúde Bucal - ESF	60,54	
	Procedimento de Saúde Bucal - ESF	56,23	
UBS	Consulta Médica Pediatria	0	

Fonte: SIGA/ BPA /Dados Estatísticos



REDE DE CUIDADOS DA PESSOA COM DEFICIÊNCIA - NIR

Unidade / serviço	Descritivo da Meta	% de alcance da meta	JUSTIFICATIVA – OCORRÊNCIA/EVENTO SE HOUVER
AMA/UBS INTEGRADA VILA CARRÃO NIR	60	46,67	

Fonte: Verificação In loco

REDE ATENÇÃO PSICOSSOCIAL

Unidade / serviço	Descritivo da Meta	% de alcance da meta	JUSTIFICATIVA – OCORRÊNCIA/EVENTO SE HOUVER
SRT II – MISTA – Aricanduva 3	0	0	No período seguimos com as atividades de visita aos moradores, processo de locação do imóvel com perspectiva para a entrega das chaves em janeiro/17

Fonte: Verificação in loco

**Atenção especializada
CEO**

Unidade / serviço	Descritivo da Meta	% de alcance da meta	JUSTIFICATIVA – OCORRÊNCIA/EVENTO SE HOUVER
CEO II AMA/UBS INTEGRADA VILA CARRÃO	Semiologia (Estomatologia)		
	Cirurgia Oral Menor	8,75	15 dias férias +1 dia abono e atestado a partir de 23/11 (profissionais SMS)
	CD Protético	75,83	3 dias abono + 20 dias de férias (profissionais SMS)
	Ortopedia Funcional dos Maxilares/Ortodontia 160	52,5	

Fonte: SIGA/ BPA /Dados Estatísticos

SP
MARIA APARECIDA ROMANO VIEIRA
SUPERVISORA TÉCNICA DE SAÚDE
SIS – ARICANDUVA MOOCA

SP
José Roberto Abdalla
RF. 508.488.1
Coordenador
CRS Sudeste

RELATÓRIO PI - RELATÓRIO MENSAL DE MEDIÇÃO DE PRODUÇÃO

Destinatário: NTCSS

Contratada: SPDM

Objeto: REDE ASSISTENCIAL DA STS VILA PRUDENTE SAPOPEMBA

Nº do processo de origem: P.A.2014-0.337.129-2

Nº termo contrato de gestão: R014/2015

PERÍODO DE MEDIÇÃO: NOVEMBRO/2016

Segue o Relatório de Produção Mensal, apontando as seguintes produções ABAIXO de 85 %.

Atenção básica:

ESF:

Unidade / serviço	Descritivo da Meta	% de alcance da meta	JUSTIFICATIVA – OCORRÊNCIA/EVENTO SE HOVER
UBS MASCARENHAS DE MORAES	Consultas médicas	58,9	Atestado: 8 Dias profissional 40h e 4 dias profissional 20h 3 profissionais Mais Médico déficit de 01 médico PMM
UBS MASCARENHAS DE MORAES	Atendimentos individuais Odonto – Clínica básica	43,8	FA: 2 dias 01 dia com a cadeira Quebrada falta de alguns insumos e medicamentos (Ácido Peracético, Tiras de Aço, Anestésico Lidocalna) Dois dias de feriado no mês (02 e 15 de novembro) com impacto de 10 atendimentos não realizados. No mês tivemos 55 % de absenteísmo.

UBS MASCARENHAS DE MORAES	Procedimentos individuais Odonto - Clínica básica	57	<p>FA: 2 dias</p> <p>01 dia com a cadeira Quebrada</p> <p>falta de alguns insumos e medicamentos (Ácido Peracético, Tiras de Aço, Anestésico Lidocaína)</p> <p>Dois dias de feriado no mês (02 e 15 de novembro) com impacto de 10 atendimentos não realizados.</p> <p>No mês tivemos 55 % de absenteísmo.</p> <p>28,5% do total de consultas corresponderam a atendimentos de urgência com possível impacto no número de procedimentos.</p>
UBS TEOTÔNIO VILELA	Consultas médicas	65	<p>Déficit 1 profissional 40hs</p> <p>Férias: 30 dias profissional Mais Médico</p> <p>Atestado: 6 dias profissional 40 h</p> <p>3 profissionais Mais Médico e 1 PROVAB</p>
UBS TEOTÔNIO VILELA	Visita domiciliar - ACS	83,7	<p>Déficit 1 profissional 40hs</p> <p>Férias: 120 dias</p> <p>Atestado: 4 dias</p> <p>Licença médica: 2 profissionais (1 desde 24/07/2016 e outro desde 08/08/2016, sem reposição ainda)</p>
UBS FAZENDA DA	Visita domiciliar - ACS	82,7	<p>Férias: 60 dias</p>

JUTA I			Atestado: 20 dias
UBS JARDIM DOS EUCALIPTOS - HELIO MOREIRA SALLES	Consultas médicas	77,2	Atestado: 1 dia profissional 20 h SPDM 1 profissional Mais Médico Impacto de dois dias de feriado no mês (02 e 15 de novembro), 264 consultas não realizadas
UBS JARDIM DOS EUCALIPTOS - HELIO MOREIRA SALLES	Consultas enfermeiro	74,5	Atestado: 28 dias Comparecimento judicial: 1 dia
UBS IGUAÇU	Consultas médicas	79,7	Férias: 8 dias profissional Mais Médico Atestado: 2 dias profissional Mais Médico 3 PROFISSIONAIS Mais Médico e 1 PROVAB
UBS JARDIM SAPOPEMBA	Atendimentos individuais Odonto - ESF	74,3	No relatório de dados estatísticos do SIGA, foram contabilizados 425 atendimentos individuais de odonto, que resulta atingimento da meta em 104,2%. O resultado apurado em BPA ficou abaixo da meta por erro de apontamento de código válido de procedimento
UBS JARDIM SINHÁ	Consultas médicas	62,8	Férias: 23 dias profissional 40 hs Atestado: 3 dias profissional Mais Médico 4 profissionais Mais Médico
UBS JARDIM SINHÁ	Atendimentos individuais Odonto - ESF	70,7	Déficit 1 profissional 40hs Atestado: 2 dias
UBS FAZENDA DA JUTA II	Consultas médicas	57	déficit de 2 médicos do PMM Atestado: 2 dias profissional 40 h

			1 profissional Mais Médico Férias: 20 dias Atestado: 3 dias
UBS SANTA MADALENA	Visita domiciliar - ACS	76,2	
UBS SANTA MADALENA	Atendimentos individuais Odonto - ESF	0	Atestado: 22 dias
UBS SANTA MADALENA	Procedimentos individuais Odonto - ESF	0	Atestado: 22 dias
UBS IÇAPE - JARDIM PLANALTO	Consultas médicas	78	Déficit 1 profissional 40 hs Atestado: 8 dias profissional 40h Déficit 1 profissional Mais Médico
UBS REUNIDAS II	Consultas médicas	40,6	1 profissional Mais Médico e 1 PROVAB Déficit 4 profissionais Mais Médico
UBS REUNIDAS II	Atendimentos individuais Odonto - ESF	13,2	A previsão de finalização da obra no consultório odontológico era 14/11/16, porém a conclusão e reinício das atividades somente foi possível dia 28/11/16 impactando no resultado apresentado.
UBS REUNIDAS II	Procedimentos Individuais Odonto - ESF	9,5	A previsão de finalização da obra no consultório odontológico era 14/11/16, porém a conclusão e reinício das atividades somente foi possível dia 28/11/16 impactando no resultado apresentado.
UBS VILA RENATO	Atendimentos individuais Odonto - ESF	82,4	Em novembro o consultório odontológico esteve em reforma e a C.D da Equipe atendeu parcialmente na UBS Humberto Gastão Bodra, impactando no não alcance da meta.

UBS PASTORAL	Consultas médicas	63,1	Férias: 30 dias profissional 40hs 2 PROFISSIONAIS Mais Médico
UBS PASTORAL	Visita domiciliar - ACS	81,4	Férias: 30 dias Atestado: 11 dias Licença Maternidade: 8 dias

UBS Tradicional

Unidade / serviço	Descritivo da Meta 82	% de alcance da meta	JUSTIFICATIVA – OCORRÊNCIA/EVENTO SE HOVER
UBS JD GRIMALDI	Consulta médica - Pediatra	67,9	Atestado: 4 dias Licença maternidade de 1 profissional desde 13/10/2016 (sem reposição ainda)
UBS JD GRIMALDI	Procedimentos individuais Odonto	82,1	Férias: 15 dias Atestado: 1 dia FA: 2 dias

Atenção especializada

AMA E e AMBULATÓRIO DE ESPECIALIDADES

Unidade / serviço	Descritivo da Meta	% de alcance da meta	JUSTIFICATIVA – OCORRÊNCIA/EVENTO SE HOVER
AE SAPOPEMBA	Consulta médica -	0	Déficit 1 profissional 20hs

	Endocrinologista		
AE SAPOPEMBA	Consulta médica - Homeopata	63,2	55% de perda primária das vagas de Primeira Vez (Relatório BI-SIGA/ VG 14).
AE SAPOPEMBA	Consulta médica - Pneumologista	71,3	Férias: 28 dias FA: 1 dia
AE SAPOPEMBA	Consulta médica - Urologista	0	Déficit 1 profissional 20hs
AE SAPOPEMBA	Consulta médica - Tocoginecologista - Alto risco	79,8	33% de Perda primária nas vagas de reserva técnica (Relatório BI-SIGA/ VG 14).
AE SAPOPEMBA	Consulta médica - Ginecologista	46	FA: 1 dia 46% de Perda primária nas vagas de Reserva Técnica (Relatório BI-SIGA/ VG 14). Houve um total de 21% de absenteísmo no mês.
AE SAPOPEMBA	Nº Colposcopia	58,3	FA: 1 dia 01 dia Colposcópico quebrado 20% absenteísmo (BI)

CEO

Unidade / serviço	Descritivo da Meta	% de alcanço da meta	JUSTIFICATIVA – OCORRÊNCIA/EVENTO SE HOVER
----------------------	--------------------	----------------------------	--

CEO VILA PRUDENTE	Nº atendimento ortopedia/ortodontia	45,6	Licença nojo: 3 dias "No que concerne aos atendimentos dos profissionais ortodontistas dos CEOs cabe dizer que no mês foram disponibilizadas 120 vagas pelas STS e no período não houve agendamentos que contemplasse o previsto em contrato
-------------------	-------------------------------------	------	---

SRT

Unidade / serviço	Descritivo da Meta	% de alcance da meta	JUSTIFICATIVA – OCORRÊNCIA/EVENTO SE HOVER
SRT SAPOPEMBA	Nº moradores	75	Neste mês os funcionários mantiveram acompanhamento das atividades no CAPS Adulto III Sapopemba até 22 de novembro quando chegaram 06 moradores que estão se adaptando a moradia, está prevista a chegada de mais 02 moradores em 12/12/2016.

SP 06/06/12
 Coord. Reg. Saúde Sudeste
 CR5 - carimbo e assinatura

SP
 José Roberto Abdalla
 RP 508.986
 Coordenador
 Coord. Reg. Saúde Sudeste
 CR5 - carimbo e assinatura

RELATÓRIO PI - RELATÓRIO MENSAL DE MEDIÇÃO DE PRODUÇÃO

Destinatário: NTC55Contratada: SPDM

Objeto: REDE ASSISTENCIAL DA SUPERVISÃO TÉCNICA DE SAÚDE ARICANDUVA / MOOCA

Nº do processo de origem: 2014-0.337.129-2

Nº termo contrato de gestão: R14/2015

PERÍODO DE MEDIÇÃO: DEZEMBRO/2016

Segue o Relatório de Produção Mensal, apontando as seguintes produções abaixo de 85%.

UBS TRADICIONAL

Unidade / serviço	Descritivo da Meta	% de alcance da meta	JUSTIFICATIVA – OCORRÊNCIA/EVENTO SE HOUVER
AMA/UBS INTEGRADA VILA CARRÃO	Consulta Clínica Médica (+ Médico)	54,88	Considerando déficit em Eq. Min. e férias do profissional, temos 109,76% da meta de produção prevista.
	Consulta Médica Pediatria	43,54	Considerando déficit em Eq. Min., temos 87,07% da meta de produção prevista. Licença Maternidade a partir de 13/10/2016
	Consulta Médica Ginecologia	66,79	Considerando déficit em Eq. Min., temos 100,19% da meta de produção prevista.
	Atendimento de Saúde Bucal	63,64	Considerando férias dos profissionais, temos 91,30% da meta de produção prevista.
	Procedimento de Saúde Bucal	80,60	Considerando férias dos profissionais, temos 115,64% da meta de produção prevista.

Fonte: SIGA/ BPA /Dados Estatísticos

Unidade / serviço	Descritivo da Meta	% de alcance da meta	JUSTIFICATIVA – OCORRÊNCIA/EVENTO SE HOUVER
AMA/UBS INTEGRADA VILA GUARANI	Consulta Médica Pediatria	63,88	Considerando déficit em Eq. Min., temos 127,76% da meta de produção prevista.
	Consulta Médica Ginecologia	75,29	Considerando férias dos profissionais, temos 110,42% da meta de produção prevista.

Fonte: SIGA/ BPA /Dados Estatísticos



UBS MISTA

Unidade / serviço	Descritivo da Meta	% de alcance da meta	JUSTIFICATIVA – OCORRÊNCIA/EVENTO SE HOUVER
ESF- VILA NOVA YORK	Consulta médico Generalista (+ médico)	60,88	Considerando férias dos profissionais temos 86,97% da meta de produção prevista.
UBS- VILA NOVA YORK	Consulta de enfermeiro	73,72	Considerando férias e atestados dos profissionais, temos 113,81% da meta de produção prevista.
	Consulta Médica Ginecologia	0	O profissional apresentou produção alcançando 97,71% da meta prevista, cumprido carga horária na UBS Id. Iva, com registro de produção em WEBSAS nessa Unidade.

Fonte: SIGA/ BPA /Dados Estatísticos

Unidade / serviço	Descritivo da Meta	% de alcance da meta	JUSTIFICATIVA – OCORRÊNCIA/EVENTO SE HOUVER
ESF JARDIM IVA	Consulta médico Generalista	76,80	Considerando férias do profissional temos 91,33% da meta de produção prevista.
	Consulta de enfermeiro	74,20	Considerando férias dos profissionais temos 105,25% da meta de produção prevista.
UBSJARDIM IVA	Consulta Clínica Médica	32,32	Considerando férias dos profissionais, temos 96,96% da meta de produção prevista.

Fonte: SIGA/ BPA /Dados Estatísticos

REDE DE CUIDADOS DA PESSOA COM DEFICIÊNCIA - NIR

Unidade / serviço	Descritivo da Meta	% de alcance da meta	JUSTIFICATIVA – OCORRÊNCIA/EVENTO SE HOUVER
AMA/UBS INTEGRADA VILA CARRÃO NIR	60	50%	No mês de dezembro houve um absenteísmo de 41 % na agenda (relatório SIGA B1 _v – VG 14 – dez/16). Destaca-se que a partir da disponibilização de vagas para outra STS têm-se observado aumento do absenteísmo nas vagas. O número de vagas disponibilizadas foi reduzido no mês devido a ausência de 01 profissional (déficit de Terapeuta Ocupacional).

Fonte: Verificação in loco



REDE ATENÇÃO PSICOSSOCIAL

Unidade / serviço	Descritivo da Meta	% de alcance da meta	JUSTIFICATIVA – OCORRÊNCIA/EVENTO SE HOVER
SRY II – MISTA – Aricanduva 3	DB	0	No período seguimos com as atividades de visita aos moradores, processo de locação do imóvel com perspectiva para a entrega das chaves em janeiro/17.

Fonte: Verificação In loco

Atenção Especializada

CEO Unidade / serviço	Descritivo da Meta	% de alcance da meta	JUSTIFICATIVA – OCORRÊNCIA/EVENTO SE HOVER
AMA/UBS INTEGRADA VILA CARRÃO	Cirurgia Gral Menor	0	Déficit da Equipe Mínima no mês por afastamento de profissional de SMS pela Previdência Social.
	CD Protético	40,28	Considerando férias e atestados médicos temos 48,33% de alcance da meta prevista.
	Ortopedia Funcional dos Maxilares/Ortodontia	41,87	As vagas de ortodontia do CEO são liberadas de acordo com o contrato de documentação ortodôntica que teve seu término. Sendo assim não houve agendamento.

Fonte: SIGA/ BPA /Dados Estatísticos

SP 27/05/17
MARCIA APARECIDA ROMANO VIEIRA
SUPERVISORA TÉCNICA DE SAÚDE
CTS – ARICANDUVA MOOCA

SP
José Roberto Abdalla
RF. 508.488.1
Coordenador
CRS - Reg. Saúde Sudeste

RELATÓRIO PI - RELATÓRIO MENSAL DE MEDIÇÃO DE PRODUÇÃO

Destinatário: NTCSS

Contratada: SPDM

Objeto: REDE ASSISTENCIAL DA STS VILA PRUDENTE SAPOPEMBA

Nº do processo de origem: P.A.2014-0.337.129-2

Nº termo contrato de gestão: R014/2015

PERÍODO DE MEDIÇÃO: DEZEMBRO/2016

Segue o Relatório de Produção Mensal, apontando as seguintes produções ABAIXO de 85 %.

Atenção básica:

ESF:

Unidade / serviço	Descritivo da Meta	% de alcance da meta	JUSTIFICATIVA – OCORRÊNCIA/EVENTO SE HOVER
UBS MASCARENHAS DE MORAES	Consultas médicas	34,7	Déficit 1 profissional Mais Médico Férias: 27 Dias profissional 20 hs e 60 Dias profissional Mais Médico Atestado Médico: 6 Dias profissional 20 HS 3 profissionais Mais Médico
UBS TEOTÔNIO VILELA	Consultas médicas	66,7	Déficit 1 profissional Mais Médico Atestado Médico: 5 Dias profissional 40 HS 2 profissionais Mais Médico e 1 PROVAB
UBS TEOTÔNIO VILELA	Procedimentos Individuais Odonto - ESF	74,9	FA: 2 dias Férias da TSB no período



			de 05/12/2016 a 03/01/2017) (impacto de 24 procedimentos não realizados – 80% de alcance da meta prevista) Do total de consultas realizadas 33,48% corresponderam a atendimentos de urgência com possibilidade de impacto na quantidade de procedimentos realizados.
UBS FAZENDA DA JUTA I	Atendimentos individuais Odonto - ESF	75,8	Férias: 20 dias Atestado Médico: 2 dias
UBS FAZENDA DA JUTA I	Procedimentos individuais Odonto - ESF	82,05	Férias: 20 dias Atestado Médico: 2 dias
UBS JARDIM DOS EUCALÍPTOS - HELIO MOREIRA SALLES	Consultas médicas	75,4	Déficit 1 profissional 40hs Atestado Médico: 1 Dia profissional 40 hs 1 profissional Mais Médico
UBS JARDIM DOS EUCALÍPTOS - HELIO MOREIRA SALLES	Consultas enfermeiro	81,3	Déficit 1 profissional Atestado Médico: 1 dia
UBS JARDIM SINHÁ	Consultas médicas	70,2	Déficit 1 profissional Mais Médico Atestado Médico: 1 Dia profissional Mais Médico 3 profissionais Mais Médico
UBS FAZENDA DA JUTA II	Consultas médicas	50,2	Déficit 2 profissionais Mais Médico Férias: 4 Dias profissional



			Mais Médico Atestado Médico: 1 Dia profissional 40 hs 1 profissional Mais Médico
UBS SANTA MADALENA	Consultas médicas	80,4	Atestado Médico: 1 Dia profissional 20 hs e 1 Dia profissional 40 hs
UBS SANTA MADALENA	Atendimentos individuais Odonto - ESF	0	Licença Médica a partir de 25/10/2016 (sem reposição ainda)
UBS SANTA MADALENA	Procedimentos individuais Odonto - ESF	0	Licença Médica a partir de 25/10/2016 (sem reposição ainda)
UBS IAÇAPÉ - JARDIM PLANALTO	Consultas médicas	64,8	Déficit 2 profissionais 40hs Déficit 1 profissional Mais Médico
UBS REUNIDAS II	Consultas médicas	41,9	Déficit 1 profissional 40hs Déficit 1 profissional Mais Médico Licença Nojo: 2 Dias profissional Mais Médico 2 profissionais PROVAB e 2 Mais Médico, sendo que um Mais Médico começou a atender na unidade em 23/12/2016.
UBS REUNIDAS II	Atendimentos individuais Odonto - ESF	42,4	Férias: 27 dias A previsão de finalização da obra no consultório odontológico era de 28/11/2016 porém houve pendências de adequações hidráulicas realizadas no mês de dezembro, além da compra de mangueira para conserto de 01 das

			cadeiras com retomada das atividades em 12/12/16 impactando no resultado apresentado.
UBS REUNIDAS II	Procedimentos individuais Odonto - ESF	56,9	Férias: 27 dias A previsão de finalização da obra no consultório odontológico era de 28/11/2016 porém houve pendências de adequações hidráulicas realizadas no mês de dezembro, além da compra de mangueira para conserto de 01 das cadeiras com retomada das atividades em 12/12/16 impactando no resultado apresentado.
UBS VILA RENATO	Consultas enfermeiro	79,7	Férias: 27 dias
UBS VILA RENATO	Atendimentos individuais Odonto - ESF	75,5	Em dezembro o consultório odontológico manteve reformas de adequação elétrica e a C.D da Equipe atendeu parcialmente na UBS Humberto Gastão Bodra, impactando no não alcance da meta. A segunda cadeira a ser instalada na sala foi considerada inservível em laudo técnico aguardando providências
UBS PASTORAL	Consultas médicas	76,2	2 profissionais Mais Médico
UBS PASTORAL	Visita domiciliar - ACS	80,9	Déficit 1 profissional Férias: 27 dias Atestado Médico: 4 dias



			Folga Eleições: 2 dias
--	--	--	------------------------

UBS Tradicional

Unidade / serviço	Descritivo da Meta 82	% de alcance da meta	JUSTIFICATIVA – OCORRÊNCIA/EVENTO SE HOVER
UBS JD GRIMALDI	Consulta médica - Pediatra	44,7	1 profissional em licença maternidade desde 13/10/2016 (sem reposição ainda) Atestado Médico: 16 dias
UBS JD GRIMALDI	Procedimentos individuais Odonto	68	Do total de consultas realizadas 25% foram atendimentos de urgência e esse fator pode impactar na realização de procedimentos previstos. Houve no período 21% de absenteísmo dos pacientes agendados

Atenção especializada

AMA E e AMBULATÓRIO DE ESPECIALIDADES

Unidade / serviço	Descritivo da Meta	% de alcance da meta	JUSTIFICATIVA – OCORRÊNCIA/EVENTO SE HOVER
AE SAPOPEMBA	Consulta médica – Homeopata	80,8	no mês de dezembro observamos 43% de perda primária das vagas de Primeira Vez (Relatório BI-SIGA/ VG 14).
AE SAPOPEMBA	Consulta médica – Neurologista	60,5	FA: 2 dias Congresso: 5 dias

AE SAPOPEMBA	Consulta médica – Oftalmologista	75,9	Férias: 15 dias
AE SAPOPEMBA	Consulta médica – Ortopedista	57,6	Férias: 15 dias FA: 1 dia
AE SAPOPEMBA	Consulta médica – Pneumologista	62,4	Férias: 32 dias

CEO

Unidade / serviço	Descritivo da Meta	% de alcance da meta	JUSTIFICATIVA – OCORRÊNCIA/EVENTO SE HOVER
CEO VILA PRUDENTE	Nº atendimento ortopedia/ortodontia	81,9	No mês foram disponibilizadas 120 vagas pela unidade e não houve agendamentos que contemplasse o previsto em contrato por falta de referência para realização de documentação ortodôntica.

SP 18/06/17
 Coordenador
 A. C. M. S. P.
 Superintendente de Saúde
 STS – Saúde e Segurança

SP 18/06/17
 José Roberto Abdalla
 RF 500.463.1
 Coordenador
 CRSSudeste

RELATÓRIO PI - RELATÓRIO MENSAL DE MEDIÇÃO DE PRODUÇÃO

Destinatário: NTCSS

Contratada: SPDM

Objeto: REDE ASSISTENCIAL DA SUPERVISÃO TÉCNICA DE SAÚDE ARICANDUVA / MOOCA

Nº do processo de origem: 2014-0.337.129-2

Nº termo contrato de gestão: R014/2015

PERÍODO DE MEDIÇÃO JANEIRO/2017

Segue o Relatório de Produção Mensal, apontando as seguintes produções abaixo de 85%.

UBS INTEGRADA

Unidade / serviço	Descritivo da Meta	% de alcance da meta	JUSTIFICATIVA – OCORRÊNCIA/EVENTO SE HOVER
AMA/UBS INTEGRADA VILA CARRÃO	Consulta Médica Pediatria	47,91	
	Consulta Médica Ginecologia	81,49	
	Atendimento de Saúde Bucal	63,26	Férias de 48 dias e 01 dia de abono. Manutenção da cadeira odontológica por 05 dias
	Procedimento de Saúde Bucal	30,36	Férias de 48 dias e 01 dia de abono. Manutenção da cadeira odontológica por 05 dias

Fonte: SIGA/ BPA /Dados Estatísticos

UBS MISTA

Unidade / serviço	Descritivo da Meta	% de alcance da meta	JUSTIFICATIVA – OCORRÊNCIA/EVENTO SE HOVER
ESFVILA NOVA YORK	Consulta médico Generalista (+ médico)	45,85	Férias de 30 dias de médico 40 horas e 01 dia de afastado de médico 40 horas
	Atendimento de Saúde Bucal - ESF	81,25	Desligamento do profissional Cirurgião Dentista no dia 19/01/17 e esse fator impactou em 07 dias no resultado esperado.
UBSVILA NOVA YORK	Consulta Clínica Médica	60,46	
	Consulta Médica Ginecologia	0	

Fonte: SIGA/ BPA /Dados Estatísticos

UBS MISTA

Unidade / serviço	Descritivo da Meta	% de alcance da meta	JUSTIFICATIVA – OCORRÊNCIA/EVENTO SE HOUVER
ESFIARDIM IVA	Consulta médico Generalista	72,12	Férias de 30 dias de médico 40 horas e 15 dias de atestado de médico 40hrs.
	Atendimento de Saúde Bucal - ESF	40,44	
UBS JD IVA	Procedimento de Saúde Bucal - ESF	28,64	
	Consulta Médica Ginecologia	0	

Fonte: SIGA/ BPA /Dados Estatísticos

ESF

Unidade / serviço	Descritivo da Meta	% de alcance da meta	JUSTIFICATIVA – OCORRÊNCIA/EVENTO SE HOUVER
UBS/ ESF FORMOSA II	Consulta médico Generalista	73,40	Férias de 29 dias de médico 20hrs, atestado de 02 dias de médico 40hrs, licença noja de 02 dias de médico 40hrs
	Consulta de enfermeiro	65,17	Férias de 30 dias e atestado de 2 dias

Fonte: SIGA/ BPA /Dados Estatísticos

REDE ATENÇÃO PSICOSSOCIAL

Unidade / serviço	Descritivo da Meta	% de alcance da meta	JUSTIFICATIVA – OCORRÊNCIA/EVENTO SE HOUVER
SRT II – MISTA – Aricanduva 3	08	0	No período seguimos com as atividades de visita aos moradores, finalização do processo de locação do imóvel e entrega das chaves em fevereiro/17, com início das atividades 19/09/2017.

Fonte: Verificação In loco

Atenção especializada

CEO Unidade / serviço	Descritivo da Meta	% de alcance da meta	JUSTIFICATIVA – OCORRÊNCIA/EVENTO SE HOUVER
AMA/UBSINTEGRADA VILA CARRÃO CEO	Periodontia	13,33	
	Cirurgia Oral Menor	0	Déficit 1 profissional SMS por óbito, aguardando próximo TA para adequação do quadro
	Ortopedia Funcional dos Maxilares/Ortodontia	62,50	

Fonte: SIGA/ BPA /Dados Estatísticos

SP 16/5/17
MARIA APARECIDA ROMÃO
SUPERVISORA TÉCNICA DE SAÚDE
ST5 – ARICANDUVA MOOCA

SP
José Roberto Abdalla
F. 508.468
Coordenador
Coord. Reg. Saúde Sudeste
CRS – carimbo e assinatura

RELATÓRIO PI - RELATÓRIO MENSAL DE MEDIÇÃO DE PRODUÇÃO

Destinatário: NTC55

Contralada: SPDM

Objeto: REDE ASSISTENCIAL DA STS VILA PRUDENTE SAPOPEMBA

Nº do processo de origem: P.A.2014-0.337.129-2

Nº termo contrato de gestão: R014/2015

PERÍODO DE MEDIÇÃO: JANEIRO/2017

Segue o Relatório de Produção Mensal, apontando as seguintes produções ABAIXO de 85 %.

Atenção básica:

ESF:

Unidade / serviço	Descritivo da Meta	% de alcance da meta	JUSTIFICATIVA – OCORRÊNCIA/EVENTO SE HOUVER
AMA/UBS INTEGRADA JARDIM ELBA - HUMBERTO GASTÃO BODRA	Consultas enfermeiro	75,1	Férias: 30 dias
AMA/UBS INTEGRADA JARDIM ELBA - HUMBERTO GASTÃO BODRA	Procedimentos individuais Odonto - ESF	74,2	No mês de janeiro, dos atendimentos realizados 47% foram de urgência e nesse tipo de atendimento a possibilidade de realizar procedimentos fica diminuída. Foi avaliado também absenteísmo de 20% dos pacientes agendados.
AMA/UBS INTEGRADA JARDIM ELBA - HUMBERTO GASTÃO BODRA	Atendimentos individuais Odonto – clínica básica	81,3	Férias: 34 dias
AMA/UBS INTEGRADA JARDIM ELBA - HUMBERTO	Procedimentos individuais Odonto –	74,8	Férias: 34 dias

GASTÃO BODRA	clínica básica		
UBS MASCARENHAS DE MORAES	Consultas médicas	49,2	Déficit 1 profissional Mais Médico Férias: 58 Dias profissional Mais Médico e 3 Dias profissional 20hs Atestado: 2 Dias profissional 20 Hs e 5 Dias profissional 40 Hs 3 profissionais Mais Médico
UBS MASCARENHAS DE MORAES	Procedimentos Individuais Odonto - ESF	77,05	Férias: 30 dias
UBS MASCARENHAS DE MORAES	Atendimentos individuais Odonto – clínica básica	73,8	Atestado: 1 dia FA: 2 dias
UBS MASCARENHAS DE MORAES	Procedimentos individuais Odonto – clínica básica	81	Atestado: 1 dia FA: 2 dias
UBS TEOTÔNIO VILELA	Consultas médicas	58,7	Férias: 30 Dias profissional 40Hs Atestado: 8 Dias profissional Mais Médico e 4 Dias profissional 40 Hs Licença Nojo: 3 Dias profissional Mais Médico 3 profissionais Mais Médico
UBS TEOTÔNIO VILELA	Atendimentos individuais Odonto - ESF	81,9	Férias: 30 dias
UBS TEOTÔNIO VILELA	Procedimentos individuais Odonto - ESF	83,3	Férias: 30 dias
UBS FAZENDA DA	Consultas médicas	80,9	Atestado: 9 Dias profissional 40 Hs

JUTA I			Serviço Militar: 1 Dia profissional 40 Hs
UBS FAZENDA DA JUTA I	Visita domiciliar - ACS	83,2	Férias: 123 dias Atestado: 16 dias
UBS JARDIM DOS EUCALÍPTOS - HELIO MOREIRA SALLES	Visita domiciliar - ACS	82	Férias: 246 dias Atestado: 11 dias
UBS JARDIM DOS EUCALÍPTOS - HELIO MOREIRA SALLES	Atendimentos Individuais Odonto - ESF	20,4	Férias: 15 dias Atestado: 4 dias Foi avaliado no período 81% de absenteísmo dos pacientes agendados.
UBS JARDIM DOS EUCALÍPTOS - HELIO MOREIRA SALLES	Procedimentos individuais Odonto - ESF	32	Férias: 15 dias Atestado: 4 dias Foi avaliado no período 81% de absenteísmo dos pacientes agendados.
UBS IGUAÇU	Atendimentos individuais Odonto - ESF	76,5	Férias: 20 dias Atestado: 13 dias
UBS JARDIM SAPDPEMBA	Consultas médicas	78,4	Férias: 20 Dias profissional 40 Hs Atestado: 13 Dias profissional 40 Hs
UBS JARDIM SINHÁ	Consultas médicas	66,5	Déficit 1 profissional Mais médico Atestado: 1 dia profissional 40hs 3 profissionais Mais Médico
UBS FAZENDA DA JUTA II	Consultas médicas	49,6	Déficit 2 profissionais Mais Médico Atestado: 12 Dias profissional Mais Médico e



			2 Dias profissional 40 Hs 1 profissional Mais Médico
UBS FAZENDA DA JUTA II	Atendimentos individuais Odonto - ESF	67,9	Férias: 20 dias Atestado: 6 dias
UBS SANTA MADALENA	Consultas enfermeiro	72,8	Férias: 2 dias
UBS SANTA MADALENA	Visita domiciliar - ACS	72	Férias: 60 dias Atestado: 1 dia
UBS SANTA MADALENA	Atendimentos individuais Odonto - ESF	72,2	Atestado: 11 dias
UBS IAÇAPÉ - JARDIM PLANALTO	Consultas médicas	50,9	Déficit 1,5 profissional 40hs Déficit 1 profissional Mais Médico Férias: 30 Dias profissional 40 Hs Atestado: 1 Dia profissional 40 Hs e 3 Dias profissional 20 Hs
UBS IAÇAPÉ - JARDIM PLANALTO	Atendimentos individuais Odonto - ESF	0	Férias: 30 dias
UBS IAÇAPÉ - JARDIM PLANALTO	Procedimentos individuais Odonto - ESF	0	Férias: 30 dias
UBS IAÇAPÉ - JARDIM PLANALTO	Procedimentos individuais Odonto – clínica básica	81,5	Atestado: 15 dias
UBS REUNIDAS II	Consultas médicas	50,7	Déficit 1 profissional Mais Médico Férias: 30 Dias profissional 40 Hs 4 profissionais Mais Médico

UBS REUNIDAS II	Consultas enfermeiro	83,9	Férias: 30 dias Atestado: 7 dias
UBS VILA RENATO	Visita domiciliar - ACS	83,9	Férias: 90 dias Atestado: 50 dias
UBS VILA RENATO	Atendimentos individuais Odonto - ESF	0	Férias: 30 dias
UBS VILA RENATO	Procedimentos individuais Odonto - ESF	0	Férias: 30 dias
UBS PASTORAL	Consultas médicas	70,4	Férias: 30 Dias profissional Mais Médico
UBS PASTORAL	Visita domiciliar - ACS	74	Déficit 1 profissional Férias: 63 dias Atestado: 8 dias
UBS PASTORAL	Atendimentos individuais Odonto - ESF	0	Férias: 30 dias
UBS PASTORAL	Procedimentos individuais Odonto - ESF	0	Férias: 30 dias

UBS Tradicional

Unidade / serviço	Descritivo da Meta 82	% de alcance da meta	JUSTIFICATIVA – OCORRÊNCIA/EVENTO SE HOUVER
UBS JD GRIMALDI	Consulta médica - Pediatra	26,4	Férias: 30 dias Atestado: 1 dia Licença Maternidade 13/10/2016 à 09/02/17 (sem reposição ainda)
UBS JD GRIMALDI	Procedimentos individuais Odonto	73,7	FA: 3 dias Do total de consultas realizadas 25%

			corresponderam a atendimentos de urgência com impacto na realização de procedimentos previstos. Apurado absenteísmo de 20% dos pacientes agendados.
--	--	--	---

Atenção especializada

AMA E e AMBULATÓRIO DE ESPECIALIDADES

Unidade / serviço	Descritivo da Meta	% de alcance da meta	JUSTIFICATIVA – OCORRÊNCIA/EVENTO SE HOVER
AE SAPOPEMBA	Consulta médica – Cardiologia	81	Férias: 15 dias
AE SAPOPEMBA	Consulta médica – Homeopata	4,8	Profissional PMSP transferido para assessoria da CRS Sudeste
AE SAPOPEMBA	Consulta médica – Oftalmologista	43	Férias: 61 dias FA: 2 dias
AE SAPOPEMBA	Consulta médica – Otorrinolaringologia	78,8	Férias: 11 dias FA: 1 dia
AE SAPOPEMBA	Consulta médica – Cirurgia Vascular	76,9	Férias: 16 dias
AE SAPOPEMBA	Consulta médica – G.O. Alto risco	34,8	Férias: 28 dias

CEO

Unidade / serviço	Descritivo da Meta	% de alcance da meta	JUSTIFICATIVA – OCORRÊNCIA/EVENTO SE HOVER

CEO VILA PRUDENTE	Nº atendimento protesista	60,8	Férias: 15 dias Licença Prêmio: 15 dias
-------------------	---------------------------	------	--

SADT

Unidade / serviço	Descritivo da Meta	% de alcance da meta	JUSTIFICATIVA – OCORRÊNCIA/EVENTO SE HOVER
AMB ESPEC SAPOPEMBA/ CEO II	Ultrassonografia geral	78	02 plantões com falta do profissional médico

SP _____
 Cibella de Almeida
 R.N. 24.488.1
 Supervisora Técnica de Saúde
 Vila Prudente/Sapoemba
 STS – carimbo e assinatura

SP _____
 José Roberto Abdalla
 R.N. 508.488.1
 Coordenador
 Coord. Reg. Saúde Sudeste
 CRSS – carimbo e assinatura

RELATÓRIO Q2 – RELATÓRIO DE AVALIAÇÃO DO PREENCHIMENTO DE PRONTUÁRIOS E FICHAS DE ATENDIMENTO

Destinatário: NTCSS

Contralada: SPDM

Objeto: REDE ASSISTENCIAL DA STS VILA PRUDENTE SAPOPEMBA

Nº do processo de origem: P.A.2014-0.337.129-2

Nº termo contrato de gestão: R014/2016

PERÍODO DE MEDIÇÃO: NOVEMBRO / 2016

Indicamos abaixo o total de prontuários e fichas de atendimento analisados, por unidades de saúde assim como o nº de prontuários com os quatro quesitos atendidos e a respectiva porcentagem.

As planilhas de registro com detalhamento da avaliação encontram-se arquivadas na STS Vila Prudente Sapopemba.


Unidade de Saúde avaliada	Nº total de prontuários e/ou fichas avaliados	Nº de prontuários e/ou fichas com os critérios (4 quesitos) atendidos	Porcentagem de atendimento dos critérios
AMA/UBS Jardim Grimaldi	10	9	90%
CAPS Adulto III Sapopemba	10	10	100%
CAPS Álcool e Drogas II Sapopemba	10	10	100%
CAPS Infantil II Sapopemba	10	10	100%
UBS Fazenda da Juta I (ESF)	12	12	100%
UBS Pastoral (ESF)	9	8	89%
UBS Santa Madalena (ESF)	6	6	100%
UBS Vila Renato (ESF)	9	8	89%
TOTAL	76	73	96%

Em razão da porcentagem de prontuários que atendem os critérios ser superior a 90 %, consideramos o cumprimento da meta.

SP 14/12/16

SP ___/___/___

STS – carimbo e assinatura


Rosely Loguercio
 RF: 611.145.9/1
 Assessoria Técnica - STS/NP/SAP

CRS – carimbo e assinatura

**RELATÓRIO Q2 – RELATORIO DE AVALIAÇÃO DO PREENCHIMENTO DE
PRONTUÁRIOS E FICHAS DE ATENDIMENTO**

Destinatário: NTCSS

Contratada: SPDM

Objeto: REDE ASSISTENCIAL DA SUPERVISÃO TÉCNICA DE SAÚDE ARICANDUVA / MOOCA

Nº do processo de origem: 2014-0.337.129-2

Nº termo contrato de gestão: R14/2015

PERÍODO DE MEDIÇÃO: NOVEMBRO/2015

Indicamos abaixo o total de prontuários e fichas de atendimento analisados, por unidades de saúde assim como o nº de prontuários com os quatro quesitos atendidos e a respectiva porcentagem.

As planilhas de registro com detalhamento da avaliação encontram-se arquivadas na STS Aricanduva - Mocoá

Unidade de Saúde avaliada	Nº total de prontuários e/ou fichas avaliados	Nº de prontuários e/ou fichas com os critérios (4 quesitos) atendidos	Porcentagem de atendimento dos critérios
AMA UBS INTEGRADA VILA ANTONIETA	30	30	100
AMA UBS INTEGRADA VILA ANTONIETA	10	10	100
AMA UBS INTEGRADA VILA CARRÃO	30	30	100
AMA UBS INTEGRADA VILA CARRÃO	10	09	90
TOTAL	80	79	98,75

Em razão da porcentagem de prontuários que atendem os critérios ser superior a 90%, consideramos o cumprimento da meta.

SP 12/2015

VALÉRIA VERÔNICA BARSOUMIAN
SUPERVISORA TÉCNICA DE SAÚDE
STS – ARICANDUVA/MOOCÁ

SP ___/___/___

CRS – carimbo e assinatura

RELATÓRIO Q4 B –RELATÓRIO PROPORÇÃO DE CRIANÇAS COM ATÉ 12 MESES DE IDADE INSCRITOS NAS UNIDADES SOB CONTRATO DE GESTÃO COM CALENDÁRIO VACINAL COMPLETO PARA A IDADE.

Destinatário: NTCSS

Contratada: SPDM

Objeto: REDE ASSISTENCIAL DA SUPERVISÃO TÉCNICA DE SAÚDE ARICANDUVA / MOOCA

Nº do processo de origem: 2014-0.337.129-2

Nº termo contrato de gestão: R14/2015


PERÍODO DE MEDIÇÃO: JANEIRO/2017


Indicamos abaixo a quantidade de fichas de crianças de até 12 meses (do período de verificação) analisadas, a quantidade de crianças com vacinas em atraso segundo o critério, e o percentual correspondente, por unidade de saúde.

As planilhas de registro com detalhamento da avaliação encontram-se arquivadas na Supervisão Técnica de Saúde Aricanduva-Mooça

Unidade de Saúde avaliada	Nº de crianças de até 12 meses cadastradas na sala de vacina	Nº de crianças com vacina(s) em atraso	Porcentagem de crianças com vacina(s) em atraso
AMA/UBS INTEGRADA VILA CARRÃO	104	0	0
AMA /UBS INTEGRADA VILA ANTONIETA	231	4	1,73
Total	335	4	1,19

Em razão da porcentagem de fichas de crianças com vacina(s) em atraso ser inferior a 10 %, consideramos o cumprimento da meta.

SP 19/4/17

MARIA APARECIDA ROMANO VIEIRA
SUPERVISORA TÉCNICA DE SAÚDE
STS – ARICANDUVA MOOCA

SP

Jose Roberto Abdalla
RF. 508.488.1
Coordenador
Coord. Reg. Saúde Sudeste
CRS- carimbo e assinatura

RELATÓRIO Q4 B – RELATÓRIO PROPORÇÃO DE CRIANÇAS COM ATÉ 12 MESES DE IDADE INSCRITOS NAS UNIDADES SOB CONTRATO DE GESTÃO COM CALENDÁRIO VACINAL COMPLETO PARA A IDADE.

Destinatário: NTCSS

Contratada: SPDM

Objeto: Contrato de Gestão da Rede Assistencial da STS Vila Prudente Sapopemba

Nº do Processo: P.A. 2014-0.337.129-2

Nº do Contrato de Gestão: 014/2015

Período de medição: Janeiro/2017

Indicamos abaixo a quantidade de fichas de crianças de até 12 meses (do período de verificação) analisadas, a quantidade de crianças com vacinas em atraso segundo o critério, e o percentual correspondente, por unidade de saúde.

As planilhas de registro com detalhamento da avaliação encontram-se arquivadas na Supervisão Técnica de Saúde Vila Prudente Sapopemba.

Unidade de Saúde avaliada	Nº de crianças de até 12 meses cadastradas na sala de vacina	Nº de crianças com vacina(s) em atraso	Porcentagem de crianças com vacina(s) em atraso
AMA/UBS Integrada (d. Grimaldi)	405	13	3,2%
UBS Fazenda da Juta I	167	1	0,6%
UBS Fazenda da Juta II	187	1	0,5%
UBS Pastoral	111	0	0,0%
UBS Reunidas II	173	0	0,0%
UBS Santa Madalena	77	0	0,0%
UBS Teotônio Vilela	208	1	0,5%
UBS Vila Renato	97	1	1,0%
TOTAL	1425	17	1,2%

Em razão da porcentagem de fichas de crianças com vacina(s) em atraso ser inferior a 10 %, consideramos o cumprimento da meta.

SP *02/03/17*
Graciele Aparecida
 STS – carimbo e assinatura

SP *[Assinatura]*
José Roberto Abdalla
 RF. 508.488.1
 Coordenador
 Coord. Reg. Saúde Sudeste

RELATÓRIO Q5 – RELATÓRIO VERIFICAÇÃO DO INDICADOR: PROPORÇÃO DE GESTANTES QUE REALIZARAM PROCEDIMENTOS BÁSICOS NO PRE-NATAL NAS UNIDADES DO CONTRATO DE GESTÃO

Destinatário: NTCSS

Contratada: SPDM

Objeto: REDE ASSISTENCIAL DA SUPERVISÃO TÉCNICA DE SAÚDE ARICANDUVA / MOOCA

Nº do processo de origem: 2014-0.337.129-2

Nº termo contrato de gestão: R14/2015

PERÍODO DE MEDIÇÃO: DEZEMBRO / 2016

Indicamos abaixo a quantidade de gestantes com DPP entre 01/07/2016 a 30/09/2016. O número de gestantes com TODOS os exames selecionados realizados e a respectiva porcentagem por unidade de saúde contratualizada.

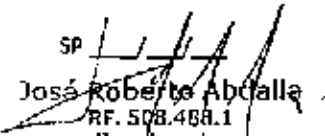
Unidade de Saúde	Nº total de gestantes com DPP no período	Nº de gestantes com todos os exames registrados	Porcentagem de gestantes com todos os exames registrados
AMA/UBS Integrada Vila Antonieta	49	46	93,8%
AMA/UBS Integrada Vila Carrão	32	24	75%
AMA/UBS Integrada Vila Guarani	58	55	94,8%
UBS Jardim Iva	41	37	90,2%
UBS Vila Formosa II	11	11	100%
UBS Vila Nova York	23	20	86,9%
Total	214	193	90,1%

Fonte de verificação: Sistema BI/SIGA, acesso em 02/03/2017.

Em razão da porcentagem de gestantes com todos os exames realizados e registrados ser superior a 75%, consideramos o cumprimento da meta.

SP 10/3/17

 MÁRIA APARECIDA ROMANO
 SUPERVISORA TÉCNICA DE SAÚDE
 STS ARICANDUVA MOOCA

SP

 José Roberto Abdalla
 RF. 508.488.1
 Coordenador
 CRSSudeste

RELATÓRIO Q5 – RELATÓRIO VERIFICAÇÃO DO INDICADOR: PROPORÇÃO DE GESTANTES QUE REALIZARAM PROCEDIMENTOS BÁSICOS NO PRÉ-NATAL NAS UNIDADES DO CONTRATO DE GESTÃO

Destinatário: NTCSS

Contratada: SPDM

Objeto: Contrato de Gestão da Rede Assistencial da Supervisão Técnica de Saúde Vila Prudente Sapopemba

Nº do Processo: 2014-0.337.129-2

Nº do Contrato de Gestão: R014/2015

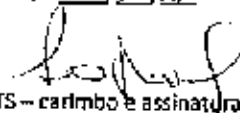
Período de medição: Julho, Agosto e Setembro/2016


Indicamos abaixo a quantidade de gestantes com DPP no período de medição com o número de gestantes com TODOS os exames selecionados realizados e a respectiva porcentagem por unidade de saúde contratualizada.

Unidade de Saúde	Nº total de gestantes com DPP no período	Nº de gestantes com todos os exames registrados	Porcentagem de gestantes com todos os exames registrados
AMA/UBS INTEGRADA HUMBERTO GASTAO BODRA	21	21	100%
AMA/UBS INTEGRADA JARDIM GRIMALDI	63	54	86%
UBS FAZENDA DA JUTA I	37	35	95%
UBS FAZENDA DA JUTA II	34	31	91%
UBS IGUAÇU	60	60	100%
UBS JARDIM DOS EUCALIPTOS - HELIO MOREIRA SALLES	38	36	95%
UBS JARDIM PLANALTO - IACAPE	33	32	97%
UBS JARDIM SAPOEMBA	54	50	93%
UBS JARDIM SINHA	58	54	93%
UBS MASCARENHAS DE MORAES	53	48	91%
UBS PASTORAL	24	19	79%
UBS REUNIDAS II	32	31	97%
UBS SANTA MADALENA	20	20	100%
UBS TEOTONIO VILELA	38	27	71%
UBS VILA RENATO	17	16	94%
TOTAL	582	534	92%

Observação: Em caso de ocorrência/evento que justifique o resultado final do indicador abaixo da Meta descrever:

Em razão da porcentagem de gestantes com todos os exames realizados e registrados ser superior a 75%, consideramos o cumprimento da meta.

SP 126 / 12 / 16

 STS – carimbo e assinatura


 José Roberto Abdalla
 RF. 508.488.1
 Coordenador
 Coord. Reg. Saúde Sudeste
 Coord. – Carimbo e assinatura

RELATÓRIO Q6 – VERIFICAÇÃO DO INDICADOR DE PROPORÇÃO DE GESTANTES COM 7 OU MAIS CONSULTAS DE PRE NATAL NAS UNIDADES DE SAÚDE DO CONTRATO DE GESTÃO

Destinatário: NTCSS

Contratada: SPDM

Objeto: REDE ASSISTENCIAL DA SUPERVISÃO TÉCNICA DE SAÚDE ARICANDUVA / MOOCA.

Nº do processo de origem: 2014-0.337.129-2


Nº Termo Contrato de Gestão: CG 014/2015

PERÍODO DE MEDIÇÃO: NOVEMBRO/2016

Indicamos abaixo a quantidade de gestantes com DPP no período de medição com o número de gestantes com TODOS os exames selecionados realizados e a respectiva porcentagem por unidade de saúde contratualizadas.

Unidade de Saúde	Nº total de gestantes com DPP no período	Nº de gestantes com 7 ou mais consultas de PN	Porcentagem de gestantes com 7 ou mais consultas de PN
AMA/UBS INTEGRADA VILA CARRÃO	29	20	68,96
AMA/UBS INTEGRADA VILA ANTONIETA	41	38	92,68
AMA/UBS INTEGRADA VILA GUARANI	59	52	88,13
UBS JARDIM IVA	40	33	82,5
UBS VILA NOVA YORK	20	18	90,0
UBS VILA FORMOSA II	13	12	92,30
Total	202	173	85,64

Observação: Estas Unidades têm como referencia para gestantes com alto risco gestacional o HOSPITAL MATERNIDADE LEONOR MENDES DE CARROS, que não compõe este contrato

SP 05/12/16

 VALERIA VERKIS BARSOUMIAN
 SUPERVISORA TÉCNICA DE SAÚDE
 STS ARICANDUVA-MOCCA

SP ____/____/____
 CRS – carimbo e assinatura

RELATÓRIO Q6 – VERIFICAÇÃO DO INDICADOR DE PROPORÇÃO DE GESTANTES COM 7 OU MAIS CONSULTAS DE PRE NATAL NAS UNIDADES DE SAÚDE DO CONTRATO DE GESTÃO

Destinatário: NTCSS

Contratada: SPDM

Objeto: Contrato de Gestão da Rede Assistencial da STS Vila Prudente Sapopemba

Nº do Processo: P.A. 2014-0.337.129-2

Nº do Contrato de Gestão: R014/2015

Período de medição: Junho, Julho e Agosto / 2016

Indicamos abaixo o total de gestantes com DPP no período avaliado, a quantidade de gestantes que realizaram 7 ou mais consultas de pré-natal e as respectivas porcentagens, por unidade.

Unidade de Saúde	Nº de gestantes com DPP no período	Nº de gestantes com 7 ou mais consultas de PN	Porcentagem de gestantes com 7 ou mais consultas de PN
AMA/UBS INTEGRADA HUMBERTO GASTAO BODRA	30	22	73%
AMA/UBS INTEGRADA JARDIM GRIMALDI	67	54	81%
UBS FAZENDA DA JUTA I	40	32	80%
UBS FAZENDA DA JUTA II	38	28	74%
UBS IGUAÇU	63	56	89%
UBS JARDIM DOS EUCALIPTOS - HELIO MOREIRA SALLES	49	42	86%
UBS JARDIM PLANALTO - IACAPE	31	27	87%
UBS JARDIM SAPOPEMBA	48	43	90%
UBS JARDIM SINHA	50	44	88%
UBS MASCARENHAS DE MORAES	55	48	87%
UBS PASTORAL	28	19	68%
UBS REUNIDAS II	27	22	81%
UBS SANTA MADALENA	25	24	96%
UBS TEOTONIO VILELA	31	22	71%
UBS VILA RENATO	19	17	89%
TOTAL	601	500	83%

Observação: Em caso de ocorrência/evento que justifique o resultado final do indicador abaixo da Meta descrever:

Em razão da porcentagem de gestantes com 7 ou mais consultas de pré-natal ser superior a 75%, consideramos cumprimento da Meta.

SP 06 / 11 / 16

STS - carimbo e assinatura

SP 06 / 11 / 16
José Roberto Alcântara
RF: 508.488/1
Coordenador
Coord. Reg. Saúde Sudeste
CRS - carimbo e assinatura

RELATÓRIO Q7 –RELATÓRIO DE ANÁLISE DO INDICADOR "ANÁLISE DAS RECLAMAÇÕES RECEBIDAS E PROVIDÊNCIAS ADOTADAS, PADRÃO OUVIDORIA

Destinatário: NTCCS

Contratada: SPDM

Objeto: REDE ASSISTENCIAL DA SUPERVISÃO TÉCNICA DE SAÚDE ARICANDUVA / MOOCA

Nº do processo de origem: 2014-0.337.129-2

Nº termo contrato de gestão: R14/2015

PERÍODO DE MEDIÇÃO: SETEMBRO/ OUTUBRO/NOVEMBRO - 2016 - *junho 2017*

5.2 Ferramenta para avaliação por parte das Supervisões de Saúde, Coordenadorias e Autarquia Hospitalar Municipal

Planejamento	Sim	Não	Não se aplica
Foram levantados os principais assuntos das manifestações a partir do banco de dados recebido da Ouvidoria Central da Saúde?	X		
Foram apontados os motivos para que tais manifestações ocorressem?	X		
Foram apresentados os alvos das manifestações (setor/categoria profissional/unidade)?	X		
Foram apontadas quais unidades receberam as manifestações?	X		
Foram apresentadas quais ações serão aplicadas e o motivo pelo qual elas ocorreram?	X		
Está descrito de forma clara o que será feito, quando, como, por quem e onde?	X		

Ação	Sim	Não	Não se aplica
Foram realizadas as ações de acordo com o planejamento previamente elaborado?	X		
Foram apresentadas as evidências?	X		

Avaliação	Sim	Não	Não se aplica
Foram apresentados os resultados obtidos e as justificativas possíveis destes?	X		
Foi feita a avaliação de eficácia das medidas previstas tendo como base os dados do Sistema Ouvidor SUS relativas ao período seguinte ao das ações tomadas?	X		



Ajustes	Sim	Não	Não se aplica
Baseado na avaliação realizada foi determinado, a alteração, a prorrogação ou encerramento das ações tomadas?	X		

Considerações finais adicionais e outros pontos pertinentes:

Relatório elaborado conforme instruções de trabalho fornecidas pela Ouvidoria Central de Saúde (IT 05-04) com a análise das informações das manifestações registradas no sistema Duvídor SUS e pela análise do Relatório de Análise das queixas recebidas e Providências Adotadas do Contrato de Gestão R14/2015 referente ao trimestre setembro, outubro e novembro de 2016.

Destacamos que as principais queixas neste referido trimestre são referentes à Gestão-Estabelecimento de Saúde-Dificuldade de Acesso -demora no atendimento e dificuldade de agendamento consulta de clínica médica e falta de profissional médico e Gestão-Recursos Humanos-Insatisfação com a conduta do profissional principalmente médico e Assistência farmacêutica-Falta de medicamentos.

De acordo com as informações apresentadas no Relatório De Ouvidoria, consideramos o cumprimento da meta conforme os critérios de avaliação.

SP 16/5/17
M. O. V.
MARIA APARECIDA ROMANO VIEIRA
SUPERVISORA TÉCNICA DE SAÚDE
ST5 – ARICANDUVA MOOCA

SP 18/05/17
Sandra Regina A. G. B. Tavares
RF. 606.429.9
Assessora Técnica
CRS – carimbo e assinatura

RELATÓRIO Q7 – RELATÓRIO DE ANÁLISE DO INDICADOR "ANÁLISE DAS RECLAMAÇÕES RECEBIDAS E PROVIDÊNCIAS ADOTADAS, PADRÃO OUVIDORIA"

Destinatário: NTCSS

Contratada: SPDM

Objeto: Contrato de Gestão da Rede Assistencial da STS VILA PRUDENTE SAPOPEMBA

Nº do processo: P.A.2014-0.337.129-2

Nº do Contrato de Gestão: R014/2015

Período de medição: setembro/outubro/novembro 2016

plano de trabalho

Planejamento	Sim	Não	Não se Aplica
Foram Levantados os principais assuntos das manifestações a partir do banco de dados recebido da Ouvidoria Central da Saúde?	X		
Foram apontados os motivos para que tais manifestações ocorressem?	X		
Foram apresentados os alvos das manifestações (setor / categoria / profissional / unidade)?	X		
Foram apontadas quais unidades receberam as manifestações?	X		
Foram apresentadas quais ações serão aplicadas e o motivo pela qual elas ocorreram?	X		
Está descrito de forma clara o que será feito, quando, como, por quem e onde?	X		

Ação	Sim	Não	Não se Aplica
Foram realizadas as ações de acordo com o planejamento previamente elaborado?	X		
Foram apresentadas as evidências?	X		

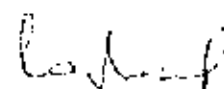
Avaliação	Sim	Não	Não se Aplica
Foram apresentados os resultados obtidos e as justificativas possíveis destes?	X		
Foi feita a avaliação da eficácia das medidas previstas tendo como base os dados do Sistema Ouvidor SUS relativas ao período seguinte ao das ações tomadas?	X		


pl

Ajustes	Sim	Não	Não se Aplica
Baseado na avaliação realizada foi determinado, a alteração, a prorrogação ou encerramento das ações tomadas?	x		

Considerações finais adicionais e outros pontos pertinentes:

De acordo com as informações acima, consideramos o Relatório De Ouvidoria cumpriu a meta de acordo com os critérios de avaliação.

SP 2714/11/17

 Sítio de trabalho e assinatura
 27/11/2017
 Telefone: (11) 2591-3011
 913 91 3147

SP 2714/11/17

José Roberto Abdalla
 CRSS - Regional Sudeste
 Coordenador
 Coord. Reg. Saúde Sudeste



**RELATÓRIO Q8 – RELATÓRIO DE VERIFICAÇÃO DO INDICADOR: DO
FUNCIONAMENTO DO CONSELHO GESTOR DAS UNIDADES DE SAÚDE SOB
CONTRATO DE GESTÃO**

Destinatário: NTCSS

Contratada: SPDM

Objeto: REDE ASSISTENCIAL DA SUPERVISÃO TÉCNICA DE SAÚDE ARICANDUVA / MOOCA

Nº do processo de origem: 2014-0.337.129-2

Nº termo contrato de gestão: R14/2015

PERÍODO DE MEDIÇÃO: JANEIRO/2017

Indicamos o número de reuniões do Conselho Gestor das Unidades previstas e realizadas, assim como a respectiva porcentagem.

Unidade	Reuniões previstas no período	Reuniões realizadas no período	Porcentagem
UBS VILA NOVA YORK	3	3	100
UBS JARDIM IVA	3	3	100
UBS FORMOSA II	3	3	100
AMA/UBS INTEGRADA VILA CARRÃO	3	3	100
AMA/UBS INTEGRADA VILA GUARANI	3	3	100
AMA/UBS INTEGRADA VILA ANTONIETA	3	3	100
CAPS ADULTO II FORMOSA/ARICANDUVA	3	3	100
Total	21	21	100

De acordo com as informações acima, a porcentagem de realização de reuniões do Conselho Gestor está superior a 80%. A meta deste indicador foi considerada cumprida.

SP 19/4/17

MARIA APARECIDA ROMANO VIEIRA
SUPERVISORA TÉCNICA DE SAÚDE
STS – ARICANDUVA MOOCA

SP

José Roberto Abdalla
RF. 508.488.1
Coordenador

Coord. Reg. Saúde Sudeste
CRS: cário e assinatura

RELATÓRIO Q8 – RELATÓRIO DE VERIFICAÇÃO DO INDICADOR: DO FUNCIONAMENTO DO CONSELHO GESTOR DAS UNIDADES DE SAÚDE SOB CONTRATO DE GESTÃO

Destinatário: NTCSS

Contratada: SPDM

Objeto: Contrato de Gestão da Rede Assistencial da STS Vila Prudente Sapopemba

Nº do Processo: P.A.2014-0.337.129-2

Nº do Contrato de Gestão: R014/2015

Período de medição: Setembro, Outubro e Novembro/2016

7/10/2016

Indicamos o número de reuniões do Conselho Gestor das Unidades previstas e realizadas, assim como a respectiva porcentagem.

Unidade	Reuniões previstas no período	Reuniões realizadas no período	Porcentagem
UBS Fazenda da Juta I	3	3	100%
UBS Fazenda da Juta II	3	3	100%
UBS Itapapé	3	3	100%
UBS Iguaçú	3	3	100%
UBS Jardim dos Eucaliptos	3	1	33%
AMA/UBS Humberto Gastão Bodra-Id Elba	3	3	100%
AMA/UBS/AE Sapopemba	3	3	100%
UBS Jardim Sinhá	3	3	100%
UBS Mascarenhas de Moraes	3	3	100%
UBS Pastoral	3	0	0%
UBS Reunidas II	3	2	67%
UBS Santa Madalena	3	3	100%
UBS Teotônio Vilela	3	3	100%
UBS Vila Renato	3	3	100%
AMA/UBS Jardim Grimaldi	3	3	100%
CAPs Adulto III – Sapopemba	3	3	100%
CAPs Infantil Sapopemba	3	3	100%
CAPs AD Sapopemba	3	3	100%
Total	54	48	89%

De acordo com as informações acima, a porcentagem de realização de reuniões do Conselho Gestor está superior a 80%. A meta deste indicador foi considerada cumprida.

SP 02/10/16
[Assinatura]
215 1591
CRS – carimbo e assinatura

SP *[Assinatura]*
José Roberto Abdalla
RF. 508.408.11
Coordenador
Coord. Reg. Saúde Sudeste
CRS – carimbo e assinatura



ASSOCIAÇÃO PAULISTA PARA O DESENVOLVIMENTO DA MEDICINA
Fundada em 1933 | Utilidade Pública Municipal, Estadual e Federal | Entidade Filantrópica inscrita no CNAS desde 26/06/1963
PROGRAMA DE ATENÇÃO INTEGRAL À SAÚDE - PAIS



Ofício nº. 16/17 - D. Planejamento-PAIS/SPDM

São Paulo, 16 de Janeiro de 2017.

Ilma. Sra

Sandra Rodrigues Fernandes

Coordenadora do CPCS/SMS-SP

Prezada Senhora,

Encaminhamos o Relatório de Atividades realizadas na Rede Assistencial dos Distritos Administrativos Vila Formosa, Carrão e Aricanduva da STS Mooca/Aricanduva e Distrito Administrativo Sapopemba da STS Vila Prudente/Sapopemba no mês de Dezembro de 2016, conforme Contrato de Gestão RA 014/2015-SMS/NTCSS.

Na oportunidade renovamos os protestos de estima e consideração.

Atenciosamente,

Mário Silva Monteiro
Superintendente
SPDM/PAIS

Agrimeron Cavalcante da Costa
Diretor de Planejamento e Informação em Saúde
SPDM/PAIS

GESTÃO EM SAÚDE

SPDM - Programa de Atenção Integral à Saúde
CORPORATIVO

Rua Borges Lagoa, 219 - Vila Clementino
04038-030 - São Paulo - SP
Tel.: (11) 5904-6300
www.spdmpais.org.br

Flávia
Austiane



ASSOCIAÇÃO PAULISTA PARA O DESENVOLVIMENTO DA MEDICINA
Fundada em 1933 | Unidade Pública Municipal, Estadual e Federal | Entidade Filantrópica inscrita no CNAS desde 26/06/1963
PROGRAMA DE ATENÇÃO INTEGRAL À SAÚDE - PAIS



Ofício n.º 54/17 - D. Planejamento-PAIS/SPDM

São Paulo, 15 de Fevereiro de 2017.

Ilma. Sra
Sandra Rodrigues Fernandes
Coordenadora do CPCS/SMS-SP

Prezada Senhora,

Encaminhamos o Relatório de Atividades realizadas na Rede Assistencial dos Distritos Administrativos Vila Formosa, Carrão e Aricanduva da STS Mooca/Aricanduva e Distrito Administrativo Sapopemba da STS Vila Prudente/Sapopemba no mês de Janeiro de 2017, conforme Contrato de Gestão RA 014/2015-SMS/NTCSS.

Na oportunidade renovamos os protestos de estima e consideração.

Atenciosamente,


Mário Silva Monteiro
Superintendente
SPDM/PAIS


Agrimeron Cavalcante da Costa
Diretor de Planejamento e Informação em Saúde
SPDM/PAIS

GESTÃO EM SAÚDE

SPDIA - Programa de Atenção Integral à Saúde
CORPORATIVO

Rua Borges Lagoa, 219 - Vila Clementino
04038-030 - São Paulo - SP
Tel.: (11) 5904-6300
www.spdmpais.org.br

ENTRADA NTCSS/SMS.G

54/02/17

Elizabete Lima
