


| | | | |
|---|--|------------|-------------|
|  | Secretaria Municipal da Saúde de São Paulo Coordenadoria de Parcerias e Contratação de Serviços de Saúde - CPCSS Coordenadoria Regional Sudeste | | |
| | R014 - 2015 - Rede Assistencial das Supervisões Técnicas de Saúde Móoca/Aricanduva e Vila Prudente/Sapopemba - SPDM | | |
| Trimestre de Avaliação: | 3º Trimestre | Ano | 2020 |

REUNIÃO ORDINÁRIA DA COMISSÃO TÉCNICA DE ACOMPANHAMENTO DO CONTRATO:
 R014 - 2015 - Rede Assistencial das Supervisões Técnicas de Saúde Móoca/Aricanduva e Vila Prudente/Sapopemba - SPDM

Coordenadoria: Coordenadoria Regional Sudeste

Supervisão: STS Mooca/ Aricanduva e Vila Prudente/ Sapopemba

OSS: SPDM

Local: Sala de Reuniões - CPCSS / SMS.G


Data: 27/04/2021 - 09:00 hs

Pauta: Avaliação dos Indicadores: Equipe mínima, Produção e Qualidade da Execução Contratual do 3º Trimestre de 2020.

| INFORMES GERAIS: |
|--|
| <p>A avaliação do 3º trimestre de 2020 ocorreu fora do cronograma, considerando que em 30 de janeiro de 2020 a Organização Mundial da Saúde - OMS declarou que o surto da doença causada pelo novo Coronavírus constitui uma emergência de saúde pública de importância internacional, o mais alto nível de alerta da OMS, e as legislações conforme segue:</p> <p>PORTARIA nº 188, de 03 de Fevereiro de 2020 - Declara Emergência em Saúde Pública de importância Nacional (ESPIN) em decorrência da Infecção Humana pelo novo Coronavírus (2019-nCoV).</p> <p>DECRETO Nº 59.283 DE 16 de Março de 2020 - Declara situação de emergência no Município de São Paulo e define outras medidas para o enfrentamento da pandemia decorrente do coronavírus.</p> <p>PORTARIA Nº 243/ 2020 - SMS.G de 24 de Março de 2020 - Autoriza, de forma transitória e excepcional, através de contratos de caráter temporário e durante o período de emergência, a contratação pelas organizações sociais de profissionais de saúde para apoio ao aumento da capacidade e número de leitos hospitalares e de UTI.</p> <p>PORTARIA nº182/ 2020 – SMS.G de 4 de Abril de 2020 - Altera a Portaria 154/2020-SMS-GAB, que determinou a suspensão parcial e temporária das consultas, exames, procedimentos e cirurgias de rotina, a partir de 23 de março de 2020, nos Ambulatórios Hospitalares e na Rede de Atenção Básica, para dar outras providências.</p> <p>PORTARIA SMS Nº 240 de 03 de Junho de 2020 - Especifica, de forma transitória e excepcional, os critérios de avaliação dos Contratos de Gestão durante a situação de emergência do Município de São Paulo para enfrentamento da pandemia decorrente da COVID-19.</p> <p>PORTARIA Nº 260/2020-SMS.G 18 de Junho de 2020 - Altera a determinação de suspensão parcial de consultas, exames, procedimentos regulamentada pela portaria SMS.G nº 154/2020 e estabelece o retorno gradual aos atendimentos agendados nas UBS, CAPS, URSI, PAI, CEO, EMAD, CER, CECCO e Unidades de Práticas Integrativas e Complementares em conformidade com as normas de biossegurança¹ e distanciamento social até retorno de 100% das atividades conforme o cenário da pandemia COVID 19.</p> <p>PORTARIA Nº 261/2020-SMS.G de 22 de Junho de 2020 - Complementa a Portaria SMS.G nº 241/2020, de 29 de maio de 2020, que estabelece o retorno aos atendimentos agendados dos equipamentos de especialidades Hospitalis-Dia (HD), Ambulatório de Especialidades (AE) e AMA – E, em conformidade com as normas de biossegurança e distanciamento social, incluindo novas especialidades e os demais prestadores nesta regulamentação.</p> <p>PORTARIA Nº 340/2020-SMS.G de 04 de Setembro de 2020 - Regulamenta a prática da TELEMEDICINA no âmbito da Secretaria Municipal de Saúde, em cumprimento ao Parágrafo Único, Artigo 11, do Decreto Municipal nº 59.396, de 05 de maio de 2020 e a prática da TELEASSISTÊNCIA."</p> |

| TERMO ADITIVO PUBLICADO NO PERÍODO DE AVALIAÇÃO: |
|---|
| <p>Termo Aditivo nº 44/2020-SMS.G - Aprovação de novo plano de trabalho e plano orçamentário para o período de 01/07/2020 à 30/09/2020.</p> <p>Termo Aditivo nº 45/2020-SMS.G - Inclusão do valor de R\$ 61.963,00 (Sessenta e um mil, novecentos e sessenta e três reais), para aquisição de equipamentos e materiais permanentes para unidade SRT Sapopemba II.</p> <p>Termo Aditivo nº 46/2020-SMS.G - Inclusão de valor de R\$ 500.000,00 (quinhentos mil reais) a título de investimento, para adequação física para o Centro de Especializado em Reabilitação - CER III Sapopemba, conforme Portaria 1.165/2019 - SMS.G. O recurso provém de Emenda Parlamentar.</p> <p>Termo Aditivo nº 47/2020-SMS.G - Inclusão do valor de R\$ 149.967,86 (Cento e quarenta e nove mil, novecentos e sessenta e sete reais e oitenta e seis centavos), para Reforma e Ampliação no valor de R\$ 119.977,86 (cento e dezenove mil, novecentos e setenta e sete reais e oitenta e seis centavos) e Equipamentos e Mobiliários no valor de R\$ 29.990,00 (Vinte e nove mil, novecentos e noventa reais) para UBS Fazenda da Juta I, conforme Portaria 1.165/2019 - SMS.G. O recurso provém de Emenda Parlamentar.</p> <p>Termo Aditivo nº 48/2020-SMS.G - Inclusão de valor de R\$ 129.964,00 (Cento e vinte e nove mil, novecentos e sessenta e quatro reais), para Reforma e Aquisição de Equipamentos, sendo o valor de R\$ 20.000,00 (Vinte mil reais) para reforma e R\$ 109.964,00 (Cento e nove mil, novecentos e sessenta e quatro reais para Aquisição de Equipamentos para UBS Reunidas II, conforme Portaria 1.165/2019-SMS.G.</p> <p>Termo Aditivo nº 49/2020-SMS.G - Inclusão de valor de R\$ 100.000,00 (Cento mil reais) para Ampliação para cobertura de área na AMA /UBS Integrada Vila Antonieta, conforme Portaria 1.165/2019 - SMS.G.</p> <p>Termo Aditivo nº 50/2020-SMS.G -Incluir recursos de investimento no valor de R\$ 50.000,00 (cinquenta mil reais), para complemento de valor de adequação física do espaço do Programa de Acompanhante da Pessoa com deficiência - APD no CER III Sapopemba, conforme Portaria 1.165/2019-SMS.G.</p> |

Passou-se a apresentação dos resultados sintetizados de produção por linha assistencial, no trimestre, assim como a demonstração dos apontamentos da manutenção das equipes mínimas de todo o período:




| R014 - 2015 - Rede Assistencial das Supervisões Técnicas de Saúde Móoca/Aricanduva e Vila Prudente/Sapopemba - SPDM | Produção Trimestral WEBSAASS | | | | | | | | | | | | Trava 100% |
|---|------------------------------|------|---------|--------|------|---------|----------|------|---------|-----------------|------------|---------|------------|
| | Julho | | | Agosto | | | Setembro | | | TOTAL TRIMESTRE | | | Total % |
| | REAL | PREV | % | REAL | PREV | % | REAL | PREV | % | Total REAL | Total PREV | Total % | |
| ATENÇÃO DOMICILIAR - EMAD/EMAP | | | | | | | | | | | | | |
| Nº PACIENTES ATIVOS EM ATENDIMENTO DOMICILIAR EMAD | 144 | 120 | 120,00% | 144 | 120 | 120,00% | 136 | 120 | 113,33% | 424 | 360 | 117,78% | 100,00% |
| TOTAL | 144 | 120 | #VALOR! | 144 | 120 | 120,00% | 136 | 120 | 113,33% | 424 | 360 | 117,78% | 100,00% |

| DÉFICIT EQUIPE MÍNIMA | ATENÇÃO DOMICILIAR - EMAD/EMAP | | | |
|-----------------------|--------------------------------|--------|----------|-----------------|
| | Julho | Agosto | Setembro | TOTAL TRIMESTRE |
| PROFISSIONAL | | | | |
| MÉDICO CLÍNICO 20 HS | 1 | | | 1 |
| AUX. ENFERMAGEM 30HS | 1 | | 1 | 2 |
| TOTAL DO MÊS | 2 | 0 | 1 | |
| TOTAL | 3º Trimestre | | 3 | |

COMENTÁRIOS E JUSTIFICATIVAS:

A linha EMAD /EMAP atingiu em sua atividade 100% da produção. Houve apontamento de déficit de profissionais de equipe mínima. Não há indicação de desconto de produção.





CIDADE DE SÃO PAULO
SAÚDE

R014 - 2015 - Rede Assistencial das Supervisões Técnicas de Saúde Mócoa/Aricanduva e Vila Prudente/Sapopemba - SPDM

Ano: 2020 3º Trimestre

| ESF - ESTRATÉGIA SAÚDE DA FAMÍLIA | Produção Trimestral WEBSAAS | | | | | | | | | | | | Base de Cálculo Déficit de Equipe (Equipe Mínima) - TOTAL TRIMESTRE | | | | Cálculo desconto Eq. Mínima - 100% | | | | |
|--|-----------------------------|---------------|---------------|---------------|---------------|---------------|---------------|---------------|---------------|-----------------|---------------|------------------------------|---|--------------------------------|-----------------------------------|--------------------------------|------------------------------------|---------------|---------------|---------------|---------|
| | Julho | | | Agosto | | | Setembro | | | TOTAL TRIMESTRE | | Déficit Profissional a) US\$ | Média de Produção Mensal/p) de | Total de Produção Mensal/p) de | Déficit Profissional al) Programa | Média de Produção Mensal/p) de | Total de Produção Mensal/p) de | Total REAL | Total PREV | Total % | Total % |
| | REAL | PREV | % | REAL | PREV | % | REAL | PREV | % | Total REAL | Total PREV | | | | | | | | | | |
| Nº VISITAS DOMICILIAR AGENTE COMUNITÁRIO DE SAÚDE ESF | 65841 | 104200 | 63,19% | 68110 | 104200 | 65,36% | 69945 | 104200 | 67,13% | 203896 | 312600 | 65,23% | 26 | 200 | 5200 | 0 | 203896 | 307400 | 66,33% | 66,33% | |
| Nº ATENDIMENTOS INDIVIDUAIS ODONTO CLÍNICA BÁSICA | 73 | 240 | 30,42% | 102 | 240 | 42,50% | 143 | 240 | 59,58% | 318 | 720 | 44,17% | 0 | 0 | 0 | 0 | 318 | 720 | 44,17% | 44,17% | |
| Nº ATENDIMENTOS INDIVIDUAIS ODONTO ESF | 2054 | 6936 | 29,61% | 1643 | 6936 | 23,69% | 2357 | 6936 | 33,96% | 20608 | 6054 | 29,09% | 0 | 0 | 0 | 0 | 6054 | 20532 | 29,40% | 29,40% | |
| Nº CONSULTAS MÉDICA ESF | 23452 | 36942 | 63,48% | 22072 | 36942 | 59,75% | 20732 | 36942 | 56,12% | 66298 | 110826 | 59,78% | 18 | 416 | 7488 | 3 | 66298 | 102339 | 64,78% | 64,78% | |
| Nº CONSULTAS ENFERMEIRO ESF | 14063 | 14040 | 100,10% | 12415 | 14040 | 88,43% | 12363 | 14040 | 88,05% | 38841 | 42120 | 92,22% | 0 | 1 | 156 | 0 | 38841 | 41964 | 92,56% | 92,56% | |
| Nº PROCEDIMENTOS INDIVIDUAIS DA EQUIPE ODONTO CLÍNICA BÁSICA | 75 | 600 | 12,50% | 192 | 600 | 32,00% | 241 | 600 | 40,17% | 508 | 1800 | 28,22% | 0 | 0 | 0 | 0 | 508 | 1800 | 28,22% | 28,22% | |
| Nº PROCEDIMENTOS INDIVIDUAIS DA EQUIPE ODONTO ESF | 1387 | 24276 | 8,19% | 1807 | 24276 | 7,44% | 3248 | 24276 | 13,38% | 72828 | 7042 | 9,67% | 0 | 1 | 756 | 0 | 7042 | 72072 | 9,77% | 9,77% | |
| TOTAL | 107545 | 187234 | 57,44% | 106341 | 187234 | 56,80% | 109029 | 187234 | 58,23% | 322957 | 561702 | 57,50% | 47,0 | 1744 | 13816 | 333 | 322957 | 546887 | 59,05% | 59,05% | |

ok



CIDADE DE SÃO PAULO
SAÚDE

R014 - 2015 - Rede Assistencial das Supervisões Técnicas de Saúde Mócoa/Aricanduva e Vila Prudente/Sapopemba - SPDM

Ano: 2020 3º Trimestre

| ESF - ESTRATÉGIA SAÚDE DA FAMÍLIA | Produção Trimestral WEBSAAS | | | | | | | | | | | | Base de Cálculo Déficit de Equipe (Equipe Mínima) - TOTAL TRIMESTRE | | | | Cálculo desconto Eq. Mínima - 100% | | | | |
|-----------------------------------|-----------------------------|-----------|------------|-----------|-----------|------------|-----------|-----------|------------|-----------------|------------|------------------------------|---|--------------------------------|-----------------------------------|--------------------------------|------------------------------------|------------|------------|-----------|------------|
| | Julho | | | Agosto | | | Setembro | | | TOTAL TRIMESTRE | | Déficit Profissional a) US\$ | Média de Produção Mensal/p) de | Total de Produção Mensal/p) de | Déficit Profissional al) Programa | Média de Produção Mensal/p) de | Total de Produção Mensal/p) de | Total REAL | Total PREV | Total % | Total % |
| | REAL | PREV | % | REAL | PREV | % | REAL | PREV | % | Total REAL | Total PREV | | | | | | | | | | |
| MÉDICO GENERALISTA 40HS | 7 | 6 | 5 | 18 | 6 | 5 | 5 | 6 | 5 | 18 | 6 | 5 | 5 | 6 | 5 | 18 | 6 | 5 | 18 | 6 | 5 |
| AGENTE COMUNITÁRIO 40HS | 12 | 9 | 5 | 26 | 9 | 5 | 26 | 9 | 5 | 26 | 9 | 5 | 26 | 9 | 5 | 26 | 9 | 5 | 26 | 9 | 5 |
| ENFERMEIRO DENTISTA | 1 | 1 | 1 | 1 | 1 | 1 | 1 | 1 | 1 | 1 | 1 | 1 | 1 | 1 | 1 | 1 | 1 | 1 | 1 | 1 | 1 |
| ENFERMEIRO 40HS | 1 | 1 | 1 | 1 | 1 | 1 | 1 | 1 | 1 | 1 | 1 | 1 | 1 | 1 | 1 | 1 | 1 | 1 | 1 | 1 | 1 |
| ASB 40HS | 1 | 1 | 1 | 1 | 1 | 1 | 1 | 1 | 1 | 1 | 1 | 1 | 1 | 1 | 1 | 1 | 1 | 1 | 1 | 1 | 1 |
| TOTAL DO MÊS | 21 | 16 | 12 | 49 | 16 | 12 | 49 | 16 | 12 | 49 | 16 | 12 | 49 | 16 | 12 | 49 | 16 | 12 | 49 | 16 | 12 |
| TOTAL | 49 | 36 | 73% | 49 | 36 | 73% | 49 | 36 | 73% | 49 | 36 | 73% | 49 | 36 | 73% | 49 | 36 | 73% | 49 | 36 | 73% |

COMENTÁRIOS E JUSTIFICATIVAS:

A linha ESF atingiu em sua atividade 59,05 % da produção. Houve apontamento de déficit de profissionais de equipe mínima. Não há indicação de desconto de produção. Produção comprometida por férias, atestado e licenças médicas e isolamento domiciliar. Todos os apontamentos estão pormenorizados nos relatórios PT de cada mês enviados pelas STS. O Trimestre sofreu impacto da situação epidemiológica da atual pandemia de COVID 19 desde 11/03/2020. Os profissionais das unidades estão desenvolvendo ações relacionadas ao enfrentamento da pandemia; Desde o dia 18/03/2020 foram suspensos os atendimentos eletivos por ordem da SMS (odonto); TA nº 47/2020: O valor foi repassado na integralidade e os equipamentos e mobiliários foram adquiridos e entregues para a unidade UBS Fatenda da Jua I; TA nº 48/2020: O valor foi repassado na integralidade e os equipamentos foram adquiridos e entregues para a unidade UBS reunidas II; STS e CRS manifestam o não recebimento das notas fiscais de aquisição dos equipamentos e sugerem a participação do DPC nas reuniões de CTA para alinhamento das informações.

Estávia
AT
any



Secretaria Municipal da Saúde de São Paulo
 Coordenadoria de Parcerias e Contratação de Serviços de Saúde - CPCSS
 Coordenadoria Regional Sudeste

R014 - 2015 - Rede Assistencial das Supervisões Técnicas de Saúde Móoca/Aricanduva e Vila Prudente/Sapopemba - SPDM

Ano: 2020 3º Trimestre

| R014 - 2015 - Rede Assistencial das Supervisões Técnicas de Saúde Móoca/Aricanduva e Vila Prudente/Sapopemba - SPDM | Produção Trimestral WEBSAASS | | | | | | | | | | | | Trava 100% |
|---|------------------------------|------|---------|--------|------|--------|----------|------|---------|-----------------|------------|---------|------------|
| | Julho | | | Agosto | | | Setembro | | | TOTAL TRIMESTRE | | | Total % |
| | REAL | PREV | % | REAL | PREV | % | REAL | PREV | % | Total REAL | Total PREV | Total % | |
| PAI - PROGRAMA DE ACOMPANHANTE DE IDOSO | | | | | | | | | | | | | |
| Nº DE IDOSO EM ACOMPANHAMENTO | 95 | 120 | 79,17% | 114 | 120 | 95,00% | 120 | 120 | 100,00% | 329 | 360 | 91,39% | 91,39% |
| TOTAL | 329 | 360 | #VALOR! | 114 | 120 | 95,00% | 120 | 120 | 100,00% | 329 | 360 | 91,39% | 91,39% |

| DÉFICIT EQUIPE MÍNIMA | PAI - PROGRAMA DE ACOMPANHANTE DE IDOSO | | | |
|---|---|--------|----------|-----------------|
| PROFISSIONAL | Julho | Agosto | Setembro | TOTAL TRIMESTRE |
| COORDENADOR DE EQUIPE 40HS - UBS VILA FORMOSA | 0,25 | 0,25 | 0,25 | 0,75 |
| TOTAL DO MÊS | 0,25 | 0,25 | 0,25 | |
| TOTAL | 3º Trimestre | | | 0,75 |

COMENTÁRIOS E JUSTIFICATIVAS:

A linha PAI atingiu em sua atividade 91,39 % da produção. Houve apontamento de déficit de profissionais de equipe mínima. Não há indicação de desconto de produção

[Handwritten signatures and initials in blue ink]



Secretaria Municipal da Saúde de São Paulo
 Coordenadoria de Parcerias e Contratação de Serviços de Saúde - CPCSS
 Coordenadoria Regional Sudeste

R014 - 2015 - Rede Assistencial das Supervisões Técnicas de Saúde Móoca/Aricanduva e Vila Prudente/Sapopemba - SPDM

Ano: 2020 3º Trimestre

| R014 - 2015 - Rede Assistencial das Supervisões Técnicas de Saúde Móoca/Aricanduva e Vila Prudente/Sapopemba - SPDM | Produção Trimestral WEBSAASS | | | | | | | | | | | | Base de Calculo Déficit de Equipe (Equipe Mínima)- TOTAL TRIMESTRE | | | | | | | | Calculo desconto Eq. Mínima - Meta Prevista | | | | Trava 100% |
|---|------------------------------|--------------|---------------|-------------|--------------|---------------|--------------|--------------|---------------|-----------------|--------------|---------------|--|---|-------------------|---------------------------|------------------------------|-------------------|-------------------------------|------------------------------|---|--------------|--------------|---------------|---------------|
| | Julho | | | Agosto | | | Setembro | | | TOTAL TRIMESTRE | | | Déficit Profissional OSS | Média de Produção Mensal/por profissional | Total de Produção | Déficit Profissional PMSP | Média de Produção Mensal/por | Total de Produção | Déficit Profissional Programa | Média de Produção Mensal/por | Total de Produção | Total REAL | Total PREV | Total % | Total % |
| | REAL | PREV | % | REAL | PREV | % | REAL | PREV | % | Total REAL | Total PREV | Total % | | | | | | | | | | | | | |
| UBS TRADICIONAL | | | | | | | | | | | | | | | | | | | | | | | | | |
| Nº ATENDIMENTO INDIVIDUAL ODONTO CLÍNICA BÁSICA | 524 | 2108 | 24,86% | 534 | 2108 | 25,33% | 1013 | 2108 | 47,91% | 2071 | 6324 | 32,70% | 2 | 96 | 192 | | | 0 | | | 0 | 2071 | 6132 | 33,77% | 33,77% |
| Nº CONSULTA CLÍNICA GERAL | 4327 | 6049 | 71,53% | 4182 | 6049 | 69,14% | 4150 | 6049 | 68,61% | 12659 | 18147 | 69,76% | | | 0 | | | 0 | | | 0 | 12659 | 18147 | 69,76% | 69,76% |
| Nº CONSULTA GASTRO | 99 | 220 | 45,00% | 129 | 220 | 58,64% | 123 | 220 | 55,91% | 351 | 660 | 53,18% | | | 0 | | | 0 | | | 0 | 351 | 660 | 53,18% | 53,18% |
| Nº CONSULTA GO | 1349 | 2821 | 47,82% | 1326 | 2821 | 47,00% | 1489 | 2821 | 52,78% | 4164 | 8463 | 49,20% | | | 0 | 3 | 263 | 789 | | | 0 | 4164 | 7674 | 54,26% | 54,26% |
| Nº CONSULTA PEDIATRA | 1148 | 2525 | 45,47% | 1194 | 2525 | 47,29% | 1351 | 2525 | 53,50% | 3693 | 7575 | 48,75% | | | 0 | | | 0 | | | 0 | 3693 | 7575 | 48,75% | 48,75% |
| Nº CONSULTA PROCTO | 112 | 220 | 50,91% | 140 | 220 | 63,64% | 61 | 220 | 27,73% | 313 | 660 | 47,42% | | | 0 | | | 0 | | | 0 | 313 | 660 | 47,42% | 47,42% |
| Nº CONSULTA PSIQUIATRA | 407 | 375 | 108,53% | 367 | 375 | 97,87% | 387 | 375 | 103,20% | 1161 | 1125 | 103,20% | | | 0 | | | 0 | | | 0 | 1161 | 1125 | 103,20% | 100,00% |
| Nº PROCEDIMENTO INDIVIDUAL ODONTO CLÍNICA BÁSICA | 541 | 7118 | 7,60% | 618 | 7118 | 8,68% | 1940 | 7118 | 27,06% | 3099 | 21354 | 14,45% | 2 | 336 | 672 | | | 0 | | | 0 | 3099 | 20682 | 14,98% | 14,98% |
| Nº VD AGENTE COMUNITÁRIO DE SAÚDE | 921 | 1000 | 92,10% | 812 | 1000 | 81,20% | 842 | 1000 | 84,20% | 2575 | 3000 | 85,83% | | | 0 | | | 0 | | | 0 | 2575 | 3000 | 85,83% | 85,83% |
| TOTAL | 9428 | 22436 | 42,02% | 9302 | 22436 | 41,46% | 11356 | 22436 | 50,62% | 30086 | 67308 | 44,70% | 4,0 | 432 | 864 | 3,0 | 263 | 789 | 0,0 | 0 | 0 | 30086 | 65655 | 45,82% | 45,77% |



Secretaria Municipal da Saúde de São Paulo
 Coordenadoria de Parcerias e Contratação de Serviços de Saúde - CPCSS
 Coordenadoria Regional Sudeste

R014 - 2015 - Rede Assistencial das Supervisões Técnicas de Saúde Móoca/Aricanduva e Vila Prudente/Sapopemba - SPDM

Ano: 2020 3º Trimestre

| DÉFICIT EQUIPE MÍNIMA | UBS TRADICIONAL | | | |
|-------------------------|---------------------|--------|----------|-----------------|
| | Julho | Agosto | Setembro | TOTAL TRIMESTRE |
| PROFISSIONAL | | | | |
| CIRURGIÃO DENTISTA 20HS | 1 | 1 | | 2 |
| TOTAL DO MÊS | 1 | 1 | 0 | |
| TOTAL | 3º Trimestre | | | 2 |

COMENTÁRIOS E JUSTIFICATIVAS:

A linha UBS TRADICIONAL atingiu em sua atividade 45,77% da produção. Houve apontamento de déficit de profissionais de equipe mínima. Não há indicação de desconto de produção.
 A Produção foi comprometida por férias, atestados, licenças médicas e isolamento domiciliar. Todos os apontamentos estão pormenorizados nos relatórios P1 de cada mês enviados pelas STS.; O Trimestre sofreu impacto da situação epidemiológica da atual pandemia de COVID 19 desde 11/03/2020. Os profissionais das unidades estão desenvolvendo ações relacionadas ao enfrentamento da pandemia;
 Desde o dia 18/03/2020 foram suspensos os atendimentos eletivos por ordem da SMS (odonto);
 TA nº 49/ 2020: Inclusão do valor de R\$ 100.000,00 para ampliação da cobertura de área na AMA/ UBS Vila Antonieta. A obra foi finalizada em março de 2021.



Secretaria Municipal de Saúde de São Paulo
 Coordenadoria de Parcerias e Contratação de Serviços de Saúde - CPCSS
 Coordenadoria Regional Sudeste

R014 - 2015 - Rede Assistencial das Supervisões Técnicas de Saúde Móvel/Aricanduva e Vila Prudente/Sapopemba - SPDM

3º Trimestre

2020

Ano:

| DÉFICIT EQUIPE MÍNIMA | AMA 12 HORAS - PLANTÕES | | | TOTAL TRIMESTRE |
|-----------------------|-------------------------|--------------|----------|-----------------|
| | JULHO | AGOSTO | SETEMBRO | |
| PROFISSIONAL | | | | |
| MÉDICO PEDIATRA 12HS | | 3 | 1 | 4 |
| MÉDICO CLÍNICO 12HS | | | | |
| TOTAL DO MÊS | | 3 | 1 | 4 |
| TOTAL DE PLANTÕES | | 3º Trimestre | | 4 |

COMENTÁRIOS E JUSTIFICATIVAS:

Houve apontamento de déficit de profissionais de equipe mínima.

Handwritten signatures and initials in blue ink:
 - Top left: A signature with a large 'A' and 'S'.

Handwritten text:
 - Center: "Amplia 27" (likely referring to a 27-hour shift).

Bottom right:
 - "Tutoria de" (likely referring to a tutorship or supervision).

Far right:
 - "J. de" (likely initials).



Secretaria Municipal da Saude de São Paulo
 Coordenadoria de Parcerias e Contratação de Serviços de Saude - CPSS
 Coordenadoria Regional Sudeste

R014 - 2015 - Rede Assistencial das Supervisões Técnicas de Saude Móca/Aricanduva e Vila Prudente/Sapopemba - SPDM

3º Trimestre

2020

Ano:

| DEFICIT EQUIPE MINIMA | NASF | | | TOTAL TRIMESTRE |
|----------------------------|--------------|--------|----------|-----------------|
| | JULHO | AGOSTO | SETEMBRO | |
| MEDICO GINECOLOGISTA ZOHIS | 1 | | | 1 |
| NUTRICIONISTA ZOHIS | 1 | | | 1 |
| MEDICO PSQUIATRA ZOHIS | | | 1 | 1 |
| TOTAL DO MES | 2 | 0 | 1 | 3 |
| TOTAL | 3º Trimestre | | | 3 |

COMENTÁRIOS E JUSTIFICATIVAS:

Houve apontamento de déficit de profissionais de equipe mínima.


[Handwritten signatures and initials in blue ink]

| R014 - 2015 - Rede Assistencial das Supervisões Técnicas de Saúde Móoca/Aricanduva e Vila Prudente/Sapopemba - SPDM | Produção Trimestral WEBSAASS | | | | | | | | | | | | Trava 100% |
|---|------------------------------|-------------|----------------|-------------|-------------|----------------|-------------|-------------|----------------|-----------------|-------------|----------------|---------------|
| | Julho | | | Agosto | | | Setembro | | | TOTAL TRIMESTRE | | | Total % |
| | REAL | PREV | % | REAL | PREV | % | REAL | PREV | % | Total REAL | Total PREV | Total % | |
| CAPS | | | | | | | | | | | | | |
| CAPS II ADULTO | | | | | | | | | | | | | |
| Nº PACIENTE COM CADASTRO ATIVO CAPS (RASS) | 159 | 220 | 72,27% | 207 | 220 | 94,09% | 228 | 220 | 103,64% | 594 | 660 | 90,00% | 90,00% |
| CAPS II ÁLCOOL E DROGAS | | | | | | | | | | | | | |
| Nº PACIENTE COM CADASTRO ATIVO CAPS (RASS) | 284 | 190 | 149,47% | 310 | 190 | 163,16% | 354 | 190 | 186,32% | 948 | 570 | 166,32% | 100,00% |
| CAPS II INFANTO JUVENIL | | | | | | | | | | | | | |
| Nº PACIENTE COM CADASTRO ATIVO CAPS (RASS) | 179 | 155 | 115,48% | 159 | 155 | 102,58% | 169 | 155 | 109,03% | 507 | 465 | 109,03% | 100,00% |
| CAPS III ADULTO | | | | | | | | | | | | | |
| Nº PACIENTE COM CADASTRO ATIVO CAPS (RASS) | 381 | 300 | 127,00% | 340 | 300 | 113,33% | 446 | 300 | 148,67% | 1167 | 900 | 129,67% | 100,00% |
| CAPS III INFANTO JUVENIL | | | | | | | | | | | | | |
| Nº PACIENTE COM CADASTRO ATIVO CAPS (RASS) | 103 | 150 | 68,67% | 116 | 150 | 77,33% | 156 | 150 | 104,00% | 375 | 450 | 83,33% | 83,33% |
| TOTAL | 1106 | 1015 | 108,97% | 1132 | 1015 | 111,53% | 1353 | 1015 | 133,30% | 3591 | 3045 | 117,93% | 95,37% |

| DÉFICIT EQUIPE MÍNIMA | CAPS | | | |
|-----------------------------|---------------------|----------|----------|-----------------|
| PROFISSIONAL | Julho | Agosto | Setembro | TOTAL TRIMESTRE |
| AUXILIAR DE ENFERMAGEM 36HS | 5 | 1 | | 6 |
| TÉCNICO DE FARMÁCIA 40HS | 1 | 1 | | 2 |
| ENFERMEIRO 40HS | 1 | 1 | 2 | 4 |
| AUXILIAR DE ENFERMAGEM 30HS | 1 | 1 | 1 | 3 |
| FONOAUDIÓLOGO 40HS | | | 1 | 1 |
| FONOAUDIÓLOGO 30HS | 1 | | | 1 |
| TOTAL DO MÊS | 9 | 4 | 4 | |
| TOTAL | 3º Trimestre | | | 17 |

COMENTÁRIOS E JUSTIFICATIVAS:

A linha RAPS CAPS atingiu em sua atividade 95,37 % da produção. Houve apontamento de déficit de profissionais de equipe mínima. Não há indicação de desconto de produção.



| R014 - 2015 - Rede Assistencial das Supervisões Técnicas de Saúde Móoca/Aricanduva e Vila Prudente/Sapopemba - SPDM | Produção Trimestral WEBSAASS | | | | | | | | | | | | Trava 100% |
|---|------------------------------|-------------|---------------|-------------|-------------|---------------|-------------|-------------|---------------|-----------------|-------------|---------------|---------------|
| | Julho | | | Agosto | | | Setembro | | | TOTAL TRIMESTRE | | | Total % |
| | REAL | PREV | % | REAL | PREV | % | REAL | PREV | % | Total REAL | Total PREV | Total % | |
| APOIO DIAGNÓSTICO | | | | | | | | | | | | | |
| Nº MAMOGRAFIA | 150 | 750 | 20,00% | 189 | 750 | 25,20% | 199 | 750 | 26,53% | 538 | 2250 | 23,91% | 23,91% |
| Nº RAIOS-X COM LAUDO | 95 | 250 | 38,00% | 114 | 250 | 45,60% | 258 | 250 | 103,20% | 467 | 750 | 62,27% | 62,27% |
| Nº ULTRASSONOGRRAFIA COM DOPPLER(DOPPLER VASCULAR) | 114 | 120 | 95,00% | 108 | 120 | 90,00% | 104 | 120 | 86,67% | 326 | 360 | 90,56% | 90,56% |
| Nº ULTRASSONOGRRAFIA GERAL | 693 | 1000 | 69,30% | 619 | 1000 | 61,90% | 605 | 1000 | 60,50% | 1917 | 3000 | 63,90% | 63,90% |
| Nº ULTRASSONOGRRAFIA OBSTÉTRICO MORFOLÓGICA | 31 | 36 | 86,11% | 35 | 36 | 97,22% | 29 | 36 | 80,56% | 95 | 108 | 87,96% | 87,96% |
| TOTAL | 1083 | 2156 | 50,23% | 1065 | 2156 | 49,40% | 1195 | 2156 | 55,43% | 3343 | 6468 | 51,69% | 51,69% |

| LIVRE DEMANDA | Produção Trimestral WEBSAASS | | | | | | | | | | | |
|-----------------------|------------------------------|--|--|--------|--|--|----------|--|--|-----------------|--|--|
| | JULHO | | | AGOSTO | | | SETEMBRO | | | TOTAL TRIMESTRE | | |
| | REAL | | | REAL | | | REAL | | | Total REAL | | |
| Nº RAIOS X | 1354 | | | 1378 | | | 1254 | | | 3986 | | |
| Nº ELETROCARDIOGRAFIA | 312 | | | 409 | | | 443 | | | 1164 | | |

COMENTÁRIOS E JUSTIFICATIVAS:

A linha Apoio Diagnóstico atingiu em sua atividade 51,69 % da produção. Não há indicação de desconto de produção, o Trimestre sofreu impacto da situação epidemiológica da atual pandemia de COVID 19 desde 11/03/2020.

Handwritten signatures and initials in blue ink, including names like 'Astória', 'Ary', and 'le J.'.



Ano: 2020 3º Trimestre

| R014 - 2015 - Rede Assistencial das Supervisões Técnicas de Saúde Móoca/Aricanduva e Vila Prudente/Sapopemba - SPDM | Produção Trimestral WEBSAASS | | | | | | | | | | | Base de Cálculo Déficit de Equipe (Equipe Mínima)- TOTAL TRIMESTRE | | | | | | | | | Cálculo desconto Eq. Mínima - Meta Prevista | | | Trava 100% | | | | |
|---|------------------------------|-------------|---------------|------------|-------------|---------------|-------------|-------------|---------------|-----------------|-------------|--|--------------------------|------------------------------|-------------------|--------------------------|------------------------------|-------------------|-------------------------------|------------------------------|---|-------------|-------------|---------------|-------------|-------------|---------------|--------|
| | Julho | | | Agosto | | | Setembro | | | TOTAL TRIMESTRE | | | Déficit Profissional OSS | Média de Produção Mensal/por | Total de Produção | Déficit Profissional PMS | Média de Produção Mensal/por | Total de Produção | Déficit Profissional Programa | Média de Produção Mensal/por | Total de Produção | Total REAL | Total PREV | Total % | Total REAL | Total PREV | Total % | |
| | REAL | PREV | % | REAL | PREV | % | REAL | PREV | % | Total REAL | Total PREV | Total % | | | | | | | | | | | | | | | | |
| ESPECIALIDADES ODONTOLÓGICAS | | | | | | | | | | | | | | | | | | | | | | | | | | | | |
| Nº APARELHO ENTREGUE | 7 | 20 | 35,00% | 13 | 20 | 65,00% | 25 | 20 | 125,00% | 45 | 60 | 75,00% | | | 0 | | | 0 | | | 0 | 45 | 60 | 75,00% | 45 | 60 | 75,00% | |
| Nº ATENDIMENTO ORTOPEDIA/ORTODONTIA | 103 | 320 | 32,19% | 102 | 320 | 31,88% | 117 | 320 | 36,56% | 322 | 960 | 33,54% | | | 0 | | | 0 | | | 0 | 322 | 960 | 33,54% | 322 | 960 | 33,54% | |
| Nº ATENDIMENTO PROTESISTA | 254 | 720 | 35,28% | 268 | 720 | 37,22% | 219 | 720 | 30,42% | 741 | 2160 | 34,31% | | | 4 | 120 | 480 | | | | 0 | 741 | 1680 | 44,11% | 741 | 1680 | 44,11% | |
| Nº PROCEDIMENTO CIRURGIA ORAL | 8 | 160 | 5,00% | 4 | 160 | 2,50% | 15 | 160 | 9,38% | 27 | 480 | 5,63% | | | 0 | | | | | | 0 | 27 | 480 | 5,63% | 27 | 480 | 5,63% | |
| Nº PROCEDIMENTO ENDO | 205 | 160 | 128,13% | 108 | 160 | 67,50% | 238 | 160 | 148,75% | 551 | 480 | 114,79% | | | 0 | | | | | | 0 | 551 | 480 | 114,79% | 480 | 480 | 100,00% | |
| Nº PROCEDIMENTO PACIENTE ESPECIAL | 1 | 160 | 0,63% | 20 | 160 | 12,50% | 18 | 160 | 11,25% | 39 | 480 | 8,13% | | | 0 | | | | | | 0 | 39 | 480 | 8,13% | 39 | 480 | 8,13% | |
| Nº PROCEDIMENTO PERIO | 238 | 120 | 198,33% | 140 | 120 | 116,67% | 279 | 120 | 232,50% | 657 | 360 | 182,50% | | | 0 | | | | | | 0 | 657 | 360 | 182,50% | 360 | 360 | 100,00% | |
| Nº PRÓTESE ENTREGUE | 93 | 240 | 38,75% | 131 | 240 | 54,58% | 92 | 240 | 38,33% | 316 | 720 | 43,89% | | | 0 | 4 | 40 | 160 | | | | 0 | 316 | 560 | 56,43% | 316 | 560 | 56,43% |
| TOTAL | 909 | 1900 | 47,84% | 786 | 1900 | 41,37% | 1003 | 1900 | 52,79% | 2698 | 5700 | 47,33% | 0,0 | 0 | 0 | 8,0 | 160 | 640 | 0,0 | 0 | 0 | 2698 | 5060 | 53,32% | 2330 | 5060 | 46,05% | |

| LIVRE DEMANDA | Produção Trimestral WEBSAASS | | | | | | | |
|----------------------|------------------------------|------|--------|------|----------|------|-----------------|------------|
| | JULHO | | AGOSTO | | SETEMBRO | | TOTAL TRIMESTRE | |
| | REAL | PREV | REAL | PREV | REAL | PREV | Total REAL | Total PREV |
| Nº ATENDIMENTO SEMIO | 63 | | 56 | | 104 | | 223 | |

| DÉFICIT EQUIPE MÍNIMA | ESPECIALIDADES ODONTOLÓGICAS | | | |
|-----------------------|------------------------------|--------|----------|-----------------|
| | Julho | Agosto | Setembro | TOTAL TRIMESTRE |
| PROFISSIONAL | | | | 0 |
| TOTAL DO MÊS | 0 | 0 | 0 | 0 |
| TOTAL | 3º Trimestre | | | 0 |

COMENTÁRIOS E JUSTIFICATIVAS:

A linha CEO atingiu em sua atividade 46,05% da produção. Não houve apontamento de déficit de profissionais de equipe mínima. Não há indicação de desconto de produção. Produção comprometida por férias, atestados, licenças médicas e isolamento domiciliar. Todos os apontamentos estão pormenorizados nos relatórios P1 de cada mês enviados pelas STS; O Trimestre sofreu impacto da situação epidemiológica da atual pandemia de COVID 19 desde 11/03/2020. Os profissionais das unidades estão desenvolvendo ações relacionadas ao enfrentamento da pandemia; Desde o dia 18/03/2020 foram suspensos os atendimentos eletivos por ordem da SMS (odontologia);

Ano: 2020 3º Trimestre

| R014 - 2015 - Rede Assistencial das Supervisões Técnicas de Saúde Móoca/Aricanduva e Vila Prudente/Sapopemba - SPDM | Produção Trimestral WEBSAASS | | | | | | | | | | | | Trava | |
|---|------------------------------|------|---------|-----------|------|---------|--------|------|---------|-----------------|------------|---------|---------|--------|
| | Janeiro | | | Fevereiro | | | Março | | | TOTAL TRIMESTRE | | | Total % | |
| | REAL | PREV | % | REAL | PREV | % | REAL | PREV | % | Total REAL | Total PREV | Total % | | |
| REDE DE CUIDADOS CER/APD | | | | | | | | | | | | | | |
| CER - CENTRO ESPECIALIZADO EM REABILITAÇÃO | | | | | | | | | | | | | | |
| Nº PACIENTE EM ACOMPANHAMENTO/TERAPIA - CER | STS Móoca | 530 | 56,60% | 495 | 530 | 93,40% | 667 | 530 | 125,85% | 1462 | 1590 | 91,95% | 91,95% | |
| Nº PACIENTE NOVO - CER | | 18 | 9,00% | 39 | 200 | 19,50% | 126 | 200 | 63,00% | 183 | 600 | 30,50% | 30,50% | |
| APD - ACOMPANHANTE COMUNITÁRIO DE PESSOA COM DEFICIÊNCIA | | | | | | | | | | | | | | |
| Nº PACIENTE ACOMPANHADO PELA EQUIPE APD | | 89 | 127,14% | 90 | 70 | 128,57% | 88 | 70 | 125,71% | 267 | 210 | 127,14% | 100,00% | |
| TOTAL | | 107 | 800 | 13,38% | 624 | 800 | 78,00% | 881 | 800 | 110,13% | 1912 | 2400 | 79,67% | 77,29% |

| DÉFICIT EQUIPE MÍNIMA | REDE PESSOA COM DEFICIÊNCIA | | | |
|---|-----------------------------|--------|----------|-----------------|
| PROFISSIONAL | Julho | Agosto | Setembro | TOTAL TRIMESTRE |
| FONOAUDIÓLOGO 40HS - CER III SAPOPEMBA | 1 | | | 1 |
| ACOMPANHANTE DE PESSOA COM DEFICIÊNCIA 40HS - APD | 2 | | | 2 |
| TOTAL DO MÊS | 3 | 0 | 0 | |
| TOTAL | 3º Trimestre | | | 3 |

COMENTÁRIOS E JUSTIFICATIVAS:

A linha Rede de Cuidados CER / APD atingiu em sua atividade 77,29 % da produção. Houve apontamento de déficit de profissionais de equipe mínima. Não há indicação de desconto de produção.
O Trimestre sofreu impacto da situação epidemiológica da atual pandemia de COVID 19 desde 11/03/2020.
TA Nº 46 - Recebido integralmente o valor de emenda Parlamentar, R\$ 500.000,00, para o CER.
TA nº 50/ 2020: Recebido integralmente o valor de emenda Parlamentar, R\$ 50.000,00, para o APD.




| R014 - 2015 - Rede Assistencial das Supervisões Técnicas de Saúde Móoca/Aricanduva e Vila Prudente/Sapopemba - SPDM | Produção Trimestral WEBSAASS | | | | | | | | | | | | Trava |
|---|------------------------------|-----------|---------------|-----------|-----------|---------------|-----------|-----------|---------------|-----------------|------------|---------------|---------------|
| | JULHO | | | Agosto | | | Setembro | | | TOTAL TRIMESTRE | | | Total % |
| | REAL | PREV | % | REAL | PREV | % | REAL | PREV | % | Total REAL | Total PREV | Total % | |
| SRT - SERVIÇO RESIDENCIAL TERAPÊUTICO I | | | | | | | | | | | | | |
| Nº MORADORES | 8 | 8 | 100,00% | 8 | 8 | 100,00% | 8 | 8 | 100,00% | 24 | 24 | 100,00% | 100,00% |
| SRT II - SERVIÇO RESIDENCIAL TERAPÊUTICO II | | | | | | | | | | | | | |
| Nº MORADORES | 28 | 38 | 73,68% | 28 | 38 | 73,68% | 28 | 38 | 73,68% | 84 | 114 | 73,68% | 73,68% |
| TOTAL | 36 | 46 | 78,26% | 36 | 46 | 78,26% | 36 | 46 | 78,26% | 108 | 138 | 78,26% | 78,26% |

| DÉFICIT EQUIPE MÍNIMA | SRT - SERVIÇO RESIDENCIAL TERAPÊUTICO | | | |
|-----------------------|---------------------------------------|----------|----------|-----------------|
| PROFISSIONAL | JULHO | AGOSTO | SETEMBRO | TOTAL TRIMESTRE |
| | | | | 0 |
| | | | | 0 |
| TOTAL DO MÊS | 0 | 0 | 0 | |
| TOTAL | 3º Trimestre | | | 0 |

COMENTÁRIOS E JUSTIFICATIVAS:

A linha SRT atingiu em sua atividade 78,26 % da produção. Houve apontamento de déficit de profissionais de equipe mínima. Não há indicação de desconto de produção.
TA nº 45/ 2020: Inclusão do valor R\$ 61.963,00 para aquisição de equipamentos e materiais permanentes para a SRT Sapopemba II. O valor foi repassado integralmente e os equipamentos e materiais adquiridos e entregues.





Dimensões da Avaliação de Desempenho do Contrato

| Modalidades de Atenção | Linhas de Serviço | % do Custeio Mensal | Recursos Humanos | | Produção | | | | |
|--|--|---------------------|--|--|----------------|----------------|-------------|---|---------------------------------------|
| | | | Déficit de Equipe Mínima MI (Profissional) | Déficit de Equipe Mínima MII (Plantão) | Realizada | Prevista | % Realizado | Produção Final | |
| | | | | | | | | % Final após análise (Trava de 100% quando aplicável) | Resultado |
| STS Mooca/ Aricanduva e Vila Prudente/ Sapopemba | EMAD/EMAP | 1,23% | 3 | | 424 | 360 | 117,78% | 100,00% | Não há indicação de desconto |
| | ESF/ESB/PAVS | 52,40% | 49 | | 322.957 | 546.887 | 59,05% | 59,05% | Não Há indicação de desconto* |
| | PAI | 0,64% | 0,75 | | 329 | 360 | 91,39% | 91,39% | Não há indicação de desconto |
| | UBS MISTA | | | | | | | | |
| | UBS TRADICIONAL | 11,53% | 2 | | 30.086 | 65.655 | 45,82% | 45,77% | Não há indicação de desconto* |
| | URSI | | | | | | | | |
| | AMA 12h | 14,20% | | 4 | | | | | |
| | NASF | 2,89% | | | | | | | |
| | SAUDE INDÍGENA | | | | | | | | |
| | UO EMAAB | | | | | | | | |
| Atenção Ambulatorial Especializada Redes Temáticas | RAPS/CAPS | 9,11% | 17 | | 3.591 | 3.045 | 117,93% | 95,37% | Não há indicação de desconto |
| | SADT | 0,90% | | | 3.343 | 6.468 | 51,69% | 51,69% | Não Há indicação de desconto* |
| | CEO/ PROTESE | 0,56% | 0 | | 2.698 | 5.700 | 47,33% | 46,05% | Não há indicação de desconto* |
| | CER | | | | | | | | |
| | APD | | | | | | | | |
| | REDE CUIDADO PCD (CER/APD/NIR) | 2,14% | 3 | | 1.912 | 2.400 | 79,67% | 77,29% | Não há indicação de desconto* |
| | HD/HC CIRURGIAS | | | | | | | | |
| | HD / HORA CERTA | | | | | | | | |
| | AMBULATORIO ESPECIALIDADES | 2,82% | 4 | | 7.322 | 11.210 | 65,32% | 53,56% | Não há indicação de desconto* |
| | AMA E | | | | | | | | |
| | UAA/UAI | | | | | | | | |
| | HOTEL SOCIAL/ CONSULTORIO DE RUA/ CUIDADOS ESPECIAIS | | | | | | | | |
| | CENTRO OLIMPICO | | | | | | | | |
| | TCM | | | | | | | | |
| | SRT | 1,57% | 0 | | 108 | 138 | 78,26% | 78,26% | Não há indicação de desconto* |
| CASA DE PARTO | | | | | | | | | |
| HIDRO | | | | | | | | | |
| SIAT | | | | | | | | | |
| HOSPITAL CANTAREIRA | | | | | | | | | |
| HOSPITAL INTEGRADO | | | | | | | | | |
| URGÊNCIA E EMERGÊNCIA | PA/PSM / UPA/AMA 24h | | | | | | | | |
| Total | | 99,99% | 78,8 | 4,0 | 372.770 | 642.223 | | | Total de desconto do trimestre |

| Custeio do Trimestre | |
|----------------------|--------------------------|
| | Valor TA |
| JULHO | R\$ 17.275.442,79 |
| AGOSTO | R\$ 17.255.509,79 |
| SETEMBRO | R\$ 17.421.707,84 |
| Total | R\$ 51.952.660,42 |

| Desconto Equipe Mínima do Trimestre | | |
|-------------------------------------|-----------------------|------------------------------|
| Mês de Referência do Desconto | Valor do desconto | Mês de Aplicação do Desconto |
| JULHO | R\$ 319.200,00 | OUTUBRO |
| AGOSTO | R\$ 226.063,50 | NOVEMBRO |
| SETEMBRO | R\$ 218.324,82 | DEZEMBRO |
| Total | R\$ 763.588,32 | |

INFORMAÇÕES ADICIONAIS:

A Representatividade no Custeio Mensal do 3º trimestre utiliza como base os TAs do trimestre, para as Redes onde há mais de um Anexo II no período de avaliação, os cálculos de descontos serão realizados pela Divisão de Acompanhamento Financeiro (DAMF).
 Os cálculos de descontos apresentados em CTA são submetidos a DAMF no qual realizada o cálculo oficial de desconto a ser aplicado após CTA.
 O valor de custeio do período considera o TA vigente.
 O cálculo de desconto de equipe mínima apresentado em CTA foi realizado pelo DAMF.
 * Os descontos previstos pelo não cumprimento das metas não serão aplicados devido aos indicadores apresentados após as justificativas legais do P1, a autorização de suspensão de consultas, exames, procedimentos e cirurgias de rotina previstas na Portaria SMS nº 154/2020 e prioridade nas ações de enfrentamento a COVID-19 previstas na Portaria SMS-G nº 240/2020.

Handwritten signatures and notes in blue ink on the right margin, including a large 'X' mark and the name 'Gibria'.



Dimensões da Avaliação de Desempenho do Contrato

| Qualidade | | | | | | | | | | |
|--|--|-----------|------------------------------|---------------------|-----------|---------|------------|------------|-----------|-----------|
| Objetivo | Indicador | Relatório | Parâmetro | STS | Resultado | | | Pontuação | | |
| | | | | | JULHO | AGOSTO | SETEMBRO | JULHO | AGOSTO | SETEMBRO |
| STS Mooca/ Aricanduva e Vila Prudente/ Sapopemba | Pontualidade na entrega de relatórios mensais de prestação de Contas Assistenciais e financeiras | | Envio de documentos no prazo | | SIM | SIM | SIM | 20 | 20 | 20 |
| Qualidade da Informação | Preenchimento de prontuários nos seguintes aspectos: legibilidade, assinaturas, CID, exame físico | Q2 | ≥ 90% | Mo/Aric VI Prud/Sap | | | 0,00% | | | |
| | | | | | | | 0,00% | | | |
| Educação Continuada | Execução do plano de educação permanente aprovados pela CRS | Q3 | 100% | Mo/Aric VI Prud/Sap | | 100,00% | | | 60 | |
| | | | | | | 100,00% | | | | |
| Controle Vacinal | Proporção de crianças com até 12 meses de idade inscritas nas unidades com calendário vacinal completo | Q4A/Q4B | ≥ 90% | Mo/Aric VI Prud/Sap | | | | | | |
| Eficácia do Atendimento da Rede Cegonha | Proporção de gestantes que realizaram procedimentos básicos no pré natal e puerpério | Q5 | ≥ 75% | Mo/Aric VI Prud/Sap | 91,95 | | | 40 | | |
| | | | | | 88,45% | | | | | |
| Eficácia do Atendimento da Rede Cegonha | Proporção de gestantes que realizaram 7 ou mais consultas de pré natal | Q6 | ≥ 75% | Mo/Aric VI Prud/Sap | 90,68% | | | 40 | | |
| | | | | | 85,10% | | | | | |
| Satisfação do Usuário | Análise das reclamações recebidas e providências relacionadas | Q7 | "a contento" | Mo/Aric VI Prud/Sap | | | a contento | | | 40 |
| Atividade do Conselho Gestor | Funcionamento do Conselho Gestor | Q8 | ≥ 80% | Mo/Aric VI Prud/Sap | | 0,00% | | | | |
| | | | | | | 0,00% | | | | |
| Pontuação Final da Matriz de Indicadores | | | | | | | | 100 | 80 | 60 |

Qualidade:

Justificativa Q2 e Q8 - Considerando a Portaria nº 154/2020-SMS.G de 21/03/2020 e Portaria nº 240/2020-SMS.G de 04/06/2020, que especifica, de forma transitória e excepcional, os critérios de avaliação dos Contratos de Gestão durante a situação de emergência do Município de São Paulo para enfrentamento da pandemia decorrente da COVID 19, a avaliação de prontuário deste período está adiada para a data após o período de pandemia. Também considerando o Decreto 59.283 de 16 de março de 2020, que declara situação de emergência no Município de São Paulo e define as medidas para enfrentamento da pandemia decorrente do coronavírus. E prorrogação da Ordem Interna - SMS - 01/20, que estabelece sobre o funcionamento dos Conselhos Gestores de Saúde, as atividades presenciais previstas para os meses de abril, maio e junho não ocorreram.

Validado

PARTICIPANTES CTA

OSS: Sonia Maria de Almeida Figueira

OSS: Daniele de Almeida Carvalho Bucky

OSS: Amanda de Sousa Falleiros

OSS: Agrimerom Cavalcante da Costa

OSS: Antonio Luiz Volpi

CRS: Rosemary de Oliveira Andrade Coutinho

CRS: Saprêa Moreira Lima de Angelo

STS Mooca/ Aricanduva: Sanhy Fabretti Bueno Grosso

STS Mooca/ Aricanduva: Luis Renato dos Santos

STS Vila Prudente: Ceni de Lourdes Maion Foz

STS Vila Prudente: Giselle Cacherik

CPCSS: Marisa Toledo Rigueti

CPCSS - DAMF: Virginia Faria Alves Pena

CPCSS: Luana Pereira Silva

CPCSS: Maria da Glória Camargos de Sousa