

REUNIÃO ORDINÁRIA DA COMISSÃO TÉCNICA DE ACOMPANHAMENTO DO CONTRATO DE GESTÃO R014/2015 - REDE ASSISTENCIAL DA STSMOCCA/ARICANDUVA E STS VILA PRUDENTE/SAPOPEMBA - COORDENADORIA REGIONAL SUDESTE - ORGANIZAÇÃO SOCIAL - ASSOCIAÇÃO PAULISTA PARA DESENVOLVIMENTO DA MEDICINA - SPDM - PAIS

LOCAL: Sala de Reuniões - CPCSS / SMS.G

DATA: 01/11/2019

PAUTA: Avaliação dos Indicadores de Produção de Qualidade da Execução Contratual, composto pelo trimestre de Abril a Junho de 2019, CTA do 2º trimestre de 2019.

INFORMES GERAIS:

Conforme a diretrizes da SMS.G, os descontos de equipe mínima passaram a ser aplicados diretamente no plano de trabalho / orçamentário do Contrato de Gestão, do mês de março até junho de 2019.

Termo aditivo publicado no período de avaliação:

Termo Aditivo nº 16 / 2019 - SMS. CPCSS, Aprovação de novo Plano de Trabalho e Plano Orçamentário para o período de 01/03/2019 a 30/06/2019 e alteração da cláusula contratual que trata das condições da transferência de recursos.

Passou-se a apresentação dos resultados sintetizados de produção por linha assistencial, no trimestre, assim como a demonstração dos apontamentos da manutenção das equipes mínimas de todo o período:



ESF - ESTRATÉGIA SAÚDE DA FAMÍLIA

PRODUÇÃO ESF

R014 - ESF - ESTRATÉGIA SAÚDE DA FAMÍLIA	Produção Trimestral WEBSAASS											Base de Cálculo Déficit de Equipe (Equipe Mínima)			Ajuste Meta Prevista (Desc. Déficit Eq. Mínima)			Trava 100%		
	ABRIL 2019			MAIO 2019			JUNHO 2019			TOTAL TRIMESTRE			Déficit Profissional OSS Trimestre	Média de Produção Mensal/por profissional	Total de Produção do Trimestre	Total REAL	Total PREV	Total %	Total REAL	Total %
	REAL	PREV	%	REAL	PREV	%	REAL	PREV	%	Total REAL	Total PREV	Total %								
Nº VISITAS DOMICILIAR AGENTE COMUNITÁRIO DE SAÚDE ESF	92392	104000	88,84%	91065	104000	87,56%	82884	104000	79,70%	266341	312000	85,37%	13	200	2600	266341	309400	86,08%		86,08%
Nº ATENDIMENTOS INDIVIDUAIS ODONTO CLINICA BASICA	193	120	160,83%	228	120	190,00%	207	120	172,50%	628	360	174,44%			0	628	360	174,44%		100,00%
Nº ATENDIMENTOS INDIVIDUAIS ODONTO ESF	5247	6768	77,53%	6577	6768	97,18%	5597	6768	82,70%	17421	20304	85,80%			0	17421	20304	85,80%		85,80%
Nº CONSULTA MÉDICA ESF	29320	34284	85,52%	29885	34284	87,17%	24378	34284	71,11%	83583	102852	81,27%	16	416	6656	83583	96196	86,89%		86,89%
Nº CONSULTAS ENFERMEIRO ESF	17456	14040	124,33%	18082	14040	128,79%	14818	14040	105,54%	50356	42120	119,55%	3	156	468	50356	41652	120,90%		100,00%
Nº PROCEDIMENTOS INDIVIDUAIS DA EQUIPE ODONTO CLINICA BASICA	635	300	211,67%	671	300	223,67%	560	300	186,67%	1866	900	207,33%			0	1866	900	207,33%		100,00%
Nº PROCEDIMENTOS INDIVIDUAIS DA EQUIPE ODONTO ESF	26570	23688	112,17%	26778	23688	113,04%	20511	23688	86,59%	73859	71064	103,27%			0	73859	71064	103,93%		100,00%
TOTAL	171813	183200	93,78%	173286	183200	94,59%	148955	183200	81,31%	494054	549600	89,89%	32,0	572	7124	494054	539876	91,51%		93,28%

Fonte: Relatórios Produção WEBSAASS

DÉFICIT DE EQUIPE MÍNIMA – ESF

UNIDADE	SERVICO	CARGO	COMENTARIO	Déficit de Profissional (EM I)	Déficit de Plantões (EM II)
AMA/UBS INTEGRADA JARDIM ELBA - HUMBERTO GASTÃO BODRA	ESF - ESTRATÉGIA SAÚDE DA FAMILIA	MÉDICO GENERALISTA / ASSISTENCIAL / 40H	Abril	1	
UBS MASCARENHAS DE MORAES	ESF - ESTRATÉGIA SAÚDE DA FAMILIA	AUXILIAR DE SAÚDE BUCAL / ASSISTENCIAL / 40H	Abril	1	
UBS FAZENDA DA JUTA I	ESF - ESTRATÉGIA SAÚDE DA FAMILIA	MÉDICO GENERALISTA / ASSISTENCIAL / 40H	Abril	1,5	
UBS JARDIM DOS EUCALÍPTOS - HELIO MOREIRA SALLES	ESF - ESTRATÉGIA SAÚDE DA FAMILIA	AGENTE COMUNITÁRIO DE SAÚDE / ASSISTENCIAL / 40H	Abril	1	
UBS JARDIM IVA	ESF - ESTRATÉGIA SAÚDE DA FAMILIA	MÉDICO GENERALISTA / ASSISTENCIAL / 40H	Abril	1	
UBS JARDIM SAPOPEMBA	ESF - ESTRATÉGIA SAÚDE DA FAMILIA	ENFERMEIRO ESF / ASSISTENCIAL / 40H	Abril	1	
UBS FAZENDA DA JUTA II	ESF - ESTRATÉGIA SAÚDE DA FAMILIA	MÉDICO GENERALISTA / ASSISTENCIAL / 40H	Abril	1,5	
UBS IAÇAPÉ - JARDIM PLANALTO	ESF - ESTRATÉGIA SAÚDE DA FAMILIA	AGENTE COMUNITÁRIO DE SAÚDE / ASSISTENCIAL / 40H	Abril	1	
UBS IAÇAPÉ - JARDIM PLANALTO	ESF - ESTRATÉGIA SAÚDE DA FAMILIA	MÉDICO GENERALISTA / ASSISTENCIAL / 40H	Abril	1,5	
UBS REUNIDAS II	ESF - ESTRATÉGIA SAÚDE DA FAMILIA	AGENTE COMUNITÁRIO DE SAÚDE / ASSISTENCIAL / 40H	Abril	1	
UBS PRO MORAR	ESF - ESTRATÉGIA SAÚDE DA FAMILIA	AGENTE COMUNITÁRIO DE SAÚDE / ASSISTENCIAL / 40H	Abril	1	
AMA/UBS INTEGRADA JARDIM ELBA - HUMBERTO GASTÃO BODRA	ESF - ESTRATÉGIA SAÚDE DA FAMILIA	MÉDICO GENERALISTA / ASSISTENCIAL / 40H	Maio	1	
UBS FAZENDA DA JUTA I	ESF - ESTRATÉGIA SAÚDE DA FAMILIA	MÉDICO GENERALISTA / ASSISTENCIAL / 40H	Maio	1	
UBS JARDIM DOS EUCALÍPTOS - HELIO MOREIRA SALLES	ESF - ESTRATÉGIA SAÚDE DA FAMILIA	AGENTE COMUNITÁRIO DE SAÚDE / ASSISTENCIAL / 40H	Maio	1	
UBS JARDIM SAPOPEMBA	ESF - ESTRATÉGIA SAÚDE DA FAMILIA	ENFERMEIRO ESF / ASSISTENCIAL / 40H	Maio	1	
UBS JARDIM SAPOPEMBA	ESF - ESTRATÉGIA SAÚDE DA FAMILIA	MÉDICO GENERALISTA / ASSISTENCIAL / 40H	Maio	1	
UBS JARDIM SINHÁ	ESF - ESTRATÉGIA SAÚDE DA FAMILIA	ENFERMEIRO ESF / ASSISTENCIAL / 40H	Maio	1	
UBS FAZENDA DA JUTA II	ESF - ESTRATÉGIA SAÚDE DA FAMILIA	MÉDICO GENERALISTA / ASSISTENCIAL / 40H	Maio	0,5	
UBS IAÇAPÉ - JARDIM PLANALTO	ESF - ESTRATÉGIA SAÚDE DA FAMILIA	AGENTE COMUNITÁRIO DE SAÚDE / ASSISTENCIAL / 40H	Maio	1	
UBS IAÇAPÉ - JARDIM PLANALTO	ESF - ESTRATÉGIA SAÚDE DA FAMILIA	MÉDICO GENERALISTA / ASSISTENCIAL / 40H	Maio	1,5	
UBS REUNIDAS II	ESF - ESTRATÉGIA SAÚDE DA FAMILIA	AGENTE COMUNITÁRIO DE SAÚDE / ASSISTENCIAL / 40H	Maio	1	
UBS PRO MORAR	ESF - ESTRATÉGIA SAÚDE DA FAMILIA	AGENTE COMUNITÁRIO DE SAÚDE / ASSISTENCIAL / 40H	Maio	1	
UBS PRO MORAR	ESF - ESTRATÉGIA SAÚDE DA FAMILIA	AGENTE COMUNITÁRIO DE SAÚDE / ASSISTENCIAL / 40H	Junho	1	
UBS Jardim IVA	ESF - ESTRATÉGIA SAÚDE DA FAMILIA	AGENTE COMUNITÁRIO DE SAÚDE / ASSISTENCIAL / 40H	Junho	1	
UBS TEOTONIO VILELA	ESF - ESTRATÉGIA SAÚDE DA FAMILIA	AGENTE COMUNITÁRIO DE SAÚDE / ASSISTENCIAL / 40H	JUNHO	1	
UBS VILA FORMOSA	ESF - ESTRATÉGIA SAÚDE DA FAMILIA	AGENTE COMUNITÁRIO DE SAÚDE / ASSISTENCIAL / 40H	JUNHO	1	
AMA/UBS INTEGRADA JARDIM ELBA - HUMBERTO GASTÃO BODRA	ESF - ESTRATÉGIA SAÚDE DA FAMILIA	MÉDICO GENERALISTA / ASSISTENCIAL / 40H	Junho	1	
UBS JUTA I	ESF - ESTRATÉGIA SAÚDE DA FAMILIA	MÉDICO GENERALISTA / ASSISTENCIAL / 40H	Junho	1	
UBS JUTA II	ESF - ESTRATÉGIA SAÚDE DA FAMILIA	MÉDICO GENERALISTA / ASSISTENCIAL / 40H	Junho	0,5	
UBS IAÇAPÉ - JARDIM PLANALTO	ESF - ESTRATÉGIA SAÚDE DA FAMILIA	MÉDICO GENERALISTA / ASSISTENCIAL / 40H	Junho	0,5	
UBS JARDIM SINHÁ	ESF - ESTRATÉGIA SAÚDE DA FAMILIA	MÉDICO GENERALISTA / ASSISTENCIAL / 40H	Junho	1	
UBS TEOTONIO VILELA	ESF - ESTRATÉGIA SAÚDE DA FAMILIA	MÉDICO GENERALISTA / ASSISTENCIAL / 40H	Junho	0,5	

Fonte: Relatórios STS e CRS

COMENTÁRIOS:

A linha atingiu a meta de produção em 93,28%. Houve apontamento de déficit de profissionais de equipe mínima. Não há indicação de desconto de produção.





UBS-TRADICIONAL

PRODUÇÃO UBS

R014 - UBS - UNIDADE BÁSICA DE SAÚDE	Produção Trimestral WEBSAASS												Base de Cálculo Déficit de Equipe (Equipe Mínima)			Ajuste Meta Prevista (Desc. Déficit Eq. Mínima)			Trava 100%	
	ABRIL 2019			MAIO 2019			JUNHO 2019			TOTAL TRIMESTRE			Déficit Profissional OSS Trimestre	Média de Produção Mensal/por profissional	Total de Produção do Trimestre	Total REAL	Total PREV	Total %	Total REAL	Total %
	REAL	PREV	%	REAL	PREV	%	REAL	PREV	%	Total REAL	Total PREV	Total %								
Nº ATENDIMENTO INDIVIDUAL ODONTO CLÍNICA BÁSICA	1147	1580	72,59%	1641	1580	103,86%	1510	1580	95,57%	4298	4740	90,68%								
Nº CONSULTA CLÍNICA GERAL	5874	5287	111,10%	6141	5287	116,15%	4559	5287	86,23%	16574	15861	104,50%			0	16574	15861	104,50%		100,00%
Nº CONSULTA GASTRO	0	220	0,00%	123	220	55,91%	141	220	64,09%	264	660	40,00%	1	132	132	264	528	50,00%		50,00%
Nº CONSULTA GO	3421	3156	108,40%	2914	3156	92,33%	2045	3156	64,80%	8380	9468	88,51%	1	263	263	8380	9205	91,04%		91,04%
Nº CONSULTA PEDIATRA	3064	2762	110,93%	2923	2762	105,83%	1968	2762	71,25%	7955	8286	96,01%			0	7955	8286	96,01%		96,01%
Nº CONSULTA PROCTO	237	220	107,73%	215	220	97,73%	213	220	96,82%	665	660	100,76%			0	665	660	100,76%		100,00%
Nº CONSULTA PSIQUIATRA	251	250	100,40%	196	250	78,40%	66	250	26,40%	513	750	68,40%	1	125	125	513	625	82,08%		82,08%
Nº PROCEDIMENTO INDIVIDUAL ODONTO CLÍNICA BÁSICA	7039	5210	135,11%	6531	5210	125,36%	5659	5210	108,62%	19229	15630	123,03%			0	19229	15630	123,03%		100,00%
Nº VD AGENTE COMUNITÁRIO DE SAÚDE	1047	1000	104,70%	1015	1000	101,50%	1003	1000	100,30%	3065	3000	102,17%	1	200	200	3065	2800	109,46%		100,00%
TOTAL	20933	18105	115,62%	20058	18105	110,79%	15654	18105	86,46%	56645	54315	104,29%	4,0	720	720	56645	53595	105,69%		97,14%

Fonte: Relatórios Produção WEBSAASS

Handwritten signatures and initials in blue ink.

DÉFICIT DE EQUIPE MÍNIMA – UBS

UNIDADE	SERVICO	CARGO	COMENTARIO	Déficit de Profissional (EM I)	Déficit de Plantões (EM II)
AMA/UBS INTEGRADA VILA CARRÃO - DR. ADHEMAR MONTEIRO PACHECO	UBS - UNIDADE BÁSICA DE SAÚDE	MÉDICO GASTROENTEROLOGISTA / ASSISTENCIAL / 20H	Abril	1	
UBS COMENDADOR JOSÉ GONZALES	UBS - UNIDADE BÁSICA DE SAÚDE	AGENTE COMUNITÁRIO DE SAÚDE / ASSISTENCIAL / 40H	Junho	1	
UBS COMENDADOR JOSÉ GONZALES	UBS - UNIDADE BÁSICA DE SAÚDE	MÉDICO GINECOLOGISTA E OBSTETRA / ASSISTENCIAL / 20H	Junho	1	
UBS VILA GUARANI	UBS - UNIDADE BÁSICA DE SAÚDE	MÉDICO PSIQUIATRA / ASSISTENCIAL / 20H	Junho	1	

Fonte: Relatórios STS e CRS

COMENTÁRIOS:

A linha atingiu a meta de produção em 97,14%. Houve apontamento de déficit de profissionais de equipe mínima. Não há indicação de desconto de produção.



EMAD- EQUIPES DE ATENÇÃO DOMICILIAR

PRODUÇÃO EMAD

R014 - ATENÇÃO DOMICILIAR - EMAD/EMAP	Produção Trimestral WEBSAASS												Trava 100%
	ABRIL 2019			MAIO 2019			JUNHO 2019			TOTAL TRIMESTRE			Total %
	REAL	PREV	%	REAL	PREV	%	REAL	PREV	%	Total REAL	Total PREV	Total %	
Nº PACIENTES ATIVOS EM ATENDIMENTO DOMICILIAR	112	120	93,33%	141	120	117,50%	109	120	90,83%	362	360	100,56%	100,00%
TOTAL	112	120	93,33%	141	120	117,50%	109	120	90,83%	362	360	100,56%	100,00%

Fonte: Relatórios Produção WEBSAASS

DÉFICIT DE EQUIPE MÍNIMA EMAD

De acordo com os Relatórios Assistenciais e Atestes da Supervisão Técnica de Saúde, **não houve déficit de equipe mínima no período.**

COMENTÁRIOS: Não há indicação de desconto de produção

PAI- PROGRAMA DE ACOMPANHANTE DE IDOSOS


PRODUÇÃO PAI

R014 - PAI - PROGRAMA DE ACOMPANHANTE DE IDOSO	Produção Trimestral WEBSAASS											
	ABRIL 2019			MAIO 2019			JUNHO 2019			TOTAL TRIMESTRE		
	REAL	PREV	%	REAL	PREV	%	REAL	PREV	%	Total REAL	Total PREV	Total %
Nº DE IDOSO EM ACOMPANHAMENTO	120	120	100,00%	120	120	100,00%	120	120	100,00%	360	360	100,00%
TOTAL	120	120	100,00%	120	120	100,00%	120	120	100,00%	360	360	100,00%

Fonte: Relatórios Produção WEBSAASS

COMENTÁRIOS/CONCLUSÕES:

Não há indicação de descontos de produção e não houve déficit de equipe mínima no período.



NASF – NÚCLEO DE APOIO À SAÚDE DA FAMÍLIA

UNIDADE	SERVICO	CARGO	COMENTARIO	Déficit de Profissional (EM I)	Déficit de Plantões (EM II)
UBS PRO MORAR	NASF - NÚCLEO DE APOIO À SAÚDE DA FAMÍLIA	FONOAUDIÓLOGO / ASSISTENCIAL / 40H	Abril	1	
UBS PRO MORAR	NASF - NÚCLEO DE APOIO À SAÚDE DA FAMÍLIA	FONOAUDIÓLOGO / ASSISTENCIAL / 40H	Mai	1	

COMENTÁRIOS/CONCLUSÕES:

As atividades foram acompanhadas pelas STSs de Mooca/Aricanduva e Vila Prudente/Sapopemba e transcorreram dentro das diretrizes estabelecidas pela SMS no apoio matricial à Rede Básica de Saúde. O déficit de equipe mínima está apontado no quadro acima.




AMA-ATENDIMENTO MÉDICO AMBULATORIAL

UNIDADE	SERVICO	CARGO	COMENTARIO	Déficit de Profissional (EM I)	Déficit de Plantões (EM II)
AMA/UBS INTEGRADA JARDIM GRIMALDI	AMA - ASSISTÊNCIA MÉDICA AMBULATORIAL	MÉDICO CLÍNICO / ASSISTENCIAL / 12H	Abril		2
AMA/UBS INTEGRADA JARDIM GRIMALDI	AMA - ASSISTÊNCIA MÉDICA AMBULATORIAL	MÉDICO PEDIATRA / ASSISTENCIAL / 12H	Abril		2
AMA/UBS INTEGRADA JARDIM ELBA - HUMBERTO GASTÃO BODRA	AMA - ASSISTÊNCIA MÉDICA AMBULATORIAL	MÉDICO PEDIATRA / ASSISTENCIAL / 12H	Abril		1
AMA/UBS INTEGRADA VILA CARRÃO - DR. ADHEMAR MONTEIRO PACHECO	AMA - ASSISTÊNCIA MÉDICA AMBULATORIAL	MÉDICO CLÍNICO / ASSISTENCIAL / 12H	Abril		1,75
AMA SAPOPEMBA	AMA - ASSISTÊNCIA MÉDICA AMBULATORIAL	MÉDICO CLÍNICO / ASSISTENCIAL / 12H	Abril		2
AMA/UBS INTEGRADA JARDIM GRIMALDI	AMA - ASSISTÊNCIA MÉDICA AMBULATORIAL	MÉDICO PEDIATRA / ASSISTENCIAL / 12H	Maio		3
AMA/UBS INTEGRADA VILA CARRÃO - DR. ADHEMAR MONTEIRO PACHECO	AMA - ASSISTÊNCIA MÉDICA AMBULATORIAL	MÉDICO PEDIATRA / ASSISTENCIAL / 12H	Maio		1
AMA SAPOPEMBA	AMA - ASSISTÊNCIA MÉDICA AMBULATORIAL	MÉDICO CLÍNICO / ASSISTENCIAL / 12H	Maio		1
AMA SAPOPEMBA	AMA - ASSISTÊNCIA MÉDICA AMBULATORIAL	MÉDICO CLÍNICO / ASSISTENCIAL / 12H	Junho		3
AMA/UBS INTEGRADA VILA CARRÃO - DR. ADHEMAR MONTEIRO PACHECO	AMA - ASSISTÊNCIA MÉDICA AMBULATORIAL	MÉDICO CLÍNICO / ASSISTENCIAL / 12H	Junho		3
AMA/UBS VILA ANTONIETA	AMA - ASSISTÊNCIA MÉDICA AMBULATORIAL	MÉDICO CLÍNICO / ASSISTENCIAL / 12H	Junho		3

COMENTÁRIOS/CONCLUSÕES:

As atividades foram acompanhadas pelas STSs de Mooca/Aricanduva e Vila Prudente/Sapopemba e a OSS foi acionada para reposição de médicos faltantes. O déficit de equipe mínima está apontado no quadro acima.





AMBULATÓRIO DE ESPECIALIDADES

PRODUÇÃO - AMBULATÓRIO DE ESPECIALIDADES

R014 - AMBULATÓRIO DE ESPECIALIDADES	Produção Trimestral WEBSAASS												Base de Calculo Déficit de Equipe (Equipe Mínima)						Ajuste Meta Prevista (Desc. Déficit Eq. Mínima)			Trava 100%			
	ABRIL 2019			MAIO 2019			JUNHO 2019			TOTAL TRIMESTRE			Déficit Profissional OSS Trimestre	Média de Produção Mensal/por profissional	Total de Produção do Trimestre	Déficit Profissional PMSP Trimestre	Média de Produção Mensal/por profissional	Total de Produção do Trimestre	Déficit Profissional Programas de Saúde Trimestre	Média de Produção Mensal/por profissional	Total de Produção do Trimestre	Total REAL	Total PREV	Total %	Total %
	REAL	PREV	%	REAL	PREV	%	REAL	PREV	%	Total REAL	Total PREV	Total %													
Nº CONSULTA CARDIOLOGIA	540	420	128,57%	400	420	95,24%	421	420	100,24%	1361	1260	108,02%			0					0	1361	1260	108,02%	100,00%	
Nº CONSULTA CIRURGIA GERAL	139	150	92,67%	154	150	102,67%	91	150	60,67%	384	450	85,33%			0					0	384	450	85,33%	85,33%	
Nº CONSULTA CIRURGIÃO VASCULAR	498	420	118,57%	487	420	115,95%	381	420	90,71%	1366	1260	108,41%			0					0	1366	1260	108,41%	100,00%	
Nº CONSULTA DERMATOLOGIA	522	450	116,00%	519	450	115,33%	443	450	98,44%	1484	1350	109,93%			0					0	1484	1350	109,93%	100,00%	
Nº CONSULTA G.O. ALTO RISCO	397	315	126,03%	447	315	141,90%	302	315	95,87%	1146	945	121,27%			0					0	1146	945	121,27%	100,00%	
Nº CONSULTA GASTROENTEROLOGIA	200	210	95,24%	266	210	126,67%	176	210	83,81%	642	630	101,90%			0					0	642	630	101,90%	100,00%	
Nº CONSULTA NEUROLOGIA	257	210	122,38%	256	210	121,90%	210	210	100,00%	723	630	114,76%			0					0	723	630	114,76%	100,00%	
Nº CONSULTA OFTALMOLOGIA	638	630	101,27%	683	630	108,41%	474	630	75,24%	1795	1890	94,97%			0					0	1795	1890	94,97%	94,97%	
Nº CONSULTA ORTOPEDIA	0	115	0,00%	134	115	116,52%	124	115	107,83%	258	345	74,78%	1	115	115					0	258	230	112,17%	100,00%	
Nº CONSULTA OTORRINOLARINGOLOGIA	133	115	115,65%	134	115	116,52%	104	115	90,43%	371	345	107,54%			0					0	371	345	107,54%	100,00%	
Nº CONSULTA PNEUMOLOGIA	147	115	127,83%	129	115	112,17%	132	115	114,78%	408	345	118,26%			0					0	408	345	118,26%	100,00%	
Nº PROCEDIMENTO DERMATO	695	180	386,11%	816	180	453,33%	790	180	438,89%	2301	540	426,11%			0					0	2301	540	426,11%	100,00%	
Nº PROCEDIMENTO GO		0	#DIV/0!		0	#DIV/0!		0	#DIV/0!						0					0	0	0	#DIV/0!	#DIV/0!	
Nº PROCEDIMENTOS CIRURGIÃO GERAL	124	60	206,67%	105	60	175,00%	86	60	143,33%	315	180	175,00%			0					0	315	180	175,00%	100,00%	
TOTAL	4290	3390	126,55%	4530	3390	133,63%	3734	3390	110,15%	12554	10170	123,44%	1,0	115	115	0,0	0	0	0,0	0	12554	10055	124,85%	98,17%	

Fonte: Relatórios Produção WEBSAASS

DÉFICIT DE EQUIPE MÍNIMA- AMBULATÓRIO DE ESPECIALIDADES

UNIDADE	SERVICO	CARGO	COMENTARIO	Déficit de Profissional (EM I)	Déficit de Plantões (EM II)
AMB ESPEC SAPOPEMBA	AMBULATÓRIO DE ESPE	MÉDICO ORTOPEDISTA E TRAUMATC	Abril	1	

Fonte: Relatórios STS e CRS

COMENTÁRIOS/CONCLUSÕES: A linha de serviço apresentou a produção de 98,17% e não há indicação de desconto produção. Houve déficit de equipe mínima conforme apontado no quadro acima.

CEO-CENTRO DE ESPECIALIDADES ODONTOLÓGICAS

PRODUÇÃO CEO

R014 - CEO / ESPECIALIDADES ODONTOLÓGICAS	Produção Trimestral WEBSAASS												Trava 100%
	ABRIL 2019			MAIO 2019			JUNHO 2019			TOTAL TRIMESTRE			Total %
	REAL	PREV	%	REAL	PREV	%	REAL	PREV	%	Total REAL	Total PREV	Total %	
Nº APARELHO ENTREGUE	37	20	185,00%	26	20	130,00%	16	20	80,00%	79	60	131,67%	100,00%
Nº ATENDIMENTO ORTOPEDIA/ORTODONTIA	316	320	98,75%	264	320	82,50%	284	320	88,75%	864	960	90,00%	90,00%
Nº ATENDIMENTO PROTESISTA	588	720	81,67%	814	720	113,06%	668	720	92,78%	2070	2160	95,83%	95,83%
Nº PROCEDIMENTO CIRURGIA ORAL	137	160	85,63%	364	160	227,50%	492	160	307,50%	993	480	206,88%	100,00%
Nº PROCEDIMENTO ENDO	552	160	345,00%	652	160	407,50%	442	160	276,25%	1646	480	342,92%	100,00%
Nº PROCEDIMENTO PACIENTE ESPECIAL	255	160	159,38%	239	160	149,38%	546	160	341,25%	1040	480	216,67%	100,00%
Nº PROCEDIMENTO PERIO	570	120	475,00%	456	120	380,00%	260	120	216,67%	1286	360	357,22%	100,00%
Nº PRÓTESE ENTREGUE	148	240	61,67%	203	240	84,58%	163	240	67,92%	514	720	71,39%	71,39%
TOTAL	2603	1900	137,00%	3018	1900	158,84%	2871	1900	151,11%	8492	5700	148,98%	93,05%

Fonte: Relatórios Produção WEBSAASS

CEO-ACOMPANHAMENTO	Produção Trimestral WEBSAASS			
	ABRIL 2019	MAIO 2019	JUNHO 2019	TOTAL
	REAL	REAL	REAL	Total REAL
Nº ATENDIMENTO SEMIO	142	165	220	527

Fonte: Relatórios Produção WEBSAASS

DÉFICIT DE EQUIPE MÍNIMA - CEO

De acordo com os Relatórios Assistenciais e Atestes da Supervisão Técnica de Saúde, não houve déficit de equipe mínima no período.

COMENTÁRIOS/CONCLUSÕES: A linha atingiu a meta de produção em 93,05%. A STS informa a necessidade de revisão da portaria 1.400/2016, para readequação das metas. **Não Houve apontamento de déficit de profissionais de equipe mínima. Não há indicação de desconto de produção.**



CAPS - CENTRO DE ATENÇÃO PSICOSSOCIAL

PRODUÇÃO -CAPS

R014 - CAPS	Produção Trimestral WEBSAASS												Ajuste Meta Prevista			Trava 100%
	ABRIL 2019			MAIO 2019			JUNHO 2019			TOTAL TRIMESTRE			Total	Total	Total %	Total %
	REAL	PREV	%	REAL	PREV	%	REAL	PREV	%	Total REAL	Total PREV	Total %	REAL	PREV	Total %	Total %
CAPS II AD Nº PACIENTE COM CADASTRO ATIVO CAPS (RASS)	308	220	140,00%	300	220	136,36%	280	220	127,27%	888	660	134,55%	888	660	134,55%	100,00%
CAPS II ÁLCOOL E DROGAS COM CADASTRO ATIVO CAPS (RASS)	335	190	176,32%	270	190	142,11%	257	190	135,26%	862	570	151,23%	862	570	151,23%	100,00%
CAPS II INFANTO JUVENIL Nº PACIENTE COM CADASTRO ATIVO CAPS (RASS)	192	155	123,87%	222	155	143,23%	214	155	138,06%	628	465	135,05%	628	465	135,05%	100,00%
CAPS III ADULTO Nº PACIENTE COM CADASTRO ATIVO CAPS (RASS)	397	300	132,33%	361	300	120,33%	410	300	136,67%	1168	900	129,78%	1168	900	129,78%	100,00%
TOTAL	1232	865	142,43%	1153	865	133,29%	1161	865	134,22%	3546	2595	136,65%	3546	2595	136,65%	100,00%

Fonte: Relatórios Produção WEBSAASS



DÉFICIT DE EQUIPE MÍNIMA CAPS

UNIDADE	SERVICO	CARGO	COMENTARIO	Déficit de Profissional (EM I)	Déficit de Plantões (EM II)
CAPS INFANTO JUVENIL III ARICANDUVA	CAPS III INFANTO JUVENIL	FONOAUDIÓLOGO / ASSISTENCIAL / 30H	Abril	1	
CAPS INFANTO JUVENIL III ARICANDUVA	CAPS III INFANTO JUVENIL	TERAPEUTA OCUPACIONAL / ASSISTENCIAL / 30H	Abril	1	
CAPS INFANTO JUVENIL III ARICANDUVA	CAPS III INFANTO JUVENIL	MÉDICO PSQUIATRA / ASSISTENCIAL / 20H	Abril	2	
CAPS ADULTO III SAPOPEMBA	CAPS III ADULTO	ENFERMEIRO / ASSISTENCIAL / 36H	Abril	2	
CAPS ADULTO II ARICANDUVA/ FORMOSA	CAPS II ADULTO	ENFERMEIRO / ASSISTENCIAL / 40H	Abril	1	
CAPS ÁLCOOL E DROGAS II SAPOPEMBA	CAPS II ÁLCOOL E DROGAS	MÉDICO CLÍNICO / ASSISTENCIAL / 20H	Abril	1	
CAPS ÁLCOOL E DROGAS II SAPOPEMBA	CAPS II ÁLCOOL E DROGAS	MÉDICO PSQUIATRA / ASSISTENCIAL / 20H	Abril	2	
CAPS INFANTO JUVENIL III ARICANDUVA	CAPS III INFANTO JUVENIL	MÉDICO PSQUIATRA / ASSISTENCIAL / 20H	Maio	2	
CAPS ADULTO III SAPOPEMBA	CAPS III ADULTO	AUXILIAR DE ENFERMAGEM / ASSISTENCIAL / 36H	Maio	2	
CAPS ÁLCOOL E DROGAS II SAPOPEMBA	CAPS II ÁLCOOL E DROGAS	MÉDICO CLÍNICO / ASSISTENCIAL / 20H	Maio	1	
CAPS ÁLCOOL E DROGAS II SAPOPEMBA	CAPS II ÁLCOOL E DROGAS	MÉDICO PSQUIATRA / ASSISTENCIAL / 20H	Maio	2	
CAPS ADULTO II ARICANDUVA/ FORMOSA	CAPS II ADULTO	AUXILIAR DE ENFERMAGEM / ASSISTENCIAL / 40H	Junho	1	
CAPS ÁLCOOL E DROGAS II SAPOPEMBA	CAPS II ÁLCOOL E DROGAS	MÉDICO CLÍNICO / ASSISTENCIAL / 20H	Junho	1	
CAPS ÁLCOOL E DROGAS II SAPOPEMBA	CAPS II ÁLCOOL E DROGAS	MÉDICO PSQUIATRA / ASSISTENCIAL / 20H	Junho	2	
CAPS ADULTO III SAPOPEMBA	CAPS III ADULTO	AUXILIAR DE ENFERMAGEM / ASSISTENCIAL / 36H	Junho	1	
CAPS ADULTO III SAPOPEMBA	CAPS III ADULTO	PSICOLOGO / ASSISTENCIAL / 40H	Junho	1	
CAPS INFANTO JUVENIL III ARICANDUVA	CAPS III INFANTO JUVENIL	MÉDICO PSQUIATRA / ASSISTENCIAL / 20H	Junho	1	

Fonte: Relatórios Produção WEBSAASS e Verificação (in loco)

COMENTÁRIOS: A STS informa na necessidade de estabelecer a interlocução com as áreas técnicas de saúde mental para redefinição de indicadores que compõe a meta. Não há indicação de desconto de produção e foram apontados os déficits de equipe mínima, em conformidade com a planilha anexa acima.



CTA CG R014 REDE ASSISTENCIAL COORDENADORIA SUDESTE - OS SPDM(1º TRI/2019).

SRT - SERVIÇO RESIDENCIAL TERAPÊUTICO

PRODUÇÃO -SRT - SRT II

R014 - SRT	Produção Trimestral WEBSAASS												Trava 100%
	ABRIL 2019			MAIO 2019			JUNHO 2019			TOTAL TRIMESTRE			Total %
	Nº MORADORES	Nº DE LEITOS	%	Nº MORADORES	Nº DE LEITOS	%	Nº MORADORES	Nº DE LEITOS	%	Nº MORADORES	Nº DE LEITOS	Total %	
SRTI - SERVIÇO RESIDENCIAL TERAPÊUTICO I	8	8	100,00%	8	8	100,00%	8	8	100,00%	24	24	100,00%	100,00%
SRTII - SERVIÇO RESIDENCIAL TERAPÊUTICO II	28	28	100,00%	28	28	100,00%	28	28	100,00%	84	84	100,00%	100,00%
TOTAL	36	36	100,00%	36	36	100,00%	36	36	100,00%	108	108	100,00%	100,00%

Fonte: Relatórios Produção WEBSAASS


COMENTÁRIOS: Não há indicação de descontos e não há déficits de equipe mínima, conforme tabela acima.

APD / NIR / CER – SERVIÇOS DE REABILITAÇÃO

SERVIÇO DE REABILITAÇÃO-PRODUÇÃO APD

R014 - APD - ACOMPANHANTE COMUNITÁRIO DE PESSOA COM DEFICIÊNCIA	Produção Trimestral WEBSAASS												Ajuste Meta Prevista (Desc. Déficit Eq. Mínima)			Trava 100%
	ABRIL 2019			MAIO 2019			JUNHO 2019			TOTAL TRIMESTRE			Total REAL	Total PREV	Total %	Total %
	REAL	PREV	%	REAL	PREV	%	REAL	PREV	%	Total REAL	Total PREV	Total %				
Nº PACIENTE ACOMPANHADO PELA EQUIPE APD	79	70	112,86%	74	70	105,71%	75	70	107,14%	228	210	108,57%	228	210	108,57%	100,00%
TOTAL	79	70	112,86%	74	70	105,71%	75	70	107,14%	228	210	108,57%	228	210	108,57%	100,00%

Fonte: Relatórios Produção WEBSAASS



SERVIÇO DE REABILITAÇÃO – PRODUÇÃO CER III

R014 - CER III - CENTRO ESPECIALIZADO EM REABILITAÇÃO III	Produção Trimestral WEBSAASS												Ajuste Meta Prevista (Desc. Déficit Eq. Mínima)			Trava 100%
	ABRIL 2019			MAIO 2019			JUNHO 2019			TOTAL TRIMESTRE			Total REAL	Total PREV	Total %	Total %
	REAL	PREV	%	REAL	PREV	%	REAL	PREV	%	Total REAL	Total PREV	Total %				
Nº PACIENTE EM TERAPIA - CER	654	530	123,40%	810	530	152,83%	754	530	142,26%	2218	1590	139,50%	2218	1590	139,50%	100,00%
Nº PACIENTE NOVO - CER	222	200	111,00%	206	200	103,00%	183	200	91,50%	611	600	101,83%	611	600	101,83%	100,00%
TOTAL	876	730	120,00%	1016	730	139,18%	937	730	128,36%	2829	2190	129,18%	2829	2190	129,18%	100,00%

Fonte: Relatórios Produção WEBSAASS

DÉFICIT DE EQUIPE MÍNIMA CER III

UNIDADE	SERVIÇO	CARGO	COMENTARIO	Déficit de profissional (EM I)
ADP VILA PRUDENTE	CER II SAPOPEMBA	PSICÓLOGO - 40HS	Abril	1
CER III SAPOPEMBA	CER III SAPOPEMBA	MÉDICO OTORRINO - 20HS	Junho	1

Fonte: Relatórios STS e CRS

SERVIÇO DE REABILITAÇÃO – PRODUÇÃO NIR

R014 - NIR - NÚCLEO INTEGRADO DE REABILITAÇÃO	Produção Trimestral WEBSAASS												Ajuste Meta Prevista (Desc. Déficit Eq. Mínima)			Trava 100%
	ABRIL 2019			MAIO 2019			JUNHO 2019			TOTAL TRIMESTRE			Total REAL	Total PREV	Total %	Total %
	REAL	PREV	%	REAL	PREV	%	REAL	PREV	%	Total REAL	Total PREV	Total %				
Nº PACIENTE NOVO NIR	101	60	168,33%	73	60	121,67%	42	60	70,00%	216	180	120,00%	216	180	120,00%	100,00%
TOTAL	101	60	168,33%	73	60	121,67%	42	60	70,00%	216	180	120,00%	216	180	120,00%	100,00%

Fonte: Relatórios Produção WEBSAASS

R014 - APD /NIR /CER Consolidado	Produção Trimestral WEBSAASS												Trava 100%
	ABRIL 2019			MAIO 2019			JUNHO 2019			TOTAL TRIMESTRE			Total %
	REAL	PREV	%	REAL	PREV	%	REAL	PREV	%	Total REAL	Total PREV	Total %	
Nº PACIENTE EM TERAPIA - CER	654	530	123,40%	810	530	152,83%	754	530	142,26%	2218	1590	139,50%	100,00%
Nº PACIENTE NOVO - CER	222	200	111,00%	206	200	103,00%	183	200	91,50%	611	600	101,83%	100,00%
Nº PACIENTE NOVO NIR	101	60	168,33%	73	60	121,67%	42	60	70,00%	216	180	120,00%	100,00%
Nº PACIENTE ACOMPANHADO PELA EQUIPE APD	79	70	112,86%	74	70	105,71%	75	70	107,14%	228	210	108,57%	100,00%
TOTAL	1056	860	122,79%	1163	860	135,23%	1054	860	122,56%	3273	2580	126,86%	100,00%

Fonte: Relatórios Produção WEBSAASS

COMENTÁRIOS:

Não há previsão de descontos de produção e foram apontados déficits de equipe mínima no CER III.

SADT - SERVIÇOS DE APOIO DIAGNÓSTICO E TERAPIA

PRODUÇÃO SADT

R014 - APOIO DIAGNÓSTICO	Produção Trimestral WEBSAASS												Ajuste Meta Prevista (Desc. Déficit Eq. Mínima)			Trava 100%
	ABRIL 2019			MAIO 2019			JUNHO 2019			TOTAL TRIMESTRE			Total REAL	Total PREV	Total %	Total %
	REAL	PREV	%	REAL	PREV	%	REAL	PREV	%	Total REAL	Total PREV	Total %				
Nº MAMOGRAFIA	750	750	100,00%	750	750	100,00%	750	750	100,00%	2250	2250	100,00%	2250	2250	100,00%	100,00%
Nº ULTRASSONOGRAMA COM DOPPLER(DOPPLER VASC)	120	120	100,00%	123	120	102,50%	123	120	102,50%	366	360	101,67%	366	360	101,67%	100,00%
Nº ULTRASSONOGRAMA GERAL	1000	1000	100,00%	999	1000	99,90%	975	1000	97,50%	2974	3000	99,13%	2974	3000	99,13%	99,13%
Nº ULTRASSONOGRAMA OBSTÉTRICO MORFOLÓGICA	36	36	100,00%	36	36	100,00%	29	36	80,56%	101	108	93,52%	101	108	93,52%	93,52%
TOTAL	1906	1906	100,00%	1908	1906	100,10%	1877	1906	98,48%	5691	5718	99,53%	5691	5718	99,53%	99,42%

Fonte: Relatórios Produção WEBSAASS




R014 - APOIO DIAGNÓSTICO	Produção Trimestral WEBSAASS			
	ABRIL 2019	MAIO 2019	JUNHO 2019	TOTAL TRIMESTRE
	REAL	REAL	REAL	Total REAL
Nº ELETROCARDIOGRAFIA	700	804	642	2146
Nº RAIOS X	2368	2591	2333	7292

Fonte: Relatórios Produção WEBSAASS

COMENTÁRIOS/CONCLUSÕES:

Não há indicação de descontos de produção.



Microrregião / CTA - Indicadores da Parte Variável / Extrato (1.2.07)

Contrato de Gestão: REDE ASSIST. D.A. FOR,CAR,ARICANDUVA DA STS MOO/ARI E D.A. SAPOEMBA DA STS V. PRU/SAP


Ano: 2019

Contratada: SPDM - ASSOCIAÇÃO PAULISTA PARA O DESENVOLVIMENTO DA MEDICINA

Trimestre: 2

Objetivo	Indicador	Evidência	Abril		Maio		Junho	
			% Exec.	Pontos	% Exec.	Pontos	% Exec.	Pontos
SATISFAÇÃO DO USUÁRIO	ANÁLISE DAS RECLAMAÇÕES RECEBIDAS E PROVIDÊNCIAS RELACIONADAS	RELATÓRIO COMENTADO APRESENTADO.					100	60
QUALIDADE DA INFORMAÇÃO	PREENCHIMENTO DE PRONTUÁRIOS, NOS SEGUINTE ASPECTOS: LEGIBILIDADE, ASSINATURAS, CID E EXAME FÍSICO	RELATÓRIO DA AVALIAÇÃO EMITIDO RESPECTIVAMENTE PELA CRS E/OU AHM E ENCAMINHADO PARA O CPCSS.			100	40		
CONTROLE VACINAL DE CRIANÇAS MENORES DE 1 ANO	PROPORÇÃO DE CRIANÇAS COM ATÉ 12 MESES DE IDADE INSCRITAS NAS UNIDADES COM CALENDÁRIO VACINAL COMPLETO	RELATÓRIO DE VERIFICAÇÃO DAS FICHAS EMITIDO PELAS CRS.	100	60				
PONTUALIDADE NA ENTREGA	PONTUALIDADE NA ENTREGA DE RELATÓRIOS MENSIS DE PRESTAÇÃO DE CONTAS ASSISTENCIAIS E FINANCEIRAS	PROTOCOLO DE RECEBIMENTO PREENCHIDO.	100	40	100	20	100	40
ATIVIDADE CONSELHO GESTOR	FUNCIONAMENTO DO CONSELHO GESTOR DAS UNIDADES	RELATÓRIO DE VERIFICAÇÃO E "A CONTEUDO" EMITIDO PELA CRS.			100	40		
Soma				100		100		100

Indicadores da Qualidade: foram pontuados mensalmente conforma relatórios e avaliação da STS, em sua totalidade de a contento de 100% mensalmente no trimestre. **Não haverá desconto dos indicadores da qualidade.**



SMS/CPCSS

Marisa T. Rigueti


Ana Paula Coelho Amaral




CRS/SUDESTE

Rosemary de Oliveira Andrade Coutinho

Tamires Fornier Garcia de Freitas

STS MOOCA/ARICANDUVA

Sanny Fabretti Bueno Grosso

Luís Renato dos Santos




STS VL PRUDENTE/SAPOPEMBA

Giselle Cacherik

Cenise de Lourdes Maion Foz








OS/SPDM

Sônia Maria Almeida Figueira

Daniele de Almeida Carvalho Bucky

Olívia Marie Gaube

Juliana Rodrigues Monteiro Ponzetto



Dimensões da Avaliação de Desempenho do Contrato

Modalidades de Atenção	Linhas de Serviço	% do Custo Mensal	Recursos Humanos		Produção					
			Déficit de Equipe Mínima MI (Profissional)	Déficit de Equipe Mínima Mil (Plantão)	Realizada	Prevista	% Realizado	Produção Final		Valor Desconto
								% Final após análise (Trava de 100% quando aplicável)	Resultado	
Atenção Básica	EMAD/EMAP	1,30%	0		362	360	100,56%	100,00%	Não há indicação de desconto	R\$ 0,00
	ESF/ESB/PAVS	52,61%	32		494.054	539.876	91,51%	93,28%	Não há indicação de desconto	R\$ 0,00
	PAI	0,71%	0		360	360	100,00%	100,00%	Não há indicação de desconto	R\$ 0,00
	UBS MISTA	-					#DIV/0!			
	UBS TRADICIONAL	10,98%	4		56.645	53.595	105,69%	97,14%	Não há indicação de desconto	R\$ 0,00
	UBS INTEGRAL	-					#DIV/0!			
	URSI	-					#DIV/0!			
	AMA 12h	0,00%		22,75						
	NASF	0,00%	2							
	SAUDE INDÍGENA	-					#DIV/0!			
	CUIDADOS ESPECIAIS	-					#DIV/0!			
	UO	-								
	EMAAB	-					#DIV/0!			
EMAB	-					#DIV/0!				
Atenção Ambulatorial Especializada Redes Temáticas	RAPS/CAPS	9,39%	24		3.546	2.595	136,65%	100,00%	Não há indicação de desconto	R\$ 0,00
	SADT	1,00%			5.691	5.718	99,53%	99,42%	Não há indicação de desconto	R\$ 0,00
	CEO	0,47%	0		8.492	5.700	148,98%	93,05%	Não há indicação de desconto	R\$ 0,00
	CER + NIR+ APD	1,81%	2		3.273	2.580	126,86%	100,00%	Não há indicação de desconto	R\$ 0,00
	APD	0,00%					#DIV/0!			
	HORA CERTA	-					#DIV/0!			
	HORA CERTA CIRURGIAS	-					#DIV/0!			
	AMA E	-					#DIV/0!			
	AMBULATORIO ESPECIALIDADES	2,01%	1		12.554	10.055	124,85%	98,17%	Não há indicação de desconto	R\$ 0,00
	UAA	-					#DIV/0!			
	NIR	-					#DIV/0!			
	NISA	-					#DIV/0!			
	HOTEL SOCIAL	-					#DIV/0!			
	CENTRO OLÍMPICO	-					#DIV/0!			
	TCM	-					#DIV/0!			
	SRT	1,41%	0		108	108	100,00%	100,00%	Não há indicação de desconto	R\$ 0,00
	CASA DE PARTO	-					#DIV/0!			
HIDRO	-					#DIV/0!				
DBA	-									
SIAT	-					#DIV/0!				
HOSPITAL CANTAREIRA	-					#DIV/0!				
Urgência e Emergência	PA/PS/UPA/AMA	-								
Total		81,69%	65,0	22,8	585.085	620.947			Total de desconto do trimestre	R\$ 0,00

Custelo do Trimestre	
Valor do Plano de Trabalho	Valor do TA
Abril R\$ 14.299.063,57	R\$ 12.793.588,67
Maior R\$ 14.299.063,57	R\$ 12.793.588,67
Junho R\$ 14.299.063,57	R\$ 12.793.588,67
Total R\$ 42.897.190,71	R\$ 38.380.766,01

Desconto Equipe Mínima do Trimestre		
Mês de Referência do Desconto	Valor do desconto	Mês de Aplicação do Desconto
Abril	R\$ 322.722,33	Julho
Maior	R\$ 244.532,65	Agosto
Junho	R\$ 254.647,07	Setembro
Total	R\$ 821.902,05	

*De acordo com as diretrizes da SMS os descontos relacionados à Equipe Mínima estão sendo aplicados nos valores dos Planos de Trabalho aprovados para o período.

Equipe Mínima:

O desconto de Equipe mínima foi calculado com base nos relatórios enviados pela CRS/STS e ocorreu/ou não conforme mês de referência.

Produção:

Não há indicação de desconto de produção no período avaliado.



Secretaria Municipal da Saúde de São Paulo
 Coordenadoria de Parcerias e Contratação de Serviços de Saúde - CPCSS
 Coordenadoria Regional Sudeste

R014 - 2015 - Rede Assistencial das Supervisões Técnicas de Saúde Móoca/Aricanduva e Vila Prudente/Sapopemba - SPDM
 Relatório Consolidado de Avaliação 2º Trimestre
 Ano 2019

Dimensões da Avaliação de Desempenho do Contrato


Qualidade										
Objetivo	Indicador	Relatório	Parâmetro	STS	Resultado			Pontuação		
					Abril	Mai	Junho	Abril	Mai	Junho
Pontualidade na Entrega	Pontualidade na entrega de relatórios mensais de prestação de Contas Assistenciais e financeiras		Envio de documentos no prazo		SIM	SIM	SIM	40	20	40
Qualidade da Informação	Preenchimento de prontuários nos seguintes aspectos: legibilidade, assinaturas, CID, exame físico	Q2	≥ 90%	Mooca/ Aricanduva- V.Prudente/ Sapopemba		96,58%			40	
Educação Continuada	Execução do plano de educação permanente aprovados pela CRS	Q3	100%							
Controle Vacinal	Proporção de crianças com até 12 meses de idade inscritas nas unidades com calendário vacinal completo	Q4A/Q4B	≥ 90%	Mooca/ Aricanduva- V.Prudente/ Sapopemba	97,47%			60		
Eficácia do Atendimento da Rede Cegonha	Proporção de gestantes que realizaram procedimentos básicos no pré natal e puerpério	Q5	≥ 75%							
Eficácia do Atendimento da Rede Cegonha	Proporção de gestantes que realizaram 7 ou mais consultas de pré natal	Q6	≥ 75%							
Satisfação do Usuário	Análise das reclamações recebidas e providências relacionadas	Q7	"a contento"	Mooca/ Aricanduva- V.Prudente/ Sapopemba			"a contento"			60
Atividade do Conselho Gestor	Funcionamento do Conselho Gestor	Q8	≥ 80%	Mooca/ Aricanduva- V.Prudente/ Sapopemba		97,91%			40	
Pontuação Final da Matriz de Indicadores								100	100	100

Qualidade:


O Contratado cumpriu todos os indicadores de qualidade propostos pela SMS no período, perfazendo 100% nos 3 meses avaliados.

São Paulo, 1 de Novembro de 2019

Ciente e Aprovado,



 OSS




 STS

STS



 STS

STS



 CPCSS



 CRS