

REUNIÃO ORDINÁRIA DA COMISSÃO TÉCNICA DE ACOMPANHAMENTO DO CONTRATO DE GESTÃO R014/2015 - REDE ASSISTENCIAL DASTSMOOCA/ARICANDUVA E STS VILA PRUDENTE/SAPOPEMBA- COORDENADORIA REGIONAL SUDESTE-ORGANIZAÇÃO SOCIAL- ASSOCIAÇÃO PAULISTA PARA DESENVOLVIMENTO DA MEDICINA – SPDM– PAIS

LOCAL: Sala de Reuniões - CPCSS/SMS.G

DATA: 05/08/2019

PAUTA: Avaliação dos Indicadores de Produção de Qualidade da Execução Contratual, composto pelo trimestre de janeiro a março de 2019, CTA do 1º trimestre de 2019.

INFORMES GERAIS:


Conforme as diretrizes da SMS.G, informamos que nos meses de janeiro a março de 2019, os descontos de equipe mínima foram aplicados no plano de trabalho/orçamentário do Contrato de Gestão.

Termos Aditivos do Período de Avaliação

Termo Aditivo 15/2018 – SMS.CPCSS, que trata da prorrogação da vigência do plano de trabalho e plano orçamentário para o período de 01/01/2019 à 31/03/2019 e apresentação da matriz de indicadores de qualidade do período.

Termo Aditivo 16/2019 – SMS.CPCSS, que trata da aprovação do novo plano de trabalho e plano orçamentário para o período de 01/03/2019 à 31/06/2019, sobre alteração da cláusula contratual que versa à respeito das condições da transferência de recursos.

Passou-se a apresentação dos resultados sintetizados de produção por linha assistencial, no trimestre, assim como a demonstração dos apontamentos da manutenção das equipes mínimas de todo o período:



ESF - ESTRATÉGIA SAÚDE DA FAMÍLIA

PRODUÇÃO ESF

ESF - ESTRATÉGIA SAÚDE DA FAMÍLIA	Produção Trimestral WEBSAASS												Base de Cálculo Equipe Mínima		Ajuste Meta Prevista (Desconto Equipe Mínima)		Ajuste Trimestre - Trava 100%						
	JAN 2019			FEV 2019			MAR 2019			TOTAL TRIMESTRE			Total Profissional (MI) Trimestre	MÉDIA/MES de Produção (Prof., Proced. ou Obs) Eq. Mínima	Total REAL	Total PREV	Total %	Total REAL	Total PREV	Total %			
	REAL	PREV	%	REAL	PREV	%	REAL	PREV	%	Total REAL	Total PREV	Total %											
	REAL	PREV	%	REAL	PREV	%	REAL	PREV	%	Total REAL	Total PREV	Total %	Total REAL	Total PREV	Total %	Total REAL	Total PREV	Total %	Total REAL	Total PREV	Total %		
Nº VISITAS DOMICILIAR AGENTE COMUNITÁRIO DE SAÚDE ESF	91831	104000	88,30%	92590	104000	89,05%	93205	104000	89,62%	277626	312000	88,98%	23	4600	277626	307400	90,31%	277626	307400	90,31%	307400	307400	90,31%
Nº ATENDIMENTOS INDIVIDUAIS ODONTO CLINICA BASICA	144	120	120,00%	198	120	165,00%	208	120	173,33%	550	360	152,78%		0	550	360	152,78%	360	360	100,00%	360	360	100,00%
Nº ATENDIMENTOS INDIVIDUAIS ODONTO ESF	6442	6768	95,18%	6072	6768	89,72%	5209	6768	76,97%	17723	20304	87,29%		0	17723	20304	87,29%	17723	20304	87,29%	20304	20304	87,29%
Nº CONSULTA MÉDICA ESF	25436	35116	72,43%	27379	35116	77,97%	25568	34284	68,74%	76383	104516	73,08%	31	416	76383	91620	83,37%	76383	91620	83,37%	91620	91620	83,37%
Nº CONSULTAS ENFERMEIRO ESF	16254	14040	115,77%	16422	14040	116,97%	15684	14040	111,71%	48360	42120	114,81%	4	156	48360	41496	116,54%	41496	41496	100,00%	41496	41496	100,00%
Nº PROCEDIMENTOS INDIVIDUAIS DA EQUIPE ODONTO CLINICA BASICA	341	300	113,67%	548	300	182,67%	482	300	160,67%	1371	900	152,33%		0	1371	900	152,33%	900	900	100,00%	900	900	100,00%
Nº PROCEDIMENTOS INDIVIDUAIS DA EQUIPE ODONTO ESF	24793	23688	104,66%	23499	23688	99,20%	20539	23688	86,71%	68831	71064	96,86%		0	68831	71064	96,86%	68831	71064	96,86%	71064	71064	96,86%
TOTAL	165241	184032	89,79%	166708	184032	90,59%	158895	183200	86,73%	490844	551264	89,04%	58,0	772	490844	533144	92,07%	483319	533144	90,65%	483319	533144	90,65%

Fonte: Relatórios Produção WEBSAASS

DÉFICIT DE EQUIPE MÍNIMA - ESF

MODALIDADE	Descritivo	Carga Horária	JAN	FEV	MAR	Total Profissionais Faltantes
ESF	MÉDICO GENERALISTA	40	9,5	9,5	12	31
	ENFERMEIRO	40	1	0	3	4
	AGENTE COMUNITARIO	40	12	6	5	23

Fonte: Relatórios STS e CRS

COMENTÁRIOS:

A linha de serviço apresentou produção de 90,66%, dentro dos limites previstos no período e as atividades foram realizadas conforme diretrizes estabelecidas na SMS. Houve apontamento de déficit de profissionais de equipe mínima. Não há indicação de desconto de produção.

[Handwritten signatures and initials]

UBS-TRDICONAL

PRODUÇÃO UBS

UBS - UNIDADE BÁSICA DE SAÚDE	Produção Trimestral WEBSAASS												Base de Cálculo Equipe Mínima			Ajuste Meta Prevista (Desconto Equipe Mínima)			Ajuste Trimestre - Trava 100%		
	JAN 2019			FEV 2019			MAR 2019			TOTAL TRIMESTRE			Total Profissional (M)	Média/ Mês de Produção (Prof., Proced. ou Plantão)	Total Trimestral Meta Prevista (Desc/ Eq. M/in)	Total REAL	Total PREV	Total %	Total REAL	Total PREV	Total %
	REAL	PREV	%	REAL	PREV	%	REAL	PREV	%	Total REAL	Total PREV	Total %									
	17913	21045	85,12%	19253	21045	91,48%	16281	19685	82,71%	53447	61775	86,52%	13,0	1083	2861	53447	58914	90,72%	52877	58914	89,75%
Nº ATENDIMENTO INDIVIDUAL ODONTO CLINICA BÁSICA	1528	1760	86,82%	1513	1760	85,97%	1087	1580	68,80%	4128	5100	80,94%	5100	5100	288	4128	4812	85,79%	4128	4812	85,79%
Nº CONSULTA CLÍNICA GERAL	5344	5629	94,94%	5660	5629	100,55%	5031	5287	95,16%	16035	16545	96,92%	16545	16545	789	16035	15756	101,77%	15756	15756	100,00%
Nº CONSULTA GASTRO	134	220	60,91%	203	220	92,27%	9	220	4,09%	346	660	52,42%	660	660	0	346	660	52,42%	346	660	52,42%
Nº CONSULTA GO	2151	3156	68,16%	2829	3156	89,64%	2543	3156	80,58%	7523	9468	79,46%	9468	9468	526	7523	8942	84,13%	7523	8942	84,13%
Nº CONSULTA PEDIATRA	2292	3025	75,77%	2280	3025	75,37%	2455	2762	88,88%	7027	8812	79,74%	8812	8812	0	7027	8812	79,74%	7027	8812	79,74%
Nº CONSULTA PROCTO	174	220	79,09%	162	220	73,64%	143	220	65,00%	479	660	72,58%	660	660	0	479	660	72,58%	479	660	72,58%
Nº CONSULTA PSIQUIATRA	301	375	80,27%	304	375	81,07%	216	250	86,40%	821	1000	82,10%	1000	1000	250	821	750	109,47%	750	750	100,00%
Nº PROCEDIMENTO INDIVIDUAL ODONTO CLÍNICA BÁSICA	4855	5660	85,95%	5275	5660	93,20%	3728	5210	71,55%	13868	16530	83,90%	16530	16530	1008	13868	15522	89,34%	13868	15522	89,34%
Nº VD AGENTE COMUNITÁRIO DE SAÚDE	1124	1000	112,40%	1027	1000	102,70%	1069	1000	106,90%	3220	3000	107,33%	3000	3000	0	3220	3000	107,33%	3000	3000	100,00%
TOTAL	17913	21045	85,12%	19253	21045	91,48%	16281	19685	82,71%	53447	61775	86,52%	13,0	1083	2861	53447	58914	90,72%	52877	58914	89,75%

Fonte: Relatórios Produção WEBSAASS

DE EQUIPE MÍNIMA - UBS

MODALIDADE	Descritivo	Carga Horária	JAN	FEV	MAR	Total
UBS	MÉDICO PSIQUIATRA	20	1	1	0	2
	PSICÓLOGO CLÍNICO	30	0	0	1	1
	MÉDICO CLÍNICO	20	1	2	0	3
	DENTISTA	20	1	1	1	3
	MÉDICO GINECOLOGISTA	20	1	1	0	2

Fonte: Relatórios STS e GRS

COMENTÁRIOS:

A linha atingiu a meta de produção em 89,95%. Houve apontamento de déficit de profissionais de equipe mínima. Não há indicação de desconto de produção.

NASF – NÚCLEO DE APOIO À SAÚDE DA FAMÍLIA

DÉFICIT DE EQUIPE MÍNIMA NASF

MODALIDADE	Descritivo	Carga Horária	JAN	FEV	MAR	Total Profissionais Faltantes
NASF	MÉDICO PSQUIATRA	20	1	1	-	2
	TERAPEUTA OCUPACIONAL	20	-	1	-	1
	FONOAUDIÓLOGO	40	1	1	1	3
	MÉDICO GINECOLOGISTA	20	1	1	-	2

Fonte: Relatórios STS e CRS

COMENTÁRIOS: Houve apontamento de déficit de profissionais de equipe mínima

EMAD- EQUIPES DE ATENÇÃO DOMICILIAR

PRODUÇÃO EMAD

ATENÇÃO DOMICILIAR - EMAD	Produção Trimestral WEBSAASS												Ajuste Trimestre - Trabalho		
	JAN 2019				FEV 2019				MAR 2019					TOTAL TRIMESTRE	
	REAL	PREV	%		REAL	PREV	%		REAL	PREV	%			Total REAL	Total PREV
Nº PACIENTES ATIVOS EM ATENDIMENTO DOMICILIAR EMAD	134	120	111,67%		128	120	106,67%		127	120	105,83%		389	360	108,06%
TOTAL	134	120	111,67%		128	120	106,67%		127	120	105,83%		389	360	108,06%

Fonte: Relatórios Produção WEBSAASS

DÉFICIT DE EQUIPE MÍNIMA EMAD

De acordo com os Relatórios Assistenciais e Atestes da Supervisão Técnica de Saúde, não houve déficit de equipe mínima no período.

Handwritten signatures and initials are present at the bottom of the page, including a large signature on the left and several smaller ones on the right.

COMENTÁRIOS: Não há indicação de desconto de produção

PAI- PROGRAMA DE ACOMPANHANTE DE IDOSOS

PRODUÇÃO PAI

PAI - PROGRAMA DE ACOMPANHANTE DE IDOSO	Produção Trimestral WEBSAASS															
	JAN 2019				FEV 2019				MAR 2019				TOTAL TRIMESTRE			
	REAL	PREV	%		REAL	PREV	%		REAL	PREV	%		Total REAL	Total PREV	Total %	
Nº DE IDOSO EM ACOMPANHAMENTO	120	120	100,00%		120	120	100,00%		120	120	100,00%		360	360	100,00%	
TOTAL	120	120	100,00%		120	120	100,00%		120	120	100,00%		360	360	100,00%	

Fonte: Relatórios Produção WEBSAASS

DÉFICIT DE EQUIPE MÍNIMA PAI

MODALIDADE	Descritivo	Carga Horária	JAN	FEV	MAR	TOTAL
PAI	ACOMPANHANTE IDOSO	40	1	-	1	2

Fonte: Relatórios STS e CRS

COMENTÁRIOS/CONCLUSÕES: Não há indicação de descontos de produção e houve déficit de equipe mínima no período.

AMBULATÓRIO DE ESPECIALIDADES

PRODUÇÃO - AMBULATÓRIO DE ESPECIALIDADES

AMBULATÓRIO DE ESPECIALIDADES	Produção Trimestral WEBSAASS												Ajuste Meta Prevista (Desconto Equipe Mínima)			Ajuste Trimestre - Trava 100%		
	JAN 2019			FEV 2019			MAR 2019			TOTAL TRIMESTRE			Total Profissional (MI) Trimestre	Média/Mês de Produção (Prof., Proced. ou Plantão)	Trimestral Meta Prevista (Desc/ Eq. Min)	Total REAL	Total PREV	Total %
	REAL	PREV	%	REAL	PREV	%	REAL	PREV	%	Total REAL	Total PREV	Total %						
	REAL	PREV	%	REAL	PREV	%	REAL	PREV	%	Total REAL	Total PREV	Total %	Total REAL	Total PREV	Total %			
Nº CONSULTA CARDIOLOGIA	338	420	80,48%	457	420	108,81%	424	420	100,95%	1260	1260	96,75%	1219	1260	96,75%	1260	1260	96,75%
Nº CONSULTA CIRURGIA GERAL	129	150	86,00%	135	150	90,00%	41	150	27,33%	305	450	67,78%	305	450	67,78%	450	450	67,78%
Nº CONSULTA CIRURGIA VASCULAR	366	400	87,14%	439	420	104,52%	292	420	69,52%	1097	1260	87,05%	1097	1260	87,05%	1260	1260	87,05%
Nº CONSULTA DERMATOLOGIA	369	450	82,00%	425	450	94,44%	431	450	95,78%	1350	1350	90,74%	1225	1350	90,74%	1350	1350	90,74%
Nº CONSULTA G.O. ALTO RISCO	428	315	135,87%	383	315	121,59%	300	315	101,59%	1131	945	119,68%	1131	945	119,68%	945	945	100,00%
Nº CONSULTA GASTROENTEROLOGIA	197	210	93,81%	220	210	104,76%	132	210	62,86%	549	630	87,14%	549	630	87,14%	630	630	100,00%
Nº CONSULTA NEUROLOGIA	257	210	122,38%	233	210	110,95%	210	210	100,00%	700	700	111,11%	700	630	111,11%	630	630	100,00%
Nº CONSULTA OFTALMOLOGIA	344	630	54,60%	533	630	84,60%	436	630	69,21%	1313	1890	69,47%	1313	1890	69,47%	1890	1890	69,47%
Nº CONSULTA ORTOPEDIA	151	115	131,30%	137	115	119,13%	17	115	14,78%	305	345	88,41%	305	345	88,41%	345	345	88,41%
Nº CONSULTA OTORRINOLARINGOLOGIA	131	115	113,91%	124	115	107,83%	96	115	83,48%	351	345	101,74%	345	345	100,00%	345	345	100,00%
Nº CONSULTA PNEUMOLOGIA	0	115	0,00%	99	115	86,09%	79	115	68,70%	178	345	51,59%	178	230	77,39%	178	230	77,39%
Nº PROCEDIMENTO DERMATO	993	180	551,67%	434	180	241,11%	837	180	465,00%	2264	540	419,26%	2264	540	419,26%	540	540	100,00%
Nº PROCEDIMENTOS CIRURGIÃO GERAL	145	60	241,67%	109	60	181,67%	55	60	91,67%	309	180	171,67%	309	180	171,67%	180	180	100,00%
TOTAL	3648	3390	113,51%	3728	3390	109,97%	3370	3390	99,41%	10946	10170	107,63%	10946	10055	108,86%	10055	10055	87,83%

Fonte: Relatórios Produção WEBSAASS

DÉFICIT DE EQUIPE MÍNIMA- AMBULATÓRIO DE ESPECIALIDADES

MODALIDADE	Descritivo	Carga Horária	UNIDADE				Total
AE	MÉDICO PNEUMOLOGISTA	12	JAN	FEV	MAR	TOTAL	1
			1	-	-	1	1
			AE SAPOEMBA				

Fonte: Relatórios STS e CRS

COMENTÁRIOS/CONCLUSÕES:

A linha de serviço apresentou a produção de 87,83% e não há indicação de desconto de produção. Houve deficit de equipe mínima conforme apontado no quadro acima.

A. Kelly ROH
Dr. S. J. T. S. S. S.
Dr. J. J. J. J. J.
Dr. J. J. J. J. J.

CEO-CENTRO DE ESPECIALIDADES ODONTOLÓGICAS

PRODUÇÃO CEO

CEO-ESPECIALIDADES ODONTOLÓGICAS	Produção Trimestral WEBSAASS												Ajuste Trim/ Trava 100%
	JAN 2019			FEV 2019			MAR 2019			TOTAL TRIMESTRE			
	REAL	PREV	%	REAL	PREV	%	REAL	PREV	%	Total REAL	Total PREV	Total %	
Nº APARELHO ENTREGUE	23	20	115,00%	56	20	280,00%	43	20	215,00%	122	60	203,33%	100,00%
Nº ATENDIMENTO ORTOPEDIA/ORTODONTIA	265	320	82,81%	286	320	89,38%	288	320	90,00%	839	960	87,40%	87,40%
Nº ATENDIMENTO PROTESISTA	442	720	61,39%	645	720	89,58%	525	720	72,92%	1612	2160	74,63%	74,63%
Nº PROCEDIMENTO CIRURGIA ORAL	568	160	355,00%	432	160	270,00%	414	160	258,75%	1414	480	294,58%	100,00%
Nº PROCEDIMENTO ENDO	217	160	135,63%	502	160	313,75%	419	160	261,88%	1138	480	237,08%	100,00%
Nº PROCEDIMENTO PACIENTE ESPECIAL	494	160	308,75%	493	160	308,13%	468	160	292,50%	1455	480	303,13%	100,00%
Nº PROCEDIMENTO PERIO	175	120	145,83%	493	120	410,83%	474	120	395,00%	1142	360	317,22%	100,00%
Nº PRÓTESE ENTREGUE	93	240	38,75%	123	240	51,25%	110	240	45,83%	326	720	45,28%	45,28%
TOTAL	2277	1900	119,84%	3030	1900	159,47%	2741	1900	144,26%	8048	5700	141,19%	88,41%

Fonte: Relatórios Produção WEBSAASS

CEO-ACOMPANHAMENTO	Produção Trimestral WEBSAASS				
	JAN 2019		MAR 2019		TOTAL
	REAL	REAL	REAL	REAL	Total REAL
Nº ATENDIMENTO SEMIO	64	131	95	290	

Fonte: Relatórios Produção WEBSAASS

DÉFICIT DE EQUIPE MÍNIMA - CEO

De acordo com os Relatórios Assistenciais e Atestes da Supervisão Técnica de Saúde, não houve déficit de equipe mínima no período.

COMENTÁRIOS/CONCLUSÕES:

A linha atingiu a meta de produção em 88,41%. Houve apontamento de déficit de profissionais de equipe mínima. Não há indicação de desconto de produção. Soma-se ao total apresentado 290 (duzentos e noventa) atendimentos realizados no total do trimestre, perfazendo a quantia de 9.338.

CAPS - CENTRO DE ATENÇÃO PSICOSSOCIAL

CAPS	Produção Trimestral WEBSAASS												Ajuste Trimestre - Total
	JAN 2019			FEV 2019			MAR 2019			TOTAL TRIMESTRE			
	REAL	PREV	%	REAL	PREV	%	REAL	PREV	%	Total REAL	Total PREV	Total %	
CAPS II ADULTO-Nº PACIENTE COM CADASTRO ATIVO CAPS (RASS)	298	220	135,45%	308	220	140,00%	275	220	125,00%	881	660	133,48%	100,00%
CAPS II ÁLCOOL E DROGAS-Nº PACIENTE COM CADASTRO ATIVO CAPS (RASS)	272	190	143,16%	515	190	271,05%	295	190	155,26%	1082	570	189,82%	100,00%
CAPS II INFANTO JUVENIL-Nº PACIENTE COM CADASTRO ATIVO CAPS (RASS)	197	155	127,10%	212	155	136,77%	212	155	136,77%	621	465	133,55%	100,00%
CAPS III ADULTO-Nº PACIENTE COM CADASTRO ATIVO CAPS (RASS)	480	300	160,00%	357	300	119,00%	350	300	116,67%	1187	900	131,89%	100,00%
TOTAL	1247	865	144,16%	1392	865	160,92%	1132	865	130,87%	3771	2595	145,32%	100,00%

Fonte: Relatórios Produção WEBSAASS

DÉFICIT DE EQUIPE MÍNIMA

MODALIDADE	Descritivo	Carga Horária	JAN	FEV	MAR	Total
CAPS	AUXILIAR/TECNICO ENFERMAGEM	40	1			1
	AUXILIAR/TECNICO ENFERMAGEM	36			5	5
	MÉDICO PSQUIATRA	20		1	3	4
	ENFERMEIRO	40			1	1
	ENFERMEIRO	36		1	3	4
	PSICOLOGO	40			2	2
	OFICINEIRO	40	1		1	1
	MEDICO CLINICO	20			1	1
	ASSISTENTE SOCIAL	30			1	1
	FONOAUDILOGO	30			1	1
	TERAPEUTA OCUPACIONAL	30			2	2
EDUCADOR FÍSICO	40			1	1	

Fonte: Relatórios Produção WEBSAASS e verificação (in loco)

[Handwritten signatures and initials]

COMENTÁRIOS: Não há indicação de desconto de produção e foram apontados os déficits de equipe mínima, em conformidade com a planilha anexa acima.

SRT - SERVIÇO RESIDENCIAL TERAPÊUTICO

PRODUÇÃO -SRT - SRT II

SRT	Produção Trimestral WEBSAASS												Ajuste Trim/Trava
	JAN 2019			FEV 2019			MAR 2019			TOTAL TRIMESTRE			
	Nº MORADORES	Nº DE LEITOS RT	%	Nº MORADORES	Nº DE LEITOS RT	%	Nº MORADORES	Nº DE LEITOS RT	%	Nº MORADORES	Nº DE LEITOS RT	%	
SRT I - SERVIÇO RESIDENCIAL TERAPÊUTICO I	8	8	100,00%	8	8	100,00%	8	8	100,00%	24	24	100,00%	100,00%
SRT II - SERVIÇO RESIDENCIAL TERAPÊUTICO II	28	24	116,67%	28	24	116,67%	28	28	100,00%	84	76	110,53%	100,00%
TOTAL	36	32	112,50%	36	32	112,50%	36	36	100,00%	108	100	108,00%	100,00%


Fonte: Relatórios Produção WEBSAASS

DÉFICIT DE EQUIPE MÍNIMA SRT

MODALIDADE	Descritivo	Carga Horária	JAN	FEV	MAR	Total
SRT	COORDENADOR DE EQUIPE	20	-	1	-	1
	CUIDADOR	36	1	1	-	2

Fonte: Relatórios STS e CRS

COMENTÁRIOS: Não há indicação de descontos e foram apontados déficits de equipe mínima, conforme tabela acima.



APD / NIR / CER – SERVIÇOS DE REABILITAÇÃO

SERVIÇO DE REABILITAÇÃO – PRODUÇÃO – APD

APD - ACOMPANHANTE COMUNITÁRIO DE PESSOA COM DEFICIÊNCIA	Produção Trimestral WEBSAASS												Ajuste Trimestre			
	JAN 2019				FEV 2019				MAR 2019					TOTAL TRIMESTRE	Total %	
	REAL	PREV	%		REAL	PREV	%		REAL	PREV	%					Total REAL
Nº PACIENTE ACOMPANHADO PELA EQUIPE APD	80	70	114,29%	77	70	110,00%	76	70	108,57%	233	210	110,95%	233	210	110,95%	100,00%
TOTAL	80	70	114,29%	77	70	110,00%	76	70	108,57%	233	210	110,95%	233	210	110,95%	100,00%

Fonte: Relatórios Produção WEBSAASS

SERVIÇO DE REABILITAÇÃO – PRODUÇÃO CER


CER III - CENTRO ESPECIALIZADO EM REABILITAÇÃO III	Produção Trimestral WEBSAASS												Ajuste Trimestre			
	JAN 2019				FEV 2019				MAR 2019					TOTAL TRIMESTRE	Total %	
	REAL	PREV	%		REAL	PREV	%		REAL	PREV	%					Total REAL
Nº PACIENTE EM TERAPIA - CER	713	530	134,53%	613	530	115,66%	759	530	143,21%	2085	1590	131,13%	2085	1590	131,13%	100,00%
Nº PACIENTE NOVO - CER	200	200	100,00%	177	200	88,50%	208	200	104,00%	585	600	97,50%	585	600	97,50%	97,50%
TOTAL	913	730	125,07%	790	730	108,22%	967	730	132,47%	2670	2190	121,92%	2670	2190	121,92%	99,32%

Fonte: Relatórios Produção WEBSAASS

DÉFICIT DE EQUIPE MÍNIMA CER III

MODALIDADE	Descritivo	Carga Horária	UNIDADE	JAN	FEV	MAR	Total
CER	MÉDICO ORTOPEDISTA	20	CER III SAPOEMBA	1	1	-	2
	FONOAUDIÓLOGO	40	CER III SAPOEMBA	-	1	-	1

Fonte: Relatórios STS e CRS



SERVIÇO DE REABILITAÇÃO – PRODUÇÃO NIR

NIR - NÚCLEO INTEGRADO DE REABILITAÇÃO	Produção Trimestral WEBSAASS												Ajuste Trimestre Trabalho
	JAN 2019			FEV 2019			MAR 2019			TOTAL TRIMESTRE			
	REAL	PREV	%	REAL	PREV	%	REAL	PREV	%	Total REAL	Total PREV	Total %	
Nº PACIENTE NOVO NIR	63	60	105,00%	56	60	93,33%	83	60	138,33%	202	180	112,22%	100,00%
TOTAL	63	60	105,00%	56	60	93,33%	83	60	138,33%	202	180	112,22%	100,00%

Fonte: Relatórios Produção WEBSAASS

COMENTÁRIOS: Não há previsão de descontos de produção e foram apontados déficits de equipe mínima, em consonância com as planilhas anteriores.

SADT - SERVIÇOS DE APOIO DIAGNÓSTICO E TERAPIA

PRODUÇÃO SADT

APOIO DIAGNÓSTICO	Produção Trimestral WEBSAASS											
	JAN 2019			FEV 2019			MAR 2019			TOTAL TRIMESTRE		
	REAL	PREV	%	REAL	PREV	%	REAL	PREV	%	Total REAL	Total PREV	Total %
Nº MAMOGRAFIA	750	750	100,00%	750	750	100,00%	750	750	100,00%	2250	2250	100,00%
Nº ULTRASSONOGRAFIA COM DOPPLER(DOPPLER VASCULAR)	115	120	95,83%	123	120	102,50%	117	120	97,50%	355	360	98,61%
Nº ULTRASSONOGRAFIA GERAL	997	1000	99,70%	1004	1000	100,40%	991	1000	99,10%	2992	3000	99,73%
Nº ULTRASSONOGRAFIA OBSTÉTRICO MORFOLÓGICA	35	36	97,22%	36	36	100,00%	36	36	100,00%	107	108	99,07%

APOIO DIAGNÓSTICO - LIVRE DEMANDA	Produção Trimestral WEBSAASS				
	JAN 2019		MAR 2019		TOTAL
	REAL	PREV	REAL	PREV	Total REAL
Nº ELETROCARDIOGRAFIA	595	564	628	1787	
Nº RAIOS X	1510	1477	1863	4850	

Fonte: Relatórios Produção WEBSAASS

COMENTÁRIOS/CONCLUSÕES: Não há indicação de descontos de produção e foram apontados déficits de equipe mínima, em consonância com as planilhas anteriores.

Microregião / CTA - Indicadores da Parte Variável / Extrato (1.2.07)

Contrato de Gestão: REDE ASSIST. D.A. FOR,CAR,ARICANDUVA DA STS MOO/ARI E D.A. SAPOPEMBA DA STS V. PRU/SAP Ano: 2019

Contratada: SPDM - ASSOCIAÇÃO PAULISTA PARA O DESENVOLVIMENTO DA MEDICINA Trimestre: 1

Objetivo	Indicador	Evidência	Janeiro		Fevereiro		Março	
			% Exec.	Pontos	% Exec.	Pontos	% Exec.	Pontos
SATISFAÇÃO DO USUARIO	ANÁLISE DAS RECLAMAÇÕES RECEBIDAS E PROVIDÊNCIAS RELACIONADAS	RELATORIO COMENTADO APRESENTADO.	100	20				
EDUCAÇÃO CONTINUADA	EXECUÇÃO DO PLANO DE EDUCAÇÃO PERMANENTE APROVADO PELA CRS	RELATÓRIOS DE ATIVIDADES COM LISTA DE PRESENÇA E AVALIAÇÃO COM "A CONTEUDO" DA CRS OU AHM.	100	60				
PONTUALIDADE NA ENTREGA	PONTUALIDADE NA ENTREGA DE RELATÓRIOS MENSAIS DE PRESTAÇÃO DE CONTAS ASSISTENCIAIS E FINANCEIRAS	PROTOCOLO DE RECEBIMENTO PREENCHIDO.	100	20	100	40	100	40
EFICACIA DO ATENDIMENTO DA REDE CEGONHA	PROPORÇÃO DE GESTANTES QUE REALIZARAM PROCEDIMENTOS BÁSICOS NO PRÉ-NATAL E PUERPERIO	RELATORIO EMITIDO PELOS RESPONSÁVEIS PELA REDE CEGONHA.					100	60
EFICACIA DO ATENDIMENTO DA REDE CEGONHA	PROPORÇÃO DE GESTANTES QUE REALIZARAM 7 OU MAIS CONSULTAS DE PRÉ-NATAL	RELATORIO EMITIDO PELOS RESPONSÁVEIS PELA REDE CEGONHA.			100	40		
ATIVIDADE CONSELHO GESTOR	FUNCIONAMENTO DO CONSELHO GESTOR DAS UNIDADES	RELATORIO DE VERIFICAÇÃO E "A CONTEUDO" EMITIDO PELA CRS.			100	20		
Soma				100		100		100

Indicadores da Qualidade: foram pontuados mensalmente conforme relatórios e avaliação da STS, em sua totalidade de a conteúdo de 100% mensalmente no trimestre. Não haverá desconto dos indicadores da qualidade.

[Handwritten signatures and initials]

EXTRATO DE DESCONTO DE PRODUÇÃO E QUALIDADE :


ESF - ESTRATÉGIA SAÚDE DA FAMÍLIA	Não há indicação de descontos.
UBS - UBS TRADICIONAL	Não há indicação de descontos.
PAI- PROGRAMA DE ACOMPANHANTE DE IDOSOS	Não há indicação de descontos.
EMAD-EQUIPES DE ATENÇÃO DOMICILIAR	Não há indicação de descontos.
APD- CER- NIR - SERVIÇOS DE REABILITAÇÃO	Não há indicação de descontos.
AMA -E –ASSISTENCIAMEDAMBESPECIALIDADES	Não há indicação de descontos.
CAPS-CENTRO DE ATENÇÃO PSICOSSOCIAL	Não há indicação de descontos.
CEO-CENTRO DE ESPECIALIDADES ODONTOLÓGICAS	Não há indicação de descontos.
SADT- SERVIÇOS DE APOIO DIAGNÓSTICO E TERAPIA	Não há indicação de descontos.
SRT-SERVIÇO RESIDÊNCIA TERAPÊUTICA	Não há indicação de descontos.
PONTUAÇÃO DE QUALIDADE	100%

SMS/CPCSS

Marisa T. Rigueti 

Fabiola M. Shiromaru 


Katia Mello Maia 
Katia Regina dos Santos Mello Maia

Shirley Sampe 

Ana Paula Coelho Amaral 

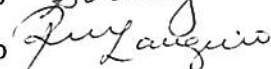
Rafaela Moreira Pessotte 
Rafaela Moreira Pessotte

CRS/SUDESTE

Aurelia Conceição O. Argentoni 

STS MOOCA/ARICANDUVA

Sanny Fabretti Bueno Grosso 

Rita de Cássia S. P. Tangerino 

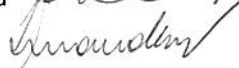
STS VL PRUDENTE/SAPOPEMBA

Giselle Cacherik 

Cenise de Lourdes Maion Foz 

OS/SPDM

Sônia Maria Almeida Figueira 

Amanda de Sousa Falleiros 

Daniele Bucky 

Agrimeron Calvacante da Costa 

