

REUNIÃO ORDINÁRIA DA COMISSÃO TÉCNICA DE ACOMPANHAMENTO DO CONTRATO DE GESTÃO R014/2015 - REDE ASSISTENCIAL DA STS MOOCA/ARICANDUVA E STS VILA PRUDENTE/SAPOPEMBA - COORDENADORIA REGIONAL SUDESTE COM A ORGANIZAÇÃO SOCIAL - ASSOCIAÇÃO PAULISTA PARA DESENVOLVIMENTO DA MEDICINA – SPDM - PAIS

LOCAL: SALA DE REUNIÕES - CPCSS/SMS.G

DATA: 16/04/2019

PAUTA: Avaliação dos Indicadores de Produção e Qualidade da Execução Contratual - Rede Assistencial da STS Mooca/Aricanduva e STS Vila Prudente/Sapopemba - Coordenadoria Regional Sudeste - Organização Social – SPDM - PERÍODO: 4º trimestre de 2018.

CTA: Compostos pelos meses de OUTUBRO, NOVEMBRO e DEZEMBRO de 2018.

PARTICIPANTES:

- **OS/SPDM:** Sônia Maria Almeida Figueira, Amanda de Sousa Falleiros, Daniele Bucky
- **CPCSS:** Fabiola Mayumi Shiromaru, Katia Mello Maia, Shirley Sampe, Wallace de Góis Silva
- **CRS SUDESTE:** Márcia Tazima Imaniche, Aurelia Conceição O. Argentoni
- **STS MOOCA/ARICANDUVA :** Sanny Fabretti Bueno Grosso, Rita de Cássia S. P. Tangerino
- **STS VL PRUDENTE/SAPOPEMBA:** Giselle Cacherik, Cenise de Lourdes Maion Foz


INFORMES GERAIS:

A avaliação da produção e de qualidade em pauta tomou por base o Relatório Subsidiário que integra a análise dos resultados acompanhados deste contrato. O referido relatório foi disponibilizado previamente aos membros da CTA. Para fim dos registros desta ATA, os resultados de produção e de qualidade serão apresentados sinteticamente para registros dos comentários e avaliações desta Comissão.

Informamos ainda que o primeiro trimestre do contrato, correspondente ao período de transição, foi incorporado na contagem dos trimestres com a finalidade de acompanhar a execução contratual a partir da data de autorização do início e, deste modo, a contagem inicial que apontava este ciclo como 13º trimestre de avaliação, agora o identifica como 14º trimestre de execução contratual e 4º trimestre do ano de 2018.

Termos aditivos publicados no período de avaliação:

Termo Aditivo 013/2018 – Objeto de alteração: Aprovação do novo Plano de Trabalho e Plano Orçamentário para o período de outubro a dezembro de 2018. Assinatura 26/11/2018.



ESF - ESTRATÉGIA SAÚDE DA FAMÍLIA

PRODUÇÃO ESF

ESF - ESTRATÉGIA SAÚDE DA FAMÍLIA	RESULTADOS - 4º TRIMESTRE			4º TRIMESTRE - ZERAMENTO		
	REALIZADO	PREVISTO	AVALIAÇÃO	REALIZADO	PREVISTO	AVALIAÇÃO
PRODUÇÃO: 1.01-Nº CONSULTA MÉDICA ESF	70.350,0	105.265,0	66,83%	35.577,0	50.012,0	71,14%
PRODUÇÃO: 1.02-Nº CONSULTAS ENFERMEIRO ESF	41.033,0	42.120,0	97,42%	41.033,0	42.120,0	97,42%
PRODUÇÃO: 1.03-Nº VISITAS DOMICILIAR AGENTE COMUNIT. DE SAÚDE ESF	271.085,0	312.000,0	86,89%	271.085,0	312.000,0	86,89%
PRODUÇÃO: 1.05.02-Nº ATENDIM. INDIV. ODONTO ESF	17.686,0	20.304,0	87,11%	17.686,0	20.304,0	87,11%
PRODUÇÃO: 1.05.03-Nº PROCEDIM. INDIV. EQUIPE ODONTO ESF	63.864,0	71.064,0	89,87%	63.864,0	71.064,0	89,87%
PRODUÇÃO: 1.05.04-Nº ATENDIM. INDIV. ODONTO CLINICA BASICA	319,0	360,0	88,61%	319,0	360,0	88,61%
PRODUÇÃO: 1.05.05-Nº PROCEDIM. INDIV. DA EQUIPE ODONTO CLINICA BASICA	833,0	900,0	92,56%	833,0	900,0	92,56%
TOTAL GERAL	465.170,0	552.013,0	84,27%	430.397,0	496.760,0	86,64%

Fonte: Relatórios Produção WEBSAASS

DÉFICIT DE EQUIPE MÍNIMA DA ESF

UNIDADE	PROFISSIONAL	CARGA HORÁRIA	OUT	NOV	DEZ
UBS JD IVA	MÉDICO GENERALISTA	40	1	2,5	1,5
UBS VILA NOVA YORK	MÉDICO GENERALISTA	40			1
UBS FORMOSA II	ACS	40	1	1	
UBS FAZENDA JUTA I	ACS	40		1	
UBS FAZENDA JUTA I	ENFERMEIRO	40	1		
UBS FAZENDA JUTA I	MÉDICO GENERALISTA	40	2	2	3
UBS FAZENDA JUTA II	ACS	40			1
UBS FAZENDA JUTA II	MÉDICO GENERALISTA	40		1	1
UBS IAÇAPÉ	MÉDICO GENERALISTA	40	1,5	1	1
UBS IGUAÇU	ACS	40		1 LM	1 LM
UBS JARDIM DOS EUCALIPTOS	ACS	40	1	1	1
UBS JARDIM SAPOEMBA	MÉDICO GENERALISTA	40	1	1	1
UBS JARDIM SINHÁ	ACS	40	2		1
UBS JARDIM SINHÁ	ENFERMEIRO	40			1 LM
UBS MASCARENHAS DE MORAES	ACS	40	3		1
UBS MASCARENHAS DE MORAES	MÉDICO GENERALISTA	40	0,5	0,5	0,5
UBS STA MADALENA	ACS	40	1		
UBS TEOTONIO VILELA	ACS	40	1		1
UBS TEOTONIO VILELA	MÉDICO GENERALISTA	40	0,5	0,5	0,5
UBS VILA RENATO	ACS	40			2
UBS VILA RENATO	MÉDICO GENERALISTA	40	1	1	2
UBS REUNIDAS II	MÉDICO GENERALISTA	40	1	2	2
UBS PRO MORAR	MÉDICO GENERALISTA	40	3,5	2,5	
UBS PRO MORAR	ACS	40	1	1 LM	3 (2 LM)

Fonte: Relatórios Assistenciais e Atestes da Supervisão Técnica de Saúde.

COMENTÁRIOS/CONCLUSÕES: A linha atingiu a meta de produção estabelecida em contrato em 86,64%, após zeramento. As justificativas apresentadas no Relatório PI e, no geral, se deveram a déficit na contratação de profissionais pela falta de médicos do Programa Mais Médicos. As atividades foram acompanhadas pelas Supervisões Técnicas de Saúde realizadas conforme diretrizes estabelecidas na SMS. Houve desconto de EM conforme tabela acima. **Não há indicação de desconto de produção.**

UBS TRADICIONAL

PRODUÇÃO UBS TRADICIONAL COM ZERAMENTO

UBS - UNIDADE BÁSICA DE SAÚDE PRODUÇÃO CONDENSADA DO TRIMESTRE	RESULTADOS - 4º TRIMESTRE			4º TRIMESTRE - ZERAMENTO		
	REALIZADO	PREVISTO	AVALIAÇÃO	REALIZADO	PREVISTO	AVALIAÇÃO
PRODUÇÃO: 7.60.01-Nº CONSULTA CLÍNICA GERAL	14.724,00	16.887,00	87,19%	14.724,00	16.887,00	87,19%
PRODUÇÃO: 7.60.02-Nº CONSULTA GO	6.440,00	9.468,00	68,02%	4.958,00	5.586,00	88,76%
PRODUÇÃO: 7.60.03-Nº CONSULTA PEDIATRA	6.364,00	9.075,00	70,13%	5.820,00	6.708,00	86,76%
PRODUÇÃO: 7.60.04-Nº CONSULTA PSQUIATRA	701,00	1.125,00	62,31%	428,00	438,00	97,72%
PRODUÇÃO: 7.60.06-Nº CONSULTA GASTRO	571,00	660,00	86,52%	571,00	660,00	86,52%
PRODUÇÃO: 7.60.07-Nº CONSULTA PROCTO	526,00	660,00	79,70%	526,00	660,00	79,70%
PRODUÇÃO: 7.60.30-Nº VD AGENTE COMUNIT. DE SAÚDE	3.000,00	3.000,00	100,00%	3.000,00	3.000,00	100,00%
PRODUÇÃO: 7.60.80-Nº ATENDIM. INDIV. CIR. DENTISTA	4.894,00	5.280,00	92,69%	4.894,00	5.280,00	92,69%
PRODUÇÃO: 7.60.81-Nº PROCEDIM. INDIVID. CIR.DENTISTA	15.034,00	16.980,00	88,54%	15.034,00	16.980,00	88,54%
TOTAL	51.728,00	62.475,00	82,80%	49.955,00	56.199,00	88,89%

Fonte: Relatórios Produção WEBSAASS

DÉFICIT DE EM UBS TRADICIONAL

UNIDADE	PROFISSIONAL	CARGA HORÁRIA	OUT	NOV	DEZ
UBS JARDIM GRIMALDI	MÉDICO PEDIATRA	20	1	1 LM	
UBS JARDIM GRIMALDI	ASSISTENTE SOCIAL	30		1	
UBS VILA ANTONIETA	ASSISTENTE SOCIAL	30		1	
UBS VILA GUARANI	MÉDICO CLÍNICO	20	1	1	
UBS VILA GUARANI	MÉDICO PSQUIATRA	20	1	1	1
UBS VILA GUARANI	CIRURGIÃO DENTISTA	20	1 LM	1 LM	1 LM
UBS COMENDADOR JOSE GONZALEZ	MÉDICO G.O	20	1	1	1
UBS COMENDADOR JOSE GONZALEZ	FARMACÊUTICO	40	1	1	

Fonte: Relatórios Assistenciais e Atestes da Supervisão Técnica de Saúde.

COMENTÁRIOS/CONCLUSÕES: A linha atingiu a meta de produção estabelecida em contrato em 88,89%, após zeramento, considerando as justificativas legais pertinentes. O não atingimento de meta do médico ginecologista está diretamente ligado ao déficit de contratação. As atividades foram acompanhadas pelas Supervisões Técnicas de Saúde realizadas conforme diretrizes estabelecidas na SMS. **Não há indicação de desconto de produção.**

EMAD- EQUIPES DE ATENÇÃO DOMICILIAR

PRODUÇÃO EMAD:

ATENÇÃO DOMICILIAR - EMAD/EMAP	RESULTADOS - 4º TRIMESTRE		
PRODUÇÃO CONDENSADA DO TRIMESTRE	REALIZADO	PREVISTO	AVALIAÇÃO
PRODUÇÃO: 12.02-Nº PACIENTES ATIVOS EM ATEND. DOMIC. EMAD	353,0	360,0	98,06%
TOTAL GERAL	353,0	360,0	98,06%

Fonte: Relatórios Produção WEBSAASS

DÉFICIT DE EQUIPE MÍNIMA EMAD

Não houve apontamento de déficit de profissionais de equipe mínima. Fonte: Relatórios Assistenciais e Atestes da Supervisão Técnica de Saúde.

COMENTÁRIOS/CONCLUSÕES: A EMAD apresentou produção de 98,06% no trimestre, e as atividades foram acompanhadas pelas respectivas Supervisões Técnicas de Saúde em conformidade com as diretrizes de SMS. Não houve apontamento de déficit em relatórios de EM I. Não há indicação de desconto de produção.

PAI- PROGRAMA DE ACOMPANHANTE DE IDOSOS

PRODUÇÃO PAI:

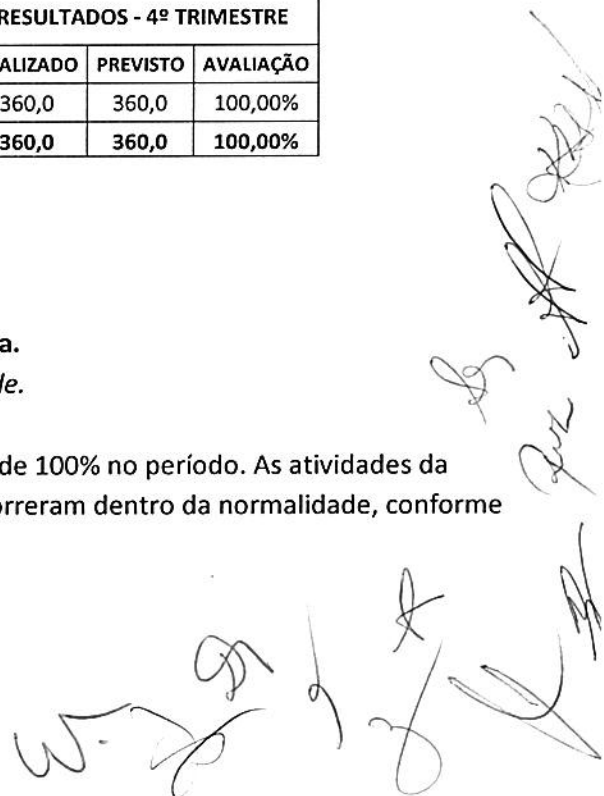
PAI - PROGRAMA DE ACOMPANHANTE DE IDOSO	RESULTADOS - 4º TRIMESTRE		
PRODUÇÃO CONDENSADA DO TRIMESTRE	REALIZADO	PREVISTO	AVALIAÇÃO
PRODUÇÃO: 18.01.01-Nº DE IDOSO EM ACOMPANHAMENTO	360,0	360,0	100,00%
TOTAL GERAL	360,0	360,0	100,00%

Fonte: Relatórios Produção WEBSAASS

DÉFICIT DE EQUIPE PAI

Não houve apontamento de déficit de profissionais de equipe mínima. Fonte: Relatórios Assistenciais e Atestes da Supervisão Técnica de Saúde.

COMENTÁRIOS/CONCLUSÕES: O programa PAI apresentou produção de 100% no período. As atividades da Equipe foram acompanhadas pela STS de Mooca/Aricanduva e transcorreram dentro da normalidade, conforme diretrizes de SMS. Não há indicação de desconto na linha de serviço.



AMA – ATENDIMENTO MÉDICO AMBULATORIAL

DÉFICIT DE EQUIPE MÍNIMA AMA

PLANTÕES	4º TRIMESTRE			
	Profissional	OUT	NOV	DEZ
AMA CARRÃO (12H)	MÉDICO CLÍNICO	1	1	0
	MÉDICO PEDIATRA	0	0	1
AMA ANTONIETA (12H)	MÉDICO CLÍNICO	4	1	2
	MÉDICO PEDIATRA	0	0	2
AMA SAPOEMBA (12H)	MÉDICO CLÍNICO	2,58	1	6
	MÉDICO PEDIATRA	0,5	3	0
AMA GRIMALDI (12H)	MÉDICO CLÍNICO	1	0	0
	MÉDICO PEDIATRA	6	1	0
AMA BODRA (12H)	MÉDICO CLÍNICO	0,17	0	0
	MÉDICO PEDIATRA	0,08	0	0
TOTAL DE PLANTÕES (12H)		15,33	7	11

Fonte: Relatórios Assistenciais e Atestes da Supervisão Técnica de Saúde.

COMENTÁRIOS/CONCLUSÕES: As Supervisões Técnicas de Saúde fizeram acompanhamento sistemático das atividades das AMAs. O déficit de RH está apontado no quadro acima e o desconto de EM II já foi efetuado.


NASF – NÚCLEO DE APOIO À SAÚDE DA FAMÍLIA

DÉFICIT DE E.M. NASF

UNIDADE	DESCRIPTIVO	CARGA HORÁRIA	OUT	NOV	DEZ
NASF FORMOSA II	MÉDICO PSQUIATRA	20	1	1	1
NASF IAÇAPE	ASSISTENTE SOCIAL	30			1
NASF IGUAÇU	ASSISTENTE SOCIAL	30			1
NASF IGUAÇU	TERAPEUTA OCUPACIONAL	20			1
NASF JARDIM IVA	MÉDICO G.O	20			1
NASF TEOTONIO VILELA	FONOAUDIÓLOGO	40	1	1	
NASF TEOTONIO VILELA	ASSISTENTE SOCIAL	30		1	1
NASF VILA RENATO	MÉDICO PSQUIATRA	20	1	1	1
NASF VILA RENATO	FONOAUDIÓLOGO	40	1	1	1
NASF PRO MORAR	MÉDICO GINECOLOGISTA	20	1	1	1
NASF PRO MORAR	ASSISTENTE SOCIAL	30	1		
NASF PRO MORAR	FONOAUDIÓLOGO	40			1

Fonte: Relatórios Assistenciais e Atestes da Supervisão Técnica de Saúde.

COMENTÁRIOS/CONCLUSÕES: As atividades foram acompanhadas pelas STS Mooca/Aricanduva e Vila Prudente/Sapopemba e transcorreram dentro das diretrizes estabelecidas pela SMS no apoio à Rede Básica de Saúde. Já foram realizados descontos de EM I. **Não há previsão de desconto contratual de produtividade.**



AMA ESPECIALIDADES - AMBULATÓRIO DE ESPECIALIDADES

AMA-E PRODUÇÃO

AMBULATÓRIO DE ESPECIALIDADES	RESULTADOS - 4º TRIMESTRE			
	PRODUÇÃO CONDENSADA DO TRIMESTRE	REALIZADO	PREVISTO	AVALIAÇÃO
PRODUÇÃO: 4.50.01-Nº CONSULTA CARDIOLOGIA		1.127,0	1.260,0	89,44%
PRODUÇÃO: 4.50.02-Nº CONSULTA DERMATOLOGIA		1.285,0	1.350,0	95,19%
PRODUÇÃO: 4.50.04-Nº CONSULTA GASTROENTEROLOGIA		473,0	630,0	75,08%
PRODUÇÃO: 4.50.07-Nº CONSULTA NEUROLOGIA		630,0	630,0	100,00%
PRODUÇÃO: 4.50.08-Nº CONSULTA OFTALMOLOGIA		1.689,0	1.890,0	89,37%
PRODUÇÃO: 4.50.09-Nº CONSULTA ORTOPEDIA		493,0	535,0	92,15%
PRODUÇÃO: 4.50.10-Nº CONSULTA OTORRINOLARINGOLOGIA		284,0	345,0	82,32%
PRODUÇÃO: 4.50.15-Nº CONSULTA CIRURGIÃO VASCULAR		1.198,0	1.260,0	95,08%
PRODUÇÃO: 4.50.16-Nº CONSULTA CIRURGIA GERAL		379,0	450,0	84,22%
PRODUÇÃO: 4.50.21-Nº CONSULTA G.O. ALTO RISCO		945,0	945,0	100,00%
PRODUÇÃO: 4.60.02-Nº PROCEDIMENTOS CIRURGIÃO GERAL		180,0	180,0	100,00%
PRODUÇÃO: 4.60.03-Nº PROCEDIMENTO DERMATO		540,0	540,0	100,00%
TOTAL		9.223,0	10.015,00	92,09%

Fonte: Relatórios Produção WEBSAASS

AMA-E DÉFICIT DE EQUIPE MÍNIMA

UNIDADE	PROFISSIONAL	CARGA HORÁRIA	OUT	NOV	DEZ
AMBUL ESPEC SAPOPEMBA	MÉDICO PNEUMOLOGISTA	12	1	1	1

Fonte: Relatórios Assistenciais e Atestes da Supervisão Técnica de Saúde.

COMENTÁRIOS/CONCLUSÕES: A linha apresentou resultados em 92,09%. As atividades foram acompanhadas pela STS Vila Prudente e Sapopemba com apoio da Regulação Regional Sudeste. Houve desconto de EM I sobre a especialidade de médico pneumologista no trimestre. Não há indicação de desconto de produção.

CEO-CENTRO DE ESPECIALIDADES ODONTOLÓGICAS

CEO PRODUÇÃO

ESPECIALIDADES ODONTOLÓGICAS	RESULTADOS - 4º TRIMESTRE			4º TRIMESTRE - ZERAMENTO			
	PRODUÇÃO CONDENSADA DO TRIMESTRE	REALIZADO	PREVISTO	AVALIAÇÃO	REALIZADO	PREVISTO	AVALIAÇÃO
PRODUÇÃO: 9.10.01-Nº PROCEDIMENTO PERIO		360,0	360,0	100,00%	360,0	360,0	100,00%
PRODUÇÃO: 9.10.02-Nº PROCEDIMENTO CIRURGIA ORAL		433,0	480,0	90,21%	433,0	480,0	90,21%
PRODUÇÃO: 9.10.03-Nº PROCEDIMENTO ENDO		480,0	480,0	100,00%	480,0	480,0	100,00%
PRODUÇÃO: 9.10.04-Nº PROCEDIMENTO PACIENTE ESPECIAL		480,0	480,0	100,00%	480,0	480,0	100,00%
PRODUÇÃO: 9.10.07-Nº ATENDIMENTO PROTESISTA		1.733,0	2.160,0	80,23%	1.494,0	1.800,0	83,00%
PRODUÇÃO: 9.10.08-Nº ATENDIMENTO ORTOPEDIA/ORTODONTIA		806,0	960,0	83,96%	806,0	960,0	83,96%
PRODUÇÃO: 9.10.10-Nº PRÓTESE ENTREGUE		454,0	720,0	63,06%	454,0	720,0	63,06%
PRODUÇÃO: 9.10.11-Nº APARELHO ENTREGUE		60,0	60,0	100,00%	60,0	60,0	100,00%
TOTAL		4.806,0	5.700,0	84,32%	4.567,0	5.340,0	85,52%

Fonte: Relatórios Produção WEBSAASS

PRODUÇÃO CONDENSADA DO TRIMESTRE	REALIZADO	PREVISTO
PRODUÇÃO: 9.10.05-Nº ATENDIMENTO SEMIO	453,0	Libre demanda

[Handwritten signatures and notes on the right side of the page]

CEO DÉFICIT DE EQUIPE MÍNIMA

Não houve apontamentos de déficit de equipe no período.

Fonte: Relatórios Assistenciais e Atestes da Supervisão Técnica de Saúde.

COMENTÁRIOS/CONCLUSÕES: A linha de serviço apresentou produção de 85,52% após zeramento, de acordo com as justificativas apresentadas no Relatório PI, que estavam diretamente relacionadas com afastamentos de ordem legal afetando diretamente a produção. **Não cabe indicação de desconto por meta de produção. Com relação à equipe mínima, não houve déficit de pessoal.**

CAPS - CENTRO DE ATENÇÃO PSICOSSOCIAL

PRODUÇÃO CAPS

Nº PACIENTE COM CADASTRO ATIVO CAPS (RASS)	RESULTADOS - 4º TRIMESTRE		
	REALIZADO	PREVISTO	AVALIAÇÃO
PRODUÇÃO CONDENSADA DO TRIMESTRE			
CAPS II ADULTO	660,0	660,0	100,00%
CAPS II ÁLCOOL E DROGAS	570,0	570,0	100,00%
CAPS II INFANTO JUVENIL	465,0	465,0	100,00%
CAPS III ADULTO	900,0	900,0	100,00%
TOTAL GERAL	2.595,0	2.595,0	100,00%


Fonte: Relatórios Produção WEBSAASS

CAPS - DÉFICIT DE EQUIPE MÍNIMA

UNIDADE	PROFISSIONAL	CARGA HORÁRIA	OUT	NOV	DEZ
CAPS AD II SAPOPEMBA	ENFERMEIRO	30		1	
CAPS AD II SAPOPEMBA	OFICINEIRO	40			1
CAPS ADULTO II ARICANDUVA	PSICÓLOGO	40			1
CAPS ADULTO III SAPOPEMBA	ASSISTENTE SOCIAL	30		1	1
CAPS ADULTO III SAPOPEMBA	AUXILIAR DE ENFERMAGEM	40		1	1
CAPS ADULTO III SAPOPEMBA	OFICINEIRO	40			1
CAPS ADULTO III SAPOPEMBA	EDUCADOR FÍSICO	20	1	1	
CAPS ADULTO III SAPOPEMBA	ENFERMEIRO	36			1

Fonte: Relatórios Assistenciais e Atestes da Supervisão Técnica de Saúde.

COMENTÁRIOS/CONCLUSÕES: A linha de serviço apresentou a produção de 100%. As atividades transcorreram de acordo com as diretrizes de SMS. O desconto de EM I já foi realizado. **Não há indicação de desconto de produção.**



SRT - SERVIÇO RESIDENCIAL TERAPÊUTICO

SRT PRODUÇÃO

SRT - SERVIÇO RESIDENCIAL TERAPÊUTICO	RESULTADOS - 4º TRIMESTRE		
	PRODUÇÃO CONDENSADA DO TRIMESTRE	Nº MORADORES	Nº DE LEITOS RT
SRT I - SERVIÇO RESIDENCIAL TERAPÊUTICO I-F	24,0	24,0	100,00%
SRT II - SERVIÇO RESIDENCIAL TERAPÊUTICO II	76,0	76,0	100,00%
TOTAL GERAL	100,0	100,0	100,00%

Fonte: Relatórios Produção WEBSAASS

DÉFICIT DE EQUIPE MÍNIMA SRT

UNIDADE	PROFISSIONAL	CARGA HORÁRIA	OUT	NOV	DEZ
SRT ARICANDUVA III - MISTA	CUIDADOR	36	1	1	1
SRT ARICANDUVA MASCULINA	CUIDADOR	36		1	
SRT II SAPOPEMBA	CUIDADOR	36	1	1	

Fonte: Relatórios Assistenciais e Atestes da Supervisão Técnica de Saúde.

COMENTÁRIOS/CONCLUSÕES: O SRT apresentou produção de 100% no período. As atividades da Equipe foram acompanhadas pelos técnicos dos CAPS e respectivas STSs, e transcorreram dentro da normalidade. Não há indicação de descontos por produção, e no quadro acima está apresentado o desconto já realizado de equipe mínima.

APD / NIR / CER – SERVIÇOS DE REABILITAÇÃO

SERVIÇO DE REABILITAÇÃO -PRODUÇÃO:

SERVIÇO DE REABILITAÇÃO	RESULTADOS - 4º TRIMESTRE		
	PRODUÇÃO CONDENSADA DO TRIMESTRE	REALIZADO	PREVISTO
Nº PACIENTE ACOMPANHADO PELA EQUIPE APD – CER SAPOPEMBA	210,0	210,0	100,00%
Nº PACIENTE NOVO NIR - CARRÃO	145,0	180,0	80,56%
Nº PACIENTES NOVOS - CER III SAPOPEMBA	600,0	600,0	100,00%
Nº PACIENTES EM TERAPIA – CER III SAPOPEMBA	1.590,0	1.590,0	100,00%
TOTAL GERAL	2.545,0	2.580,0	98,64%

Fonte: Relatórios Produção WEBSAASS

SERVIÇO DE REABILITAÇÃO - DÉFICIT DE EQUIPE MÍNIMA

UNIDADE	Profissional	Carga Horária	OUT	NOV	DEZ
CER III SAPOPEMBA	MÉDICO ORTOPEDISTA	20	1	1	1

Fonte: Relatórios Assistenciais e Atestes da Supervisão Técnica de Saúde.

COMENTÁRIOS/CONCLUSÕES: O NIR/CER/APD apresentou a produção de 98,64%. As atividades da Equipe foram acompanhadas pela STS Vila Prudente/Sapopemba e Mooca/Aricanduva e transcorreram em acordo com as diretrizes estabelecidas em SMS. Já houve desconto de EM I. Não há indicação de descontos de produção.

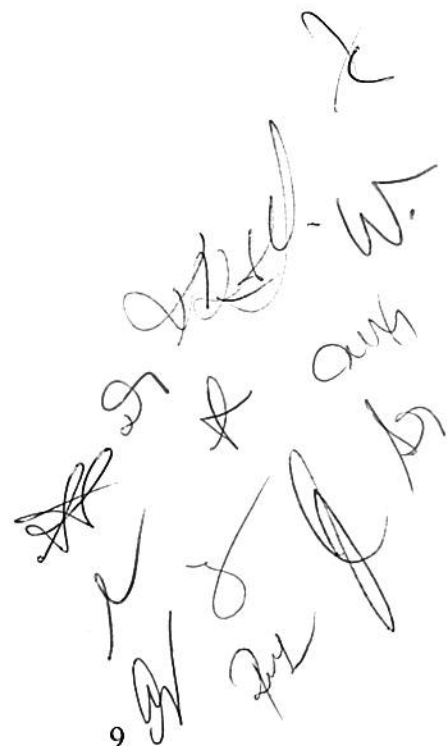
SADT- SERVIÇO DE APOIO DIAGNÓSTICO

SÍNTESE DOS RESULTADOS PRODUÇÃO – APOIO DIAGNÓSTICO:

APOIO DIAGNÓSTICO SEDIADO EM AMB ESPEC SAPOPEMBA	RESULTADOS - 14º TRIMESTRE			
	PRODUÇÃO CONDENSADA DO TRIMESTRE	REALIZADO	PREVISTO	AVALIAÇÃO
PRODUÇÃO: 6.02.06-Nº RAIOS X	5.388,0			livre demanda
PRODUÇÃO: 6.02.11-Nº ULTRASSONOGRÁFIA GERAL	2.926,0	3.000,0		97,53%
PRODUÇÃO: 6.02.13-Nº ULTRASSON. COM DOPPLER(DOPPLER VASCULAR)	362,0	360,0		100,56%
PRODUÇÃO: 6.02.15-Nº ELETROCARDIOGRAFIA	1.623,0			livre demanda
PRODUÇÃO: 6.02.16-Nº MAMOGRAFIA	2.249,0	2.250,0		99,96%
PRODUÇÃO: 6.02.32-Nº ULTRASSONOGRÁFIA OBSTÉTRICO MORFOLÓGICA	104,0	108,0		96,30%

Fonte: Relatórios Produção WEBSAASS.

COMENTÁRIOS/CONCLUSÕES: O SADT apresentou a produção dentro do previsto no período para cada exame. Não há indicação de descontos de produção.




PONTUAÇÃO DE QUALIDADE NO PERÍODO:

Objetivo	Indicador	Evidência	out/18	nov/18	dez/18
PONTUALIDADE NA ENTREGA	PONTUALIDADE NA ENTREGA DE RELATÓRIOS MENSIS DE PRESTAÇÃO DE CONTAS ASSISTENCIAIS E FINANCEIRAS	PROTOCOLO DE RECEBIMENTO PREENCHIDO.	20	40	40
QUALIDADE DA INFORMAÇÃO	PREENCHIMENTO DE PRONTUÁRIOS, NOS SEGUINTE ASPECTOS: LEGIBILIDADE, ASSINATURAS, CID E EXAME FÍSICO	RELATÓRIO DA AVALIAÇÃO EMITIDO RESPECTIVAMENTE PELA CRS E/OU AHM E ENCAMINHADO PARA O NTCSS. (Q2)			
EDUCAÇÃO CONTINUADA	EXECUÇÃO DO PLANO DE EDUCAÇÃO PERMANENTE APROVADO PELA CRS	RELATÓRIOS DE ATIVIDADES COM LISTA DE PRESENÇA E AVALIAÇÃO COM "A CONTEUDO" DA CRS OU AHM. (Q3)	60		
CONTROLE VACINAL DE CRIANÇAS MENORES DE 1 ANO	PROPORÇÃO DE CRIANÇAS COM ATÉ 12 MESES DE IDADE INSCRITAS NAS UNIDADES COM CALENDÁRIO VACINAL COMPLETO	RELATÓRIO DE VERIFICAÇÃO DAS FICHAS EMITIDO PELAS CRS. (Q4B)			
EFICÁCIA DO ATENDIMENTO DA REDE CEGONHA	PROPORÇÃO DE GESTANTES QUE REALIZARAM PROCEDIMENTOS BÁSICOS NO PRÉ-NATAL E PUERPÉRIO	RELATÓRIO EMITIDO PELOS RESPONSÁVEIS PELA REDE CEGONHA. (Q5)			60
EFICÁCIA DO ATENDIMENTO DA REDE CEGONHA	PROPORÇÃO DE GESTANTES QUE REALIZARAM 7 OU MAIS CONSULTAS DE PRÉ-NATAL	RELATÓRIO EMITIDO PELOS RESPONSÁVEIS PELA REDE CEGONHA (Q6).		40	
SATISFAÇÃO DO USUÁRIO	ANÁLISE DAS RECLAMAÇÕES RECEBIDAS E PROVIDÊNCIAS RELACIONADAS	RELATÓRIO COMENTADO APRESENTADO. (Q7)	20		
ATIVIDADE CONSELHO GESTOR	FUNCIONAMENTO DO CONSELHO GESTOR DAS UNIDADES	RELATÓRIO DE VERIFICAÇÃO E "A CONTEUDO" EMITIDO PELA CRS. (Q8)		20	
Soma			100	100	100

COMENTÁRIOS/CONCLUSÕES: Houve auditoria das STSs em questão, e todos os indicadores no período compreenderam sua atividade.

EXTRATO DE DESCONTO DE PRODUÇÃO E QUALIDADE DO CTA:

ESF - ESTRATÉGIA SAÚDE DA FAMÍLIA	Não há indicação de descontos.
UBS - UBS TRADICIONAL	Não há indicação de descontos.
PAI- PROGRAMA DE ACOMPANHANTE DE IDOSOS	Não há indicação de descontos.
EMAD-EQUIPES DE ATENÇÃO DOMICILIAR	Não há indicação de descontos.
AMA -E – ASSISTENCIA MED AMB ESPECIALIDADES	Não há indicação de descontos.
CAPS-CENTRO DE ATENÇÃO PSICOSSOCIAL	Não há indicação de descontos.
CEO-CENTRO DE ESPECIALIDADES ODONTOLÓGICAS	Não há indicação de descontos.
APD / NIR / CER – SERVIÇOS DE REABILITAÇÃO	Não há indicação de descontos.
SRT-SERVIÇO RESIDÊNCIA TERAPÊUTICA	Não há indicação de descontos.
SADT- SERVIÇO DE APOIO DIAGNÓSTICO	Não há indicação de descontos.
PONTUAÇÃO DE QUALIDADE	100%





Microrregião / CTA - Indicadores da Parte Variável / Extrato (1.2.07)

Contrato de Gestão: REDE ASSIST. D.A. FOR,CAR,ARICANDUVA DA STS MOO/ARIE D.A. SAPOEMBA DA STS V. PRU/SAP

Ano: 2018

Contratada: SPDM - ASSOCIAÇÃO PAULISTA PARA O DESENVOLVIMENTO DA MEDICINA

Trimestre: 4

Objetivo	Indicador	Evidência	Outubro		Novembro		Dezembro	
			% Exec.	Pontos	% Exec.	Pontos	% Exec.	Pontos
SATISFAÇÃO DO USUÁRIO	ANÁLISE DAS RECLAMAÇÕES RECEBIDAS E PROVIDÊNCIAS RELACIONADAS	RELATÓRIO COMENTADO APRESENTADO.	100	20				
EDUCAÇÃO CONTINUADA	EXECUÇÃO DO PLANO DE EDUCAÇÃO PERMANENTE APROVADO PELA CRS	RELATÓRIOS DE ATIVIDADES COM LISTA DE PRESENÇA E AVALIAÇÃO COM "A CONTEÚTO" DA CRS OU AHM.	100	60				
PONTUALIDADE NA ENTREGA	PONTUALIDADE NA ENTREGA DE RELATÓRIOS MENSAS DE PRESTAÇÃO DE CONTAS ASSISTENCIAIS E FINANCEIRAS	PROTOCOLO DE RECEBIMENTO PREENCHIDO.	100	20	100	40	100	40
EFICACIA DO ATENDIMENTO DA REDE CEGONHA	PROPORÇÃO DE GESTANTES QUE REALIZARAM PROCEDIMENTOS BÁSICOS NO PRE-NATAL E PUERPERIO	RELATÓRIO EMITIDO PELOS RESPONSÁVEIS PELA REDE CEGONHA.					100	60
EFICACIA DO ATENDIMENTO DA REDE CEGONHA	PROPORÇÃO DE GESTANTES QUE REALIZARAM 7 OU MAIS CONSULTAS DE PRE-NATAL	RELATÓRIO EMITIDO PELOS RESPONSÁVEIS PELA REDE CEGONHA.			100	40		
ATIVIDADE CONSELHO GESTOR	FUNCIONAMENTO DO CONSELHO GESTOR DAS UNIDADES	RELATÓRIO DE VERIFICAÇÃO E "A CONTEÚTO" EMITIDO PELA CRS.			100	20		
Soma				100		100		100

De Acordo:

Membros CTA:

Data: 16/07/19

Márcia Tajima Inanite - Magrara
 Arelle Ducheril - Quik
 Tânia B. Soares - Quik
 Amanda de Souza Tallibris - Ananubis
 Dineia de A. Cavallari - Buchs
 Lívio M. Almeida - Lívio - Lívio
 Lívio C. D. Aguiar - Lívio
 Lívio de Castro - Lívio - Lívio
 Lívio F. Bueno - Lívio - Lívio
 Lívio - Lívio - Lívio
 Lívio - Lívio - Lívio
 Lívio - Lívio - Lívio

SMS/CPCSS WALLACE G. SILVA W
Shirley Sampaio
da Fundação dos Servidores Municipais
Fórmula SA Moran

SMS/CRS/STS Márcia Tajima Imaniche
Anielle Carmine
Celso de Fátima M. de Fátima
Aurora C. O. Aguiar
Sammy F. Bueno Grosse
Lívia de Castro S. Langaro

OS/SPDM Amanda de Souza Pálcios
Donile de Almeida Conolly Bully
Jônio M. Almeida Figueira

SECRETARIA MUNICIPAL DA SAÚDE
COORDENADORIA DE PARCERIAS E CONTRATAÇÃO DE SERVIÇOS DE SAÚDE

LISTA DE PRESENÇA - REUNIÃO DA COMISSÃO TÉCNICA DE ACOMPANHAMENTO

CONTRATO: R014/2015 - REDE ASSISTENCIAL DA STS MOOCA/ARICANDUVA E STS VILA PRUDENTE/SAPOEMBA – 4º TRIMESTRE DE 2018

OS: SPDM

DATA: 16/04/2019

UNIDADE	NOME	E-MAIL	ASSINATURA	TELEFONE
CRS Sudeste	Fátima Tássima Imeniche	[REDACTED]		[REDACTED]
STS VP/STP	Alícia Beluize	[REDACTED]		[REDACTED]
STS VP/STP	Deivid Queiroz Feg	[REDACTED]		[REDACTED]
SPDM PMS	Ormanda de Souza Falleiros	[REDACTED]		[REDACTED]
com/CRSS	Graciela A. Loureiro Buckley	[REDACTED]		[REDACTED]
SPDM/PMS	Jônia M. Oliveira Figueira	[REDACTED]		[REDACTED]
CRS - SE	Quênia C.O. Argenteiro	[REDACTED]		[REDACTED]
STS Mo/Ac	Sammy F. Bueno Geresi	[REDACTED]		[REDACTED]
STS Mo/Ac	Leandir Sangeano	[REDACTED]		[REDACTED]
CRSS-MMA	Shirley Sampaio	[REDACTED]		[REDACTED]
CRSS-MMA	Regina Regina dos Santos	[REDACTED]		[REDACTED]
CRSS - SMS	Ediclei Sironi	[REDACTED]		[REDACTED]
CPSS	WELACE G. SILVA	[REDACTED]		[REDACTED]

