

ATA- REUNIÃO ORDINÁRIA DA COMISSÃO TÉCNICA DE ACOMPANHAMENTO DO CONTRATO DE GESTÃO R014 - REDE ASSISTENCIAL DA COORDENADORIA REGIONAL SUDESTE – STS MOOCA/ARICANDUVA E STS VILA PRUDENTE/SAPOPEMBA COM A ORGANIZAÇÃO SOCIAL - ASSOCIAÇÃO PAULISTA PARA O DESENVOLVIMENTO DA MEDICINA – SPDM

LOCAL: SALA DE REUNIÕES - DCGC/CPCSS/SMS.G

DATA: 11/12/2018

PAUTA: Avaliação dos Indicadores de Produção de Qualidade da Execução Contratual - Rede Assistencial da STS Mooca/Aricanduva e Vila Prudente/Sapopemba da Coordenadoria Regional de Saúde Sudeste - CG R014 – Parceiro SPDM - PERÍODO: 12º Trimestres de execução contratual – 3º. TRIMESTRE DE 2018.

CTA: Compostos pelos meses de JULHO (36º MÊS), AGOSTO (37º MÊS) E SETEMBRO (38º MÊS) de 2018

- **PARTICIPANTES: ORGANIZAÇÃO SOCIAL:** Sônia Maria de Almeida Figueira; Agrimeron Cavalcante da Costa; Daniele de Almeida Carvalho Bucky; Amanda Falleiros.
- **DCGC/CPCSS:** Ricardo Tadeu Sá Teles; Luzia Aparecida Oliveira.
- **CRS SUDESTE:** Márcia Tazima Imaniche; Aurelia Conceição de Oliveira Argentoni.
- **STS MOOCA/ARICANDUVA:** Rita de Cássia Seghessi Tangerino; Luis Renato dos Santos.
- **STS VILA PRUDENTE/SAPOPEMBA:** Giselle Cacherik; Cenise Maion Foz

INFORMES GERAIS:

A avaliação da produção em pauta tomou por base o Relatório Subsidiário que integra análise do acompanhamento de qualidade e produção deste contrato. O referido relatório foi disponibilizado previamente aos membros da CTA. Para fim dos registros desta ATA, os resultados de produção e de qualidade serão apresentados sinteticamente para comentários e avaliações desta CTA.

Termos aditivos publicados no período de avaliação:

Termo Aditivo 011 – Objeto do aditamento: Aprovação de novo Plano de Trabalho e Plano Orçamentário para o período de julho a setembro de 2018.

Termo Aditivo 012 – Objeto do aditamento: Inscrição para o Congresso Sudeste de Medicina de Família e Comunidade e inscrição para a prova de título de especialista



ATENÇÃO BÁSICA: 12º TRIMESTRE

ESTRATÉGIA SAÚDE DA FAMÍLIA: RESULTADOS CONDENSADO DO TRIMESTRE e RESULTADOS JUSTIFICADOS

SERVIÇO: 0001-ESF - ESTRATÉGIA SAÚDE DA FAMÍLIA	12º TRIMESTRE (Julho, Agosto, Setembro)		
PRODUÇÃO CONDENSADA DO TRIMESTRE	REALIZADO	PREVISTO	AVALIAÇÃO
PRODUÇÃO: 1.01-Nº CONSULTA MÉDICA ESF	76.387,0	103.602,0	73,73%
PRODUÇÃO: 1.02-Nº CONSULTAS ENFERMEIRO ESF	41.235,0	41.652,0	99,00%
PRODUÇÃO: 1.03-Nº VISITAS DOMICILIAR AGENTE COMUNITÁRIO DE SAÚDE ESF	262.964,0	308.800,0	85,16%
PRODUÇÃO: 1.05.02-Nº ATENDIMENTOS INDIVIDUAIS ODONTO ESF	17.460,0	20.112,0	86,81%
PRODUÇÃO: 1.05.03-Nº PROCEDIMENTOS INDIVIDUAIS DA EQUIPE ODONTO ESF	64.113,0	69.720,0	91,96%
PRODUÇÃO: 1.05.04-Nº ATENDIMENTOS INDIVIDUAIS ODONTO CLINICA BASICA	551,0	1.392,0	39,58%
PRODUÇÃO: 1.05.05-Nº PROCEDIMENTOS INDIVIDUAIS DA EQUIPE ODONTO CLINICA BASICA	1.591,0	2.208,0	72,06%
TOTAL	464.301,0	547.486,0	84,81%

12º TRIMESTRE (Julho, Agosto, Setembro) - Justificadas com Zeramento de Linhas		
REALIZADO	PREVISTO	AVALIAÇÃO
32.650,0	39.528,0	82,60%
38.448,0	38.688,0	99,38%
173.706,0	193.600,0	89,72%
14.993,0	16.416,0	91,33%
56.032,0	59.556,0	94,08%
409,0	416,0	98,32%
1.246,0	1.336,0	93,26%
317.484,0	349.540,0	90,83%

ESTRATÉGIA SAÚDE DA FAMÍLIA: Planilha de descontos de equipe mínima julho a setembro de 2018.

UNIDADE	MODALIDADE	Descritivo	Carga Horária	JULHO	AGOSTO	SETEMBRO	Total Horas Faltantes
UBS JD IVA	ESF	ACS	40	2			80
UBS JD IVA	ESF	MÉDICO GENERALISTA	40		1		40
UBS VILA NOVA YORK	ESF	ACS	40	6			240
UBS FORMOSA II	ESF	ACS	40	1	1		80
UBS HUMBERTO GASTÃO BODRA	ESF	ACS	40	1			40
UBS HUMBERTO GASTÃO BODRA	ESF	MÉDICO GENERALISTA	40		1 (LM)		40
UBS FAZENDA JUTA I	ESF	ACS	40	2			80
UBS FAZENDA JUTA I	ESF	MÉDICO GENERALISTA	40	2	2	2	240
UBS FAZENDA JUTA II	ESF	ACS	40	1			40
UBS IAÇAPÉ	ESF	ACS	40	1			40
UBS IAÇAPÉ	ESF	MÉDICO GENERALISTA	40	1	1	0,5	100
UBS IGUAÇU	ESF	ACS	40	4	1 (LM)		200
UBS IGUAÇU	ESF	DENTISTA	40		1		40
UBS JARDIM DOS EUCALIPTOS	ESF	ACS	40	3		1	160
UBS JARDIM DOS EUCALIPTOS	ESF	ENFERMEIRO	40	1	1 (LM)		80
UBS JARDIM DOS EUCALIPTOS	ESF	DENTISTA	40	1	1		80
UBS JARDIM SAPOPEMBA	ESF	ACS	40	2	1		120
UBS JARDIM SAPOPEMBA	ESF	MÉDICO GENERALISTA	40	1	1	1	120

UBS JARDIM SINHÁ	ESF	ACS	40	5	4 (sendo 1 LM)	3	480
UBS JARDIM SINHÁ	ESF	ENFERMEIRO	40	2	1 (LM)		120
UBS MASCARENHAS DE MORAES	ESF	ACS	40	4	3	3	400
UBS PASTORAL	ESF	ENFERMEIRO	40	1			40
UBS STA MADALENA	ESF	ACS	40	2	1		120
UBS STA MADALENA	ESF	MÉDICO GENERALISTA	40	2		1	120
UBS TEOTONIO VILELA	ESF	ACS	40	2			80
UBS TEOTONIO VILELA	ESF	MÉDICO GENERALISTA	40		0,5	1,5	80
UBS VILA RENATO	ESF	MÉDICO GENERALISTA	40	1	1	1	120
UBS REUNIDAS II	ESF	MÉDICO GENERALISTA	40		1		40
UBS PRO MORAR	ESF	MÉDICO GENERALISTA	40		2,5	1,5	160
UBS PRO MORAR	ESF	ACS	40			1	40

Fonte: Relatórios Assistenciais e Atestes da Supervisão Técnica de Saúde.

COMENTÁRIOS/CONCLUSÕES:

A linha de serviço apresentou produção abaixo dos limites previstos no período. Após a análise das intercorrências justificadas, o resultado permaneceu dentro do previsto contratual. Não há indicação de descontos. O não atingimento de meta em consulta do médico generalista teve relação com o déficit na contratação de profissionais pela OSS/ falta de médicos do Programa Mais Médicos. Houve ainda registros em relatório de PI de afastamentos de ordem legal que impactaram diretamente na produção.

UBS TRADICIONAL: Resultados Condensado Do Trimestre E Resultados Justificados

SERVIÇO: 0013-UBS - UNIDADE BÁSICA DE SAÚDE	12º TRIMESTRE (Julho, Agosto, Setembro)			12º TRIMESTRE (Julho, Agosto, Setembro) - com zeramento por justificativas		
	PRODUÇÃO CONDENSADA DO TRIMESTRE	REALIZADO	PREVISTO	AVALIAÇÃO	REALIZADO	PREVISTO
PRODUÇÃO: 7.60.01-Nº CONSULTA CLÍNICA GERAL	12.663,0	15.203,0	83,29%	13.695,0	13.888,0	98,61%
PRODUÇÃO: 7.60.02-Nº CONSULTA GO	7.281,0	8.942,0	81,42%	5.780,0	6.838,0	84,53%
PRODUÇÃO: 7.60.03-Nº CONSULTA PEDIATRA	4.848,0	8.154,0	59,46%	3.396,0	4.051,0	83,83%
PRODUÇÃO: 7.60.04-Nº CONSULTA PSIQUIATRA	375,0	1.000,0	37,50%	748,0	750,0	99,73%
PRODUÇÃO: 7.60.06-Nº CONSULTA GASTRO	449,0	650,0	69,08%	382,0	420,0	90,95%
PRODUÇÃO: 7.60.07-Nº CONSULTA PROCTO	360,0	650,0	55,38%	168,0	210,0	80,00%
PRODUÇÃO: 7.60.30-Nº VD AGENTE COMUNITÁRIO DE SAÚDE	0,0	2.000,0	0,00%	1.000,0	1.000,0	100,00%
PRODUÇÃO: 7.60.80-Nº ATENDIMENTO INDIVIDUAL CIR.DENTISTA	3.867,0	4.956,0	78,03%	2.767,0	3.132,0	88,35%
PRODUÇÃO: 7.60.81-Nº PROCEDIMENTO INDIVIDUAL CIR.DENTISTA	11.698,0	15.306,0	76,43%	7.822,0	8.878,0	88,11%
TOTAL	41.541,0	56.861,0	73,06%	35.758,0	39.167,0	91,30%

UBS - UNIDADE BÁSICA DE SAÚDE: Planilha de descontos de equipe mínima de julho a set. de 2018.

UNIDADE	MODALIDADE	Descritivo	Carga Horária	JULHO	AGOSTO	SETEMBRO	Total Horas Faltantes
UBS JARDIM GRIMALDI	UBS	MÉDICO PEDIATRA	20	1	2 (LM)	1	80
UBS JARDIM GRIMALDI	UBS	PSICÓLOGO	40		1 (LM)		40
UBS VILA ANTONIETA	UBS	MÉDICO G.O	20	1			20
UBS VILA CARRÃO	UBS	ENFERMEIRO	30	1			30
UBS VILA CARRÃO	UBS	MÉDICO PEDIATRA	12		1		12
UBS VILA GUARANI	UBS	MÉDICO CLÍNICO	20	2		1	60
UBS VILA GUARANI	UBS	ASB	40	1	1		80
UBS VILA GUARANI	UBS	ENFERMEIRO	40	1,5	1,5	0,25	130
UBS VILA GUARANI	UBS	MÉDICO PSIQUIATRA	20		1	1	40
UBS VILA GUARANI	UBS	CIRURGIÃO DENTISTA	20		1 (LM)	1 (LM)	40
UBS COMENDADOR JOSE GONZALEZ	UBS	MÉDICO G.O	20		1	1	40
UBS COMENDADOR JOSE GONZALEZ	UBS	ACS	40	5	1		240
UBS COMENDADOR JOSE GONZALEZ	UBS	ENFERMEIRO	30			1	30

Fonte: Relatórios Assistenciais e Atestes da Supervisão Técnica de Saúde.

COMENTÁRIOS/CONCLUSÕES:

A linha de serviço apresentou produção abaixo dos limites previstos no período em todas as linhas, mas as atividades foram realizadas conforme diretrizes estabelecidas na SMS. De acordo com as justificativas apresentadas no Relatório PI as não conformidades estiveram diretamente relacionadas com as ocorrências de déficit de pessoal. Não há indicação de desconto por meta de produção. A partir do TA 011 foi acrescido ao contrato duas vagas de clínica médica que no período encontrava-se em processo de tramitação. Foi observado que a unidade Comendador José Gonzalez, que foi inserida no Contrato de Gestão em Maio de 2018, permanece em processo de reconhecimento do território e sua demanda, apresentando números crescentes de procedimentos e atendimentos.



AMA 12 – ACOMPANHAMENTO DE MANUTENÇÃO DE EQUIPE NO PERÍODO:

PLANTÕES	PROFISSIONAL		10º TRIMESTRE		
	DESCRIPTIVO	HORAS	JULHO	AGOSTO	SETEMBRO
AMA CARRÃO (12H)	MÉDICO CLÍNICO	12	0	0	0
	MÉDICO PEDIATRA	12	0	0	0
	SUBTOTAL		0	0	0
AMA ANTONIETA (12H)	MÉDICO CLÍNICO	12	0,17	0	1
	MÉDICO PEDIATRA	12	0	0,58	0
	SUBTOTAL		0,17	0,58	1
AMA SAPOEMBA (12H)	MÉDICO CLÍNICO	12	0	0	1,17
	MÉDICO PEDIATRA	12	0	0	0,58
	SUBTOTAL		0	0	1,75
AMA GRIMALDI (12H)	MÉDICO CLÍNICO	12	0	0	1
	MÉDICO PEDIATRA	12	0	0	0
	SUBTOTAL		0	0	1
AMA BODRA (12H)	MÉDICO CLÍNICO	12	0	0	0
	MÉDICO PEDIATRA	12	0	0	0,08
	SUBTOTAL		0	0	0,08
TOTAL DE HORAS NÃO TRABALHADAS			2,04	6,96	45,96
TOTAL DE PLANTÕES (12H) NÃO REALIZADOS			0,17	0,58	3,83

Fonte: Relatórios Assistenciais e Atestes da Supervisão Técnica de Saúde.

COMENTÁRIOS/CONCLUSÕES:

As Supervisões Técnicas de Saúde fizeram acompanhamento sistemático das atividades das AMAs, assim como houve acionamento da OSS quando da falta de profissionais médicos, para reposição devida. O déficit de RH está apontado no quadro acima.

NASF : Planilha de descontos de equipe mínima de JULHO A SETEMBRO de 2018.

UNIDADE	MODALIDADE	Descritivo	Carga Horária	JULHO	AGOSTO	SETEMBRO	Total Horas Faltantes
NASF FORMOSA II	NASF	MÉDICO PSIQUIATRA	20	1	1	1	60
NASF FORMOSA II	NASF	MÉDICO GINECOLOGISTA	20		1		20
NASF IÇAPE	NASF	MÉDICO PSIQUIATRA	20	1			20
NASF IGUAÇU	NASF	PSICÓLOGO	40	1	1		80
NASF JARDIM IVA	NASF	MÉDICO G.O	20		1		20
NASF TEOTONIO VILELA	NASF	FONOAUDIÓLOGO	40	1			40
NASF VILA RENATO	NASF	MÉDICO PSIQUIATRA	20	1	1	1	60
NASF VILA RENATO	NASF	FISIOTERAPEUTA	20	1			20
NASF VILA RENATO	NASF	FONOAUDIÓLOGO	40	1	1	1	120
NASF FAZENDA DA JUTA I	NASF	FISIOTERAPEUTA	20		1		20
NASF TEOTONIO VILELA	NASF	FONOAUDIÓLOGO	40		1	1	80
NASF PRO MORAR	NASF	MÉDICO GINECOLOGISTA	20		1	1	40

Fonte: Relatórios Assistenciais e Atestes da Supervisão Técnica de Saúde.

COMENTÁRIOS/CONCLUSÕES:

As STSs acompanharam as equipes NASF que realizaram atividades de apoio matricial, atenção individual e compartilhadas. Cabe ressaltar a demora na reposição dos profissionais, pois prejudica a assistência e o apoio às equipes de ESF conforme mostra o déficit de equipe mínima no quadro acima. Os Representantes da Organização Social observaram que há dificuldades na captação e contratação do médico psiquiatra que, no geral, não aderem a proposta do NASF. Sugere-se verificar alternativas para melhor aproveitamento dessas vagas.

PAI - PROGRAMA ACOMPANHANTE DE IDOSO - RESULTADO CONDENSADO:

SERVIÇO: 0009-PAI - PROGRAMA DE ACOMPANHANTE DE IDOSO	12º TRIMESTRE (Julho, Agosto, Setembro)		
PRODUÇÃO CONDENSADA DO TRIMESTRE	REALIZADO	PREVISTO	AVALIAÇÃO
PRODUÇÃO: 18.01.01-Nº DE IDOSO EM ACOMPANHAMENTO	360,0	360,0	100,00%
TOTAL	360,0	360,0	100,00%

Fonte: Relatórios Produção WEBSAASS.

PAI: Planilha de descontos de equipe mínima de JULHO A SETEMBRO de 2018.

UNIDADE	MODALIDADE	Descritivo	Carga Horária	JULHO	AGOSTO	SETEMBRO	Total Horas Faltantes
PAI - UBS VILA FORMOSA COMENDADOR JOSÉ GONZALEZ	PAI	ACOMPANHANTE IDOSO	40	1			40

Fonte: Relatórios Assistenciais e Atestes da Supervisão Técnica de Saúde.

COMENTÁRIOS/CONCLUSÕES:

O programa PAI apresentou produção DE 100% no período. As atividades da Equipe foram acompanhadas pela Supervisão Técnica de Saúde Mooca Aricanduva e transcorreram dentro da normalidade, conforme diretrizes de SMS. Não há indicação de descontos por produção. O déficit de contratação foi apontado no relatório de equipe mínima conforme quadro acima.

EMAD / EMAP: RESULTADO CONDENSADO DO 12º TRIMESTRE

SERVIÇO: 0018-ATENÇÃO DOMICILIAR - EMAD/EMAP	12º TRIMESTRE (Julho, Agosto, Setembro)		
PRODUÇÃO CONDENSADA DO TRIMESTRE	REALIZADO	PREVISTO	AVALIAÇÃO
PRODUÇÃO: 12.02-Nº PACIENTES ATIVOS EM ATENDIMENTO DOMICILIAR EMAD	347,0	360,0	96,39%
TOTAL	347,0	360,0	96,39%

Fonte: Relatórios Produção WEBSAASS

COMENTÁRIOS/ CONCLUSÕES:

A EMAD apresentou produção dentro do esperado no trimestre e as atividades foram acompanhadas pelas respectivas Supervisões Técnicas de Saúde em conformidade com as diretrizes de SMS. Não há indicação de descontos. Não houve apontamento de déficit em relatórios de Equipe mínima.



CAPS: RESULTADO CONDENSADO DO TRIMESTRE.

SERVIÇO: 0005-CAPS II ADULTO	12º TRIMESTRE (Julho, Agosto, Setembro)		
PRODUÇÃO CONDENSADA DO TRIMESTRE	REALIZADO	PREVISTO	AVALIAÇÃO
PRODUÇÃO: 5.04.50-Nº PACIENTE COM CADASTRO ATIVO CAPS (RASS)	660,0	660,0	100,00%

SERVIÇO: 0006-CAPS II ÁLCOOL E DROGAS	12º TRIMESTRE (Julho, Agosto, Setembro)		
PRODUÇÃO CONDENSADA DO TRIMESTRE	REALIZADO	PREVISTO	AVALIAÇÃO
PRODUÇÃO: 5.04.50-Nº PACIENTE COM CADASTRO ATIVO CAPS (RASS)	570,0	570,0	100,00%

SERVIÇO: 0020-CAPS II INFANTO JUVENIL	12º TRIMESTRE (Julho, Agosto, Setembro)		
PRODUÇÃO CONDENSADA DO TRIMESTRE	REALIZADO	PREVISTO	AVALIAÇÃO
PRODUÇÃO: 5.04.50-Nº PACIENTE COM CADASTRO ATIVO CAPS (RASS)	465,0	465,0	100,00%

SERVIÇO: 0025-CAPS III ADULTO	12º TRIMESTRE (Julho, Agosto, Setembro)		
PRODUÇÃO CONDENSADA DO TRIMESTRE	REALIZADO	PREVISTO	AVALIAÇÃO
PRODUÇÃO: 5.04.50-Nº PACIENTE COM CADASTRO ATIVO CAPS (RASS)	900,0	900,0	100,00%

TOTAL	2.595,0	2.595,0	100,00%
--------------	----------------	----------------	----------------

Fonte: Relatórios Produção WEBSAASS.

CAPS: Planilha de descontos de equipe mínima de JULHO A SETEMBRO de 2018.

UNIDADE	MODALIDADE	Descritivo	Carga Horária	JULHO	AGOSTO	SETEMBRO	Total Horas Faltantes
CAPS AD II SAPOPEMBA	CAPS	PSICÓLOGO	40	1			40
CAPS AD II SAPOPEMBA	CAPS	MÉDICO PSQUIATRA	20	1			20
CAPS ADULTO II ARICANDUVA	CAPS	AUXILIAR DE ENFERMAGEM	40	1	1	1	120
CAPS ADULTO III SAPOPEMBA	CAPS	ASSISTENTE SOCIAL	30	1	1 (LM)		60
CAPS ADULTO III SAPOPEMBA	CAPS	AUXILIAR DE ENFERMAGEM	40	1	1	1	120
CAPS ADULTO III SAPOPEMBA	CAPS	AUXILIAR DE ENFERMAGEM	36	1	1	2	144
CAPS ADULTO III SAPOPEMBA	CAPS	PSICÓLOGO	40	1			40
CAPS ADULTO III SAPOPEMBA	CAPS	EDUCADOR FÍSICO	20		1	1	40
CAPS ADULTO III SAPOPEMBA	CAPS	ENFERMEIRO	30		1		30
CAPS INFANTIL II SAPOPEMBA	CAPS	ENFERMEIRO	30	1			30

Fonte: Relatórios Assistenciais e Atestes da Supervisão Técnica de Saúde.

COMENTÁRIOS/CONCLUSÕES:

Os CAPS apresentaram a produção de 100% no trimestre, apesar do déficit de equipe mínima apontados acima. As atividades da Equipe foram acompanhadas pelas respectivas Supervisões. Não há indicação de descontos de produção. Em relação ao déficit apresentado para os Auxiliares de Enfermagem, o Representante da Organização Social informou que a especificidade da vaga dificulta a contratação do profissional.

SRT –SERVIÇO RESIDENCIAL TERAPÊUTICO - RESULTADO CONDENSADO DO TRIMESTRE

SRT - SERVIÇO RESIDENCIAL TERAPÊUTICO	12º TRIMESTRE (Julho, Agosto, Setembro)		
PRODUÇÃO CONDENSADA DO TRIMESTRE	Nº MORADORES	Nº DE LEITOS RT	% MORADORES SOBRE CAPACIDADE
RESIDÊNCIA TERAPÊUTICA ARICANDUVA I - FEMININO	24,0	24,0	100,00%
RESIDÊNCIA TERAPÊUTICA SAPOBEMBA II - MISTA	24,0	24,0	100,00%
RESIDÊNCIA TERAPÊUTICA ARICANDUVA II - MASCULINO	24,0	24,0	100,00%
RESIDÊNCIA TERAPÊUTICA ARICANDUVA III - MISTA	24,0	24,0	100,00%
TOTAL	96,0	96,0	100,00%

SRT: Planilha de descontos de equipe mínima de JULHO A SETEMBRO de 2018.

UNIDADE	MODALIDADE	Descritivo	Carga Horária	JULHO	AGOSTO	SETEMBRO	Total Horas Faltantes
SRT ARICANDUVA I FEM	SRT	AUX. ENFERMAGEM	40	1	1	1	120
SRT ARICANDUVA III - MISTA	SRT	AUX. ENFERMAGEM	40	1 (LM)	1 (LM)	1 (LM)	120

COMENTÁRIOS/CONCLUSÕES:

Os SRTs apresentaram a produção de 100% no período. As atividades da Equipe foram acompanhadas pelos técnicos dos CAPS e respectivas Supervisões Técnicas e transcorreram dentro da normalidade. Não há indicação de descontos por produção e no quadro acima está apresentado o apontamento para desconto de equipe mínima.



NIR / CER / APD – REABILITAÇÃO - RESULTADO CONDENSADO DO TRIMESTRE

SERVIÇO: 0012-NIR - NÚCLEO INTEGRADO DE REABILITAÇÃO	12º TRIMESTRE (Julho, Agosto, Setembro)		
PRODUÇÃO CONDENSADA DO TRIMESTRE	REALIZADO	PREVISTO	AVALIAÇÃO
PRODUÇÃO: 8.20.01-Nº PACIENTE NOVO NIR	161,0	180,0	89,44%
TOTAL	161,0	180,0	89,44%

Fonte: Relatórios Produção WEBSAASS.

SERVIÇO: 0042-CER III - CENTRO ESPECIALIZADO EM REABILITAÇÃO III	12º TRIMESTRE (Julho, Agosto, Setembro)		
PRODUÇÃO CONDENSADA DO TRIMESTRE	REALIZADO	PREVISTO	AVALIAÇÃO
PRODUÇÃO: 70.02.01-Nº PACIENTE NOVO - CER	600,0	600,0	100,00%
PRODUÇÃO: 70.02.02-Nº PACIENTE EM TERAPIA - CER	1.590,0	1.590,0	100,00%
TOTAL	2.190,0	2.190,0	100,00%

Fonte: Relatórios Produção WEBSAASS.

SERVIÇO: 0038-APD - ACOMPANHANTE COMUNITÁRIO DE PESSOA COM DEFICIÊNCIA	12º TRIMESTRE (Julho, Agosto, Setembro)		
PRODUÇÃO CONDENSADA DO TRIMESTRE	REALIZADO	PREVISTO	AVALIAÇÃO
PRODUÇÃO: 8.10.01-Nº PACIENTE ACOMPANHADO PELA EQUIPE APD	210,0	210,0	100,00%
TOTAL	210,0	210,0	100,00%


REABILITAÇÃO: Planilha de descontos de equipe mínima de JULHO A SETEMBRO de 2018.

UNIDADE	MODALIDADE	Descritivo	Carga Horária	JULHO	AGOSTO	SETEMBRO	Total Horas Faltantes
CER III SAPOPEMBA	CER	MÉDICO ORTOPEDISTA	20	1	1	1	60

Fonte: Relatórios Assistenciais e Atestes da Supervisão Técnica de Saúde.

COMENTÁRIOS/CONCLUSÕES:

O NIR/CER/APD apresentou a produção dentro do previsto no período. As atividades da Equipe foram acompanhadas pela Supervisão Técnica de Saúde Vila Prudente Sapopemba e Supervisão Técnica de Saúde Mooca / Aricanduva e transcorreram em acordo com as diretrizes estabelecidas em SMS. Não há indicação de descontos de produção. O apontamento de déficit de RH foi realizado no relatório de equipe mínima conforme quadro acima.



CENTRO DE ESPECIALIDADES ODONTOLÓGICAS - CEO: RESULTADOS CONDENSADOS DO TRIMESTRE

SERVIÇO: 0014-ESPECIALIDADES ODONTOLÓGICAS	12º TRIMESTRE (Julho, Agosto, Setembro)		
PRODUÇÃO CONDENSADA DO TRIMESTRE	REALIZADO	PREVISTO	AVALIAÇÃO
PRODUÇÃO: 9.10.01-Nº PROCEDIMENTO PERIO	360,0	360,0	100,00%
PRODUÇÃO: 9.10.02-Nº PROCEDIMENTO CIRURGIA ORAL	480,0	480,0	100,00%
PRODUÇÃO: 9.10.03-Nº PROCEDIMENTO ENDO	480,0	480,0	100,00%
PRODUÇÃO: 9.10.04-Nº PROCEDIMENTO PACIENTE ESPECIAL	480,0	480,0	100,00%
PRODUÇÃO: 9.10.05-Nº ATENDIMENTO SEMIO	0,0	0,0	#DIV/0!
PRODUÇÃO: 9.10.07-Nº ATENDIMENTO PROTESISTA	1.893,0	2.160,0	87,64%
PRODUÇÃO: 9.10.08-Nº ATENDIMENTO ORTOPEDIA/ORTODONTIA	513,0	960,0	53,44%
PRODUÇÃO: 9.10.10-Nº PRÓTESE ENTREGUE	240,0	240,0	100,00%
PRODUÇÃO: 9.10.11-Nº APARELHO ENTREGUE	38,0	60,0	63,33%
TOTAL	4.484,0	5.220,0	85,90%

Fonte: Relatórios Produção WEBSAASS.

CEO: Planilha de descontos de equipe mínima de JULHO A SETEMBRO de 2018.

UNIDADE	MODALIDADE	Descritivo	Carga Horária	JULHO	AGOSTO	SETEMBRO	Total Horas Faltantes
CEO SAPOEMBA	CEO	DENTISTA ORTODONTISTA	20		1		20

COMENTÁRIOS/CONCLUSÕES:

A linha de serviço apresentou produção dentro dos limites previstos e somente a especialidade ortodontia houve produção abaixo do quantitativo estabelecido no período, mas esteve diretamente relacionada com o déficit de equipe mínima. O atendimento de semiologia é por demanda livre e por esse motivo não possui meta. As atividades foram realizadas conforme diretrizes estabelecidas na SMS. Em virtude do déficit da especialidade ortodontia, houve impacto na entrega de aparelhos ortodônticos. Não há indicação de desconto de produção.



AMBULATÓRIO DE ESPECIALIDADES Condensado 12º trimestre

SERVIÇO: 0004-AMBULATÓRIO DE ESPECIALIDADES	12º TRIMESTRE (Julho, Agosto, Setembro)		
PRODUÇÃO CONDENSADA DO TRIMESTRE	REALIZADO	PREVISTO	AVALIAÇÃO
4.50.01-Nº CONSULTA CARDIOLOGIA	1.260,0	1.260,0	100,00%
4.50.02-Nº CONSULTA DERMATOLOGIA	1.336,0	1.350,0	98,96%
4.50.04-Nº CONSULTA GASTROENTEROLOGIA	510,0	630,0	80,95%
4.50.07-Nº CONSULTA NEUROLOGIA	490,0	630,0	77,78%
4.50.08-Nº CONSULTA OFTALMOLOGIA	1.752,0	1.890,0	92,70%
4.50.09-Nº CONSULTA ORTOPIEDIA	630,0	630,0	100,00%
4.50.10-Nº CONSULTA OTORRINOLARINGOLOGIA	345,0	345,0	100,00%
4.50.15-Nº CONSULTA CIRURGIÃO VASCULAR	1.233,0	1.260,0	97,86%
4.50.16-Nº CONSULTA CIRURGIA GERAL	335,0	450,0	74,44%
4.50.21-Nº CONSULTA G.O. ALTO RISCO	790,0	945,0	83,60%
4.60.02-Nº PROCEDIMENTOS CIRURGIÃO GERAL	180,0	180,0	100,00%
4.60.03-Nº PROCEDIMENTO DERMATO	540,0	540,0	100,00%
TOTAL	9.401,0	10.110,0	92,99%

Ambulatório de Especialidades: Planilha de descontos de equipe mínima de JULHO A SET. de 2018.

UNIDADE	MODALIDADE	Descritivo	Carga Horária	JULHO	AGOSTO	SETEMBRO	Total Horas Faltantes
AMB ESPEC SAPOPEMBA	AMB ESP	ENFERMEIRO	40	1			40

Fonte: Relatórios Assistenciais e Atestes da Supervisão Técnica de Saúde.

COMENTÁRIOS/CONCLUSÕES:

A linha de serviço apresentou atividades dentro dos limites previstos. Os resultados abaixo da meta foram pontuais e são em decorrência de ausências legais ocorridas no período. O Déficit de equipe mínima está apontado no relatório de equipe mínima.

SADT: RESULTADO CONDENSADO DO TRIMESTRE

SERVIÇO: 0016-APOIO DIAGNÓSTICO	12º TRIMESTRE (Julho, Agosto, Setembro)		
PRODUÇÃO CONDENSADA DO TRIMESTRE	REALIZADO	PREVISTO	AVALIAÇÃO
PRODUÇÃO: 6.02.06-Nº RAIOS X	0,0	0,0	#DIV/0!
PRODUÇÃO: 6.02.11-Nº ULTRASSONOGRAMA GERAL	2.982,0	3.000,0	99,40%
PRODUÇÃO: 6.02.13-Nº ULTRASSONOGRAMA COM DOPPLER(DOPPLER VASCULAR)	360,0	360,0	100,00%
PRODUÇÃO: 6.02.15-Nº ELETROCARDIOGRAFIA	0,0	0,0	#DIV/0!
PRODUÇÃO: 6.02.16-Nº MAMOGRAFIA	2.250,0	2.250,0	100,00%
PRODUÇÃO: 6.02.32-Nº ULTRASSONOGRAMA OBSTÉTRICO MORFOLÓGICA	105,0	108,0	97,22%

Fonte: Relatórios Produção WEBSAASS.

COMENTÁRIOS/CONCLUSÕES:

O SADT apresentou a produção dentro do previsto no período. Os exames de raios x e eletrocardiografia apresentam livre demanda sem meta quantitativa. Não há indicação de descontos.


Pontuação de qualidade no período: JULHO A SETEMBRO DE 2018

MATRIZ DE INDICADORES DE QUALIDADE			Mês36	Mês 37	Mês 38
Objetivo	Indicador	Evidência	jul/18	ago/18	set/18
PONTUALIDADE NA ENTREGA	PONTUALIDADE NA ENTREGA DE RELATÓRIOS MENSIS DE PRESTAÇÃO DE CONTAS ASSISTENCIAIS E FINANCEIRAS	PROTOCOLO DE RECEBIMENTO PREENCHIDO.	20	40	20
QUALIDADE DA INFORMAÇÃO	PREENCHIMENTO DE PRONTUÁRIOS, NOS SEGUINTE ASPECTOS: LEGIBILIDADE, ASSINATURAS, CID E EXAME FÍSICO	RELATÓRIO DA AVALIAÇÃO EMITIDO RESPECTIVAMENTE PELA CRS E/OU AHM E ENCAMINHADO PARA O NTSS. (Q2)			40
EDUCAÇÃO CONTINUADA	EXECUÇÃO DO PLANO DE EDUCAÇÃO PERMANENTE APROVADO PELA CRS	RELATÓRIOS DE ATIVIDADES COM LISTA DE PRESENÇA E AVALIAÇÃO COM "A CONTEUDO" DA CRS OU AHM. (Q3)			
CONTROLE VACINAL DE CRIANÇAS MENORES DE 1 ANO	PROPORÇÃO DE CRIANÇAS COM ATÉ 12 MESES DE IDADE INSCRITAS NAS UNIDADES COM CALENDÁRIO VACINAL COMPLETO	RELATÓRIO DE VERIFICAÇÃO DAS FICHAS EMITIDO PELAS CRS. (Q4B)	60		
EFICÁCIA DO ATENDIMENTO DA REDE CEGONHA	PROPORÇÃO DE GESTANTES QUE REALIZARAM PROCEDIMENTOS BÁSICOS NO PRÉ-NATAL E PUERPÉRIO	RELATÓRIO EMITIDO PELOS RESPONSÁVEIS PELA REDE CEGONHA. (Q5)			40
EFICÁCIA DO ATENDIMENTO DA REDE CEGONHA	PROPORÇÃO DE GESTANTES QUE REALIZARAM 7 OU MAIS CONSULTAS DE PRÉ-NATAL	RELATÓRIO EMITIDO PELOS RESPONSÁVEIS PELA REDE CEGONHA (Q6).		40	
SATISFAÇÃO DO USUÁRIO	ANÁLISE DAS RECLAMAÇÕES RECEBIDAS E PROVIDÊNCIAS RELACIONADAS	RELATÓRIO COMENTADO APRESENTADO. (Q7)	20		
ATIVIDADE CONSELHO GESTOR	FUNCIONAMENTO DO CONSELHO GESTOR DAS UNIDADES	RELATÓRIO DE VERIFICAÇÃO E "A CONTEUDO" EMITIDO PELA CRS. (Q8)		20	
Soma			100	100	100

COMENTÁRIOS / OBSERVAÇÕES:

Conforme relatórios de qualidade referentes ao período de avaliação, todos os indicadores atingiram as metas estabelecidas no contrato vigente, segundo os instrumentos de análise.

SMS/ DCGC/CPCSS



SMS/CRS/STS


 

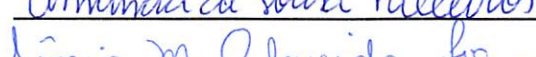

 



 



 

PARCEIRA



SECRETARIA MUNICIPAL DA SAÚDE
COORDENADORIA DE PARCERIAS E CONTRATAÇÃO DE SERVIÇOS DE SAÚDE
DEPARTAMENTO DE PARCERIAS E CONTRATAÇÃO DE SERVIÇOS DE SAÚDE

LISTA DE PRESENÇA - REUNIÃO DA COMISSÃO TÉCNICA DE ACOMPANHAMENTO

CONTRATO: R014/2015 – STS VILA PRUDENTE / SAPOPEMBA / MÓOCA / ARICANDUVA – 3º TRIMESTRE DE 2018
OSS: SPDM-PAIS DATA: 11/12/2018

UNIDADE	NOME	E-MAIL	ASSINATURA	TELEFONE
CRS Sudeste	Fárcia Tajima Imanide	[REDACTED]	[ASSINATURA]	[REDACTED]
STS MOAR	Lita de Cassio S P Longuini	[REDACTED]	[ASSINATURA]	[REDACTED]
STC MoAr	Luís Renato dos Santos	[REDACTED]	[ASSINATURA]	[REDACTED]
CPS Sudeste	Aurelia C.O. Ayentoni	[REDACTED]	[ASSINATURA]	[REDACTED]
CPS Sudeste	Maky Heih Kuboh	[REDACTED]	[ASSINATURA]	[REDACTED]
STS VP/SAP	Cecilia Lourenço Maia Pq	[REDACTED]	[ASSINATURA]	[REDACTED]
STSVPI/SAP	Priscilla Carlucci	[REDACTED]	[ASSINATURA]	[REDACTED]
SPDM/PAIS	Amanda de Souza Falleiros	[REDACTED]	[ASSINATURA]	[REDACTED]
SPDM/PAIS	Sonila de A. Cowlho Budy	[REDACTED]	[ASSINATURA]	[REDACTED]
SPDM/PAIS	Caroline Mattina Cavalho	[REDACTED]	[ASSINATURA]	[REDACTED]
SPDM/PAIS	Aguiar Rosa eucate da Loris	[REDACTED]	[ASSINATURA]	[REDACTED]
SPDM-PAIS	Jônia Maria Almeida Figueira	[REDACTED]	[ASSINATURA]	[REDACTED]
CPCS	Marta Tadeu Sa Teles	[REDACTED]	[ASSINATURA]	[REDACTED]
CPCS	Luzia A Oliveira	[REDACTED]	[ASSINATURA]	[REDACTED]

do processo nº 2014-0.337.129-2


INTERESSADO: Secretaria Municipal de Saúde

ASSUNTO: Ata, lista de presença da CTA e demais documentos do acompanhamento contratual da Rede Assistencial da STS MOOCA / ARICANDUVA E STS VILA PRUDENTE/SAPOPEMBA CG 014/15 DO 3º TRIMESTRE DE 2018– OS: ASSOCIAÇÃO PARA O DESENVOLVIMENTO DA MEDICINA -SPDM - PAIS

CPCS-Departamento de Contratos e Convênios

Trata o presente de junção de ATA da CTA e demais documentos relativos ao acompanhamento do CG 014 da Rede Assistencial da STS MOOCA / ARICANDUVA E STS VILA PRUDENTE/SAPOPEMBA CG 014/15 DO 3º TRIMESTRE DE 2018– OS: ASSOCIAÇÃO PARA O DESENVOLVIMENTO DA MEDICINA -SPDM - PAIS

São Paulo, 28 de DEZEMBRO de 2018.



Luzia Aparecida Oliveira
Área Técnica
CPCS-Departamento de Contratos e Convênios