

**REUNIÃO ORDINÁRIA DA COMISSÃO TÉCNICA DE ACOMPANHAMENTO - CTA - 2º TRIMESTRE DE 2019
-CONTRATO DE GESTÃO R012/2015 - REDE ASSISTENCIAL STS M'BOI MIRIM - COORDENADORIA
REGIONAL SUL – -ORGANIZAÇÃO SOCIAL-ASSOCIAÇÃO COMUNITÁRIA MONTE AZUL**

LOCAL: SALA DE REUNIÕES - CPCSS/SMS.G

DATA: 16/10/2019

PAUTA: Avaliação dos Indicadores de Produção de Qualidade da Execução Contratual, composto pelo trimestre de abril a junho de 2019, CTA do 2º trimestre de 2019.

INFORMAÇÕES GERAIS:

Conforme as diretrizes da SMS.G, informamos que nos meses de março a junho de 2019, os descontos de equipe mínima foram aplicados no plano de trabalho/orçamentário do Contrato de Gestão.

Termos Aditivos do Período de Avaliação:

Termo Aditivo 17/2019 – SMS.CPCSS, que trata da aprovação do novo plano de trabalho e plano orçamentário para o período de 01/03/2019 à 31/06/2019, sobre alteração da cláusula contratual que versa à respeito das condições da transferência de recursos, e inclusão de meta no CAPS AD II São Luiz reclassificado.


Passou-se a apresentação dos resultados sintetizados de produção por linha assistencial, no trimestre, assim como a demonstração dos apontamentos da manutenção das equipes mínimas de todo o período:

ESF - ESTRATÉGIA SAÚDE DA FAMÍLIA

PRODUÇÃO- ESF

ESF - ESTRATÉGIA SAÚDE DA FAMÍLIA	Produção Trimestral WEBSAASS												Base de Calculo Déficit de Equipe (Equipe Mínima)						Ajuste Meta Prevista			Trava
	ABRIL 2019			MAIO 2019			JUNHO 2019			TOTAL TRIMESTRE			Déficit Profissional OSS Trimestre	Média de Produção Mensal/po Trimestre	Total de Produção Trimestre	Déficit Profissional Programas Trimestre	Média de Produção Mensal/po Trimestre	Total de Produção Trimestre	Total REAL	Total PREV	Total %	Total %
	REAL	PREV	%	REAL	PREV	%	REAL	PREV	%	Total REAL	Total PREV	Total %										
Nº VISITAS DOMICILIAR AGENTE COMUNITÁRIO DE SAÚDE ESF	64265	67600	95,07%	64844	67600	95,92%	61218	67600	90,56%	190327	202800	93,85%	4	200	800			0	190327	202000	94,22%	94,22%
Nº ATENDIMENTOS INDIVIDUAIS ODONTO CLINICA BASICA	174	192	90,63%	247	192	128,65%	212	192	110,42%	633	576	109,90%			0			0	633	576	109,90%	100,00%
Nº ATENDIMENTOS INDIVIDUAIS ODONTO ESF	3101	3312	93,63%	3129	3312	94,47%	3224	3312	97,34%	9454	9936	95,15%			0			0	9454	9936	95,15%	95,15%
Nº CONSULTA MÉDICA ESF	21287	24378	87,32%	24416	24378	100,16%	19379	24378	79,49%	65082	73134	88,99%	4	416	1664	3	333	999	65082	70471	92,35%	92,35%
Nº CONSULTAS ENFERMEIRO ESF	10602	9204	115,19%	9940	9204	108,00%	9225	9204	100,23%	29767	27612	107,80%			0			0	29767	27612	107,80%	100,00%
Nº PROCEDIMENTOS INDIVIDUAIS DA EQUIPE ODONTO CLINICA BASICA	1014	672	150,89%	907	672	134,97%	722	672	107,44%	2643	2016	131,10%			0			0	2643	2016	131,10%	100,00%
Nº PROCEDIMENTOS INDIVIDUAIS DA EQUIPE ODONTO ESF	13461	11592	116,12%	10981	11592	94,73%	10955	11592	94,50%	35397	34776	101,79%			0			0	35397	34776	101,79%	100,00%
TOTAL	113904	116950	97,40%	114464	116950	97,87%	104935	116950	89,73%	333303	350850	95,00%	8,0	616	2464	3,0	333	999	333303	347387	95,95%	94,95%

Fonte: Relatórios Produção WEBSAAS



DÉFICIT DE EQUIPE MÍNIMA – ESF

ESF - ESTRATÉGIA SAÚDE DA FAMÍLIA	ABRIL	MAIO	JUNHO	Total
	(EM I)	(EM I)	(EM I)	
UBS BRASÍLIA - M'BOI				
AGENTE COMUNITÁRIO DE SAÚDE / 40H	2			2
MÉDICO GENERALISTA / 40H			1	1
UBS JARDIM SOUZA				
MÉDICO GENERALISTA / 40H	1			1
UBS NOVO CAMINHO				
MÉDICO GENERALISTA / 40H			1	1
UBS ZUMBI DOS PALMARES				
AGENTE COMUNITÁRIO DE SAÚDE / 40H	1		1	2
MÉDICO GENERALISTA / 40H			1	1

ESF - ESTRATÉGIA SAÚDE DA FAMÍLIA	Abril (EM I)	Junho (EM I)	Total (EM I)
AGENTE COMUNITÁRIO DE SAÚDE / 40H	3	1	4
MÉDICO GENERALISTA / 40H	1	3	4
Total Geral	4	4	8

Fonte: Relatórios STS e CRS

COMENTÁRIOS/CONCLUSÕES: Houve déficit equipe apontado no período. Não há indicação de desconto de produção na linha de serviço da ESF que compreendeu 94,95%. No PMMB, são 3 profissionais no trimestre.



NASF

DÉFICIT DE EQUIPE MÍNIMA –NASF

NASF - NÚCLEO DE APOIO À SAÚDE DA FAMÍLIA	ABRIL	MAIO	JUNHO	Total
	(EM I)	(EM I)	(EM I)	
UBS NOVO JARDIM I				
MÉDICO PEDIATRA / 20H		1		1

Fonte: Relatórios STS e CRS

COMENTÁRIOS: Houve déficit equipe apontado no período. O desempenho e acompanhamento das atividades são realizados através da supervisão técnica e área técnica da atenção básica.

AMA - ASSISTÊNCIA MÉDICA AMBULATORIAL

DÉFICIT DE EQUIPE MÍNIMA - AMA

AMA - ASSISTÊNCIA MÉDICA AMBULATORIAL	ABRIL	MAIO	JUNHO	Total
	(EM II)	(EM II)	(EM II)	
AMA JARDIM SÃO LUIZ				
MÉDICO CLÍNICO / 12H			1	1
AMA/UBS INTEGRADA JARDIM ALFREDO				
MÉDICO CLÍNICO / 12H		1		1
MÉDICO PEDIATRA / 12H		2		2

Fonte: Relatórios STS e CRS

COMENTÁRIOS: Houve déficit equipe apontado no período.



UBS MISTA

PRODUÇÃO - UBS MISTA

UBS MISTA	Produção Trimestral WEBSAASS												Base de Calculo Déficit de Equipe (Equipe Mínima)						Ajuste Meta Prevista			Trava
	ABRIL 2019			MAIO 2019			JUNHO 2019			TOTAL TRIMESTRE			Déficit Profissional QSS Trimestre	Média de Produção Mensal/por Trimestre	Total de Produção Trimestre	Déficit Profissional PMSP Trimestre	Média de Produção Mensal/por Trimestre	Total de Produção Trimestre	Total REAL	Total PREV	Total %	Total %
	REAL	PREV	%	REAL	PREV	%	REAL	PREV	%	Total REAL	Total PREV	Total %										
Nº VISITA DOMICILIAR AGENTE COMUNITÁRIO DE SAÚDE ESF	20510	21200	96,75%	21270	21200	100,33%	20589	21200	97,12%	62369	63600	98,06%			0			0	62369	63600	98,06%	98,06%
Nº ATENDIMENTO INDIVIDUAL ODONTO C.BÁSICA	113	480	23,54%	105	480	21,88%	93	480	19,38%	311	1440	21,60%			0	12	96	1152	311	288	107,99%	100,00%
Nº ATENDIMENTO INDIVIDUAL ODONTO ESF	509	768	66,28%	805	768	104,82%	775	768	100,91%	2089	2304	90,67%			0			0	2089	2304	90,67%	90,67%
Nº CONSULTA ENFERMEIRO ESF	2690	2964	90,76%	2792	2964	94,20%	2844	2964	95,95%	8326	8892	93,63%	1	156	156			0	8326	8736	95,31%	95,31%
Nº CONSULTA GO	387	394	98,22%	270	394	68,53%	324	394	82,23%	981	1182	82,99%	1	263	263			0	981	919	106,75%	100,00%
Nº CONSULTA MÉDICA ESF	7815	7904	98,87%	7050	7904	89,20%	6467	7904	81,82%	21332	23712	89,96%			0			0	21332	23712	89,96%	89,96%
Nº CONSULTA PEDIATRA	45	240	18,75%	190	240	79,17%	230	240	95,83%	465	720	64,58%			0			0	465	720	64,58%	64,58%
Nº CONSULTA PSIQUIATRA	430	250	172,00%	463	250	185,20%	310	250	124,00%	1203	750	160,40%			0			0	1203	750	160,40%	100,00%
Nº PROCEDIMENTO INDIVIDUAL DA EQUIPE ODONTO ESF	3185	2688	118,49%	2876	2688	106,99%	2849	2688	105,99%	8910	8064	110,49%			0			0	8910	8064	110,49%	100,00%
Nº PROCEDIMENTO INDIVIDUAL DA EQUIPE ODONTO C.BÁSICA	567	1680	33,75%	416	1680	24,76%	441	1680	26,25%	1424	5040	28,25%			0	12	336	4032	1424	1008	141,27%	100,00%
TOTAL	36251	38568	93,99%	36237	38568	93,96%	34922	38568	90,55%	107410	115704	92,83%	2,0	419	419	24,0	432	5184	107410	110101	97,56%	95,92%

Fonte: Relatórios Produção WEBSAASS

DÉFICIT DE EQUIPE MÍNIMA - UBS MISTA

UBS MISTA	ABRIL	MAIO	JUNHO	Total
	(EM I)	(EM I)	(EM I)	
UBS VILA DAS BELEZAS - DR. ALBERTO AMBROSIO				
ENFERMEIRO ESF / 40H			1	1
MÉDICO GINECOLOGISTA E OBSTETRA / 20H			1	1

Fonte: Relatórios STS e CRS



COMENTÁRIOS/CONCLUSÕES: As consultas de pediatria apresentam perda primária e absenteísmo, a STS está trabalhando na região para levantar os motivos desta perda. Segundo apontamentos da STS, há déficit profissionais da administração direta SMS nas seguintes unidades: 2 cirurgiões dentistas na UBS Jardim Thomas E 2 cirurgiões dentistas na UBS Vila das Belezas por mês, sendo que trimestre foram 12 cirurgiões dentistas de 20hs/mês. Houve déficit de equipe mínima, conforme o quadro acima. O apontamento de profissionais da administração direta não incorre em desconto de equipe mínima. Meta da UBS Mista atingiu no período em 95,92%. Não há indicação de desconto de produção.

PAI:PROGRAMA DE ACOMPANHAMENTO DE IDOSO

PRODUÇÃO PAI

PAI - PROGRAMA DE ACOMPANHANTE DE IDOSO	Produção Trimestral WEBSAASS												Trava
	ABRIL 2019			MAIO 2019			JUNHO 2019			TOTAL TRIMESTRE			Total %
	REAL	PREV	%	REAL	PREV	%	REAL	PREV	%	Total REAL	Total PREV	Total %	
Nº DE IDOSO EM ACOMPANHAMENTO	120	120	100,00%	120	120	100,00%	122	120	101,67%	362	360	100,56%	100,00%
TOTAL	120	120	100,00%	120	120	100,00%	122	120	101,67%	362	360	100,56%	100,00%

Fonte: Relatórios Produção WEBSAASS

DÉFICIT DE EQUIPE MÍNIMA - PAI

De acordo com os Relatórios Assistenciais e Atestes da Supervisão Técnica de Saúde, não houve déficit de equipe mínima no período.

COMENTÁRIOS/CONCLUSÕES:A linha de serviço PAI compreendeu acima da atividade contratual de 100%. Não há indicação de desconto de produção. A linha de serviço está implantada na UBS Jardim Souza.

CRS/STS:Faz-se necessário aumento de equipe para o PAI, que atualmente conta com apenas uma.



EMAD: EQUIPE MULTIDISCIPLINAR DE ATENÇÃO DOMICILIAR

PRODUÇÃO –EMAD

ATENÇÃO DOMICILIAR - EMAD/EMAP	Produção Trimestral WEBSAASS											Trava	
	ABRIL 2019			MAIO 2019			JUNHO 2019			TOTAL TRIMESTRE			Total %
	REAL	PREV	%	REAL	PREV	%	REAL	PREV	%	Total REAL	Total PREV	Total %	
Nº PACIENTES ATIVOS EM ATENDIMENTO DOMICILIAR EMAD	73	60	121,67%	76	60	126,67%	70	60	116,67%	219	180	121,67%	100,00%
TOTAL	73	60	121,67%	76	60	126,67%	70	60	116,67%	219	180	121,67%	100,00%

Fonte: Relatórios Produção WEBSAASS

DÉFICIT DE EQUIPE - EMAD

De acordo com os Relatórios Assistenciais e Atestes da Supervisão Técnica de Saúde, não houve déficit de equipe mínima no período.

COMENTÁRIOS:A produção em atividade esperada compreendeu acima da atividade contratual de 100%. Não houve déficit equipe apontado no período. Não há indicação de desconto de produção

CRS/STS: Faz-se necessário aumento no quadro de profissionais da equipe e a aquisição de equipamentos médicos para a assistência.



CAPS - CENTRO DE ATENÇÃO PSICOSSOCIAL

CAPS II ÁLCOOL E DROGAS	Produção Trimestral WEBSAASS											
	ABRIL 2019			MAIO 2019			JUNHO 2019			TOTAL TRIMESTRE		
	REAL	PREV	%	REAL	PREV	%	REAL	PREV	%	Total REAL	Total PREV	Total %
Nº PACIENTE COM CADASTRO ATIVO CAPS (RASS)	84	190	44,21%	205	190	107,89%	150	190	78,95%	439	570	77,02%
TOTAL	84	190	44,21%	205	190	107,89%	150	190	78,95%	439	570	77,02%

Fonte: Relatórios Produção WEBSAASS

CAPS II ÁLCOOL E DROGAS	ABRIL	MAIO	JUNHO	Total
	(EM I)	(EM I)	(EM I)	
CAPS II ALCOOL E DROGAS JARDIM SAO LUIZ				
TERAPEUTA OCUPACIONAL / 30H	1	1		2

Fonte: Relatórios STS e CRS

COMENTÁRIOS: O serviço CAPS ÁLCOOL E DROGAS II Jd. São Luiz apresenta-se como um serviço novo, no TA 017/2017 propõe uma meta de 190 pacientes ativos por mês a partir de 01/03/2019. Durante os meses de jan, fev e mar houve processo de implantação do serviço. Matriciamento nas Unidades de Saúde e reconhecimento do território. Justificativa no Relatório Complementar de Análise de Produção – PI – em 04/06/2019. No TA 15/2019 – Há a implantação do CAPS AD III, porém não há meta estipulada de atendimento. As atividades iniciaram em 07/01/2019 como CAPS AD II, sem hospitalidade noturna, por orientação da SMS. G/CRS-Sul, conforme TA 17/2019. Não há indicação de desconto na linha de serviço.




SADT - SERVIÇO DE APOIO DIAGNÓSTICO

PRODUÇÃO - SADT

APOIO DIAGNÓSTICO	Produção Trimestral WEBSAASS											
	ABRIL 2019			MAIO 2019			JUNHO 2019			TOTAL TRIMESTRE		
	REAL	PREV	%	REAL	PREV	%	REAL	PREV	%	Total REAL	Total PREV	Total %
Nº MAMOGRAFIA	720	720	100,00%	651	720	90,42%	627	720	87,08%	1998	2160	92,50%
Nº ULTRASSONOGRRAFIA COM DOPPLER(DOPPLER VASCULAR)	51	60	85,00%	56	60	93,33%	62	60	103,33%	169	180	93,89%
Nº ULTRASSONOGRRAFIA GERAL	546	500	109,20%	499	500	99,80%	444	500	88,80%	1489	1500	99,27%
Nº ULTRASSONOGRRAFIA OBSTÉTRICO MORFOLÓGICA	14	15	93,33%	17	15	113,33%	9	15	60,00%	40	45	88,89%
TOTAL	1331	1295	102,78%	1223	1295	94,44%	1142	1295	88,19%	3696	3885	95,14%

Fonte: Relatórios Produção WEBSAASS

COMENTÁRIOS/CONCLUSÕES: Os exames de apoio diagnóstico tem sua avaliação compensada no trimestre e contempla sua avaliação através da linha de serviço SADT em sua totalidade. A linha de serviço de apoio diagnóstico / SADT compreendeu 95,14%. Não há indicação de desconto de produção.



PARTICIPANTES:

CPCSS:

Katia Regina dos Santos Mello Maia

Ana Paula Coelho Amaral

Shirley Sampe

Katia Regina dos Santos Mello Maia

CRS SUL:

Marcia Regina Degolação

Marcia Regina Degolação

STS M'BOI MIRIM:

Cleonice Cardoso Expósito

Ricardo Mota de Oliveira

Cleonice Cardoso Expósito
Ricardo Mota de Oliveira

OS Monte Azul:

Edson Maciel

Sidney Bartalo Matos

Edson Maciel
Sidney Bartalo Matos

Dimensões da Avaliação de Desempenho do Contrato

Modalidades de Atenção	Linhas de Serviço	% do Custeio Mensal	Recursos Humanos		Produção					
			Déficit de Equipe Mínima MI (Profissional)	Déficit de Equipe Mínima MII (Plantão)	Realizada	Prevista	% Realizado	Produção Final		Valor Desconto
								% Final após análise (Trava de 100% quando aplicável)	Resultado	
Atenção Básica	EMAD/EMAP	0,84%	0		219	180	121,67%	100,00%	Não há indicação de desconto	R\$ 0,00
	ESF/ESB/PAVS	34,95%	8		333.303	347.387	95,95%	94,95%	Não há indicação de desconto	R\$ 0,00
	PAI	0,44%	0		362	360	100,56%	100,00%	Não há indicação de desconto	R\$ 0,00
	UBS MISTA	44,07%	2		107.410	110.101	97,56%	95,92%	Não há indicação de desconto	R\$ 0,00
	UBS TRADICIONAL	-					#DIV/0!			
	UBS INTEGRAL	-					#DIV/0!			
	URSI	-					#DIV/0!			
	AMA 12h	0,00%		4						
	NASF	0,00%	1							
	SAUDE INDÍGENA	-					#DIV/0!			
	CUIDADOS ESPECIAIS	-					#DIV/0!			
	UO	-								
	EMAAB	-					#DIV/0!			
	EMAB	-					#DIV/0!			
Atenção Ambulatorial Especializada Redes Temáticas	RAPS/CAPS	3,28%	2		439	570	77,02%	77,02%	Meta Justificada	
	SADT	0,89%			3.696	3.885	95,14%	95,14%	Não há indicação de desconto	R\$ 0,00
	CEO	-					#DIV/0!			
	CER	-					#DIV/0!			
	APD	-					#DIV/0!			
	HORA CERTA	-					#DIV/0!			
	HORA CERTA CIRURGIAS	-					#DIV/0!			
	AMA E	-					#DIV/0!			
	AMBULATORIO ESPECIALIDADES	-					#DIV/0!			
	UAA	-					#DIV/0!			
	NIR	-					#DIV/0!			
	NISA	-					#DIV/0!			
	HOTEL SOCIAL	-					#DIV/0!			
	CENTRO OLÍMPICO	-					#DIV/0!			
	TCM	-					#DIV/0!			
	SRT	-					#DIV/0!			
	CASA DE PARTO	-					#DIV/0!			
	HIDRO	-					#DIV/0!			
DBA	-									
SIAT	-					#DIV/0!				
HOSPITAL CANTAREIRA	-					#DIV/0!				
Urgência e Emergência	PA/PS/UPA/AMA	-								
Total		84,47%	13,0	4,0	445.429	462.483			Total de desconto do trimestre	R\$ 0,00

Custeio do Trimestre		
	Valor do Plano de Trabalho	Valor do TA
Abril	R\$ 9.274.729,90	R\$ 9.274.729,90
Mai	R\$ 9.337.171,50	R\$ 9.337.171,50
Junho	R\$ 9.337.171,50	R\$ 9.337.171,50
Total	R\$ 27.949.072,90	R\$ 27.949.072,90

Desconto Equipe Mínima do Trimestre			
	Valor do desconto	Mês de Referência do Desconto	Desconto Aplicado
Abril	R\$ 35.228,48	Julho	SIM
Mai	R\$ 44.304,17	Agosto	SIM
Junho	R\$ 70.313,84	Setembro	SIM
Total	R\$ 149.846,49		


*De acordo com as diretrizes da SMS os descontos relacionados à Equipe Mínima estão sendo aplicados nos valores dos Planos de Trabalho aprovados para o período. O desconto somente será aplicado se o valor for maior que o saldo utilizado; Aplica-se a diferença do valor.

Equipe Mínima:

O desconto de Equipe mínima foi calculado com base nos relatórios enviados pela CRS/STS e ocorreu/ou não conforme mês de referência.

Produção:

O serviço CAPS ÁLCOOL E DROGAS II Jd. São Luiz apresenta-se como um serviço novo, no TA 017/2017 propõe uma meta de 190 pacientes ativos por mês a partir de 01/03/2019. Durante os meses de jan, fev e mar houve processo de implantação do serviço. Matriciamento nas Unidades de Saúde e reconhecimento do território. Justificativa no Relatório Complementar de Análise de Produção - PI - em 04/06/2019. No TA 15/2019 - Há a implantação do CAPS AD III, porém não há meta estipulada de atendimento. As atividades iniciaram em 07/01/2019 como CAPS AD II, sem hospitalidade noturna, por orientação da SMS. G/CRS-Sul, conforme TA 17/2019. Não há indicação de desconto na linha de serviço.





Dimensões da Avaliação de Desempenho do Contrato


Qualidade										
Objetivo	Indicador	Relatório	Parâmetro	STS	Resultado			Pontuação		
					Abril	Maio	Junho	Abril	Maio	Junho
Pontualidade na Entrega	Pontualidade na entrega de relatórios mensais de prestação de Contas Assistenciais e financeiras		Envio de documentos no prazo		SIM	SIM	SIM	40	40	40
Qualidade da Informação	Preenchimento de prontuários nos seguintes aspectos: legibilidade, assinaturas, CID, exame físico	Q2	≥ 90%	M'BOI MIRIM		100%			40	
Educação Continuada	Execução do plano de educação permanente aprovados pela CRS	Q3	100%							
Controle Vacinal	Proporção de crianças com até 12 meses de idade inscritas nas unidades com calendário vacinal completo	Q4A/Q4B	≥ 90%	M'BOI MIRIM	94,15%			60		
Eficácia do Atendimento da Rede Cegonha	Proporção de gestantes que realizaram procedimentos básicos no pré natal e puerpério	Q5	≥ 75%							
Eficácia do Atendimento da Rede Cegonha	Proporção de gestantes que realizaram 7 ou mais consultas de pré natal	Q6	≥ 75%							
Satisfação do Usuário	Análise das reclamações recebidas e providências relacionadas	Q7	"a contento"	M'BOI MIRIM			"a contento"			60
Atividade do Conselho Gestor	Funcionamento do Conselho Gestor	Q8	≥ 80%	M'BOI MIRIM		107,14%			20	
Pontuação Final da Matriz de Indicadores								100	100	100

Qualidade:


O Contratado cumpriu todos os indicadores de qualidade propostos pela SMS no período, perfazendo 100% nos 3 meses avaliados.

São Paulo, 16 de Outubro de 2019


Ciente e aprovado,




 DSS



 CRS



 STS



 CPCSS



 Kiano Nota