

**REUNIÃO ORDINÁRIA DA COMISSÃO TÉCNICA DE ACOMPANHAMENTO - CTA - 1º TRIMESTRE DE 2019
- CONTRATO DE GESTÃO R012/2015 - REDE ASSISTENCIAL STS M'BOI MIRIM - COORDENADORIA
REGIONAL SUL – -ORGANIZAÇÃO SOCIAL - ASSOCIAÇÃO COMUNITÁRIA MONTE AZUL**

LOCAL: SALA DE REUNIÕES - CPCSS/SMS.G

DATA: 16/08/2019 às 11hs

PAUTA: Avaliação dos Indicadores de Produção de Qualidade da Execução Contratual, composto pelo trimestre de janeiro a março de 2019, CTA do 1º trimestre de 2019.

INFORMAÇÕES GERAIS:

Conforme as diretrizes da SMS.G, informamos que nos meses de março a junho de 2019, os descontos de equipe mínima foram aplicados no plano de trabalho/orçamentário do Contrato de Gestão.

A avaliação da produção e de qualidade em pauta tomou por base os dados de produção informados no sistema *Websaass* e os relatórios com "Atestes" das CRS/STS.

Os dados foram disponibilizados previamente aos membros da CRS/STS. Para análise do cumprimento de metas de produção o relatório foi elaborado por linha de serviço, contendo os meses do trimestre a serem avaliados com suas respectivas proporções de atingimento de meta.

Nas linhas onde ocorreram desconto de equipe mínima as metas previstas foram reajustadas, tal ajuste foi norteado pelo Manual de Acompanhamento, Supervisão e Avaliação dos Contratos de Gestão, este no momento em revisão e atualização pela CPCSS.

Considerando que a produção é acompanhada mensalmente pela CRS/STS, as linhas de serviço que obtiveram meta inferior a 85% serão passíveis de justificativas desde que embasadas no Relatório de Produção (P1) enviado mensalmente pela STS/CRS.

O Relatório P1 trás apontamentos das unidades em relação às metas não alcançadas, identificando, se houver as ocorrências que contribuíram para o não atingimento da meta estabelecida.


O desconto de equipe mínima foi considerado na produção prevista não incidindo neste caso duplo desconto.

Termos Aditivos do Período de Avaliação:

Termo Aditivo 16/2018 – SMS.CPCSS, que trata da prorrogação da vigência do plano de trabalho e plano orçamentário para o período de 01/01/2019 à 31/03/2019 e apresentação da matriz de indicadores de qualidade do período.

Termo Aditivo 17/2019 – SMS.CPCSS, que trata da aprovação do novo plano de trabalho e plano orçamentário para o período de 01/03/2019 à 31/06/2019, sobre alteração da cláusula contratual que versa à respeito das condições da transferência de recursos, e inclusão de meta no CAPS AD II São Luiz reclassificado.

Passou-se a apresentação dos resultados sintetizados de produção por linha assistencial, no trimestre, assim como a demonstração dos apontamentos da manutenção das equipes mínimas de todo o período:



ESF - ESTRATÉGIA SAÚDE DA FAMÍLIA

PRODUÇÃO – ESF

ESF - ESTRATÉGIA SAÚDE DA FAMÍLIA	Produção Trimestral WEBSAAS												Base de Cálculo Equipe Mínima				PMMS				Ajuste Meta Prevista (Desconto Equipe Mínima)				Ajuste Trimestre - Trava 100%						
	JAN 2019			FEV 2019			MAR 2019			TOTAL TRIMESTRE			Total Profissional (PM) Trimestre	Média/Mês de Produção (Prof. Proced. ou Plano)	Total Trimestral Meta Prevista (Des/ Eq. Min)	Total Trimestral META/mês (Des/ Eq. Min)	Total Trimestral Meta Prevista (Des/ Eq. Min)	Total REAL	Total PREV	Total %	Total REAL	Total PREV	Total %	Total REAL	Total PREV	Total %	Total REAL	Total PREV	Total %		
	REAL	PREV	%	REAL	PREV	%	REAL	PREV	%	Total REAL	Total PREV	Total %																		Total REAL	Total PREV
	108531	116950	92,80%	109214	116950	93,39%	108122	116950	92,45%	325867	350850	92,88%	6,5	6,16	2056	999	325867	341795	93,70%	325867	341795	93,70%	34283	34776	98,58%	34283	34776	98,58%	34283	34776	98,58%
Nº VISTAS DOMICILIAR AGENTE COMUNITÁRIO DE SAÚDE ESF	61734	67600	91,32%	62604	67600	92,61%	62904	67600	93,05%	187242	202800	92,33%	3	200	600	0	187242	202200	92,60%	187242	202200	92,60%	187242	202200	92,60%	187242	202200	92,60%	187242	202200	92,60%
Nº ATENDIMENTOS INDIVIDUAIS ODONTO CLÍNICA BÁSICA	88	192	45,83%	156	192	81,25%	191	192	99,48%	435	576	75,52%			0	0	435	576	75,52%	435	576	75,52%	435	576	75,52%	435	576	75,52%	435	576	75,52%
Nº ATENDIMENTOS INDIVIDUAIS ODONTO ESF	3151	3312	95,14%	3245	3312	97,98%	3499	3312	105,65%	9895	9936	99,59%			0	0	9895	9936	99,59%	9895	9936	99,59%	9895	9936	99,59%	9895	9936	99,59%	9895	9936	99,59%
Nº CONSULTA MÉDICA ESF	22248	24378	91,26%	22152	24378	90,87%	19330	24378	79,29%	63730	73134	87,14%	3	416	1456	999	63730	70679	90,17%	63730	70679	90,17%	63730	70679	90,17%	63730	70679	90,17%	63730	70679	90,17%
Nº CONSULTAS ENFERMEIRO ESF	10012	9204	108,78%	9487	9204	103,07%	9194	9204	99,89%	28693	27612	103,91%			0	0	28693	27612	103,91%	28693	27612	103,91%	28693	27612	103,91%	28693	27612	103,91%	28693	27612	103,91%
Nº PROCEDIMENTOS INDIVIDUAIS DA EQUIPE ODONTO CLÍNICA BÁSICA	318	672	47,32%	521	672	77,53%	750	672	111,61%	1589	2016	78,82%			0	0	1589	2016	78,82%	1589	2016	78,82%	1589	2016	78,82%	1589	2016	78,82%	1589	2016	78,82%
Nº PROCEDIMENTOS INDIVIDUAIS DA EQUIPE ODONTO ESF	10980	11592	94,72%	11049	11592	95,32%	12254	11592	105,71%	34283	34776	98,58%			0	0	34283	34776	98,58%	34283	34776	98,58%	34283	34776	98,58%	34283	34776	98,58%	34283	34776	98,58%
TOTAL	108531	116950	92,80%	109214	116950	93,39%	108122	116950	92,45%	325867	350850	92,88%	6,5	6,16	2056	999	325867	341795	93,70%	325867	341795	93,70%	34283	34776	98,58%	34283	34776	98,58%	34283	34776	98,58%

Fonte: Relatórios Produção WEBSAAS

DÉFICIT DE EQUIPE MÍNIMA - ESF

ESF	TOTAL
AGENTE COMUNITÁRIO DE SAÚDE / 40H	3
MÉDICO GENERALISTA / 40H	3,5
Total Geral	6,5

Fonte: Relatórios STS e CRS

COMENTÁRIOS/CONCLUSÕES: Houve déficit equipe apontado no período. Não há indicação de desconto de produção na linha de serviço da ESF que compreendeu 93,38%. No PMM, são 3 profissionais no trimestre.



NASF

DÉFICIT DE EQUIPE MÍNIMA – NASF

NASF	Total
MÉDICO PEDIATRA / 20H	1

NOVO JARDIM Fonte: Relatórios STS e CRS

PEDIATRA NASF - UBS NOVO JARDIM

Comentários: Houve desconto de equipe mínima conforme os meses do período de avaliação. O desempenho e acompanhamento das atividades são realizados através da supervisão técnica e área técnica da atenção básica.

COMENTÁRIOS/CONCLUSÕES: Houve déficit equipe apontado no período. Não há indicação de desconto de produção.

AMA 12H

DÉFICIT DE EQUIPE MÍNIMA - AMA

AMA- AMB	TOTAL
MÉDICO CLÍNICO / 12H	6
MÉDICO PEDIATRA / 12H	2

COMENTÁRIOS/CONCLUSÕES: Houve déficit equipe apontado no período. Não há indicação de desconto de produção.



UBS MISTA

PRODUÇÃO - UBS MISTA

UBS MISTA	Produção Trimestral WEBSAASS												Base de Cálculo Equipe Mínima				Ajuste Meta Prevista (Desconto Equipe Mínima)				Ajuste Trimestre - Treta 100%			
	JAN 2019			FEV 2019			MAR 2019			TOTAL TRIMESTRE			Total Profissional (M) Trimestre	Média/ Mês de Produção (Prof., Prod ou Plano) (Eq. Min)	Total Trimestral Meta Prevista (Dez/ Eq. Min)	Total REAL	Total PREV	Total %	Total REAL	Total PREV	Total %	Total REAL	Total PREV	Total %
	REAL	PREV	%	REAL	PREV	%	REAL	PREV	%	Total REAL	Total PREV	Total %												
Nº VISITA DOMICILIAR AGENTE COMUNITÁRIO DE SAÚDE ESF	18512	21200	87,32%	20034	21200	94,50%	19923	21200	93,98%	58469	63600	91,93%	1	200	200	58469	63400	92,22%	58469	63400	92,22%	58469	63400	92,22%
Nº ATENDIMENTO INDIVIDUAL ODONTO BÁSICA	71	480	14,79%	123	480	25,63%	98	480	20,42%	292	1440	20,28%			0	292	1440	20,28%	292	1440	20,28%	292	1440	20,28%
Nº ATENDIMENTO INDIVIDUAL ODONTO ESF	892	768	116,15%	842	768	109,64%	446	768	58,07%	2180	2304	94,62%			0	2180	2304	94,62%	2180	2304	94,62%	2180	2304	94,62%
Nº CONSULTA ENFERMEIRO ESF	2673	2964	90,18%	2606	2964	87,92%	2875	2964	97,00%	8154	8892	91,70%			0	8154	8892	91,70%	8154	8892	91,70%	8154	8892	91,70%
Nº CONSULTA GO	159	394	40,36%	424	394	107,61%	335	394	85,03%	918	1182	77,66%			0	918	1182	77,66%	918	1182	77,66%	918	1182	77,66%
Nº CONSULTA MÉDICA ESF	7025	7904	88,88%	7200	7904	91,09%	6906	7904	87,37%	21131	23712	89,12%	1	416	416	21131	23296	90,71%	21131	23296	90,71%	21131	23296	90,71%
Nº CONSULTA PEDIATRA	248	240	103,33%	227	240	94,58%	88	240	36,67%	563	720	78,19%			0	563	720	78,19%	563	720	78,19%	563	720	78,19%
Nº CONSULTA PSIQUIATRA	391	250	156,40%	411	250	164,40%	338	250	135,20%	1140	750	152,00%			0	1140	750	152,00%	1140	750	152,00%	1140	750	152,00%
Nº PROCEDIMENTO INDIVIDUAL DA EQUIPE ODONTO ESF	2896	2688	107,74%	2871	2688	106,81%	1301	2688	48,40%	7068	8064	87,65%	10	96	960	7068	7104	99,49%	7068	7104	99,49%	7068	7104	99,49%
Nº PROCEDIMENTO INDIVIDUAL DA EQUIPE ODONTO C.BÁSICA	280	1680	16,67%	588	1680	35,00%	391	1680	23,27%	1259	5040	24,98%			336	1259	1680	74,94%	1259	1680	74,94%	1259	1680	74,94%
TOTAL	33147	38568	85,94%	35326	38568	91,59%	32701	38568	84,79%	101174	115704	87,44%	22,0	1048	4936	101174	110768	91,34%	101174	110768	91,34%	100784	110768	90,99%


Fonte: Relatórios Produção WEBSAASS

DÉFICIT DE EQUIPE MÍNIMA - UBS MISTA

UBS MISTA	JAN	FEV	MAR	TOTAL
AGENTE COMUNITÁRIO DE SAÚDE / 40H	1	0	0	1
MÉDICO / 40H	1	0	0	1

Fonte: Relatórios STS e CRS

COMENTÁRIOS/CONCLUSÕES: Segundo apontamento do relatório de EMI, há profissionais da administração direta SMS nas seguintes unidades: UBS Jardim Thomas 02 cirurgiões dentistas por mês. No trimestre foram 10 cirurgiões dentistas de 20hs/mês. Na UBS Vila das Belezas houve déficit de 01 cirurgião dentista por mês de janeiro à fevereiro em março o déficit da administração direta fora de 02 cirurgiões dentistas. Houve déficit de equipe mínima, conforme o quadro acima. Meta da UBS Mista atingiu no período em 90,99%. Não há indicação de desconto de produção. O apontamento de profissionais da administração direta não incorre em desconto de equipe mínima, apenas há desconto da produção prevista.



PAI: PROGRAMA DE ACOMPANHAMENTO DE IDOSO

PRODUÇÃO PAI

PAI - PROGRAMA DE ACOMPANHANTE DE IDOSO	Produção Trimestral WEBSAASS												Ajuste Meta Prevista (Desconto Equipe Mínima)		Ajuste Trimestre - Trava 100%			
	JAN 2019			FEV 2019			MAR 2019			TOTAL TRIMESTRE			Total REAL	Total PREV	Total %	Total REAL	Total PREV	Total %
	REAL	PREV	%	REAL	PREV	%	REAL	PREV	%	Total REAL	Total PREV	Total %	Total REAL	Total PREV	Total %	Total REAL	Total PREV	Total %
Nº DE IDOSO EM ACOMPANHAMENTO	121	120	100,83%	122	120	101,67%	120	120	100,00%	363	360	100,83%	363	360	100,83%	360	360	100,00%
TOTAL	121	120	100,83%	122	120	101,67%	120	120	100,00%	363	360	100,83%	363	360	100,83%	360	360	100,00%

Fonte: Relatórios Produção WEBSAASS

COMENTÁRIOS/CONCLUSÕES: De acordo com os Relatórios Assistenciais e Atestes da Supervisão Técnica de Saúde, não houve déficit de equipe mínima no período. A linha de serviço PAI compreendeu 100% de sua atividade. Não há indicação de desconto de produção. A linha de serviço está implantada na UBS Jardim Souza.

CRS/STS: Faz-se necessário aumento de equipe para o PAI, que atualmente conta com apenas uma.



EMAD: EQUIPE MULTIDISCIPLINAR DE ATENÇÃO DOMICILIAR

PRODUÇÃO – EMAD

ATENÇÃO DOMICILIAR - EMAD/EMAP	Produção Trimestral WEBSAASS												Ajuste Trimestre - Trava	
	JAN 2019			FEV 2019			MAR 2019			TOTAL TRIMESTRE			Total PREV	Total %
	REAL	PREV	%	REAL	PREV	%	REAL	PREV	%	Total REAL	Total PREV	Total %		
	78	60	130,00%	80	60	133,33%	77	60	128,33%	235	180	130,56%	180	100,00%
TOTAL	78	60	130,00%	80	60	133,33%	77	60	128,33%	235	180	130,56%	180	100,00%

Fonte: Relatórios Produção WEBSAASS

DÉFICIT DE EQUIPE - EMAD

De acordo com os Relatórios Assistenciais e Atestes da Supervisão Técnica de Saúde, não houve déficit de equipe mínima no período.

Comentários/discussão:

COMENTÁRIOS/CONCLUSÕES: A produção em atividade esperada compreendeu acima da atividade contratual de 100%. Não houve déficit equipe apontado no período. Não há indicação de desconto de produção

CRS/STS: Faz-se necessário aumento no quadro de profissionais da equipe e a aquisição de equipamentos médicos para a assistência.



CAPS - CENTRO DE ATENÇÃO PSICOSSOCIAL

	JAN Realizado	JAN Previsto	JAN %	FEV Realizado	FEV Previsto	FEV %	MAR Realizado	MAR Previsto	MAR %
R012/2015 REDE ASSISTENCIAL DO D. A. JARDIM SÃO LUIZ DA STS M'BOI MIRIM DO									
CAPS III ALCOOL E DROGAS JARDIM SAO LUIZ									
R012/2015-REDE ASSISTENCIAL DO D.A. JARDIM SÃO LUIZ DA STS M'BOI MIRIM									
Nº PACIENTE COM CADASTRO ATIVO CAPS (RASS)	-	-	-	-	-	-	72,0		
CAPS III ALCOOL E DROGAS / Nº PACIENTE COM CADASTRO ATIVO CAPS (RASS)									
Nº PACIENTE COM CADASTRO ATIVO CAPS (RASS)	19,0			56,0			-	-	-
TOTAL	19,0			56,0					

Fonte: Relatórios Produção WEBSAASS

CAPS	TOTAL
MÉDICO PSQUIATRA / 20H	1

Fonte: Relatórios STS e CRS

COMENTÁRIOS/CONCLUSÕES: O serviço CAPS ALCOOL E DROGAS II Jd. São Luiz apresenta-se como um serviço novo, no TA 017/2017 propõe uma meta de 190 pacientes ativos por mês a partir de 01/03/2019. Durante os meses de jan, fev e mar houve processo de implantação do serviço. Matriciamento nas Unidades de Saúde e reconhecimento do território. Justificativa no Relatório Complementar de Análise de Produção – PI – em 04/06/2019. No TA 15/2019 – Há a implantação do CAPS AD II, porém não há meta estipulada de atendimento.

CRS/STS:

CAPS III ALCOOL e DROGAS JARDIM SÃO LUIZ: Serviço em processo de implantação no período. Meta estipulada no TA 017/19 em março/19. Houve déficit de equipe mínima, conforme o quadro acima.

Conforme TA 15/2018 houve a implantação de novo serviço CAPS III ALCOOL e DROGAS JARDIM SÃO LUIZ, com 10 leitos a partir de dezembro/2018. As atividades iniciaram em 07/01/2019 como CAPS AD II, sem hospitalidade noturna, por orientação da SMS. G/CRS-Sul, conforme TA 17/2019.





SADT - SERVIÇO DE APOIO DIAGNÓSTICO

PRODUÇÃO - SADT

APOIO DIAGNÓSTICO	Produção Trimestral WEBSAASS														Ajuste Trimestre - Trava 100%				
	JAN 2019				FEV 2019				MAR 2019				TOTAL TRIMESTRE				Total REAL	Total PREV	Total %
	REAL	PREV	%		REAL	PREV	%		REAL	PREV	%		Total REAL	Total PREV	Total %				
Nº MAMOGRAFIA	722	720	100,28%	756	720	105,00%		725	720	100,69%		2203	2160	101,99%	2160	2160	100,00%		
Nº ULTRASSONOGRAFIA COM DOPPLER(DOPPLER VASCUI	65	60	108,33%	54	60	90,00%		53	60	88,33%		172	180	95,56%	172	180	95,56%		
Nº ULTRASSONOGRAFIA GERAL	520	500	104,00%	577	500	115,40%		502	500	100,40%		1599	1500	106,60%	1500	1500	100,00%		
Nº ULTRASSONOGRAFIA OBSTÉTRICO MORFOLÓGICA	13	15	86,67%	13	15	86,67%		14	15	93,33%		40	45	88,89%	40	45	88,89%		
TOTAL	1320	1295	101,93%	1400	1295	108,11%		1294	1295	99,92%		4014	3885	103,32%	3872	3885	99,67%		

Fonte: Relatórios Produção WEBSAASS

COMENTÁRIOS/CONCLUSÕES: Os exames de apoio diagnóstico tem sua avaliação compensada no trimestre e contempla sua avaliação através da linha de serviço SADT em sua totalidade. A linha de serviço de apoio diagnóstico / SADT compreendeu 99,67%. Não há indicação de desconto de produção.

(Handwritten signatures and initials)

Microrregião / CTA - Indicadores da Parte Variável / Execução (1.2.06)

Contrato de Gestão: REDE ASSISTENCIAL DO D.A. JARDIM SÃO LUIZ DA STS M'BOI MIRIM		Ano: 2019			
Contratada: ASSOCIAÇÃO COMUNITÁRIA MONTE AZUL		Trimestre: 1			
Objetivo	Indicador	Evidência	Janeiro % Exec. Pontos	Fevereiro % Exec. Pontos	Março % Exec. Pontos
SATISFAÇÃO DO USUÁRIO	ANÁLISE DAS RECLAMAÇÕES RECEBIDAS E PROVIDÊNCIAS RELACIONADAS	RELATÓRIO COMENTADO APRESENTADO.			100 20
EDUCAÇÃO CONTINUADA	EXECUÇÃO DO PLANO DE EDUCAÇÃO PERMANENTE APROVADO PELA CRS	RELATÓRIOS DE ATIVIDADES COM LISTA DE PRESENÇA E AVALIAÇÃO COM " A CONTEÚTO" DA CRS OU AHM.			100 60
QUALIDADE DA INFORMAÇÃO	PREENCHIMENTO DE PRONTUÁRIOS, NOS SEGUINTE ASPECTOS: LEGIBILIDADE, ASSINATURAS, CID E EXAME FÍSICO	RELATÓRIO DA AVALIAÇÃO EMITIDO RESPECTIVAMENTE PELA CRS E/OU AHM E ENCAMINHADO PARA O CPCCS.	100	40	
PONTUALIDADE NA ENTREGA	PONTUALIDADE NA ENTREGA DE RELATÓRIOS MENSIS DE PRESTAÇÃO DE CONTAS ASSISTENCIAIS E FINANCEIRAS	PROTOCOLO DE RECEBIMENTO PREENCHIDO.	100	20	100 20
EFICÁCIA DO ATENDIMENTO DA REDE CEGONHA	PROPORÇÃO DE GESTANTES QUE REALIZARAM PROCEDIMENTOS BÁSICOS NO PRÉ-NATAL E PUERPÉRIO	RELATÓRIO EMITIDO PELOS RESPONSÁVEIS PELA REDE CEGONHA.	100	40	
EFICÁCIA DO ATENDIMENTO DA REDE CEGONHA	PROPORÇÃO DE GESTANTES QUE REALIZARAM 7 OU MAIS CONSULTAS DE PRÉ-NATAL	RELATÓRIO EMITIDO PELOS RESPONSÁVEIS PELA REDE CEGONHA.		100	40
ATIVIDADE CONSELHO GESTOR	FUNCIONAMENTO DO CONSELHO GESTOR DAS UNIDADES	RELATÓRIO DE VERIFICAÇÃO E "A CONTEÚTO" EMITIDO PELA CRS.		100	40
Soma			100	100	100

O TA 16 - (01 janeiro a março 2019) foi publicado em junho de 2019. O acesso à Matriz de Indicadores de Qualidade, presente no TA 16, ocorreu a partir de junho.

O Relatório Q8 - Funcionamento do Conselho Gestor das Unidades de Saúde sob contrato de gestão foi entregue em 17/06/2019. Já inserido no processo SEI.



EXTRATO DE DESCONTO DE PRODUÇÃO E QUALIDADE DO CTA:

ESF - ESTRATÉGIA SAÚDE DA FAMÍLIA	Não há indicação de descontos.
NASF - NÚCLEOS DE APOIO À SAÚDE DA FAMÍLIA	Não há indicação de descontos.
CAPS - CENTRO DE ATENÇÃO PSICOSSOCIAL	Não há indicação de desconto
AMA 12H - ASSISTÊNCIA MÉDICA AMBULATORIAL	Não há indicação de descontos.
UBS MISTA	Não há indicação de descontos.
PAI: PROGRAMA DE ACOMPANHANTE DE IDOSOS	Não há indicação de descontos.
EMAD - EQUIPE MULTIDISCIPLINAR DE ATENÇÃO DOMICILIAR (ASSIST. DOMICILIAR)	Não há indicação de descontos.
SADT - SERVIÇO DE APOIO E DIAGNÓSTICO	Não há indicação de descontos.
PONTUAÇÃO DE QUALIDADE	100%

PARTICIPANTES:

OS Monte Azul:

Edson Maciel

Sidney Bartalo Matos



CPCSS:

Fabiola Mayumi Shiromaru

Katia Regina dos Santos Mello Maia

Marisa Toledo Rigueti


Wallace de Góis Silva



CRS SUL:

Marcia Regina Degolação

Lígia Mayumi Kaida



STS M'BOI MIRIM:

Cleonice Cardoso Expósito

