

**CONTRATO DE GESTÃO R 012/2015 – Jardim São Luiz - STS M Boi Mirim**  
**3º CTA – PERÍODO: MAIO, JUNHO E JULHO/ 2016**  
**CONTRATADO: ASSOCIAÇÃO COMUNITÁRIA MONTE AZUL**

**Dados do Contrato: PA 2014-0.321.800-1**  
**Assinado em 29/07/2015**  
**Início de Execução – 01/08/2015**  
**Data do CTA – 18 de novembro de 2016 – CRS Sul**  
**Período de Avaliação: Maio, Junho e Julho/2016.**

**TA 001/2015 – Acréscimo de custeio a título de 13º salário ( 26/11/2015)**  
**TA 002/2016 - ajustes do NASF, acrescenta valor de investimento para material e mobiliário para UBS Jardim Alfredo de R\$ 32.887,50. Plano Orçamentário do mês 9 ao 12. (05/04/2016). Meta nova de SADT**

#### **METAS DE PRODUÇÃO**

10.2.4. A produtividade será avaliada trimestralmente em reunião da CIA, e em caso de não atingimento de no mínimo 85% (oitenta e cinco por cento) das metas para cada linha de serviço contratada, o NTCSS, nos termos de suas responsabilidades descritas no item 6.5, procederá ao desconto proporcional, no mês subsequente à reunião de CTA.

10.2.5. Caso seja verificado que o não cumprimento da meta de produção assistencial deveu-se à não contratação do número de profissionais estabelecido na equipe mínima, o NTCSS procederá ao desconto somente referente à não manutenção da equipe mínima, cláusula 7.3.2.a, não incidindo neste caso duplo desconto.

**Linha de Serviço Estratégia de Saúde da Família - Representatividade no Custeio Mensal de 46%**  
**93,9% de realização da Meta**

#### **Análise do Trimestre**

A Linha de ESF atingiu 93,9% de realização da meta no trimestre, com limite máximo de 100% de realização nas atividades.

As atividades tiveram desempenho, conforme quadro abaixo.



Atividades	Resultado
Consultas médicas ESF	94,20%
Consultas enfermeiro ESF	98,38%
Visitas domiciliar	96,50%
Atendimentos individuais odonto ESF	86,65%
Procedimentos individuais odonto ESF	78,64%
Atendimentos individuais odonto clinica básica	80,18%
Procedimentos individuais odonto clinica básica	80,11%

Em maio foi realizada Campanha de Câncer Bucal, com agendas bloqueadas , e manteve-se atendimentos de urgência, motivo das atividades com resultado menor que 85%.

Dos 40 médicos generalistas previstos, 1(2,5%) é profissional do Programa Mais Médico ( UBS Chácara Santana).

**CTA:**

**Sem comentários**

**Linha de Serviço UBS MISTA- Representatividade no Custeio Mensal de 32%  
96,57% de realização da Meta -**

A Linha de Serviço UBS Mista atingiu 96,57% de realização de meta, com limite máximo de 100%.

As atividades tiveram desempenho, conforme quadro abaixo.

Atividades	Resultado
Consultas médicas ESF	95,12%
Consultas enfermeiro ESF	95,36%
Visitas domiciliar	100%
Atendimentos individuais odonto ESF	97,28%
Procedimentos individuais odonto ESF	92,93%
Atendimentos individuais odonto clinica básica	78,51%
Procedimentos individuais odonto clinica básica	92,35%
Consulta médico clínico geral	85,68%
Consulta médica ginecologia	65,91%
Consulta médica pediatria	39,14%
Consulta médica psiquiatria	54,15%

A atividade consulta médica de ginecologia, atingiu 65,91% no trimestre, zerando o profissional de SMS que se aposentou em abril/2016.

A atividade consulta médica psiquiatria atingiu 54,15% decorrente de férias de profissionais no mês de maio e a meta deve ser corrigida – o que ocorreu somente no TA 004/2016.



A atividade consulta médica de pediatria atingiu 39,75%, sendo que o médico pediatra de SMS da UBS Vila das Belezas esteve em licença médica.

Em maio ocorreu campanha de Câncer Bucal

Dos 38 médico generalistas previstos, 3 (7,89%) são profissionais do Programa Mais Médicos

CTA

Sem comentários.

#### **Linha de Serviço –SADT - Representatividade no Custeio Mensal de 1%.**

O cumprimento de meta da linha de serviço de SADT será avaliado por tipo de exame, conforme Manual de Acompanhamento, Supervisão e Avaliação, e em caso de não atingimento do patamar mínimo de 85% de realização de cada exame, será aplicado desconto proporcional ao peso de cada exame na representatividade da linha de serviço SADT definida no Anexo II Parâmetros para pagamento e Avaliação de Desempenho por Linha de Serviço.

#### **Resultado no Trimestre**


Exame	% de Realização	Situação
ULTRASSOM GERAL	77,13%	justificado
ULTRASSOM COM DOPPLER	76,67%	justificado
ULTRASSOM MORFOLÓGICO	80%	justificado
MAMOGRAFIA	100%	ok

As atividades relacionadas a ultrassom não atingiram o mínimo de 85% de cumprimento de meta considerando a informação que o equipamento ultrassom de patrimônio municipal nº 90603069 foi roubado em 13/07/2016.

CTA

As atividades de ultrassonografia estavam sendo desenvolvidas a contento no mês de julho/17 até que o equipamento foi roubado da unidade, e era patrimônio municipal, e houve necessidade de revisão de plano orçamentário para que incorporasse o aluguel do equipamento, o que ocorreu apenas em TA de novembro.

A STS informa que foi instaurado processo de averiguação preliminar e com boletim de ocorrência.



Houve concordância dos presentes que não deve ser aplicado desconto no mês de julho/17 para as atividades de ultrassonografia.

	<b>Peso A partir Abril</b>
ULTRASSOM GERAL	25%
ULTRASSOM COM DOPPLER	5%
ULTRASSOM MORFOLÓGICO	2%
MAMOGRAFIA	68%
	100%

### ATENDIMENTO DE AMA

A partir de março de 2016 as AMAS foram integradas às respectivas UBS unificando o CNES e os processos de trabalho e atendimento. A partir de então não serão mais mensurado pelo contrato os atendimentos de AMA.

Indicamos abaixo a produção das AMAs que observa-se estão em funcionamento mantendo número médio de consultas no período, e que no mês de julho, com exceção da AMA/UBS Parque Santo Antonio, as demais tiveram queda no atendimento.

#### Estab\_CRS\_STs: 4050185 AMA/UBS INTEGRADA JARDIM ALFREDO

Procedimentos	mai/16	jun/16	jul/16
0301060029 ATENDIMENTO DE URGENCIA C/ OBSERVACAO ATE 24 HORAS EM ATENCAO ESPECIALIZADA	1	0	0
0301060037 ATENDIMENTO DE URGÊNCIA EM ATENÇÃO BÁSICA	3261	3297	2669
0301060045 ATENDIMENTO DE URGÊNCIA EM ATENÇÃO BÁSICA COM OBSERVAÇÃO ATÉ 8 HORAS	224	211	205
0301060053 ATENDIMENTO DE URGÊNCIA EM ATENÇÃO BÁSICA COM REMOÇÃO	37	36	43
<b>Total</b>	<b>3523</b>	<b>3544</b>	<b>2917</b>

#### Estab\_CRS\_STs: 2815451 AMA/UBS INTEGRADA PARQUE FIGUEIRA GRANDE

Procedimentos	mai/16	jun/16	jul/16
0301060037 ATENDIMENTO DE URGÊNCIA EM ATENÇÃO BÁSICA	4426	4750	4018
0301060045 ATENDIMENTO DE URGÊNCIA EM ATENÇÃO BÁSICA COM OBSERVAÇÃO ATÉ 8 HORAS	426	435	484
0301060053 ATENDIMENTO DE URGÊNCIA EM ATENÇÃO BÁSICA COM REMOÇÃO	74	72	64
<b>Total</b>	<b>4926</b>	<b>5257</b>	<b>4566</b>

#### Estab\_CRS\_STs: 2788454 AMA/UBS INTEGRADA PARQUE SANTO ANTONIO


Procedimentos	mai/16	jun/16	jul/16
0301060037 ATENDIMENTO DE URGÊNCIA EM ATENÇÃO BÁSICA	4315	4398	4290
0301060045 ATENDIMENTO DE URGÊNCIA EM ATENÇÃO BÁSICA COM OBSERVAÇÃO ATÉ 8 HORAS	742	382	464
0301060053 ATENDIMENTO DE URGÊNCIA EM ATENÇÃO BÁSICA COM REMOÇÃO	225	101	78
0301060061 ATENDIMENTO DE URGENCIA EM ATENCAO ESPECIALIZADA	0	0	1
<b>Total</b>	<b>5282</b>	<b>4881</b>	<b>4833</b>

#### Estab\_CRS\_STs: 6133525 AMA\_12hs JD SÃO LUIZ

Procedimentos	mai/16	jun/16	jul/16
0301060037 ATENDIMENTO DE URGÊNCIA EM ATENÇÃO BÁSICA	4670	4452	3938
0301060045 ATENDIMENTO DE URGÊNCIA EM ATENÇÃO BÁSICA COM OBSERVAÇÃO ATÉ 8 HORAS	380	484	468
0301060053 ATENDIMENTO DE URGÊNCIA EM ATENÇÃO BÁSICA COM REMOÇÃO	140	112	92
<b>Total</b>	<b>5190</b>	<b>5048</b>	<b>4498</b>

Fonte: Tabwin. SIA SMSGestmun 08

Coleta dia 07/11/2016



**CTA**

Houve tentativa de trocar a carga horária de 40 horas para médicos, que foi formalizada em TA, porém não se efetivou e foi solicitado ao NTCSS a reversão para 12 horas que deverá ser formalizado em TA. Na rotina das AMAs os médicos estão trabalhando em plantões de 12 horas.

**Os descontos de recursos humanos apontados e descontados no trimestre foram:**

Unidade	Profissional	maio	junho	julho
Ubs Zumbi dos Palmares	médico generalista/40 hs	0,5	0	0
NASF Jardim Alfredo	educador físico/40 hs	1	0	0
NASF Novo Jardim	psicólogo / 40 hs	1	0	0
NASF UBS Jardim Souza	psicólogo / 40 hs	1	0	0
AMA Parque Figueira Grande	pediatra	1,67	2	2
AMA Parque Santo Antonio	clinico geral	0,17	0	0
AMA Parque Santo Antonio	pediatra	1,08	0	0
AMA Jardim São Luiz	clinico geral	0,25	0	0
AMA Jardim São Luiz	pediatra	0,17	0	0
<b>TOTAL</b>		<b>6,84</b>	<b>2</b>	<b>2</b>



PREFEITURA DA CIDADE DE SÃO PAULO  
SECRETARIA MUNICIPAL DA SAÚDE  
NÚCLEO TÉCNICO DE CONTRATAÇÃO DE SERVIÇOS DE SAÚDE -  
NTCSS

CTA – QUALIDADE

Indicador	MAI		JUN		JUL	
	Execução	Pontuação	Execução	Pontuação	Execução	Pontuação
<b>CONTRATO: R012/2015 – REDE ASSISTENCIAL DO D.A. JARDIM SÃO LUIZ DA STS M'BOI MIRIM - TA-004/2016*</b>						
<b>MATRIZ: 05.012 - REDE ASSISTENCIAL DO D.A. JARDIM SÃO LUIZ DA STS M'BOI MIRIM - 2016</b>						
1.01.08 - ANÁLISE DAS RECLAMAÇÕES RECEBIDAS E PROVIDÊNCIAS RELACIONADAS	-	-	-	-	100%	20
1.02.04 - EXECUÇÃO DO PLANO DE EDUCAÇÃO PERMANENTE APROVADO PELA CRS	-	-	-	-	-	-
SEGUINTES ASPECTOS: LEGIBILIDADE, ASSINATURAS, CID E EXAME FÍSICO	100%	40	-	-	-	-
3.02.02 - PROPORÇÃO DE CRIANÇAS COM ATÉ 12 MESES DE IDADE INSCRITAS NAS UNIDADES COM CALENDÁRIO VACINAL COMPLETO	-	-	-	-	100%	60
4.01.02 - PONTUALIDADE NA ENTREGA DE RELATÓRIOS MENSALIS DE PRESTAÇÃO DE CONTAS ASSISTENCIAIS E FINANCEIRAS	100%	20	100%	20	100%	20
4.02.03 - PROPORÇÃO DE GESTANTES QUE REALIZARAM PROCEDIMENTOS BÁSICOS NO PRÉ-NATAL E PUERPÉRIO	-	-	100%	60	-	-
4.02.04 - PROPORÇÃO DE GESTANTES QUE REALIZARAM 7 OU MAIS CONSULTAS DE PRÉ-NATAL	100%	40	-	-	-	-
7.03.02 - FUNCIONAMENTO DO CONSELHO GESTOR DAS UNIDADES	-	-	100%	20	-	-
<b>TOTAL</b>	-	<b>100</b>	-	<b>100</b>	-	<b>100</b>

1.01.08 - ANÁLISE DAS RECLAMAÇÕES RECEBIDAS E PROVIDÊNCIAS RELACIONADAS	Resultado: foram atendidas as exigências do Relatório de Ouvidoria
1.03.04 - PREENCHIMENTO DE PRONTUÁRIOS, NOS SEGUINTES ASPECTOS: LEGIBILIDADE, ASSINATURAS, CID E EXAME FÍSICO	Resultado: 96,4% atendendo os critérios de preenchimento dos prontuários das unidades avaliadas
3.02.02 - PROPORÇÃO DE CRIANÇAS COM ATÉ 12 MESES DE IDADE INSCRITAS NAS UNIDADES COM CALENDÁRIO VACINAL COMPLETO	Resultado: 0% das crianças até 12 meses com não conforme com calendário vacinal
4.01.02 - PONTUALIDADE NA ENTREGA DE RELATÓRIOS MENSALIS DE PRESTAÇÃO DE CONTAS ASSISTENCIAIS E FINANCEIRAS	Resultado: entregues os relatórios nos prazos previstos
4.02.03 - PROPORÇÃO DE GESTANTES QUE REALIZARAM PROCEDIMENTOS BÁSICOS NO PRÉ-NATAL E PUERPÉRIO	Resultado: 89,91% de gestantes que realizaram procedimentos de PN das unidades analisadas
4.02.04 - PROPORÇÃO DE GESTANTES QUE REALIZARAM 7 OU MAIS CONSULTAS DE PRÉ-NATAL	Resultado: 90,4% de gestantes com 7 ou mais consultas de pré-natal das unidades analisadas
7.03.02 - FUNCIONAMENTO DO CONSELHO GESTOR DAS UNIDADES	Resultado: 100% de realização das reuniões previstas dos conselhos gestores das unidades gerenciadas

20  
8  
[Assinatura]

Resumo geral - PRODUÇÃO

Linha de Serviço	Peso / a partir de abril 2016	Resultado
Estratégia de Saúde da Família + ESB	46	93,9% - ok
UBS MISTA	32	96,71 - ok
SERVIÇO DE APOIO DIAGNÓSTICO	1	
MAMOGRAFIA	68	100% - ok
ULTRASSOM GERAL	25	77,13% - justificado
ULTRASSOM COM DOPPLER	5	76,67% - justificado
ULTRASSOM MORFOLÓGICO	2	80% - justificado

INDICADORES DE QUALIDADE – 100% de cumprimento dos indicadores do trimestre.

Membros do CTA

*John Rey Bertolo* NTCSS - SMS

---

*LILIAM LURICOS JANA* *hjas cresul*

---

*Marcia OL. Bokovil* *Myldsevil* OS. Monte Azul

---

*Jose Manoel dos Santos* STS 713 713


---

*so*  
*6*  
*PL*  
*PL*

PREFEITURA DA CIDADE DE SÃO PAULO  
SECRETARIA MUNICIPAL DA SAÚDE  
NÚCLEO TÉCNICO DE CONTRATAÇÃO DE SERVIÇOS DE SAÚDE -  
NTCSS

LINHA DE SERVIÇO ESTRATÉGIA SAÚDE DA FAMÍLIA

UNIDADE	MAI		JUN		JUL		TRI		%
	Realizado	Previsão	Realizado	Previsão	Realizado	Previsão	Realizado	Previsão	
<b>OS: ASSOCIAÇÃO COMUNITÁRIA MONTE AZUL / CONTRATO: R012/2015-REDE ASSISTENCIAL DO D.A. JARDIM SÃO LUIZ DA STS M'BOI MIRIM / SERVIÇO: 0001-ESF - ESTRATÉGIA SAÚDE DA FAMÍLIA</b>									
<b>PRODUÇÃO: 1.01-Nº CONSULTAS MÉDICAS ESF</b>									
UBS NOVO JARDIMI	2.347	2.496	2.376	2.496	2.095	2.496	6818	7488	91,05
UBS ZUMBI DOS PALMARES	1.744	2.080	2.006	2.080	1.965	2.080	5715	6240	91,59
AMA/UBS INTEGRADA PARQUE FIGUEIRA GRANDE	2.464	2.496	2.422	2.496	2.496	2.496	7382	7488	98,58
UBS NOVO CAMINHO	2.470	2.496	2.299	2.496	2.405	2.496	7174	7488	95,81
UBS CHÁCARA SANTANA	2.167	2.496	2.496	2.496	2.163	2.496	6826	7488	91,16
UBS JARDIM CELESTE	1.781	2.080	2.080	2.080	2.080	2.080	5941	6240	95,21
UBS BRASÍLIA - M'BOI	2.177	2.496	2.496	2.496	2.496	2.496	7169	7488	95,74
<b>TOTAL</b>	<b>15.150</b>	<b>16.640</b>	<b>16.175</b>	<b>16.640</b>	<b>15.700</b>	<b>16.640</b>	<b>47.025</b>	<b>49.920</b>	<b>94,20%</b>
<b>PRODUÇÃO: 1.02-Nº CONSULTAS ENFERMEIRO ESF</b>									
UBS NOVO JARDIMI	936	936	936	936	936	936	2808	2808	100,00
UBS ZUMBI DOS PALMARES	780	780	780	780	746	780	2306	2340	98,55
AMA/UBS INTEGRADA PARQUE FIGUEIRA GRANDE	865	936	920	936	869	936	2654	2808	94,52
UBS NOVO CAMINHO	922	936	936	936	936	936	2794	2808	99,50
UBS CHÁCARA SANTANA	936	936	936	936	936	936	2808	2808	100,00
UBS JARDIM CELESTE	780	780	780	780	780	780	2340	2340	100,00
UBS BRASÍLIA - M'BOI	936	936	835	936	936	936	2707	2808	96,40
<b>TOTAL</b>	<b>6.155</b>	<b>6.240</b>	<b>6.123</b>	<b>6.240</b>	<b>6.139</b>	<b>6.240</b>	<b>18.417</b>	<b>18.720</b>	<b>98,38%</b>
<b>PRODUÇÃO: 1.03-Nº VISITAS DOMICILIAR AGENTE COMUNITÁRIO DE SAÚDE ESF</b>									
UBS NOVO JARDIMI	7.200	7.200	7.262	7.200	6.932	7.200	21394	21600	99,05
UBS ZUMBI DOS PALMARES	5.834	6.000	5.369	6.000	5.423	6.000	16626	18000	92,37
AMA/UBS INTEGRADA PARQUE FIGUEIRA GRANDE	7.200	7.200	7.200	7.200	7.039	7.200	21439	21600	99,25
UBS NOVO CAMINHO	7.033	7.200	6.371	7.200	6.615	7.200	20019	21600	92,68
UBS CHÁCARA SANTANA	6.670	7.000	6.691	7.000	6.683	7.000	20044	21000	95,45
UBS JARDIM CELESTE	5.024	5.200	5.200	5.200	5.007	5.200	15231	15600	97,63
UBS BRASÍLIA - M'BOI	7.000	7.000	7.000	7.000	6.738	7.000	20738	21000	98,75
<b>TOTAL</b>	<b>45.961</b>	<b>46.800</b>	<b>45.093</b>	<b>46.800</b>	<b>44.437</b>	<b>46.800</b>	<b>135.491</b>	<b>140.400</b>	<b>96,50%</b>





PREFEITURA DA CIDADE DE SÃO PAULO  
SECRETARIA MUNICIPAL DA SAÚDE  
NÚCLEO TÉCNICO DE CONTRATAÇÃO DE SERVIÇOS DE SAÚDE -  
NTCSS

<b>PRODUÇÃO: 1.05.02-Nº ATENDIMENTOS INDIVIDUAIS ODONTO ESF</b>														
UBS NOVO JARDIM I	115	208	55,29	206	208	99,04	208	208	100,00	529	624	84,78		
AMA/UBS INTEGRADA PARQUE FIGUEIRA GRANDE	353	624	56,57	547	624	87,66	578	624	92,63	1478	1872	78,95		
UBS CHÁCARA SANTANA	416	416	100,00	353	416	84,86	416	416	100,00	1185	1248	94,95		
UBS JARDIM CELESTE	208	208	100,00	208	208	100,00	208	208	100,00	624	624	100,00		
UBS BRASÍLIA - M'BOI	370	416	88,94	416	416	100,00	264	416	63,46	1050	1248	84,13		
<b>TOTAL</b>	<b>1.462</b>	<b>1.872</b>	<b>78,10%</b>	<b>1.730</b>	<b>1.872</b>	<b>92,41%</b>	<b>1.674</b>	<b>1.872</b>	<b>89,42%</b>	<b>4866</b>	<b>5616</b>	<b>86,65%</b>		
<b>PRODUÇÃO: 1.05.03-Nº PROCEDIMENTOS INDIVIDUAIS DA EQUIPE ODONTO ESF</b>														
UBS NOVO JARDIM I	480	832	57,69	755	832	90,75	832	832	100,00	2067	2496	82,81		
AMA/UBS INTEGRADA PARQUE FIGUEIRA GRANDE	1.404	2.496	56,25	1.995	2.496	79,93	2.176	2.496	87,18	5575	7488	74,45		
UBS CHÁCARA SANTANA	1.407	1.664	84,56	936	1.664	56,25	1.664	1.664	100,00	4007	4992	80,27		
UBS JARDIM CELESTE	1.248	1.248	100,00	1.248	1.248	100,00	1.248	1.248	100,00	3744	3744	100,00		
UBS BRASÍLIA - M'BOI	1.265	2.080	60,82	2.080	2.080	100,00	890	2.080	42,79	4235	6240	67,87		
<b>TOTAL</b>	<b>5.804</b>	<b>8.320</b>	<b>69,76%</b>	<b>7.014</b>	<b>8.320</b>	<b>84,30%</b>	<b>6.810</b>	<b>8.320</b>	<b>81,85%</b>	<b>19628</b>	<b>24960</b>	<b>78,64%</b>		
<b>PRODUÇÃO: 1.05.04-Nº ATENDIMENTOS INDIVIDUAIS ODONTO CLINICA BASICA</b>														
UBS NOVO JARDIM I	117	222	52,70	222	222	100,00	195	222	87,84	534	666	80,18		
<b>TOTAL</b>	<b>117</b>	<b>222</b>	<b>52,70</b>	<b>222</b>	<b>222</b>	<b>100,00</b>	<b>195</b>	<b>222</b>	<b>87,84</b>	<b>534</b>	<b>666</b>	<b>80,18</b>		
<b>PRODUÇÃO: 1.05.05-Nº PROCEDIMENTOS INDIVIDUAIS DA EQUIPE ODONTO CLINICA BASICA</b>														
UBS NOVO JARDIM I	584	888	65,77	888	888	100,00	662	888	74,55	2134	2664	80,11		
<b>TOTAL</b>	<b>584</b>	<b>888</b>	<b>65,77</b>	<b>888</b>	<b>888</b>	<b>100,00</b>	<b>662</b>	<b>888</b>	<b>74,55</b>	<b>2134</b>	<b>2664</b>	<b>80,11</b>		
<b>LINHA DE SERVIÇO ESTRATEGIA SAÚDE DA FAMILIA</b>	<b>75.233</b>	<b>80.982</b>	<b>92,9</b>	<b>77.245</b>	<b>80.982</b>	<b>95,4</b>	<b>75.617</b>	<b>80.982</b>	<b>93,4</b>	<b>228095</b>	<b>242946</b>	<b>93,9</b>		



PREFEITURA DA CIDADE DE SÃO PAULO  
SECRETARIA MUNICIPAL DA SAÚDE  
NÚCLEO TÉCNICO DE CONTRATAÇÃO DE SERVIÇOS DE SAÚDE -  
NTCSS

LINHA DE SERVIÇO: UNIDADE BÁSICA DE SAÚDE MISTA

UNIDADE	MAI		JUN		JUL		JUL %	TRI REALIZAD	TRI PREVISTO	%
	Realizado	Previsto	Realizado	Previsto	Realizado	Previsto				
<b>OS: ASSOCIAÇÃO COMUNITÁRIA MONTE AZUL / CONTRATO: R012/2015-REDE ASSISTENCIAL DO D.A. JARDIM SÃO LUIZ DASTS M'BOI MIRIM / SERVIÇO: 0037-UBS MISTA</b>										
<b>PRODUÇÃO: 30.01.02-Nº CONSULTA MÉDICA ESF</b>										
AMA/UBS INTEGRADA PARQUE SANTO ANTONIO	3.903	4.576	4.438	4.576	3.988	4.576	87,15	12329	13728	89,81
UBS VILA DAS BELEZAS - DR. ALBERTO AMBROSIO	2.110	2.496	2.496	2.496	2.431	2.496	97,40	7037	7488	93,98
UBS JARDIM SOUZA	3.293	3.328	3.328	3.328	3.328	3.328	100,00	9949	9984	99,65
UBS JARDIM THOMAS	2.339	2.496	2.496	2.496	2.496	2.496	100,00	7331	7488	97,90
AMA/UBS INTEGRADA JARDIM ALFREDO	2.759	2.912	2.794	2.912	2.912	2.912	100,00	8465	8736	96,90
<b>TOTAL</b>	<b>14.404</b>	<b>15.808</b>	<b>15.552</b>	<b>15.808</b>	<b>15.155</b>	<b>15.808</b>	<b>95,87</b>	<b>45.111</b>	<b>47.424</b>	<b>95,12</b>
<b>PRODUÇÃO: 30.01.05-Nº CONSULTA ENFERMEIRO ESF</b>										
AMA/UBS INTEGRADA PARQUE SANTO ANTONIO	1.716	1.716	1.554	1.716	1.347	1.716	78,50	4617	5148	89,69
UBS VILA DAS BELEZAS - DR. ALBERTO AMBROSIO	936	936	936	936	814	936	86,97	2686	2808	95,66
UBS JARDIM SOUZA	1.248	1.248	1.248	1.248	1.248	1.248	100,00	3744	3744	100,00
UBS JARDIM THOMAS	936	936	936	936	849	936	90,71	2721	2808	96,90
AMA/UBS INTEGRADA JARDIM ALFREDO	1.006	1.092	1.092	1.092	1.092	1.092	100,00	3190	3276	97,37
<b>TOTAL</b>	<b>5.842</b>	<b>5.928</b>	<b>5.766</b>	<b>5.928</b>	<b>5.350</b>	<b>5.928</b>	<b>90,25</b>	<b>16.958</b>	<b>17.784</b>	<b>95,36</b>
<b>PRODUÇÃO: 30.01.06-Nº VISITA DOMICILIAR AGENTE COMUNITÁRIO DE SAÚDE ESF</b>										
AMA/UBS INTEGRADA PARQUE SANTO ANTONIO	12.200	12.200	12.200	12.200	12.200	12.200	100,00	36600	36600	100,00
UBS VILA DAS BELEZAS - DR. ALBERTO AMBROSIO	7.200	7.200	7.200	7.200	7.200	7.200	100,00	21600	21600	100,00
UBS JARDIM SOUZA	8.600	8.600	8.600	8.600	8.600	8.600	100,00	25800	25800	100,00
UBS JARDIM THOMAS	6.000	6.000	6.000	6.000	6.000	6.000	100,00	18000	18000	100,00
AMA/UBS INTEGRADA JARDIM ALFREDO	8.000	8.000	8.000	8.000	8.000	8.000	100,00	24000	24000	100,00
<b>TOTAL</b>	<b>42.000</b>	<b>42.000</b>	<b>42.000</b>	<b>42.000</b>	<b>42.000</b>	<b>42.000</b>	<b>100,00</b>	<b>126.000</b>	<b>126.000</b>	<b>100,00</b>
<b>PRODUÇÃO: 30.01.07-Nº ATENDIMENTO INDIVIDUAL ODONTO ESF</b>										
AMA/UBS INTEGRADA PARQUE SANTO ANTONIO	487	624	624	624	624	624	100,00	1735	1872	92,68
UBS JARDIM SOUZA	608	624	624	624	624	624	100,00	1856	1872	99,15
AMA/UBS INTEGRADA JARDIM ALFREDO	624	624	624	624	624	624	100,00	1872	1872	100,00
<b>TOTAL</b>	<b>1.719</b>	<b>1.872</b>	<b>1.872</b>	<b>1.872</b>	<b>1.872</b>	<b>1.872</b>	<b>100,00</b>	<b>5.463</b>	<b>5.616</b>	<b>97,28</b>
<b>PRODUÇÃO: 30.01.08-Nº PROCEDIMENTO INDIVIDUAL DA EQUIPE ODONTO ESF</b>										
AMA/UBS INTEGRADA PARQUE SANTO ANTONIO	1.611	2.496	2.400	2.496	2.496	2.496	100,00	6507	7488	86,90
UBS JARDIM SOUZA	2.027	2.496	2.496	2.496	2.473	2.496	99,08	6996	7488	93,43
AMA/UBS INTEGRADA JARDIM ALFREDO	2.496	2.496	2.380	2.496	2.496	2.496	100,00	7372	7488	98,45
<b>TOTAL</b>	<b>6.134</b>	<b>7.488</b>	<b>7.276</b>	<b>7.488</b>	<b>7.465</b>	<b>7.488</b>	<b>99,69</b>	<b>20.875</b>	<b>22.464</b>	<b>92,93</b>



PREFEITURA DA CIDADE DE SÃO PAULO  
SECRETARIA MUNICIPAL DA SAÚDE  
NÚCLEO TÉCNICO DE CONTRATAÇÃO DE SERVIÇOS DE SAÚDE -  
NTCSS

<b>PRODUÇÃO: 30.01.20-Nº CONSULTA CLÍNICA GERAL</b>												
AMA/UBS INTEGRADA PARQUE SANTO ANTONIO	194	263	73,76	250	263	95,06	232	263	88,21	676	789	85,68
<b>TOTAL</b>	<b>194</b>	<b>263</b>	<b>73,76</b>	<b>250</b>	<b>263</b>	<b>95,06</b>	<b>232</b>	<b>263</b>	<b>88,21</b>	<b>676</b>	<b>789</b>	<b>85,68</b>
<b>PRODUÇÃO: 30.01.21-Nº CONSULTA GO</b>												
UBS VILA DAS BELEZAS - DR. ALBERTO AMBROSIO	241	526	45,82	428	526	81,37	371	526	70,53	1040	1578	65,91
UBS JARDIM SOUZA												
<b>TOTAL</b>	<b>241</b>	<b>526</b>	<b>45,82</b>	<b>428</b>	<b>526</b>	<b>81,37</b>	<b>371</b>	<b>526</b>	<b>70,53</b>	<b>1.040</b>	<b>1.578</b>	<b>65,91</b>
<b>PRODUÇÃO: 30.01.22-Nº CONSULTA PEDIATRA</b>												
UBS VILA DAS BELEZAS - DR. ALBERTO AMBROSIO	155	396	39,14	168	396	42,42	142	396	35,86	465	1188	39,14
<b>TOTAL</b>	<b>155</b>	<b>396</b>	<b>39,14</b>	<b>168</b>	<b>396</b>	<b>42,42</b>	<b>142</b>	<b>396</b>	<b>35,86</b>	<b>465</b>	<b>1.188</b>	<b>39,14</b>
<b>PRODUÇÃO: 30.01.23-Nº CONSULTA PSQUIATRA</b>												
AMA/UBS INTEGRADA JARDIM ALFREDO	0	208	0,00	161	208	77,40	208	208	100,00	369	624	59,13
UBS JARDIM THOMAS		250		177	250	70,80	198	250	79,20	375	750	50,00
<b>TOTAL</b>	<b>0</b>	<b>208</b>	<b>0,00</b>	<b>161</b>	<b>208</b>	<b>77,40</b>	<b>208</b>	<b>208</b>	<b>100,00</b>	<b>744</b>	<b>1.374</b>	<b>54,15</b>
<b>PRODUÇÃO: 30.01.70-Nº ATENDIMENTO INDIVIDUAL ODONTO C.BÁSICA</b>												
UBS VILA DAS BELEZAS - DR. ALBERTO AMBROSIO	258	444	58,11	403	444	90,77	415	444	93,47	1076	1332	80,78
UBS JARDIM THOMAS	214	333	64,26	245	333	73,57	295	333	88,59	754	999	75,48
<b>TOTAL</b>	<b>472</b>	<b>777</b>	<b>60,75</b>	<b>648</b>	<b>777</b>	<b>83,40</b>	<b>710</b>	<b>777</b>	<b>91,38</b>	<b>1.830</b>	<b>2.331</b>	<b>78,51</b>
<b>PRODUÇÃO: 30.01.71-Nº PROCEDIMENTO INDIVIDUAL DA EQUIPE ODONTO C.BÁSICA</b>												
UBS VILA DAS BELEZAS - DR. ALBERTO AMBROSIO	1.447	1.776	81,48	1.776	1.776	100,00	1.719	1.776	96,79	4942	5328	92,76
UBS JARDIM THOMAS	1.332	1.332	100,00	1.005	1.332	75,45	1.332	1.332	100,00	3669	3996	91,82
<b>TOTAL</b>	<b>2.779</b>	<b>3.108</b>	<b>89,41</b>	<b>2.781</b>	<b>3.108</b>	<b>89,48</b>	<b>3.051</b>	<b>3.108</b>	<b>98,17</b>	<b>8.611</b>	<b>9.324</b>	<b>92,35</b>
<b>LINHA DE SERVIÇO UBS MISTA</b>	<b>73.940</b>	<b>78.374</b>	<b>94,34</b>	<b>76.902</b>	<b>78.374</b>	<b>98,12</b>	<b>76.556</b>	<b>78.374</b>	<b>97,68</b>	<b>227.773</b>	<b>235.872</b>	<b>96,57</b>



PREFEITURA DA CIDADE DE SÃO PAULO  
SECRETARIA MUNICIPAL DA SAÚDE  
NÚCLEO TÉCNICO DE CONTRATAÇÃO DE SERVIÇOS DE SAÚDE -  
NTCSS

LINHA DE SERVIÇO: SADT

UNIDADE	MAI		JUN		JUL		JUN %		JUL		JUL %		TRI		%
	Realizado	Previsto	Realizado	Previsto	Realizado	Previsto	Realizado	Previsto	Realizado	Previsto	Realizado	Previsto	Realizado	Previsto	
<b>OS: ASSOCIAÇÃO COMUNITÁRIA MONTE AZUL / CONTRATO: R012/2015-REDE ASSISTENCIAL DO D.A. JARDIM SÃO LUIZ DA STS M'BOI MIRIM / SERVIÇO: 0016-APOIO DIAGNÓSTICO</b>															
<b>PRODUÇÃO: 6.02.11-Nº ULTRASSONOGRAFIA GERAL</b>															
UBS VILA DAS BELEZAS - DR. ALBERTO AMBROSIO	500	500	449	500	208	500	89,80	500	208	500	41,60	1157	1500	77,13	
<b>TOTAL</b>	<b>500</b>	<b>500</b>	<b>449</b>	<b>500</b>	<b>208</b>	<b>500</b>	<b>89,80</b>	<b>500</b>	<b>208</b>	<b>500</b>	<b>41,60</b>	<b>1.157</b>	<b>1.500</b>	<b>77,13</b>	
<b>PRODUÇÃO: 6.02.13-Nº ULTRASSONOGRAFIA COM DOPPLER(DOPPLER VASCULAR)</b>															
UBS VILA DAS BELEZAS - DR. ALBERTO AMBROSIO	58	60	54	60	26	60	90,00	60	26	60	43,33	138	180	76,67	
<b>TOTAL</b>	<b>58</b>	<b>60</b>	<b>54</b>	<b>60</b>	<b>26</b>	<b>60</b>	<b>90,00</b>	<b>60</b>	<b>26</b>	<b>60</b>	<b>43,33</b>	<b>138</b>	<b>180</b>	<b>76,67</b>	
<b>PRODUÇÃO: 6.02.32-Nº ULTRASSONOGRAFIA OBSTÉTRICO MORFOLÓGICA</b>															
UBS VILA DAS BELEZAS - DR. ALBERTO AMBROSIO	14	15	15	15	7	15	100,00	15	7	15	46,67	36	45	80,00	
<b>TOTAL</b>	<b>14</b>	<b>15</b>	<b>15</b>	<b>15</b>	<b>7</b>	<b>15</b>	<b>100,00</b>	<b>15</b>	<b>7</b>	<b>15</b>	<b>46,67</b>	<b>36</b>	<b>45</b>	<b>80,00</b>	
<b>PRODUÇÃO: 6.02.16-Nº MAMOGRAFIA</b>															
UBS VILA DAS BELEZAS - DR. ALBERTO AMBROSIO	720	720	720	720	720	720	100,00	720	720	720	100,00	2160	2160	100,00	
<b>TOTAL</b>	<b>720</b>	<b>720</b>	<b>720</b>	<b>720</b>	<b>720</b>	<b>720</b>	<b>100,00</b>	<b>720</b>	<b>720</b>	<b>720</b>	<b>100,00</b>	<b>2.160</b>	<b>2.160</b>	<b>100,00</b>	

