

PA 2014-0.321.800-4 FOLHA DE INFORMAÇÃO17/08/2016

ASSUNTO: 1º CTA – Novembro, Dezembro /2015/Janeiro 2016 - CONTRATO DE GESTÃO R
012/2015

À
COORDENAÇÃO DO NTCSS

Em 12/08/2016 realizou-se o CTA do 1º Trimestre do Contrato de Gestão nº 012/2015,
conforme documentos:

- ATA da reunião assinada e lista de presença
- Relatórios de Produção e Relatórios dos Indicadores de Qualidade do trimestre enviados pela
CRS SUL/STS M' BOI MIRIM

O Resultado Final da Avaliação Trimestral resultou em desconto NA Linha de Serviço de SADT,
para o exame de ultrassom geral, conforme abaixo, em função do não atingimento do mínimo
satisfatório de 85%, com o respectivo mês de incidência para aplicação do desconto conforme
Parâmetros definidos contratualmente

Linha de Serviço	Peso	Ocorrência
SADT	0,83%	
ULTRASSOM GERAL	33%	77,90% de cumprimento trimestral – com desconto a ser aplicado em dezembro, janeiro

Indicadores de Qualidade

Houve cumprimento dos indicadores de qualidade do período

Solicito junção dos documentos, e encaminhamento para proceder aos cálculos do desconto.

Atenciosamente

São Paulo 17 de agosto de 2016.



Silvia Regina Bertolini
R.F. 538.592.0
SMS.G

CONTRATO DE GESTÃO R 012/2015 – Jardim São Luiz - STS M Boi Mirim
1º CTA – PERÍODO NOVEMBRO, DEZEMBRO/2015, JANEIRO/ 2016
CONTRATADO: ASSOCIAÇÃO COMUNITÁRIA MONTE AZUL

Dados do Contrato: PA 2014-0.321.800-1

Assinado em 29/07/2015

Início de Execução – 01/08/2015

Período de Avaliação: Novembro, Dezembro/2015, Janeiro/2016.

TA 001/2015 – Acréscimo de custeio a título de 13º salário (26/11/2015)

TA 002/2016 - ajustes do NASF, acrescenta valor de investimento para material e mobiliário para UBS Jardim Alfredo de R\$ 32.887,50. Plano Orçamentário do mês 9 ao 12. (05/04/2016)

METAS DE PRODUÇÃO

10.2.4. A produtividade será avaliada trimestralmente em reunião da CIA, e em caso de não atingimento de no mínimo 85% (oitenta e cinco por cento) das metas para cada linha de serviço contratada, o NTCSS, nos termos de suas responsabilidades descritas no item 6.5, procederá ao desconto proporcional, no mês subsequente à reunião de CTA.

10.2.5. Caso seja verificado que o não cumprimento da meta de produção assistencial deveu-se à não contratação do número de profissionais estabelecido na equipe mínima, o NTCSS procederá ao desconto somente referente à não manutenção da equipe mínima, cláusula 7.3.2.a, não incidindo neste caso duplo desconto.

Linha de Serviço Estratégia de Saúde da Família - Representatividade no Custeio

Mensal de 60,08% .

94,91% de realização da Meta

Análise do Trimestre

A Linha de ESF atingiu 94,91% de realização da meta no trimestre, com limite máximo de 100% de realização nas atividades.

[Handwritten signatures and initials in blue ink]

A atividade consulta médica de generalista atingiu 83,03% de realização, e a atividade procedimentos individuais de odonto básico obteve resultado no trimestre de 67,27%
As demais atividades obtiveram média trimestral considerada satisfatória.

CTA:

Os procedimentos odontológicos passaram por período de transição e os parâmetros foram revistos culminando na Portaria 1400.

Linha de Serviço UBS MISTA- Representatividade no Custeio Mensal de 92,80% de realização da Meta -

A Linha de Serviço UBS Mista atingiu 92,80% de realização de meta, com limite máximo de 100%.

CTA

A atividade consulta médica de ginecologia, atingiu 60,88% no trimestre, e foi explanado pela STS que trata de profissional que realiza colposcopia e colocação de DIU, esses procedimentos demoram mais que uma consulta.

A atividade consulta médica de pediatria atingiu 55,96%, e foi explanado pela STS que há profissional pediatra de SMS que disponibiliza 10 horas de atividade em trabalho administrativo na STS, necessitando a revisão de metas, em próximo TA.

Os relatório PI apontam que na UBS Jardim Thomas não há profissional cirurgião dentista de 40 horas de SMS, e foi corrigido.

Linha de Serviço –SADT - Representatividade no Custeio Mensal de 0,83%.

O cumprimento de meta da linha de serviço de SADT será avaliado por tipo de exame, conforme Manual de Acompanhamento, Supervisão e Avaliação, e em caso de não atingimento do patamar mínimo de 85% de realização de cada exame, será aplicado desconto proporcional ao peso de cada exame na representatividade da linha de serviço SADT definida no Anexo II Parâmetros para pagamento e Avaliação de Desempenho por Linha de Serviço.

Resultado no Trimestre

Exame	% de Realização	Situação
ULTRASSOM GERAL	77,90	Desconto Dezembro e Janeiro

Handwritten notes and signatures:
+
fil
aw
lp

MAMOGRAFIA	97,18	OK
------------	-------	----

	Peso
ULTRASSOM GERAL	33%
MAMOGRAFIA	67%
	100%

CTA

A OS Monte Azul quando assumiu os serviços que migraram de outro parceiro fizeram diagnóstico que havia muito absenteísmo do paciente, e colocaram aviso prévio para minimizar o absenteísmo. Foram feitas várias reuniões com STS e CRS para reorganizar de acordo com a necessidade de exames para o território.

As medidas propostas de redistribuição de tipos de ultrassom com a inclusão de ultrassom de doppler e morfológico que foram implementadas em fevereiro/16 nas agendas e em abril foi formalizado em Termo Aditivo.

Aplica-se o desconto de produção nos meses de dezembro e janeiro para a produção de ultrassom.


ATENDIMENTOS DAS AMAS

UNIDADE	NOV Realizado	DEZ Realizado	JAN Realizado
SERVIÇO: 0002-AMA - ASSISTÊNCIA MÉDICA AMBULATORIAL / PRODUÇÃO: 21.00.01- Nº ATENDIMENTO URGÊNCIA EM AT. BÁSICA			
AMA JARDIM SÃO LUIZ	3.397,0	3.280,0	3.299,0
AMA PARQUE FIGUEIRA GRANDE - ATÉ MARÇO/2016	3.994,0	3.552,0	3.516,0
AMA PARQUE SANTO ANTONIO - ATÉ MARÇO/2016	2.341,0	8.265,0	3.375,0
TOTAL	9.732,0	15.097,0	10.190,0
SERVIÇO: 0002-AMA - ASSISTÊNCIA MÉDICA AMBULATORIAL / PRODUÇÃO: 21.00.02- Nº ATENDIMENTO URGÊNCIA AT.BÁSICA C/OBSERVAÇÃO			
AMA JARDIM SÃO LUIZ	349,0	301,0	467,0
AMA PARQUE FIGUEIRA GRANDE - ATÉ MARÇO/2016	446,0	407,0	529,0
AMA PARQUE SANTO ANTONIO - ATÉ MARÇO/2016	201,0	202,0	884,0
TOTAL	996,0	910,0	1.880,0
SERVIÇO: 0002-AMA - ASSISTÊNCIA MÉDICA AMBULATORIAL / PRODUÇÃO: 21.00.04- Nº ATENDIMENTO URGÊNCIA AT.BÁSICA C/REMOÇÃO			
AMA JARDIM SÃO LUIZ	31,0	44,0	72,0
AMA PARQUE FIGUEIRA GRANDE - ATÉ MARÇO/2016	70,0	68,0	63,0
AMA PARQUE SANTO ANTONIO - ATÉ MARÇO/2016	127,0	130,0	158,0
TOTAL	228,0	242,0	293,0
ATENDIMENTO DAS AMAS	10.956,0	16.249,0	12.363,0

[Handwritten signature]

Os descontos de recursos humanos apontados e descontados no trimestre foram:

Serviço	Categoria	NOVEMBRO	DEZEMBRO	JANEIRO
AMA JARDIM SÃO LUIZ	MÉDICO CLINICO - PLANTÕES	14,67	4	0
	MÉDICO PEDIATRA - PLANTÕES	8,75	2	0
PARQUE FIGUEIRA GRANDE	MÉDICO CLINICO - PLANTÕES	2,25	5	1
	MÉDICO PEDIATRA - PLANTÕES	9,33	8	0
AMA PARQUE SANTO ANTONIO	MÉDICO CLINICO - PLANTÕES	5	2	2
	MÉDICO PEDIATRA - PLANTÕES	8	6	3
JARDIM ALFREDO	MÉDICO PEDIATRA - PLANTÕES	15	5	0
	MÉDICO CLINICO - PLANTÕES	7	1	0
NASF				
CHACARA SANTANA	MÉDICO PSIQUIATRA/ 20 HORAS	1	1	1
UBS/AMA	MÉDICO GENERALISTA/ 40 HORAS	0,5	0,5	
UBS JARDIM BRASILIA	MÉDICO GENERALISTA/ 40 HORAS	0,25		



Resumo geral - PRODUÇÃO

Linha de Serviço	Peso / nov2015 a março/2016	Peso / a partir de abril 2016	Resultado
Estratégia de Saúde da Família + ESB	60,08	46	94,91%
UBS MISTA	17,72	32	92,80%
SERVIÇO DE APOIO DIAGNÓSTICO	0,83	1	
MAMOGRAFIA	67		97,18%
ULTRASSOM	33		77,90% - Dezembro e Janeiro desconto

Membros do CTA

NTCSS/SMS *Helena Regina Brito*

OS Monte Apr *Francisca Marisa Souza*

SIS mom *Leandro Mano de Jesus Ribeiro*

Handwritten initials/signature

LINHA DE SERVIÇO ESTRATÉGIA SAÚDE DA FAMÍLIA

UNIDADE	NOV		NOV %		DEZ		DEZ %		JAN		JAN %		Realizado	Previsto	Avaliação	dez	nov	jan
	Realizado	Previsto	Realizado	Previsto	Realizado	Previsto	Realizado	Previsto	Realizado	Previsto								
SERVIÇO: 0001-ESF - ESTRATÉGIA SAÚDE DA FAMÍLIA / PRODUÇÃO: 1.01-Nº CONSULTAS MÉDICAS ESF																		
UBS NOVO JARDIMI	2.024,0	2.496,0	81,09%	2.037,0	2.496,0	81,61%	1.932,0	2.496,0	77,40%	5.993,0	7.488,0	80,03%	6,0	1/15 dias féri	1/15 dias féri	1/15 dias féri	6,0	1/15 dias féri
UBS ZUMBI DOS PALMARES	1.828,0	2.080,0	87,88%	1.894,0	2.080,0	91,06%	1.989,0	2.080,0	95,63%	5.711,0	6.240,0	91,52%	5,0				5,0	
UBS PARQUE FIGUEIRA GRANDE - ATÉ MARÇO/2016	2.271,0	2.496,0	90,99%	1.990,0	2.496,0	79,73%	2.296,0	2.496,0	91,99%	6.557,0	7.488,0	87,57%	6,0	1 demissão			6,0	1 demissão
UBS NOVO CAMINHO	1.584,0	2.496,0	63,46%	1.978,0	2.496,0	79,25%	1.514,0	2.496,0	60,66%	5.076,0	7.488,0	67,79%	6,0	1 férias			6,0	1 férias
UBS CHÁCARA SANTANA	2.171,0	2.496,0	86,98%	2.389,0	2.496,0	95,71%	1.922,0	2.496,0	77,00%	6.482,0	7.488,0	86,57%	6,0				6,0	
UBS JARDIM CELESTE	1.988,0	2.080,0	95,58%	1.600,0	2.080,0	76,92%	1.655,0	2.080,0	79,57%	5.243,0	6.240,0	84,02%	5,0				5,0	
UBS BRASÍLIA - M'BOI	1.939,0	2.496,0	77,68%	1.982,0	2.496,0	79,41%	2.465,0	2.496,0	98,76%	6.386,0	7.488,0	85,28%	6,0				6,0	
TOTAL	13.805,0	16.640,0	82,96%	13.870,0	16.640,0	83,35%	13.773,0	16.640,0	82,77%	41.448,0	49.920,0	83,03%						
SERVIÇO: 0001-ESF - ESTRATÉGIA SAÚDE DA FAMÍLIA / PRODUÇÃO: 1.02-Nº CONSULTAS ENFERMEIRO ESF																		
UBS NOVO JARDIMI	936,0	936,0	100,00%	936,0	936,0	100,00%	888,0	936,0	94,87%	2.760,0	2.808,0	98,29%						
UBS ZUMBI DOS PALMARES	717,0	780,0	91,92%	738,0	780,0	94,62%	780,0	780,0	100,00%	2.235,0	2.340,0	95,51%						
UBS PARQUE FIGUEIRA GRANDE - ATÉ MARÇO/2016	827,0	936,0	88,35%	658,0	936,0	70,30%	808,0	936,0	86,32%	2.293,0	2.808,0	81,66%						1 férias, 1 transferida
UBS NOVO CAMINHO	926,0	936,0	98,93%	936,0	936,0	100,00%	936,0	936,0	100,00%	2.798,0	2.808,0	99,64%						
UBS CHÁCARA SANTANA	936,0	936,0	100,00%	936,0	936,0	100,00%	936,0	936,0	100,00%	2.808,0	2.808,0	100,00%						
UBS JARDIM CELESTE	780,0	780,0	100,00%	780,0	780,0	100,00%	780,0	780,0	100,00%	2.340,0	2.340,0	100,00%						
UBS BRASÍLIA - M'BOI	936,0	936,0	100,00%	936,0	936,0	100,00%	936,0	936,0	100,00%	2.808,0	2.808,0	100,00%						
TOTAL	6.058,0	6.240,0	97,08%	5.920,0	6.240,0	94,87%	6.064,0	6.240,0	97,18%	18.042,0	18.720,0	96,38%						
SERVIÇO: 0001-ESF - ESTRATÉGIA SAÚDE DA FAMÍLIA / PRODUÇÃO: 1.03-Nº VISTAS DOMICILIAR AGENTE COMUNITÁRIO DE SAÚDE ESF																		
UBS NOVO JARDIMI	7.200,0	7.200,0	100,00%	7.200,0	7.200,0	100,00%	6.997,0	7.200,0	97,18%	21.397,0	21.600,0	99,06%						
UBS ZUMBI DOS PALMARES	6.000,0	6.000,0	100,00%	6.000,0	6.000,0	100,00%	5.997,0	6.000,0	99,95%	17.997,0	18.000,0	99,98%						
UBS PARQUE FIGUEIRA GRANDE - ATÉ MARÇO/2016	6.000,0	6.000,0	100,00%	6.000,0	6.000,0	100,00%	6.000,0	6.000,0	100,00%	18.000,0	18.000,0	100,00%						
UBS NOVO CAMINHO	7.200,0	7.200,0	100,00%	6.816,0	7.200,0	94,67%	7.074,0	7.200,0	98,25%	21.090,0	21.600,0	97,64%						
UBS CHÁCARA SANTANA	6.809,0	7.000,0	97,27%	6.898,0	7.000,0	98,54%	6.675,0	7.000,0	95,36%	20.382,0	21.000,0	97,06%						
UBS JARDIM CELESTE	5.200,0	5.200,0	100,00%	5.200,0	5.200,0	100,00%	5.200,0	5.200,0	100,00%	15.600,0	15.600,0	100,00%						
UBS BRASÍLIA - M'BOI	7.000,0	7.000,0	100,00%	7.000,0	7.000,0	100,00%	7.000,0	7.000,0	100,00%	21.000,0	21.000,0	100,00%						
TOTAL	45.409,0	45.600,0	99,58%	45.114,0	45.600,0	98,93%	44.943,0	45.600,0	98,56%	135.466,0	136.800,0	99,02%						

(Handwritten signatures and initials)

SERVIÇO: 0001-ESF - ESTRATÉGIA SAÚDE DA FAMÍLIA / PRODUÇÃO: 1.05.02-Nº ATENDIMENTOS INDIVIDUAIS ODONTO ESF												
UBS NOVO JARDIMI	208,0	208,0	100,00%	208,0	208,0	100,00%	208,0	208,0	100,00%	624,0	624,0	100,00%
UBS PARQUE FIGUEIRA GRANDE - ATÉ MARÇO/2016	624,0	624,0	100,00%	593,0	624,0	95,03%	553,0	624,0	88,62%	1.770,0	1.872,0	94,55%
UBS CHÁCARA SANTANA	416,0	416,0	100,00%	416,0	416,0	100,00%	416,0	416,0	100,00%	1.248,0	1.248,0	100,00%
UBS JARDIM CELESTE	208,0	208,0	100,00%	208,0	208,0	100,00%	163,0	208,0	78,37%	579,0	624,0	92,79%
UBS BRASÍLIA - M'BOI	350,0	416,0	84,13%	416,0	416,0	100,00%	416,0	416,0	100,00%	1.182,0	1.248,0	94,71%
TOTAL	1.806,0	1.872,0	96,47%	1.841,0	1.872,0	98,34%	1.756,0	1.872,0	93,80%	5.403,0	5.616,0	96,21%
SERVIÇO: 0001-ESF - ESTRATÉGIA SAÚDE DA FAMÍLIA / PRODUÇÃO: 1.05.03-Nº PROCEDIMENTOS INDIVIDUAIS DA EQUIPE ODONTO ESF												
UBS NOVO JARDIMI	832,0	832,0	100,00%	789,0	832,0	94,83%	832,0	832,0	100,00%	2.453,0	2.496,0	98,28%
UBS PARQUE FIGUEIRA GRANDE - ATÉ MARÇO/2016	2.380,0	2.496,0	95,35%	2.496,0	2.496,0	100,00%	2.496,0	2.496,0	100,00%	7.372,0	7.488,0	98,45%
UBS CHÁCARA SANTANA	1.549,0	1.664,0	93,09%	1.664,0	1.664,0	100,00%	1.604,0	1.664,0	96,39%	4.817,0	4.992,0	96,49%
UBS JARDIM CELESTE	1.248,0	1.248,0	100,00%	1.248,0	1.248,0	100,00%	1.016,0	1.248,0	81,41%	3.512,0	3.744,0	93,80%
UBS BRASÍLIA - M'BOI	2.080,0	2.080,0	100,00%	2.080,0	2.080,0	100,00%	2.080,0	2.080,0	100,00%	6.240,0	6.240,0	100,00%
TOTAL	8.089,0	8.320,0	97,22%	8.277,0	8.320,0	99,48%	8.028,0	8.320,0	96,49%	24.394,0	24.960,0	97,73%
SERVIÇO: 0001-ESF - ESTRATÉGIA SAÚDE DA FAMÍLIA / PRODUÇÃO: 1.05.04-Nº ATENDIMENTOS INDIVIDUAIS ODONTO CLINICA BASICA												
UBS NOVO JARDIMI	222,0	222,0	100,00%	222,0	222,0	100,00%	183,0	222,0	82,43%	627,0	666,0	94,14%
TOTAL	222,0	222,0	100,00%	222,0	222,0	100,00%	183,0	222,0	82,43%	627,0	666,0	94,14%
SERVIÇO: 0001-ESF - ESTRATÉGIA SAÚDE DA FAMÍLIA / PRODUÇÃO: 1.05.05-Nº PROCEDIMENTOS INDIVIDUAIS DA EQUIPE ODONTO CLINICA BASICA												
UBS NOVO JARDIMI	694,0	888,0	78,15%	624,0	888,0	70,27%	474,0	888,0	53,38%	1.792,0	2.664,0	67,27%
TOTAL	694,0	888,0	78,15%	624,0	888,0	70,27%	474,0	888,0	53,38%	1.792,0	2.664,0	67,27%
LINHA DE SERVIÇO ESTRATÉGIA SAÚDE DA FAMÍLIA	76.083,0	79.782,0	95,36%	75.868,0	79.782,0	95,09%	75.221,0	79.782,0	94,28%	227.172,0	239.346,0	94,91%

7

 5

PREFEITURA DA CIDADE DE SÃO PAULO
SECRETARIA MUNICIPAL DA SAÚDE
NÚCLEO TÉCNICO DE CONTRATAÇÃO DE SERVIÇOS DE SAÚDE -
NTCSS

SERVIÇO: 0037-UBS MISTA / PRODUÇÃO: 30.01.07-Nº ATENDIMENTO INDIVIDUAL ODONTO ESF														
UBS PARQUE SANTO ANTONIO - ATÉ MARÇO/2016	287,0	624,0	45,99%	531,0	624,0	85,10%	546,0	624,0	87,50%	1.364,0	1.872,0	1.872,0	1.872,0	72,86%
UBS JARDIM SOUZA	624,0	624,0	100,00%	481,0	624,0	77,08%	624,0	624,0	100,00%	1.729,0	1.872,0	1.872,0	1.872,0	92,36%
UBS JARDIM ALFREDO - ATÉ MARÇO/2016	FALTA DE ÁGUA E PROBLEMAS COMPRESSOR													
	624,0	624,0	100,00%	624,0	624,0	100,00%	562,0	624,0	90,06%	1.186,0	1.248,0	1.248,0	1.248,0	95,03%
TOTAL	911,0	1.248,0	73,00%	1.636,0	1.872,0	87,39%	1.732,0	1.872,0	97,52%	4.279,0	4.992,0	4.992,0	4.992,0	85,72%
SERVIÇO: 0037-UBS MISTA / PRODUÇÃO: 30.01.08-Nº PROCEDIMENTO INDIVIDUAL DA EQUIPE ODONTO ESF														
UBS PARQUE SANTO ANTONIO - ATÉ MARÇO/2016	1.072,0	2.496,0	42,95%	1.474,0	2.496,0	59,05%	1.939,0	2.496,0	77,68%	4.485,0	7.488,0	7.488,0	7.488,0	59,90%
UBS JARDIM SOUZA	2.496,0	2.496,0	100,00%	2.496,0	2.496,0	100,00%	2.496,0	2.496,0	100,00%	7.488,0	7.488,0	7.488,0	7.488,0	100,00%
UBS JARDIM ALFREDO - ATÉ MARÇO/2016	FALTA DE ÁGUA E PROBLEMAS COMPRESSOR													
	2.496,0	2.496,0	100,00%	2.496,0	2.496,0	100,00%	2.013,0	2.496,0	80,65%	4.509,0	4.992,0	4.992,0	4.992,0	90,32%
TOTAL	3.686,0	4.992,0	73,84%	6.466,0	7.488,0	86,35%	6.448,0	7.488,0	86,11%	16.600,0	19.968,0	19.968,0	19.968,0	83,13%
SERVIÇO: 0037-UBS MISTA / PRODUÇÃO: 30.01.20-Nº CONSULTA CLÍNICA GERAL														
UBS PARQUE SANTO ANTONIO - ATÉ MARÇO/2016	233,0	263,0	88,59%	170,0	263,0	64,64%	283,0	263,0	107,60%	686,0	789,0	789,0	789,0	86,95%
UBS JARDIM ALFREDO - ATÉ MARÇO/2016	#VALOR!													
TOTAL	233,0	263,0	88,59%	170,0	263,0	64,64%	283,0	263,0	107,60%	686,0	789,0	789,0	789,0	86,95%
SERVIÇO: 0037-UBS MISTA / PRODUÇÃO: 30.01.21-Nº CONSULTA GO														
UBS VILA DAS BELEZAS - DR. ALBERTO AMBROSIO	425,0	526,0	80,80%	410,0	526,0	77,95%	344,0	526,0	65,40%	1.179,0	1.578,0	1.578,0	1.578,0	74,71%
UBS JARDIM SOUZA	118,0	263,0	44,87%	144,0	263,0	54,75%	0,0	263,0	0,00%	262,0	789,0	789,0	789,0	33,21%
TOTAL	543,0	789,0	68,82%	554,0	789,0	70,22%	344,0	789,0	43,60%	1.441,0	2.367,0	2.367,0	2.367,0	60,88%
SERVIÇO: 0037-UBS MISTA / PRODUÇÃO: 30.01.22-Nº CONSULTA PEDIATRA														
UBS VILA DAS BELEZAS - DR. ALBERTO AMBROSIO	277,0	526,0	52,66%	271,0	526,0	51,52%	335,0	526,0	63,69%	883,0	1.578,0	1.578,0	1.578,0	55,96%
UBS JARDIM ALFREDO - ATÉ MARÇO/2016	#VALOR!													
TOTAL	277,0	526,0	52,66%	271,0	526,0	51,52%	335,0	526,0	63,69%	883,0	1.578,0	1.578,0	1.578,0	55,96%
SERVIÇO: 0037-UBS MISTA / PRODUÇÃO: 30.01.23-Nº CONSULTA PSQUIATRA														
UBS JARDIM ALFREDO - ATÉ MARÇO/2016	190,0	208,0	91,35%	189,0	208,0	90,87%	203,0	208,0	97,60%	582,0	624,0	624,0	624,0	93,27%
TOTAL	190,0	208,0	91,35%	189,0	208,0	90,87%	203,0	208,0	97,60%	582,0	624,0	624,0	624,0	93,27%
SERVIÇO: 0037-UBS MISTA / PRODUÇÃO: 30.01.70-Nº ATENDIMENTO INDIVIDUAL ODONTO C.BÁSICA														
UBS VILA DAS BELEZAS - DR. ALBERTO AMBROSIO	415,0	444,0	93,47%	420,0	444,0	94,59%	234,0	444,0	52,70%	1.069,0	1.332,0	1.332,0	1.332,0	80,26%
UBS JARDIM THOMAS	333,0	333,0	100,00%	326,0	333,0	97,90%	305,0	333,0	91,59%	964,0	999,0	999,0	999,0	96,50%
TOTAL	748,0	777,0	96,27%	746,0	777,0	96,01%	539,0	777,0	69,37%	2.033,0	2.331,0	2.331,0	2.331,0	87,22%
SERVIÇO: 0037-UBS MISTA / PRODUÇÃO: 30.01.71-Nº PROCEDIMENTO INDIVIDUAL DA EQUIPE ODONTO C.BÁSICA														
UBS VILA DAS BELEZAS - DR. ALBERTO AMBROSIO	1.776,0	1.776,0	100,00%	1.776,0	1.776,0	100,00%	1.145,0	1.776,0	64,47%	4.697,0	5.328,0	5.328,0	5.328,0	88,16%
UBS JARDIM THOMAS	1.332,0	1.332,0	100,00%	1.325,0	1.332,0	99,47%	1.332,0	1.332,0	100,00%	3.989,0	3.996,0	3.996,0	3.996,0	99,82%
TOTAL	3.108,0	3.108,0	100,00%	3.101,0	3.108,0	99,77%	2.477,0	3.108,0	79,70%	8.686,0	9.324,0	9.324,0	9.324,0	93,16%
LINHA DE SERVIÇO: UBS MISTA	70.849,0	75.647,0	93,66%	74.017,0	78.767,0	93,97%	71.520,0	78.767,0	90,80%	216.386,0	233.181,0	233.181,0	233.181,0	92,80%

equipamento quebrado

FALTA DE ÁGUA E PROBLEMAS COMPRESSOR

equipar equipamento quebrado

FALTA DE ÁGUA E PROBLEMAS COMPRESSOR

colposcopia férias
VERIFICAR POIS MÉDI FÉRIAS


na sis / 1 prof admni i, prof admi

férias

(Handwritten signatures and initials)

LINHA DE SERVIÇO: SADT

SERVIÇO: 0016-APOIO DIAGNÓSTICO / PRODUÇÃO: 6.02.11-Nº ULTRASSONOGRAFIA GERAL												
UBS VILA DAS BELEZAS - DR. ALBERTO AMBROSIO	560,0	650,0	86,15%	435,0	650,0	66,92%	524,0	650,0	80,62%	1.519,0	1.950,0	77,90%
TOTAL	560,0	650,0	86,15%	435,0	650,0	66,92%	524,0	650,0	80,62%	1.519,0	1.950,0	77,90%
SERVIÇO: 0016-APOIO DIAGNÓSTICO / PRODUÇÃO: 6.02.16-Nº MAMOGRAFIA												
UBS VILA DAS BELEZAS - DR. ALBERTO AMBROSIO	720,0	720,0	100,00%	684,0	720,0	95,00%	695,0	720,0	96,53%	2.099,0	2.160,0	97,18%
TOTAL	720,0	720,0	100,00%	684,0	720,0	95,00%	695,0	720,0	96,53%	2.099,0	2.160,0	97,18%



CONTRATO DE GESTÃO R 012/2015 - REDE ASSISTENCIAL DO DISTRITO ADMINISTRATIVO JARDIM SÃO LUIZ DA STS M BOI MIRIM

Contrato de Gestão: REDE ASSISTENCIAL DO D.A. JARDIM SÃO LUIZ DA STS M BOI MIRIM

Ano: Nov/Dez 2015 e Jan/2016

Contratada: ASSOCIAÇÃO COMUNITÁRIA MONTE AZUL

Trimestre do Contrato: 1

Objetivo	Indicador	Evidência	Novembro		Dezembro		Janeiro	
			% Exec.	Pontos	% Exec.	Pontos	% Exec.	Pontos
PONTUALIDADE NA ENTREGA DE PRESTAÇÃO DE CONTAS ASSISTENCIAIS E FINANCEIRAS		PROTOCOLO DE RECEBIMENTO PREENCHIDO.	100	20	100	20	100	20
QUALIDADE DA INFORMAÇÃO		RELATÓRIO DA AVALIAÇÃO EMITIDO RESPECTIVAMENTE PELA CRS E/OU AHM E ENCAMINHADO PARA O NITCSS.	100	40				
CONTROLE VACINAL DE CRIANÇAS MENORES DE 1 ANO		RELATÓRIO DE VERIFICAÇÃO DAS FICHAS EMITIDO PELAS CRS					100	60
EFICÁCIA DO ATENDIMENTO DA REDE CEGONHA		RELATÓRIO EMITIDO PELOS RESPONSÁVEIS PELA REDE CEGONHA			100	60		
EFICÁCIA DO ATENDIMENTO DA REDE CEGONHA		RELATÓRIO EMITIDO PELOS RESPONSÁVEIS PELA REDE CEGONHA	100	20				
SATISFAÇÃO DO USUÁRIO		RELATÓRIO COMENTADO APRESENTADO.	100	20			100	20
ATIVIDADE CONSELHO GESTOR		RELATÓRIO DE VERIFICAÇÃO E % CONTEÚTO EMITIDO PELA CRS			100	20		
Soma				100		100		100

Membros do CTA

Francisco Manoel de Souza
OS Monte Apolassia - LUIZ LUIZ DA STS M BOI MIRIM
STS M BOI MIRIM - Rua Maria do Socorro Ribeiro
NTCSS - Rua Maria do Socorro Ribeiro

Obs: O Indicador 5- Proporção de Gestantes que realizaram procedimentos básicos no pré-natal nas unidades do contrato obteve resultado de 47% e foi mensurado 01/07 a 30/09/2015- período anterior ao Contrato e de acordo com o Manual utilizou-se esse resultado apenas como monitoramento. portanto com pontuação 100% no mês de janeiro de 2016

Obs: O Indicador 6 - Proporção de Gestantes com 7 ou mais consultas de Pré Natal realizados nas unidades do contrato. obteve resultado de 73,86% e foi mensurado 01/06 a 30/08/15 - período



**PREFEITURA DE
SÃO PAULO**

SECRETARIA MUNICIPAL DE SAÚDE
Coordenadoria Regional de Saúde – SUL
Supervisão Técnica de Saúde de M'Boi Mirim

**RELATÓRIO Q2 - AVALIAÇÃO DO PREENCHIMENTO DE PRONTUÁRIOS E FICHAS DE
ATENDIMENTO**

São Paulo, 16 de Dezembro de 2015.

Memorando nº 146 / 2015

DESTINATÁRIO: NTCSS

CONTRATADA: O.S. ASSOCIAÇÃO COMUNITÁRIA MONTE AZUL

OBJETO: Gerenciamento e execução de ações e serviços de saúde em Unidades de Saúde da Rede Assistencial do Distrito Administrativo Jardim São Luiz da Supervisão Técnica de Saúde M'boi Mirim.

Nº PROCESSO: 2014-0.321.800-1

Nº CONTRATO DE GESTÃO: R012/2015

Período de Medição: NOVEMBRO/2015


Indicamos abaixo o total de prontuários e fichas de atendimento analisados, por Unidade de Saúde, assim como o número de prontuários com os 4 quesitos atendidos, exame físico, Cid ou hipótese diagnóstica, assinatura e identificação legível e legibilidade, e respectiva porcentagem.

As planilhas de registro com detalhamento da avaliação encontram-se arquivadas na Supervisão Técnica de Saúde de M'Boi Mirim.

UNIDADE	Nº TOTAL DE PRONTUÁRIOS E/OU FICHAS AVALIADOS	Nº DE PRONTUÁRIOS E/OU FICHAS COM OS CRITÉRIOS (4 QUESITOS) ATENDIDOS	PORCENTAGEM DE ATENDIMENTO DOS CRITÉRIOS
UBS/ AMA PARQUE FIGUEIRA GRANDE	48	43	89,58%
UBS BRASÍLIA	18	17	94,44%
UBS JARDIM THOMAS	18	16	88,89%
TOTAL	84	76	90,48%

Em razão da porcentagem de prontuários e/ou fichas de atendimento que atendem os critérios superior a 90%, consideramos o cumprimento da meta.

SIRLENE BUENO VAZ
Enfermeira
COREN/SP 38519


Vera Maria da Silva Ribeiro
Supervisora técnica M'Boi Mirim
STS M'Boi Mirim



**PREFEITURA DE
SÃO PAULO**

SECRETARIA MUNICIPAL DE SAÚDE
 Coordenadoria Regional de Saúde – SUL
 Supervisão Técnica de Saúde de M' Boi Mirim

São Paulo, 16 DE DEZEMBRO DE 2015

Memorando nº 145 /2015

RELATÓRIO Q6 - VERIFICAÇÃO DO INDICADOR DE PROPORÇÃO DE GESTANTES COM 7 OU MAIS CONSULTAS DE PRÉ NATAL NAS UNIDADES DE SAÚDE DO CONTRATO DE GESTÃO.

DESTINATÁRIO: NTCSS

CONTRATADA: O.S. ASSOCIAÇÃO COMUNITÁRIA MONTE AZUL

OBJETO: Contrato de Gestão da Rede Assistencial do Distrito Administrativo Jardim São Luiz da Supervisão Técnica de Saúde de M' Boi Mirim

Nº DO PROCESSO: 2014-0321800.1

Nº TERMO CONTRATO DE GESTÃO: C.G. R 012/2015-SMS/NTCSS

PERÍODO DE APONTAMENTO : Novembro 2015

PERÍODO DE MEDIÇÃO: de 01/06/2015 30/08/2015

Indicamos abaixo o total de gestantes com DPP no período avaliado, a quantidade de gestantes que realizaram 7 ou mais consultas de pré-natal e as respectivas porcentagens, por unidade.

Unidade de Saúde	Nº de gestantes com DPP no período de medição.	Nº de gestantes com 7 ou mais consultas de PN.	%Gestantes com 7 ou mais consultas de PN
AMA/UBS INTEGRADA JARDIM ALFREDO	67	48	71,64%
AMA/UBS INTEGRADA PARQUE FIGUEIRA GRANDE	71	51	71,83%
AMA/UBS INTEGRADA PARQUE SANTO ANTONIO	120	81	67,50%
UBS BRASILIA - M BOI	60	51	85,00%
UBS CHACARA SANTANA	49	31	63,27%
UBS JARDIM CELESTE	34	26	76,47%
UBS JARDIM SOUZA	61	41	67,21%
UBS JARDIM THOMAS	29	23	79,31%
UBS NOVO CAMINHO	51	38	74,51%
UBS NOVO JARDIM	58	50	86,21%

Dra. Sonia Raquel W. Coelho
 CRM 49269
 RF 614.987.1



**PREFEITURA DE
SÃO PAULO**

SECRETARIA MUNICIPAL DE SAÚDE
Coordenadoria Regional de Saúde – SUL
Supervisão Técnica de Saúde de M'Boi Mirim


UBS VILA DAS BELEZAS	41	32	78,05%
UBS ZUMBI DOS PALMARES	36	28	77,78%
TOTAL	677	500	73,86%

Fonte: BI SIGA levantado em 30/11/2015

Observação: Neste relatório engloba os meses de junho e julho, que antecederam o início do contrato em 01/08/2015.

Em razão da porcentagem de Gestantes com 7 ou mais consultas de pré-natal, ser **inferior** a 75%, consideramos o **não** cumprimento da meta.

Dra. Sonia Raquel W. Coelho
CRM 49269
RF 614.987.1


Vera Maria da Silva Ribeiro
Supervisora Técnica M'Boi Mirim
STS M'Boi Mirim



**PREFEITURA DE
SÃO PAULO**

SECRETARIA MUNICIPAL DE SAÚDE
Coordenadoria Regional de Saúde – SUL
Supervisão Técnica de Saúde de M' Boi Mirim

RELATÓRIO Q 7 – RELATORIO DE ANÁLISE DO INDICADOR “ ANÁLISE DAS RECLAMAÇÕES RECEBIDAS E PROVIDÊNCIAS ADOTADAS, PADRÃO OUVIDORIA

DESTINATÁRIO: NTCSS

MEMORANDO 148/2015 – STS M'BOI MIRIM

CONTRATADA: O.S. ASSOCIAÇÃO COMUNITÁRIA MONTE AZUL

Objeto: CONTRATO DE GESTÃO DA REDE ASSISTENCIAL DO DISTRITO ADMINISTRATIVO DO JD. SÃO LUIS (SUPERVISÃO TÉCNICA DE SAÚDE M BOI MIRIM)

Nº do processo de origem: 2014-0.321.800-5

Nº termo contrato de gestão: CG R12/2015 – SMS/NTCSS

Período de medição: Agosto / Setembro 2015

5.2 Ferramenta para avaliação por parte das Supervisões de Saúde, Coordenadorias e Autarquia Hospitalar Municipal

Planejamento	Sim	Não	Não se aplica
Foram levantados os principais assuntos das manifestações a partir do banco de dados recebido da Ouvidoria Central da Saúde?	X		
Foram apontados os motivos para que tais manifestações ocorressem?	X		
Foram apresentados os alvos das manifestações (setor/categoria profissional/unidade)?	X		
Foram apontadas quais unidades receberam as manifestações?	X		
Foram apresentadas quais ações serão aplicadas e o motivo pela qual elas ocorreram?	X		
Está descrito de forma clara o que será feito, quando, como, por quem e onde?	X		

Ação	Sim	Não	Não se aplica
Foram realizadas as ações de acordo com o planejamento previamente elaborado?	X		
Foram apresentadas as evidências?	X		



**PREFEITURA DE
SÃO PAULO**

SECRETARIA MUNICIPAL DE SAÚDE
Coordenadoria Regional de Saúde – SUL
Supervisão Técnica de Saúde de M' Boi Mirim

Avaliação	Sim	Não	Não se aplica
Foram apresentados os resultados obtidos e as justificativas possíveis destes?	X		
Foi feita a avaliação da eficácia das medidas previstas tendo como base os dados do Sistema Ouvidor SUS relativas ao período seguinte ao das ações tomadas?	X		

Ajustes	Sim	Não	Não se aplica
Baseado na avaliação realizada foi determinado, a alteração, a prorrogação ou encerramento das ações tomadas?			X

Considerações finais adicionais e outros pontos pertinentes
Foram avaliados os relatórios dos meses agosto e setembro. Contrato da OS Monte Azul teve início em agosto 2015.

De acordo com as informações acima, consideramos o Relatório De Ouvidoria cumpriu com os critérios de avaliação desde indicador.

Observação: Neste relatório não engloba o mês de Julho, que antecedeu o início do contrato em 01/08/2015.

Data, 21/12/2015

Nome: Iolanda Gloria Dantas Takemoto

Função / Cargo:

STS

Iolanda G. D. Takemoto

RF 504.144.8.02

SISTEMA Ouvidoria

Estrada de Itapecerica, 961 – Vila das Belezas -CEP: 05835-003

Nome:

VEGA MARIA DA SILVA RIBEIRO

Função / Cargo: Supervisora Técnica de Saúde

STS

de M' Boi Mirim
RF 546.919.8/4

São Paulo , 08 de Janeiro de 2015

Memorando nº 012/2016

RELATÓRIO Q5- VERIFICAÇÃO DO INDICADOR: PROPORÇÃO DE GESTANTES QUE REALIZARAM PROCEDIMENTOS BÁSICOS NO PRÉ-NATAL NAS UNIDADES DO CONTRATO DE GESTÃO

DESTINATÁRIO: NTCSS

CONTRATADA: O.S. Associação Comunitária Monte Azul

OBJETO: Contrato de Gestão da Rede Assistencial do Distrito Administrativo do Jardim São Luiz da Supervisão Técnica de Saúde M'boi Mirim.

Nº processo de origem: 2014-0.321.800-1

Nº Contrato de Gestão: R012/2015

Período de Pontuação :Dezembro/2015

Período de Medição: Julho/Agosto/Setembro

Indicamos abaixo o número total de gestantes com DPP no período, o número de gestantes que apresentaram os resultados dos exames laboratoriais: 02 resultados de Sífilis, 02 resultados de urina I, 02 resultados de HIV, 02 resultados de Glicemia de Jejum e 01 resultado de Hepatite B, e a respectiva porcentagem por Unidade de Saúde.

Estabelecimento de Saúde	No. Total de Gestantes com DPP no periodo	No. Total de Gestantes com todos os exames registrados	Porcentagem de Gestantes com todos os exames registrados
AMA/UBS INTEGRADA JARDIM ALFREDO	65	32	49
AMA/UBS INTEGRADA PARQUE FIGUEIRA GRANDE	67	24	36
AMA/UBS INTEGRADA PARQUE SANTO ANTONIO	122	49	40
UBS BRASILIA - M BOI	57	17	30
UBS CHACARA SANTANA	50	45	90
UBS JARDIM CELESTE	36	17	47
UBS JARDIM SOUZA	76	20	29
UBS JARDIM THOMAS	35	28	80
UBS NOVO CAMINHO	49	19	39
UBS NOVO JARDIM	51	29	59
UBS VILA DAS BELEZAS - ALBERTO AMBROSIO	49	19	39
UBS ZUMBI DOS PALMARES	35	27	77
TOTAL	692	326	47

Fonte: BI Mãe Paulistana *gestantes com DPP de 01/07/2015 à 30/09/2015



**PREFEITURA DE
SÃO PAULO**

SECRETARIA MUNICIPAL DE SAÚDE
Coordenadoria Regional de Saúde – SUL
Supervisão Técnica de Saúde de M'Boi Mirim

Observação: Neste relatório engloba o Mês de Julho, que antecede o início do Contrato em 01/08/2015, e os meses de transição de Agosto e Setembro de 2015.

Em razão da porcentagem de gestantes com todos os exames, acima relacionados registrados, ser inferior à 75%, consideramos o não cumprimento da meta.

Dra. Sonia Raquel W. Coelho
CRM - 12.669
RF - 074.987.1
STSMBM - Saúde da Mulher

Márcia Regina da Degolação
Márcia Regina da Degolação
Supervisão Técnica de Saúde M'Boi Mirim
STSMBM

RELATÓRIO Q 8 - VERIFICAÇÃO DO INDICADOR: FUNCIONAMENTO DO CONSELHO GESTOR DAS UNIDADES DE SAÚDE SOB CONTRATO DE GESTÃO

São Paulo, 06 de Janeiro de 2016.

Memorando nº 008/2016

DESTINATÁRIO: NTCSS

CONTRATADA: O.S. ASSOCIAÇÃO COMUNITÁRIA MONTE AZUL

OBJETO: **Gerenciamento e execução de ações e serviços de saúde em Unidades de Saúde da Rede Assistencial do Distrito Administrativo Jardim São Luiz da Supervisão Técnica de Saúde M'boi Mirim.**

Nº processo: 2014-0.321.800-1

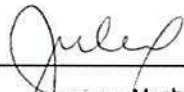
Nº Contrato de Gestão: CGR12/2105 – SMS/NTCSS


Período de Medição: **Agosto/Setembro/Outubro/2015**

Indicamos o número de reuniões do Conselho Gestor das Unidades previstas e realizadas, assim como a respectiva porcentagem.

Unidade	Reuniões previstas no período	Reuniões realizadas no período	Porcentagem
UBS Chácara Santana	3	3	100%
UBS I/AMA Jardim Alfredo	3	3	100%
UBS Jardim Brasília	3	3	100%
UBS Jardim Celeste	3	3	100%
UBS Jardim Souza	3	3	100%
UBS Jardim Thomas	3	3	100%
UBS Novo Caminho	3	3	100%
UBS Novo Jardim	3	3	100%
UBSI/AMA Parque Figueira Grande	3	3	100%
UBSI/AMA Pq Sto Antonio	3	3	100%
UBS Vila das Belezas	3	3	100%
UBS Zumbi dos Palmares	3	3	100%
Ama/Ama Especialidades Jd. São Luiz	3	3	100%
Total	39	39	100%

De acordo com as informações acima, a porcentagem de realização das reuniões do Conselho Gestor está superior a 80%. A meta deste indicador foi considerada cumprida.


Jussara Pontes Munhoz Dias
Assistente Social
CRESS 12934
RF. 528.832.8.01


Márcia Regina da Degolação
Supervisão Técnica de Saúde de M'Boi Mirim



**PREFEITURA DE
SÃO PAULO**

SECRETARIA MUNICIPAL DE SAÚDE
 Coordenadoria Regional de Saúde – SUL
 Supervisão Técnica de Saúde de M' Boi Mirim
 Supervisão de Vigilância em Saúde – SUVIS M'Boi Mirim

São Paulo, 04 de Fevereiro de 2016.

Memorando nº 063/2016 – SUVIS M'BOI MIRIM

RELATÓRIO DE AVALIAÇÃO DE FALTOSOS EM SALA DE VACINAS

INTERESSADO: CRS/STS/AHM

DESTINATÁRIO: NTCSS

CONTRATADA: OS ASSOCIAÇÃO COMUNITÁRIA MONTE AZUL

Objeto: GERENCIAMENTO E EXECUÇÃO DE AÇÕES E SERVIÇOS DE SAÚDE EM UNIDADES DE SAÚDE DA REDE ASSISTENCIAL DO DISTRITO ADMINISTRATIVO DO JARDIM SÃO LUIS DA SUPERVISÃO TÉCNICA DE SAÚDE DE M' BOI MIRIM

Nº do processo de origem: 2014-0.321.800-1

Nº termo contrato de gestão: CG nº R12/2015

Período de apontamento: Janeiro/2016

Período de avaliação: de 15/12/15 a 21/12/2015

Indicamos abaixo a quantidade de fichas analisadas, a quantidade de faltosos e o percentual correspondente de faltosos em crianças de até 12 meses cadastradas na sala de vacinação, por unidade de saúde:

UNIDADE DE SAÚDE AVALIADA	Cças cadastradas (até 12meses)	Cças faltosas até 12meses	% Cças faltosas
AMA/UBS INTEGRADA JARDIM ALFREDO	281	0	0
AMA/UBS INTEGRADA PQ. FIGUEIRA GRANDE	262	0	0
AMA/UBS INTEGRADA PQ. SANTO ANTÔNIO	587	1	0,17
UBS CHACARA SANTANA	258	0	0
UBS JARDIM BRASILIA	253	0	0
UBS JARDIM CELESTE	203	0	0
UBS NOVO CAMINHO	290	0	0
UBS NOVO JARDIM	243	0	0
UBS JARDIM SOUZA	241	0	0
UBS JARDIM THOMAS	244	0	0
UBS VILA DAS BELEZAS	319	0	0
UBS ZUMBI DOS PALMARES	174	0	0
TOTAL AVALIADO	3.355	1	0,02%

SUVIS M' BOI MIRIM

Estrada de Itapeperica, 161, Jardim Monte Azul-CEP: 05835-001

Fone: 5513-9842 e 5511-8000

E-mail: uvismboi@prefeitura.sp.gov.br



**PREFEITURA DE
SÃO PAULO**

SECRETARIA MUNICIPAL DE SAÚDE
Coordenadoria Regional de Saúde – SUL
Supervisão Técnica de Saúde de M' Boi Mirim
Supervisão de Vigilância em Saúde – SUVIS M'Boi Mirim

OBS. As planilhas de registro com detalhamento da avaliação encontram-se arquivadas na Supervisão Técnica de Saúde de M' BOI MIRIM.

Consideramos o cumprimento deste indicador a contento.

Atenciosamente,

Ana Beatriz Z. Zunder
Supervisora da SUVIS M' Boi Mirim

RELATÓRIO DE ANÁLISE DO INDICADOR “ ANÁLISE DAS RECLAMAÇÕES RECEBIDAS E PROVIDÊNCIAS ADOTADAS, PADRÃO OUVIDORIA

MEMO : 031/2016
 DESTINATÁRIO: NTCSS

São Paulo, 15 de Fevereiro, 2016

CONTRATADA: ASSOCIAÇÃO COMUNITÁRIA MONTE AZUL

Objeto: CONTRATO DE GESTÃO DA REDE ASSISTENCIAL DO DISTRITO ADMINISTRATIVO DO JD. SÃO LUIZ (SUPERVISÃO TÉCNICA DE SAÚDE M BOI MIRIM)

Nº do processo de origem: 2014-0321800.1

Nº termo contrato de gestão: R012/2015

Período de medição: Outubro e Novembro / 2015

5.2 Ferramenta para avaliação por parte das Supervisões de Saúde, Coordenadorias e Autarquia Hospitalar Municipal

Planejamento	Sim	Não	Não se aplica
Foram levantados os principais assuntos das manifestações a partir do banco de dados recebido da Ouvidoria Central da Saúde?	X		
Foram apontados os motivos para que tais manifestações ocorressem?	X		
Foram apresentados os alvos das manifestações (setor/categoria profissional/unidade)?	X		
Foram apontadas quais unidades receberam as manifestações?	X		
Foram apresentadas quais ações serão aplicadas e o motivo pela qual elas ocorreram?	X		
Está descrito de forma clara o que será feito, quando, como, por quem e onde?	X		

Ação	Sim	Não	Não se aplica
Foram realizadas as ações de acordo com o planejamento previamente elaborado?	X		
Foram apresentadas as evidências?	X		



**PREFEITURA DE
SÃO PAULO**

SECRETARIA MUNICIPAL DE SAÚDE
Coordenadoria Regional de Saúde – SUL
Supervisão Técnica de Saúde de M' Boi Mirim

Avaliação	Sim	Não	Não se aplica
Foram apresentados os resultados obtidos e as justificativas possíveis destes?	X		
Foi feita a avaliação da eficácia das medidas previstas tendo como base os dados do Sistema Ouvidor SUS relativas ao período seguinte ao das ações tomadas?	X		

Ajustes	Sim	Não	Não se aplica
Baseado na avaliação realizada foi determinado, a alteração, a prorrogação ou encerramento das ações tomadas?	X		

Considerações finais adicionais e outros pontos pertinentes
Foram avaliados os relatórios dos meses outubro e novembro 2015.

De acordo com as informações acima, consideramos o Relatório De Ouvidoria cumpriu com os critérios de avaliação desde indicador.

Nome: Iolanda Gloria Dantas Takemoto

Função / Cargo: OUVIDORIA

STS M BOI MIRIM

Vera Maria da Silva Ribeiro

Supervisora Técnica M'Boi Mirim

STS M BOI MIRIM

TID 15253611

Memorando: 121/2016

São Paulo, 21 de Junho de 2016

Destinatário: **NTCSS**

Contratada: **Organização Social Associação Comunitária Monte Azul**

Objeto: **Contrato de Gestão da Rede Assistencial do Distrito Administrativo Jardim São Luiz da STS M
Boi Mirim**

Nº. do Processo: **2014-0321800.1**

Nº. do Contrato de Gestão: **R 012/2015-SMS/NTCSS**

Seguem anexos, memorandos de nº 119/2016 e 120/2016, retificando os memorandos de nº 145/2015 e 012/2016, os quais apresentam dados dos relatórios Q5 e Q6, do monitoramento de contrato de gestão. Solicito que os dados enviados anteriormente sejam considerados apenas para fins de monitoramento.

Data 22/06/2016



Vera Maria da Silva Ribeiro

Supervisora Técnica M'Boi Mirim

RELATÓRIO Q5 – VERIFICAÇÃO DO INDICADOR: PROPORÇÃO DE GESTANTES QUE REALIZARAM PROCEDIMENTOS BÁSICOS NO PRÉ-NATAL NAS UNIDADES DO CONTRATO DE GESTÃO

Memorando: 119/2016

São Paulo, 21 de Junho de 2016

Destinatário: **NTCSS**

Contratada: **Organização Social Associação Comunitária Monte Azul**

Objeto: **Contrato de Gestão da Rede Assistencial do Distrito Administrativo Jardim São Luiz da STS M Boi Mirim**

Nº. do Processo: **2014-0321800.1**

Nº. do Contrato de Gestão: **R 012/2015-SMS/NTCSS**

Período de medição: **Julho, Agosto e Setembro /2015**

Tendo em vista o contido no Manual de Acompanhamento, Supervisão e Avaliação dos Contratos de Gestão, tornado público pela Portaria nº 853/2016 SMS.G, publicada às pág. 34 do DOC de 13/05/2016, Informamos que, como o período de medição inclui período antecedente à vigência do Contrato, as gestantes acompanhadas nas unidades de saúde objetos do presente Contrato de Gestão não apresentam condições técnicas para avaliação quanto ao cumprimento deste indicador.

Data 22/06/2016

STS M'BOI MIRIM
Márcia Regina da Degolação
RF. 596.702.3.00

Data 22/06/2016

Vera Maria da Silva Ribeiro
Supervisora Técnica M'Boi Mirim

**RELATÓRIO Q6 – VERIFICAÇÃO DO INDICADOR: PROPORÇÃO DE GESTANTES COM 7 OU MAIS
CONSULTAS DE PRÉ-NATAL REALIZADAS NAS UNIDADES DO CONTRATO DE GESTÃO**

Memorando: 120/2016

São Paulo, 21 de Junho de 2016

Destinatário: NTCSS

Contratada: **Organização Social Associação Comunitária Monte Azul**

Objeto: **Contrato de Gestão da Rede Assistencial do Distrito Administrativo Jardim São Luiz da STS M
Boi Mirim**


Nº. do Processo: **2014-0321800.1**

Nº. do Contrato de Gestão: **R 012/2015-SMS/NTCSS**

Período de medição: **Junho, Julho e Agosto/ 2015**


Tendo em vista o contido no Manual de Acompanhamento, Supervisão e Avaliação dos Contratos de Gestão, tornado público pela Portaria nº 853/2016 SMS.G, publicada às pág. 36 do DOC de 13/05/2016, Informamos que, como o período de medição inclui período antecedente à vigência do Contrato , as gestantes acompanhadas nas unidades de saúde objetos do presente Contrato de Gestão não apresentam condições técnicas para avaliação quanto ao cumprimento deste indicador.

Data 22/06/2016



STS M'BOI MIRIM
Márcia Regina da Degolação
RF. 596.702.3.00

Data 22/06/2016



Vera Maria da Silva Ribeiro
Supervisora Técnica M'Boi Mirim

Memorando nº 011/2016 – STS M'BOI MIRIM

RELATÓRIO PI – RELATÓRIO MENSAL DE MEDIÇÃO DE PRODUÇÃO

DESTINATÁRIO: NTCSS

CONTRATADA: O.S. ASSOCIAÇÃO COMUNITÁRIA MONTE AZUL

OBJETO: Gerenciamento e execução de ações e serviços de saúde em Unidades de Saúde da Rede Assistencial do Distrito Administrativo Jardim São Luiz da Supervisão Técnica de Saúde M'Boi Mirim.

Nº processo: 2014-0.321.800-1

Nº Contrato de Gestão: R012/2015

Período de Medição: NOVEMBRO/2015

Segue o Relatório de Produção Mensal, apontando as seguintes produções abaixo de 85%:

ATENÇÃO BÁSICA – ESF

UNIDADE	DESCRIPTIVO META	% DE ALCANCE DA META	OCORRÊNCIA
UBS BRASÍLIA	ESB - ATEDIMENTO INDIVIDUAL	84,13%	
UBS BRASÍLIA	CONSULTA MÉDICO GENERALISTA	77,68%	
UBS JD SOUZA	CONSULTA MÉDICO GENERALISTA	84,92%	
UBS JD SOUZA	CONSULTA MÉDICO GINECOLOGISTA E OBSTETRA	44,87%	Solicitado alteração da meta, tendo em vista que o profissional realiza exames.
UBS JD THOMAS	ESB - ATEDIMENTO INDIVIDUAL	0,00%	
UBS JD THOMAS	ESB - PROCEDIMENTO INDIVIDUAL	0,00%	Não há este profissional de 40 h por SMS. Já solicitado correção por T.A.
UBS NOVO CAMINHO	CONSULTA MÉDICO GENERALISTA	63,50%	
UBS NOVO JARDIM I	CONSULTA MÉDICO GENERALISTA	81,09%	
UBS PARQUE SANTO ANTONIO	ESB - ATEDIMENTO INDIVIDUAL	45,99%	
UBS PARQUE SANTO ANTONIO	ESB - PROCEDIMENTO INDIVIDUAL	42,95%	
UBS VILA DAS BELEZAS	CONSULTA MÉDICO GENERALISTA	80,93%	
UBS VILA DAS BELEZAS	CONSULTA MÉDICO GINECOLOGISTA E OBSTETRA	80,61%	
UBS VILA DAS BELEZAS	CONSULTA MÉDICO PEDIATRA	52,66%	

Fonte: Tabwin BPA/SIGA- STS MBM


UBS INTEGRAL/INTEGRADA

UNIDADE	DESCRIPTIVO META	% DE ALCANCE DA META	OCORRÊNCIA
UBS INTEGRADA JD ALFREDO	ESB - PROCEDIMENTO INDIVIDUAL	51,68%	

Fonte: Tabwin BPA/SIGA- STS MBM

Obs: Segue anexo relatório de justificativas da O.S.


Dra. Liliama Evangelista Ferreira
RF: 575357699


Márcia Regina da Degolação
Supervisão Téc. Saúde M'Boi Mirim
STS M'BOI MIRIM

TID 14656840



**PREFEITURA DE
SÃO PAULO**

SECRETARIA MUNICIPAL DE SAÚDE
 Coordenadoria Regional de Saúde – SUL
 Supervisão Técnica de Saúde de M' Boi Mirim

São Paulo, 10 de Fevereiro de 2016.

Memorando nº 023/2016 – STS M'BOIMIRIM

RELATÓRIO PI – RELATÓRIO MENSAL DE MEDIÇÃO DE PRODUÇÃO

DESTINATÁRIO: NTCSS

CONTRATADA: O.S. ASSOCIAÇÃO COMUNITÁRIA MONTE AZUL

OBJETO: Gerenciamento e execução de ações e serviços de saúde em Unidades de Saúde da Rede Assistencial do Distrito Administrativo Jardim São Luiz da Supervisão Técnica de Saúde M'Boi Mirim.

Nº processo: 2014-0.321.800-1

Nº Contrato de Gestão: R012/2015

Período de Medição: DEZEMBRO/2015

Segue o Relatório de Produção Mensal, apontando as seguintes produções abaixo de 85%:

ATENÇÃO BÁSICA – ESF

ESF

UNIDADE	DESCRIPTIVO META	% DE ALCANCE DA META	OCORRÊNCIA
UBS BRASÍLIA	CONSULTA GENERALISTA	79,41%	início de 1 profissional em 04 dezembro.
UBS JD CELESTE	CONSULTA GENERALISTA	76,83%	Férias 1 profissional.
UBS JD SOUZA	CONSULTA GINECOLOGISTA E OBSTETRA	54,37%	Solicitado no Termo Aditivo alteração da meta, tendo em vista que o profissional realiza exames.
UBS JD SOUZA	CONSULTA GENERALISTA	76,77%	Férias 1 profissional.
UBS JD THOMAS	ESB - ATEDIMENTO INDIVIDUAL	0,00%	Não há este profissional de 40 h por SMS. Já solicitado correção por T.A.
UBS JD THOMAS	ESB - PROCEDIMENTO INDIVIDUAL	0,00%	
UBS NOVO CAMINHO	CONSULTA GENERALISTA	79,13%	1 prof. Licença gala, atestado 2 dias.
UBS NOVO JARDIM I	CONSULTA GENERALISTA	81,61%	início profissional em 08/12 e 15 dias de férias.
UBS NOVO JARDIM I	CD- PROCEDIMENTO INDIVIDUAL	82,88%	Absenteísmo.
UBS V. DAS BELEZAS	CONSULTA MÉDICO GENERALISTA	62,10%	Férias 1 profissional, 1 profissional transferido em 05/12 e desligamento de 1 prof. Em 28/12.
UBS V. DAS BELEZAS	CONSULTA MÉDICO GINECOLOGISTA E OBSTETRA	75,86%	1 profissional de SMS realiza exame de colposcopia, absenteísmo. Solicitado alteração de meta no Termo Aditivo.



**PREFEITURA DE
SÃO PAULO**

SECRETARIA MUNICIPAL DE SAÚDE
Coordenadoria Regional de Saúde – SUL
Supervisão Técnica de Saúde de M' Boi Mirim

UBS V. DAS BELEZAS	CONSULTA MÉDICO PEDIATRA	51,52%	1 prof.de SMS exerce ativ .administrativa, absenteísmo. Solicitado alteração de meta.
AMA/UBS INTEGRADA PQ FIGUEIRA GRANDE	CONSULTA ENFERMEIRO	70,30%	Déficit de 01 prof. por 16 dias, 01 prof. Transferida e 07 de dezembro, e 1 prof. De férias.
AMA/UBS INTEGRADA PQ FIGUEIRA GRANDE	CONSULTA MÉDICO GENERALISTA	79,73%	Saída de 1 prof. em 11 de dezembro.
AMA/UBS INTEGRADA PQ. SANTO ANTONIO	CONSULTA MÉDICO CLÍNICO	64,64%	Profissional da SMS, plantões não realizados.
AMA/UBS INTEGRADA PQ. SANTO ANTONIO	ESB - PROCEDIMENTO INDIVIDUAL	58,29%	Cadeiras odontológicas quebradas por diversos dias.

Fonte: Tabwin BPA/SIGA- STS MBM


Obs: Segue anexo relatório de justificativas da O.S.

SADT

UBS VILA DAS BELEZAS

UNIDADE	PREVISTO	REALIZADO	%	OCORRÊNCIA
Ultrassom	650	435	66,92%	Absenteísmo de 28%.


Liliane Evangelista Ferreira
STS M'Boi Mirim


Vera Maria da Silva Ribeiro
Supervisora Técnica de Saúde
STS MBM



**PREFEITURA DE
SÃO PAULO**

SECRETARIA MUNICIPAL DE SAÚDE
Coordenadoria Regional de Saúde – SUL
Supervisão Técnica de Saúde de M' Boi Mirim


SADT

UBS VILA DAS BELEZAS

UNIDADE	PREVISTO	REALIZADO	%	OCORRÊNCIA
Ultrassom	650	485	75%	Solicitado alteração de meta, pela inclusão de Ultrassom de Doppler.

Fonte : TABWin BPA/SIGA – STS MBM


Liliane Evangelista Ferreira
Ceinfo
STS MBM


Vera Maria da Silva Ribeiro
Supervisora Técnica de Saúde
STS MBM



**PREFEITURA DE
SÃO PAULO**

SECRETARIA MUNICIPAL DE SAÚDE
Coordenadoria Regional de Saúde – SUL
Supervisão Técnica de Saúde de M'Boi Mirim

Memorando nº 039/2016

São Paulo, 7 de Março de 2016.

RELATÓRIO PI - MENSAL DE MEDIÇÃO DE PRODUÇÃO

DESTINATÁRIO: NTCSS

CONTRATADA: O.S. ASSOCIAÇÃO COMUNITÁRIA MONTE AZUL

OBJETO: Gerenciamento e execução de ações e serviços de saúde em Unidades de Saúde da Rede Assistencial do Distrito Administrativo Jardim São Luiz da Supervisão Técnica de Saúde M'Boi Mirim.

Nº processo: 2014-0.321.800-1

Nº Contrato de Gestão: R012/2015

Período de Medição: Janeiro/2016

Período de Pontuação: Fevereiro/2016

Segue o relatório de Produção Mensal, apontando as seguintes produções abaixo de 85%:

ATENÇÃO BÁSICA

ESF

UNIDADE	DESCRIPTIVO META	PREVISTO	REALIZADO	% DE ALCANCE DA META	OCORRÊNCIA
UBS CHACARA SANTANA	CONSULTA GENERALISTA	2496	1922	77,00%	Férias 152 h + Atestado Médico 88 h
UBS JD CELESTE	ESB - ATENDIMENTO INDIVIDUAL	208	163	78,37%	
UBS JD CELESTE	ESB - PROCEDIMENTO INDIVIDUAL	1248	1016	81,41%	
UBS JD CELESTE	CONSULTA GENERALISTA	2080	1650	79,33%	Férias 152 h
UBS NOVO CAMINHO	CONSULTA GENERALISTA	2496	1514	60,66%	Férias 152 h + Atestado médico 50 h + Licença médica 30 h
UBS NOVO JARDIM I	ESB PROCEDIMENTO INDIVIDUAL	888	512	57,66%	Férias 76 h
UBS NOVO JARDIM I	CONSULTA GENERALISTA	2496	1927	77,20%	Férias 88h

Fonte : TABWin BPA/SIGA – STS MBM



**PREFEITURA DE
SÃO PAULO**

SECRETARIA MUNICIPAL DE SAÚDE
Coordenadoria Regional de Saúde – SUL
Supervisão Técnica de Saúde de M' Boi Mirim

UBS MISTA

UNIDADE	DESCRIPTIVO META	PREVISTO	REALIZADO	% DE ALCANCE DA META	OCORRÊNCIA
UBS JD SOUZA	CONSULTA GENERALISTA	3328	2560	76,92%	Férias 152 h + Saída de profissional durante a competência 60 h
UBS JD SOUZA	CONSULTA GINECOLOGISTA	263	0	0,00%	Férias 152 h
UBS JD THOMAS	CONSULTA GENERALISTA	2496	1874	75,08%	Férias 152h
UBS JD THOMAS	ESB - ATENDIMENTO INDIVIDUAL	208	0	0,00%	Não há CD de SMS de 40 h na unidade. Solicitado correção para próximo T.A.
UBS JD THOMAS	ESB - PROCEDIMENTO INDIVIDUAL	832	0	0,00%	Não há CD de SMS de 40 h na unidade. Solicitado correção para próximo T.A.
UBS VILA DAS BELEZAS	ESB - ATENDIMENTO INDIVIDUAL	444	233	52,48%	Férias 140 h
UBS VILA DAS BELEZAS	ESB - PROCEDIMENTO INDIVIDUAL	1776	1179	66,39%	Férias 140 h
UBS VILA DAS BELEZAS	CONSULTA GENERALISTA	2496	1770	70,91%	Férias 152 h + Atestado 10h + Transferência 56h.
UBS VILA DAS BELEZAS	CONSULTA GINECOLOGISTA	526	354	67,30%	Férias 45h + Realiza exames que ocupam maior tempo de execução que consulta (Colposcopia e Colocação de Diu)
UBS VILA DAS BELEZAS	CONSULTA PEDIATRA	526	335	63,69%	Serviço administrativo 10 h, aguardando TA para revisão da meta.

Fonte : TABWin BPA/SIGA – STS MBM

UBS INTEGRADA

UNIDADE	DESCRIPTIVO META	PREVISTO	REALIZADO	% DE ALCANCE DA META	OCORRÊNCIA
UBS INTEGRADA JD ALFREDO	CONSULTA GENERALISTA	2912	2406	82,62%	Férias 152 h
UBS INTEGRADA JD ALFREDO	ESB - PROCEDIMENTO INDIVIDUAL	2496	2011	80,57%	Licença Médica 80h + Saída profis. 56 h
UBS PARQUE SANTO ANTONIO	ESB - ATENDIMENTO INDIVIDUAL	624	498	79,81%	
UBS PARQUE SANTO ANTONIO	ESB - PROCEDIMENTO INDIVIDUAL	2496	1702	68,19%	
UBS PARQUE SANTO ANTONIO	CONSULTA GENERALISTA	4576	3399	74,28%	Férias 152 h + Atestado 48h + Demissão 72 h

Fonte : TABWin BPA/SIGA – STS MBM