

do processo nº 2015.0.239.133 - 0

INTERESSADO: Secretaria Municipal de Saúde

ASSUNTO: Junção das cópias dos seguintes documentos: Ata de CTA (reunião ordinária), lista de presença, Relatórios de Avaliação dos Indicadores de Produção e Qualidade documentos relativos à avaliação da Comissão Técnica de Acompanhamento do 1º. e 2º Trimestre de 2016 do 1º ano de execução do Contrato de Gestão 019/2016 - Rede Assistencial da STS Ermelino Matarazzo.

NTCSS

.rata o presente de junção dos documentos de acompanhamento da execução contratual do Contrato de Gestão 019/2016 Rede Assistencial da STS Ermelino Matarazzo com a Organização Social SECONCI, relativo ao desempenho do primeiro trimestre (junho/julho/agosto) e segundo trimestre (setembro/outubro/novembro) de 2016 – 1º ano de trabalho. .

São Paulo, 05 de setembro 2017.



Márcia Boacnin
Área Técnica
NTCSS- SMS.G

São Paulo, 04 de Setembro de 2017

Memorando nº 65/2017 – NTCSS – SMS –G

Ao

Setor Financeiro – NTCSS

Prezados Srs,

Encaminhamos documentos referentes ao 1º e 2º CTA(períodos jun/jul / ago 2016 e set/out/nov 2016) do Contrato de Gestão R 019 da Rede Assistencial da STS Ermelino Matarazzo – parceiro SECONCI, a saber:

- ATA do 1º e 2º CTA realizado em 30/08
- Lista de presença CTA
- Relatório preliminar 1º CTA
- Relatório preliminar 2º CTA
- Relatórios de acompanhamento – atestes de STS
- Relatórios de Indicadores de qualidade

Ressaltamos que **não existem indicações para descontos** para os períodos avaliados.

Solicitamos o arquivamento dos referidos documentos.

Atenciosamente,



Márcia Boacnin

Assistente Técnico II

NTCSS/ SMS -G

ATA

REUNIÃO ORDINÁRIA DA COMISSÃO TÉCNICA DE ACOMPANHAMENTO DO CONTRATO DE GESTÃO R009 DA REDE ASSISTENCIAL DA SUPERVISÃO TÉCNICA DE SAÚDE (STS) ERMELINO MATARAZZO

PAUTA: Avaliação dos Indicadores de Produção e de qualidade do Contrato de Gestão R019 – Rede Assistencial STS ERMELINO MATARAZZO – Contrato R019 – Parceiro SECONCI – 1º e 2º Trimestres do Contrato do 1º. Ano de Plano de Trabalho composto pelos meses de junho, julho e agosto de 2016 (1º Trimestre /2016) e setembro, outubro e novembro/2016 (2º.Trimestre).

DATA: 30/08/2017

LOCAL: Reunião realizada na Sala de Reuniões da Coordenadoria Regional Leste.

AVALIAÇÃO DOS INDICADORES:

Houve apresentação dos indicadores de produção e de qualidade e suas evidências no 1º e 2º trimestre do Contrato R 019/2015.

NTCSS: Kátia Regina dos Santos Mello Maia, Márcia Cristina Ribeiro Boacnin

CRS Leste: Raquel Bariani Bernardino

STS Ermelino Matarazzo: Carolina Beltramini de Carvalho Donola e Tania Melcher Marçon Almeida Santos

Organização Social Parceira – SECONCI – Dra. Sylvia Regina M. A. Jacquet; Elaine Cristina Inocentini; Edily Andrade Cruz; Roseana Munhoz Lapa Trancoso

A avaliação de qualidade e produtividade foi baseada na produção assistencial registrada para os meses de junho, julho e agosto de 2016(1º Trimestre do 1º ano)e ,setembro, outubro e novembro de 2016 (2º. Trimestre-1º. Ano) com base nas alterações ocorridas nos seguintes Termos Aditivos: 001/2016; 002/2016 e 003/2016 .. A avaliação da produção e desvios foi extraída dos registros apresentados nos relatórios de produção do Sistema Websaass (<http://websaass.saude.prefeitura.sp.gov.br/>) que foram conferidos e pareados aos demais bancos de dados da SMS pela equipe da STS.

Considerando a necessidade de regularização das avaliações a serem realizadas por esta Comissão Técnica, excepcionalmente a presente reunião tratará da avaliação dos indicadores

de produção e qualidade apresentados para o período que correspondeu ao 1º e 2º trimestres do primeiro ano do Plano de Trabalho deste contrato.

Em atenção aos termos da Portaria nº 2342/2016-SMS. G, publicada no Diário Oficial da Cidade – DOC do dia 27 de dezembro de 2016, que dispõe sobre o regimento interno das Comissões Técnicas de Acompanhamento (CTA) dos Contratos de Gestão, o Secretário Municipal de Saúde constituiu através da portaria 730/2017 as Comissões Técnicas de Acompanhamento dos Contratos de Gestão da Região Leste. Os atuais componentes desta Comissão para avaliar o Contrato R 019 são:

II - Contrato de Gestão nº 019/2015-SMS. G:

Núcleo Técnico de Contratos de Serviços de Saúde:

Katia Regina dos Santos Mello Maia - RF: 743.700-5 (Titular)

• Márcia Cristina Ribeiro Boacnin - RF: 530.704-0 (Suplente)

Coordenadoria Regional de Saúde Leste

• Raquel Bariani Bernardino – RF 726.849-1 (Titular)

• Cátia Rufino - RF 560.600-4 (Suplente)

Supervisão Técnica de Saúde Leste(Ermelino Matarazzo)

- Carolina Beltramini de Carvalho Donola – RF 732.988-1 (Titular)
- Tania Melcher Marçon Almeida Santos – RF 661.901.1 (Suplente)

Serviço Social da Construção Civil - SECONCI

Dra. Sylvia Regina M.A. Jacquet. – RG: [REDACTED] (Titular)

Elaine Cristina Inocentini – RG: [REDACTED] (Suplente)

Edily Andrade Cruz – RG: [REDACTED] (Suplente)

Roseana Munhoz Lapa Trancoso – RG: [REDACTED] (Suplente)

Em relação aos representantes da STS Ermelino Matarazzo, neste CTA não foi possível comparecer as pessoas que constam na portaria, a saber: Carolina Beltramini de Carvalho Donola – em licença médica e a Dra. Tania Melcher Marçon Almeida Santos, que esteve impossibilitada de comparecer.

Compareceram:

Rosângela Menezes Herbas – RF 743.480.4

Maria Ângela Rodrigues dos Santos - RG: 12.289.805-9

Passou-se a apresentação dos relatórios de produção apurados por linhas de serviço:

➤ **ATENÇÃO BÁSICA:**

1. UBS com Estratégia da Família:

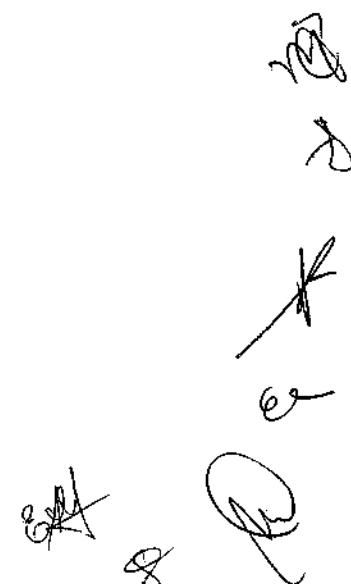
• **Síntese do 1º Trimestre**

ESF - ESTRATÉGIA SAÚDE DA FAMÍLIA PRODUÇÃO TOTAL (100% META)	MAY - JUN			JUL			AGO			RESULTADO TRIMESTRE Realizado	RESULTADO TRIMESTRE P. Meta	RESULTADO TRIMESTRE %
	Realizado	P. Meta	%	Realizado	P. Meta	%	Realizado	P. Meta	%			
Nº CONSULTAS MÉDICAS ESF	3.776,0	8.736,0	43,22%	4.092,0	8.736,0	46,84%	6.573,0	8.736,0	75,24%	14.441,0	26.208,0	55,10%
Nº CONSULTAS ENFERMEIRO ESF	3.276,0	3.276,0	100,00%	3.276,0	3.276,0	100,00%	3.276,0	3.276,0	100,00%	9.828,0	9.828,0	100,00%
Nº VISITAS DOMICILIARES ACS	17.858,0	22.000,0	81,17%	18.648,0	21.400,0	87,14%	20.351,0	21.400,0	95,10%	56.857,0	64.800,0	87,74%
Nº ATENDIMENTOS INDIV. ODONTO	1.022,0	1.040,0	97,31%	1.040,0	1.040,0	100,00%	984,0	984,0	100,00%	3.046,0	3.064,0	99,41%
Nº PROCED. INDIV. DA EQUIPE ODONTO	4.253,0	4.576,0	92,96%	3.740,0	4.576,0	81,73%	3.444,0	3.444,0	100,00%	11.437,0	12.596,0	90,80%
TOTAL	30.185,0	39.628,0	76,17%	30.796,0	39.028,0	78,91%	34.628,0	37.840,0	91,51%	95.609,0	116.496,0	82,07%

• **Síntese após zeramento das linhas:**

ESF - ESTRATÉGIA SAÚDE DA FAMÍLIA PRODUÇÃO TOTAL (100% META)	MAY - JUN			JUL			AGO			RESULTADO TRIMESTRE Realizado	RESULTADO TRIMESTRE P. Meta	RESULTADO TRIMESTRE %
	Realizado	P. Meta	%	Realizado	P. Meta	%	Realizado	P. Meta	%			
Nº CONSULTAS MÉDICAS ESF	3.276,0	3.276,0	100,00%	3.276,0	3.276,0	100,00%	3.157,0	3.744,0	84,35%	3.157,0	3.744,0	84,32%
Nº CONSULTAS ENFERMEIRO ESF	3.276,0	3.276,0	100,00%	3.276,0	3.276,0	100,00%	3.276,0	3.276,0	100,00%	9.828,0	9.828,0	100,00%
Nº VISITAS DOMICILIARES ACS	17.858,0	22.000,0	81,17%	18.648,0	21.400,0	87,14%	20.351,0	21.400,0	95,10%	56.857,0	64.800,0	87,74%
Nº ATENDIMENTOS INDIV. ODONTO	1.022,0	1.040,0	97,31%	1.040,0	1.040,0	100,00%	984,0	984,0	100,00%	3.046,0	3.064,0	99,41%
Nº PROCED. INDIV. DA EQUIPE ODONTO	4.253,0	4.576,0	92,96%	3.740,0	4.576,0	81,73%	3.444,0	3.444,0	100,00%	11.437,0	12.596,0	90,80%
TOTAL	26.409,0	30.892,0	85,49%	26.704,0	30.292,0	88,16%	31.212,0	32.848,0	95,02%	84.325,0	94.032,0	89,68%

• **Síntese do 2º Trimestre:**



ESF - ESTRATEGIA SAÚDE DA FAMÍLIA - PRODUÇÃO TOTAL (100% META)	1º TRIMESTRE			2º TRIMESTRE			3º TRIMESTRE			RESULTADO TRIMESTRE Realizado	RESULTADO TRIMESTRE Previsto	RESULTADO TRIMESTRE %
	Set	Out	Nov	Out	Nov	Dez	Agosto	Set	Out			
Nº CONSULTAS MÉDICAS ESF	6.829,0	8.736,0	8.736,0	5.892,0	8.736,0	8.736,0	5.595,0	8.736,0	8.736,0	18.316,0	26.208,0	69,89%
Nº CONSULTAS ENFERMEIRO ESF	3.276,0	3.276,0	3.276,0	3.276,0	3.276,0	3.276,0	3.276,0	3.276,0	3.276,0	9.828,0	9.828,0	100,00%
Nº VISITAS DOMICILIARES ACS	20.368,0	21.400,0	21.400,0	20.496,0	21.400,0	21.400,0	20.754,0	21.400,0	21.400,0	61.618,0	64.200,0	95,98%
Nº ATENDIMENTOS INDIV. ODONTO	917,0	984,0	984,0	884,0	984,0	984,0	895,0	984,0	984,0	2.696,0	2.952,0	91,33%
Nº PROCED. INDIV. DA EQUIPE ODONTO	2.872,0	3.444,0	3.444,0	2.795,0	3.444,0	3.444,0	2.803,0	3.444,0	3.444,0	8.470,0	10.332,0	81,55%
TOTAL	34.262,0	37.840,0	37.840,0	33.343,0	37.840,0	37.840,0	33.323,0	37.840,0	37.840,0	100.928,0	113.520,0	89,81%

Conclusões: No 1º Trimestre a produção geral desta linha ficou abaixo do previsto para o trimestre: **(82,07%)**. O não atingimento das metas de produção, em parte, tem relação com a não manutenção das equipes mínimas, em especial nas consultas médicas. Foram registradas também justificativas, tais como férias e licenças dos profissionais acima de 15 dias e no limite de 30 dias, que acabam por comprometer a continuidade do trabalho. Após a análise do conjunto, a linha assistencial atingiu **89,68%** da meta esperada, não havendo indicação para descontos.

Para o 2º Trimestre, o **resultado geral foi de 88,91%**, estando dentro dos parâmetros preconizados pelo Contrato de Gestão. Foram registrados os déficits de equipe mínima e as justificativas de ausências de profissionais, mas não foi necessário aplicar o zeramento de linhas.

Outros Comentários: Nada a acrescentar

2. UBS TRADICIONAIS:

- Síntese do 1º Trimestre:**

UBS - UNIDADE BÁSICA DE SAÚDE - PRODUÇÃO TOTAL (100% META)	1º TRIMESTRE			2º TRIMESTRE			3º TRIMESTRE			RESULTADO TRIMESTRE Realizado	RESULTADO TRIMESTRE Previsto	RESULTADO TRIMESTRE %
	Jan	Fev	Mar	Mar	Abr	Mai	Jun	Jul	Ag			
Nº CONSULTAS CLÍNICA GERAL	4.128,0	5.260,0	5.260,0	4.802,0	5.529,0	5.529,0	5.388,0	5.529,0	5.529,0	14.318,0	16.306,0	87,81%
Nº CONSULTAS GO	1.960,0	3.945,0	3.945,0	1.736,0	3.945,0	3.945,0	1.963,0	3.945,0	3.945,0	5.668,0	11.835,0	47,89%
Nº CONSULTAS PEDIATRIA	1.557,0	3.405,0	3.405,0	1.593,0	2.893,0	2.893,0	1.673,0	2.893,0	2.893,0	4.823,0	9.191,0	52,48%
Nº CONSULTAS PSIQUIATRIA	349,0	375,0	375,0	339,0	375,0	375,0	375,0	375,0	375,0	1.053,0	1.125,0	93,49%
Nº ATENDIMENTOS INDIV. ODONTO	1.961,0	2.105,0	2.105,0	1.897,0	2.216,0	2.216,0	1.809,0	1.900,0	1.900,0	5.667,0	6.221,0	91,09%
Nº PROCED. INDIV. DA EQUIPE ODONTO	7.233,0	8.420,0	8.420,0	7.443,0	8.864,0	8.864,0	6.464,0	6.652,0	6.652,0	21.140,0	23.936,0	88,32%
TOTAL	17.197,0	23.510,0	23.510,0	17.810,0	23.816,0	23.816,0	17.672,0	21.258,0	21.258,0	52.678,0	58.614,0	89,88%

• **Síntese após zeramento das linhas:**

UBS-UNIDADE BÁSICA DE SAÚDE-PRODUÇÃO TOTAL (100% META)	AGU	AGO	AGO %	OUT	NOV	NOV %	DEZ	DEZ %	RESULTADO TRIMESTRE Realizado	RESULTADO TRIMESTRE Previsto	RESULTADO TRIMESTRE %	
Nº CONSULTAS CLINICA GERAL	3.470,0	3.682,0	106,12%	4.260,0	4.734,0	111,10%	5.388,0	5.523,0	102,50%	13.118,0	13.939,0	94,11%
Nº CONSULTAS GO	460,0	526,0	114,35%	850,0	1.052,0	123,78%	489,0	526,0	107,47%	949,0	1.052,0	90,21%
Nº CONSULTAS PEDIATRIA	977,0	1.052,0	107,68%	850,0	1.052,0	123,78%	736,0	789,0	107,20%	2.563,0	2.893,0	88,59%
Nº CONSULTAS PSIQUIATRIA	349,0	375,0	107,44%	339,0	375,0	110,62%	375,0	375,0	100,00%	1.063,0	1.125,0	94,49%
Nº ATENDIMENTOS INDIV. ODONTO	1.961,0	2.105,0	107,34%	1.718,0	1.856,0	108,14%	1.809,0	1.900,0	105,21%	5.458,0	5.861,0	93,14%
Nº PROCED. INDIV. DA EQUIPE ODONTO	7.233,0	8.420,0	116,41%	6.973,0	7.424,0	106,45%	6.464,0	6.652,0	102,75%	20.670,0	22.496,0	91,88%
TOTAL	14.450,0	16.100,0	111,42%	14.140,0	15.442,0	109,17%	15.261,0	15.765,0	105,08%	43.851,0	47.366,0	92,58%

• **Síntese do 2º Trimestre**

UBS-UNIDADE BÁSICA DE SAÚDE-PRODUÇÃO TOTAL (100% META)	AGU	AGO	AGO %	OUT	NOV	NOV %	DEZ	DEZ %	RESULTADO TRIMESTRE Realizado	RESULTADO TRIMESTRE Previsto	RESULTADO TRIMESTRE %	
Nº CONSULTAS CLINICA GERAL	4.899,0	5.523,0	112,74%	4.488,0	5.523,0	122,83%	4.990,0	5.523,0	109,33%	14.377,0	15.569,0	92,37%
Nº CONSULTAS GO	1.575,0	3.945,0	250,48%	1.825,0	3.945,0	216,25%	1.796,0	3.945,0	219,82%	5.196,0	11.835,0	43,14%
Nº CONSULTAS PEDIATRIA	1.705,0	2.893,0	169,62%	1.773,0	2.893,0	163,48%	1.736,0	2.893,0	166,61%	5.214,0	8.679,0	60,09%
Nº CONSULTAS PSIQUIATRIA	352,0	375,0	106,53%	272,0	375,0	137,87%	217,0	375,0	172,53%	841,0	1.125,0	74,76%
Nº ATENDIMENTOS INDIV. ODONTO	1.610,0	1.900,0	118,01%	1.650,0	1.900,0	115,15%	1.595,0	1.900,0	119,16%	4.855,0	5.700,0	85,18%
Nº PROCED. INDIV. DA EQUIPE ODONTO	6.096,0	6.652,0	109,28%	6.048,0	6.652,0	110,17%	5.709,0	6.652,0	104,28%	17.853,0	19.956,0	89,46%
TOTAL	16.237,0	21.288,0	131,16%	16.056,0	21.288,0	132,53%	15.963,0	21.288,0	133,53%	48.246,0	61.864,0	77,84%

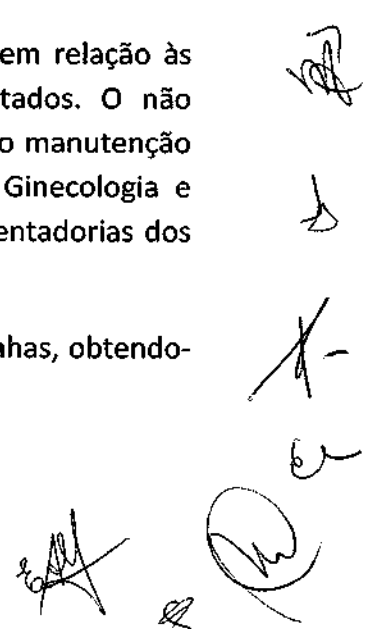
• **Síntese após zeramento das linhas:**

UBS-UNIDADE BÁSICA DE SAÚDE-PRODUÇÃO TOTAL (100% META)	AGU	AGO	AGO %	OUT	NOV	NOV %	DEZ	DEZ %	RESULTADO TRIMESTRE Realizado	RESULTADO TRIMESTRE Previsto	RESULTADO TRIMESTRE %	
Nº CONSULTAS CLINICA GERAL	3.698,0	3.945,0	106,68%	4.488,0	5.523,0	122,83%	4.456,0	4.734,0	106,55%	12.642,0	14.202,0	88,97%
Nº CONSULTAS GO	1.150,0	3.115,0	270,87%	346,0	526,0	152,02%	828,0	1.052,0	126,78%	1.174,0	1.578,0	74,40%
Nº CONSULTAS PEDIATRIA	1.150,0	1.315,0	114,35%	1.773,0	2.690,0	151,84%	1.231,0	1.315,0	106,84%	4.154,0	5.260,0	78,97%
Nº CONSULTAS PSIQUIATRIA	352,0	375,0	106,53%	272,0	375,0	137,87%	217,0	375,0	172,53%	841,0	1.125,0	74,76%
Nº ATENDIMENTOS INDIV. ODONTO	1.344,0	1.497,0	111,46%	1.650,0	1.900,0	115,15%	1.411,0	1.593,0	112,86%	4.395,0	4.990,0	88,08%
Nº PROCED. INDIV. DA EQUIPE ODONTO	5.269,0	5.577,0	105,85%	6.048,0	6.652,0	110,17%	5.131,0	5.577,0	108,70%	16.448,0	17.806,0	92,37%
TOTAL	11.803,0	12.709,0	107,67%	14.905,0	17.231,0	115,61%	13.057,0	14.271,0	113,63%	39.165,0	44.211,0	88,59%

Conclusões:

A produção geral registrada para a linha no trimestre foi de **76,78%** em relação às metas previstas ajustadas as alterações dos Termos Aditivos já citados. O não atingimento das metas de produção, tem relação ,em parte, com a não manutenção das equipes mínimas, em especial em consultas nas especialidades Ginecologia e Pediatria. Considerou-se também os eventos de férias, licenças e aposentadorias dos profissionais.

Após a análise de todos estes fatores, procedeu-se ao zeramento das linhas, obtendo-se o valor de **92,58%**, não existindo a indicação de descontos.



No 2º Trimestre a produção geral registrada para a linha foi de **75,34%** s. Novamente a ausência de profissionais nas especialidades Ginecologia e Pediatria, foi a responsável pelo não atingimento das metas de produção. Considerou-se também os eventos de férias, licenças e aposentadorias dos profissionais.

Após a análise de todos estes fatores, procedeu-se ao zeramento das linhas, obtendo-se o valor de **88,59 %**, não existindo a indicação de descontos.

Outros Comentários: OS SECONCI comenta que em relação à Pediatria algumas unidades não atingem a meta devido a falta de demanda.

3. UBS MISTA:

- **Síntese do 1º Trimestre:**

UBS MISTA: PRODUÇÃO TOTAL (100% META)	JUN		JUL		AGO		RESULTADO TRIMESTRE		RESULTADO TRIMESTRE	
	Realizado	Previsão	Realizado	Previsão	Realizado	Previsão	Realizado	Previsão	Realizado	%
Nº CONSULTAS ENFERMEIRO ESF	521,0	780,0	780,0	780,0	780,0	780,0	2.081,0	2.340,0	2.340,0	88,93%
Nº VISITAS DOMICILIARES ACS					2.600,0	5.000,0	2.600,0	5.000,0	5.000,0	82,00%
Nº ATENDIMENTOS INDIV. ODONTO	217,0	360,0	265,0	360,0	349,0	360,0	831,0	1.080,0	1.080,0	76,90%
Nº PROCED. INDIV. DA EQUIPE ODONTO	843,0	1.440,0	1.440,0	1.440,0	1.217,0	1.440,0	3.500,0	4.320,0	4.320,0	81,02%
Nº CONSULTAS CLÍNICA GERAL	1.332,0	1.332,0	1.332,0	1.332,0	888,0	888,0	3.552,0	3.552,0	3.552,0	100,00%
Nº CONSULTAS GO	551,0	888,0	569,0	888,0	553,0	666,0	1.673,0	2.442,0	2.442,0	64,51%
Nº CONSULTAS PEDIATRIA	607,0	1.110,0	546,0	1.110,0	462,0	666,0	1.615,0	2.886,0	2.886,0	59,77%
Nº CONSULTAS PSIQUIATRIA	231,0	250,0	250,0	250,0	250,0	250,0	731,0	750,0	750,0	97,47%
TOTAL	4.302,0	6.160,0	5.182,0	6.160,0	7.099,0	10.050,0	18.583,0	22.370,0	22.370,0	83,04%

- **Síntese após zeramento das linhas:**

UBS MISTA: PRODUÇÃO TOTAL (100% META)	JUN		JUL		AGO		RESULTADO TRIMESTRE		RESULTADO TRIMESTRE	
	Realizado	Previsão	Realizado	Previsão	Realizado	Previsão	Realizado	Previsão	Realizado	%
Nº CONSULTAS ENFERMEIRO ESF	521,0	780,0	780,0	780,0	780,0	780,0	2.081,0	2.340,0	2.340,0	88,93%
Nº VISITAS DOMICILIARES ACS										
Nº ATENDIMENTOS INDIV. ODONTO	217,0	360,0	265,0	360,0	349,0	360,0	831,0	1.080,0	1.080,0	76,90%
Nº PROCED. INDIV. DA EQUIPE ODONTO	843,0	1.440,0	1.440,0	1.440,0	1.217,0	1.440,0	3.500,0	4.320,0	4.320,0	81,02%
Nº CONSULTAS CLÍNICA GERAL	1.332,0	1.332,0	1.332,0	1.332,0	888,0	888,0	3.552,0	3.552,0	3.552,0	100,00%
Nº CONSULTAS GO										
Nº CONSULTAS PEDIATRIA					462,0	666,0	462,0	666,0	666,0	69,37%
Nº CONSULTAS PSIQUIATRIA	231,0	250,0	250,0	250,0	250,0	250,0	731,0	750,0	750,0	97,47%
TOTAL	4.302,0	6.160,0	5.182,0	6.160,0	7.099,0	10.050,0	11.157,0	12.708,0	12.708,0	87,80%

- **Síntese do 2º Trimestre**



UBS MISTA - PRODUÇÃO TOTAL (IDOX META)	1º TRIMESTRE		2º TRIMESTRE		3º TRIMESTRE		4º TRIMESTRE		TOTAL		RESULTADO TRIMESTRE TRIMESTRE TRIMESTRE			
	Produzido	Previsto	Produzido	Previsto	Produzido	Previsto	Produzido	Previsto	Produzido	Previsto				
Nº CONSULTAS ENFERMEIRO ESF	747,0	780,0	657,0	780,0	691,0	780,0	695,0	780,0	780,0	780,0	100,00%	2.218,0	2.340,0	94,79%
Nº VISITAS DOMICILIARES ACS	5.000,0	5.000,0	3.910,0	5.000,0	4.414,0	5.000,0	4.382,0	5.000,0	5.000,0	5.000,0	100,00%	14.414,0	15.000,0	96,09%
Nº ATENDIMENTOS INDIV. ODONTO	307,0	307,0	300,0	307,0	268,0	307,0	273,0	307,0	293,0	307,0	95,44%	868,0	921,0	94,25%
Nº PROCED. INDIV. DA EQUIPE ODONTO	1.075,0	1.075,0	1.075,0	1.075,0	1.075,0	1.075,0	1.075,0	1.075,0	920,0	1.075,0	85,63%	3.070,0	3.225,0	95,19%
Nº CONSULTAS CLINICA GERAL	888,0	888,0	888,0	888,0	888,0	888,0	888,0	888,0	888,0	888,0	100,00%	2.664,0	2.664,0	100,00%
Nº CONSULTAS GO	552,0	666,0	552,0	666,0	488,0	666,0	552,0	666,0	481,0	666,0	72,22%	1.521,0	1.998,0	76,13%
Nº CONSULTAS PEDIATRIA	453,0	666,0	453,0	666,0	451,0	666,0	453,0	666,0	435,0	666,0	65,31%	1.339,0	1.998,0	67,02%
Nº CONSULTAS PSIQUIATRIA	241,0	250,0	241,0	250,0	250,0	250,0	250,0	250,0	250,0	250,0	100,00%	741,0	750,0	98,80%
TOTAL	9.263,0	9.632,0	8.513,0	9.632,0	8.525,0	9.632,0	8.525,0	9.632,0	9.047,0	9.632,0	93,93%	26.835,0	28.896,0	92,87%

CONCLUSÕES:

A produção desta linha de serviço apresentou um baixo resultado no 1º trimestre analisado – **74,13%**. O não atingimento das metas de produção, deve-se, em parte, a implantação das atividades dos Agentes Comunitários de Saúde (ACS) que ocorreu à partir de Agosto/16, além do déficit de profissionais de outras categorias que compõem as equipes mínimas. Considera-se também os eventos de férias e/ou licenças dos demais profissionais.

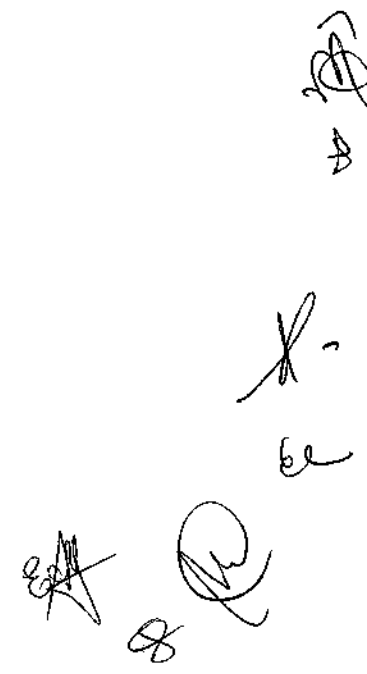
Após a análise de todos estes fatores, procedeu-se ao zeramento das linhas, obtendo-se o valor de **87,80%**, não existindo a indicação de descontos.

Já no 2º Trimestre, percebe-se um bom crescimento em seu desempenho, tendo atingido o índice de **92,87%**.

Outros Comentários: nada a acrescentar

4. EQUIPE MULTIDISCIPLINAR DE ATENÇÃO DOMICILIAR - EMAD/EMAP

- **Síntese do 1º Trimestre:**



ATENÇÃO DOMICILIAR - EM DIÁGNÓSTICO E TRATAMENTO												TOTAL			
02º TRIMESTRE												TOTAL			
UBS	PREVISTO	REALIZADO	%	PREVISTO	REALIZADO	%	PREVISTO	REALIZADO	%	PREVISTO	REALIZADO	%	PREVISTO	REALIZADO	%
UBS ERMELINO MATARAZZO	52,0	60,0	103,33%	60,0	100,00%		66,0	60,0	110,00%	60,0	100,00%		120,0	120,0	100,00%
AMAPUBS INTEGRADA JARDIM POPULAR - MATHEUS SANTAMARIA	65,0	60,0	108,33%	60,0	100,00%		67,0	60,0	111,67%	60,0	100,00%		68,0	60,0	113,33%
TOTAL													360,0	360,0	100,00%
01º TRIMESTRE												TOTAL			
UBS ERMELINO MATARAZZO	127,0	120,0	105,85%	120,0	100,00%		133,0	120,0	110,83%	120,0	100,00%		135,0	120,0	115,83%
TOTAL													1.080,0	1.080,0	100,00%

• Síntese do 2º Trimestre:

ATENÇÃO DOMICILIAR - EM DIÁGNÓSTICO E TRATAMENTO												TOTAL			
01º TRIMESTRE												TOTAL			
UBS	PREVISTO	REALIZADO	%	PREVISTO	REALIZADO	%	PREVISTO	REALIZADO	%	PREVISTO	REALIZADO	%	PREVISTO	REALIZADO	%
UBS ERMELINO MATARAZZO	65,0	60,0	108,33%	60,0	100,00%		70,0	60,0	116,67%	60,0	100,00%		64,0	60,0	106,66%
AMAPUBS INTEGRADA JARDIM POPULAR - MATHEUS SANTAMARIA	65,0	60,0	108,33%	60,0	100,00%		60,0	60,0	100,00%	60,0	100,00%		61,0	60,0	101,67%
TOTAL													360,0	360,0	100,00%
02º TRIMESTRE												TOTAL			
UBS ERMELINO MATARAZZO	129,0	120,0	100,00%	120,0	100,00%		130,0	120,0	108,33%	120,0	100,00%		125,0	120,0	104,17%
TOTAL													1.080,0	1.080,0	100,00%

CONCLUSÕES:

Percebe-se uma estabilidade no numero de pacientes atendidos nos 02 Trimestres, conforme estabelecido em plano de trabalho. Não há indicação de descontos.




Outros Comentários: sem comentários

5. PROGRAMA ACOMPANHANTE DE IDOSOS – PAI:

• Síntese do 1º Trimestre:

PAI UBS ERMELINO MATARAZZO	01º TRIMESTRE		02º TRIMESTRE		03º TRIMESTRE		04º TRIMESTRE		05º TRIMESTRE		06º TRIMESTRE		TOTAL PREVISTO	TOTAL REALIZADO	TOTAL %
	PREVISTO	REALIZADO	PREVISTO	REALIZADO	PREVISTO	REALIZADO	PREVISTO	REALIZADO	PREVISTO	REALIZADO					
			reparação				implantação				implantação				
			Financeira-				Setembro/16				Setembro/16				
			segunda Tã												

• Déficit de Equipe Mínima:

Handwritten signatures and initials:




UNIDADE	CATEGORIAS	CARGA HORARIA	JUNHO	JULHO	AGOSTO
UBS ERMELINO MATARAZZO	Acompanhantes de Idosos	40 hs	10	10	0
TOTAL			10	10	0

• **Síntese do 2º Trimestre:**

PAI UBS ERMELINO MATARAZZO	SET Realizado	SET Previsto	SET % Ocorrência	OUT Realizado	OUT Previsto	OUT % Ocorrência	NOV Realizado	NOV Previsto	NOV % Ocorrência	TOTAL Realizado	TOTAL Previsto	TOTAL % Ocorrência
			Fase de Implantação	68,0	120,0	56,7%	111,0	120,0	92,50%	179,0	240,0	74,58%

COMENTÁRIOS:

A implantação deste serviço foi prevista para Setembro de 2016, não havendo produção neste 1º trimestre. Observa-se que a contratação dos Acompanhantes ocorreu em Agosto.

Considerando que a implantação ocorreu em Setembro de 2016 avaliamos 02 meses para apuração da produção obtendo o índice de **74,58 %** no 2º trimestre.

Outros Comentários: Os componentes do CTA entenderam que a meta não foi alcançada pelo processo de implantação, justificando-se a produção, decidindo pela não aplicação do desconto nesta linha de serviço.

A STS ressalta que o modelo deste PAI, devido ao estabelecido em plano de trabalho, é diferente do modelo padrão adotado no documento norteador de SMS, o que carrega diferenças na sua composição e conseqüente produção.

6. ATENÇÃO AMBULATORIAL ESPECIALIZADA/REDES TEMÁTICAS

• **AMA ESPECIALIDADES: Síntese do 1º Trimestre:**



AMAs ESPECIAIDADES	UNIDADE	PROFISSIONAL	VALOR	PROF. CONV.	PROF. CONV. (%)	PROF. CONV. VALOR	PROF. CONV. (%)	PROF. CONV. VALOR	PROF. CONV. (%)	PROF. CONV. VALOR	PROF. CONV. (%)	TOTAL	TOTAL (%)
MP CONS. ANGIOLOGIA	557,0	578,0	96,87%	557,00	96,87%	557,00	480,0	123,26%	480,00	123,26%	480,00	1.477,00	1.000,00
MP CONS. CARDIOLOGIA	637,0	690,0	92,32%	637,00	92,32%	637,00	480,0	132,71%	480,00	132,71%	480,00	1.557,00	1.510,00
MP CONS. DERMATOLOGIA	725,0	845,0	85,80%	725,00	85,80%	725,00	230,0	315,17%	230,00	315,17%	230,00	750,00	630,00
MP CONS. ENDOCRINOLOGISTA	969,0	890,0	109,78%	969,00	109,78%	969,00	349,0	277,65%	349,00	277,65%	349,00	1.318,00	1.260,00
MP CONS. GASTROENTEROLOGISTA	1660,0	115,0	1439,13%	115,00	1439,13%	115,00	115,00	100,00%	115,00	100,00%	115,00	2.815,00	2.815,00
MP CONS. NEUROLOGISTA	578,0	890,0	64,94%	578,00	64,94%	578,00	315,0	183,52%	315,00	183,52%	315,00	1.203,00	1.180,00
MP CONS. ORTOPEDISTA	678,0	690,0	98,28%	678,00	98,28%	678,00	345,0	196,52%	345,00	196,52%	345,00	1.023,00	1.020,00
MP CONS. OTORRINO	542,0	460,0	117,83%	460,00	117,83%	460,00	390,0	118,21%	390,00	118,21%	390,00	850,00	850,00
MP CONS. REUMATOLOGIA	132,0	119,0	110,92%	119,00	110,92%	119,00	349,0	111,47%	349,00	111,47%	349,00	468,00	468,00
MP CONS. REUMATOLOGISTA	146,0	230,0	63,48%	146,00	63,48%	146,00	119,0	122,69%	119,00	122,69%	119,00	265,00	265,00
MP CONS. UROLOGIA	642,0	840,0	76,43%	642,00	76,43%	642,00	384,0	167,19%	384,00	167,19%	384,00	1.026,00	954,00
TOTAL												10.309,0	11.733,0

• Déficit de Equipe Mínima

UNIDADE	CATEGORIAS	CARGA HORARIA	JUNHO	Julho	AGOST
AMA-E BURGO PAULISTA	Médico Angiologista	12 hs	1		
	Médico Cardiologista	12 hs	2		
	Médico Endocrino	12 hs	1	2	1,5
	Médico Neurologista	12 hs	2	1	
	Médico Reumatologista	12 hs	0,5		
	Médico Ortopedista	12 hs	0,5	0,5	
TOTAL					

• Síntese do 2º Trimestre :

AMAs ESPECIAIDADES	UNIDADE	PROFISSIONAL	VALOR	PROF. CONV.	PROF. CONV. (%)	PROF. CONV. VALOR	PROF. CONV. (%)	PROF. CONV. VALOR	PROF. CONV. (%)	PROF. CONV. VALOR	PROF. CONV. (%)	TOTAL	TOTAL (%)
MP CONS. ANGIOLOGIA	451,0	460,0	98,04%	451,00	98,04%	451,00	360,0	125,28%	360,00	125,28%	360,00	1.272,00	1.260,00
MP CONS. CARDIOLOGIA	578,0	460,0	125,65%	460,00	125,65%	460,00	540,0	85,19%	540,00	85,19%	540,00	1.380,00	1.040,00
MP CONS. DERMATOLOGIA	257,0	230,0	107,83%	230,00	107,83%	230,00	257,0	90,28%	257,00	90,28%	257,00	717,00	717,00
MP CONS. ENDOCRINOLOGISTA	181,0	375,0	48,27%	181,00	48,27%	181,00	275,0	65,82%	275,00	65,82%	275,00	762,00	462,00
MP CONS. GASTROENTEROLOGISTA	160,0	115,0	139,13%	115,00	139,13%	115,00	115,00	100,00%	115,00	100,00%	115,00	2.815,00	2.815,00
MP CONS. NEUROLOGISTA	384,0	375,0	102,16%	375,00	102,16%	375,00	315,0	117,46%	315,00	117,46%	315,00	690,00	690,00
MP CONS. ORTOPEDISTA	620,0	690,0	90,72%	620,00	90,72%	620,00	730,0	84,92%	730,00	84,92%	730,00	1.350,00	1.260,00
MP CONS. OTORRINO	502,0	395,0	127,09%	395,00	127,09%	395,00	390,0	101,28%	390,00	101,28%	390,00	785,00	785,00
MP CONS. PNEUMOLOGIA	369,0	115,0	320,87%	115,00	320,87%	115,00	140,0	82,14%	140,00	82,14%	140,00	2.539,00	2.539,00
MP CONS. REUMATOLOGISTA	112,0	115,0	97,39%	112,00	97,39%	112,00	0,00	115,00	0,00%	115,00	115,00	237,00	237,00
MP CONS. UROLOGIA	522,0	660,0	79,09%	522,00	79,09%	522,00	347,0	150,43%	347,00	150,43%	347,00	869,00	869,00
TOTAL												8.654,0	11.272,0

Síntese do 2º Trimestre, após zeramento de linhas:

AMAs ESPECIAIDADES	UNIDADE	PROFISSIONAL	VALOR	PROF. CONV.	PROF. CONV. (%)	PROF. CONV. VALOR	PROF. CONV. (%)	PROF. CONV. VALOR	PROF. CONV. (%)	PROF. CONV. VALOR	PROF. CONV. (%)	TOTAL	TOTAL (%)
MP CONS. ANGIOLOGIA	451,0	460,0	98,04%	451,00	98,04%	451,00	360,0	125,28%	360,00	125,28%	360,00	1.272,00	1.180,00
MP CONS. CARDIOLOGIA	578,0	460,0	125,65%	460,00	125,65%	460,00	540,0	85,19%	540,00	85,19%	540,00	1.380,00	1.040,00
MP CONS. DERMATOLOGIA	257,0	230,0	107,83%	230,00	107,83%	230,00	257,0	90,28%	257,00	90,28%	257,00	717,00	717,00
MP CONS. ENDOCRINOLOGISTA	181,0	375,0	48,27%	181,00	48,27%	181,00	275,0	65,82%	275,00	65,82%	275,00	762,00	462,00
MP CONS. GASTROENTEROLOGISTA	160,0	115,0	139,13%	115,00	139,13%	115,00	115,00	100,00%	115,00	100,00%	115,00	2.815,00	2.815,00
MP CONS. NEUROLOGISTA	384,0	375,0	102,16%	375,00	102,16%	375,00	315,0	117,46%	315,00	117,46%	315,00	690,00	690,00
MP CONS. ORTOPEDISTA	620,0	690,0	90,72%	620,00	90,72%	620,00	730,0	84,92%	730,00	84,92%	730,00	1.350,00	1.260,00
MP CONS. OTORRINO	502,0	395,0	127,09%	395,00	127,09%	395,00	390,0	101,28%	390,00	101,28%	390,00	785,00	785,00
MP CONS. PNEUMOLOGIA	369,0	115,0	320,87%	115,00	320,87%	115,00	140,0	82,14%	140,00	82,14%	140,00	2.539,00	2.539,00
MP CONS. REUMATOLOGISTA	112,0	115,0	97,39%	112,00	97,39%	112,00	0,00	115,00	0,00%	115,00	115,00	237,00	237,00
MP CONS. UROLOGIA	522,0	660,0	79,09%	522,00	79,09%	522,00	347,0	150,43%	347,00	150,43%	347,00	869,00	869,00
TOTAL												7.977,0	8.342,0

CONCLUSÕES: A produção geral registrada para a linha no trimestre foi de **92,12%** em relação às metas previstas. As produções de algumas especialidades que apresentaram menor desempenho estão justificadas pelo déficit de alguns médicos especialistas. Estas faltas já foram descontadas como equipe mínima. Não existe indicação de descontos para a produção.

Já no 2º Trimestre, a produção geral registrada para a linha foi de **84,26%** em relação às metas previstas. As produções de algumas especialidades que apresentaram menor desempenho – endocrinologia, neurologia, reumatologia e urologia estão justificadas pelo déficit de alguns médicos especialistas. Após o zeramento destas linhas o resultado obtido passa para **95,62%**. Não existe indicação de descontos para a produção.

Outros Comentários: nada a acrescentar

Rede de Atenção Psicossocial – RAPS

CAPS:

- Síntese do 1º Trimestre**

CAPS	1º Trimestre				2º Trimestre				3º Trimestre				TOTAL Produção	TOTAL Meta	TOTAL %
	Meta	Produção	%	Observações	Meta	Produção	%	Observações	Meta	Produção	%	Observações			
CAPS I ALCOOL E DROGAS	373,0	220,0	169,55%		346,0	220,0	157,3%		379,0	220,0	172,27%		1.098,0	660,0	166,36%
CAPS II ALCOOL E DROGAS	232,0	190,0	122,11%		229,0	190,0	126,53%		236,0	190,0	122,11%		697,0	570,0	122,28%

- Síntese do 2º Trimestre:**

CAPS	2º Trimestre				3º Trimestre				4º Trimestre				TOTAL Produção	TOTAL Meta	TOTAL %
	Meta	Produção	%	Observações	Meta	Produção	%	Observações	Meta	Produção	%	Observações			
CAPS I ALCOOL E DROGAS	421,0	220,0	191,36%		366,0	220,0	166,4%		368,0	220,0	167,27%		1.155,0	650,0	175,06%
CAPS II ALCOOL E DROGAS	241,0	190,0	126,94%		261,0	190,0	137,37%		229,0	190,0	122,11%		722,0	570,0	126,67%

CONCLUSÕES:

Handwritten signatures and initials:
 - Top right: "RPS"
 - Middle right: "RPS"
 - Bottom right: "RPS" and "ce"
 - Bottom center: "88"
 - Bottom left: "BAP"

Nos dois serviços: CAPS II Adulto e CAPS Álcool e Drogas, nos dois períodos analisados, observa-se um atendimento muito superior ao preconizado no Contrato de Gestão, não havendo indicação de descontos.

Serviço de Residência Terapêutica – SRT

• **Síntese do 1º Trimestre**

SRT II - SERVIÇO RESIDENCIAL TERAPÊUTICO	LEITOS REALIZADOS	LEITOS PRECONIZADOS	ATENDIMENTO	OTIC	OTIC REALIZADO	OTIC PRECONIZADO	OTIC ATENDIMENTO	OTIC OTIC	OTIC OTIC	OTIC OTIC	OTIC OTIC	OTIC OTIC	OTIC OTIC	OTIC OTIC	TOTAL LEITOS REALIZADOS	TOTAL LEITOS PRECONIZADOS	TOTAL ATENDIMENTO
	7,0				7,0												
	8,0	8,0	100,00%		8,0	8,0	100,0%								24,0	24,0	100,00%
	87,5				87,5												

• **Síntese do 2º Trimestre:**

SRT II - SERVIÇO RESIDENCIAL TERAPÊUTICO	LEITOS REALIZADOS	LEITOS PRECONIZADOS	ATENDIMENTO	OTIC	OTIC REALIZADO	OTIC PRECONIZADO	OTIC ATENDIMENTO	OTIC OTIC	OTIC OTIC	OTIC OTIC	OTIC OTIC	OTIC OTIC	OTIC OTIC	OTIC OTIC	TOTAL LEITOS REALIZADOS	TOTAL LEITOS PRECONIZADOS	TOTAL ATENDIMENTO
	8,0				8,0												
	8,0	8,0	100,00%		8,0	8,0	100,0%								24,0	24,0	100,00%
	100,0				100,0										100,0		

Conclusões:

Foram mantidos o número de leitos conforme acordado em contrato, não havendo indicações de descontos.

Outros Comentários: sem comentários

Unidade de Acolhimento de Adulto - UAA

• **Síntese do 1º Trimestre**

[Handwritten signatures and initials]

UAA - UNIDADE DE ACOLOHIMENTO ADULTO - TIPO I	FEV	MAR	ABR	Ocorrência	MAI	JUN	Ocorrência	AGO	AGO	AGO	Ocorrência	TOTAL	TOTAL	TOTAL %
	Realizado	Previsto			Realizado	Previsto			Realizado	Previsto			Realizado	
	9,6				9,6			7,0				26,2		
	10,0				10,0			10,0				30		
		10,0				10,0			10,0				30,0	

• **Síntese do 2º Trimestre**

UAA - UNIDADE DE ACOLOHIMENTO ADULTO - TIPO I	SET	SET	Ocorrência	OUT	OUT	Ocorrência	NOV	NOV	Ocorrência	TOTAL	TOTAL	TOTAL %
	Realizado	Previsto		Realizado	Previsto		Realizado	Previsto		Realizado	Previsto	
	7,0			9,0			13,0			29,0		
	10,0			10,0			10,0			30		
		10,0			10,0			10,0			30,0	

CONCLUSÕES: A OS manteve o número de leitos e de adultos acolhidos conforme acordado em contrato, não havendo indicações de descontos.


SERVIÇO DE APOIO DIAGNÓSTICO – SADT.

Síntese dos dois TRIMESTRES:

APOIO DIAGNÓSTICO	1º trimestre			2º trimestre		
	REALIZADO	PREVISTO	RESULTADO	REALIZADO	PREVISTO	RESULTADO
Nº ECOCARDIOGRAFIA COM E SEM DOPPLER	613,0	600,0	102,17%	632,00	600,00	105,33%
Nº TESTE ERGOMÉTRICO	375,0	375,0	100,00%	357,00	375,00	95,20%
Nº HOLTER	308,0	300,0	102,67%	303,00	300,00	101,00%
Nº M.A.P.A	134,0	120,0	111,67%	128,00	120,00	106,67%
Nº ELETROENCEFALOGRAFIA	326,0	330,0	98,79%	281,00	330,00	85,15%
Nº ULTRASSONOGRAFIA GERAL	5.201,0	5.283,0	98,45%	5.105,00	5.283,00	96,63%
Nº ULTRASSONOGRAFIA COM DOPPLER(DOPPLER VASCULAR)	1.331,0	1.380,0	96,45%	1.370,00	1.380,00	99,28%
Nº MAMOGRAFIA	1.873,0	1.800,0	104,06%	1.847,00	1.800,00	102,61%

COMENTÁRIOS: Observa-se um bom desempenho nas produções dos exames, sendo que a maioria excede ao previsto no Contrato de Gestão.


INDICADORES QUALIDADE:



1º Trimestre:

INDICADORES DE QUALIDADE				1º CTA		
Contrato de Gestão : 019/2016 - Rede Assistencial da STS Ermelino Matarazzo						
OBJETIVOS	INDICADOR	EVIDÊNCIA	Junho Mês 4	Julho Mês 5	Agosto Mês 6	
Pontualidade na entrega	Pontualidade na entrega dos relatórios mensais de prestação de contas assistenciais e financeiras	Protocolo de recebimento preenchido	20	20	20	
Qualidade da informação	Preenchimento de prontuários, nos seguintes aspectos: legibilidade, assinaturas, CID, exame físico	Relatório de avaliação emitido pela CRS e encaminhado ao NTQSS	40			
Educação Continuada	Execução do Plano de Educação Permanente aprovado pela CRS	Relatório de atividades com lista de presença e avaliação com o "a contento" da CRS				
Controle vacinal em crianças menores de 01 ano	Proporção de crianças com até 12(doze) meses de idade com calendário vacinal completo nas unidades gerenciadas no Contrato de Gestão	Relatório de verificação das fichas emitido pela CRS			60	
Eficácia do atendimento da Rede Cegonha	Proporção de gestantes que realizaram procedimentos básicos de pré-natal e puerpério nas unidades gerenciadas no Contrato de Gestão	Relatório emitido pelos responsáveis pela Rede Cegonha		60		
Eficácia do atendimento da Rede Cegonha	Proporção de gestantes com 7 (sete) ou mais consultas de pré-natal realizadas nas unidades gerenciadas no Contrato de Gestão.	Relatório emitido pelos responsáveis pela Rede Cegonha	20			
Satisfação do usuário	Entrega de relatório comentado das reclamações recebidas através das diferentes auditorias e SAL e das providências tomadas	Relatório comentado apresentado	20		20	
Atividade do Conselho Gestor	Funcionamento do Conselho Gestor	Relatório de verificação e "a contento" emitido pela CRS		20		
SOMA			100	100	100	

2º Trimestre:



Handwritten signatures and initials, including a large signature at the top right, several smaller initials in the middle, and a circled signature at the bottom right.

INDICADORES DE QUALIDADE					
Contrato de Gestão : 019/2016- Rede Assistencial da STS Ermelino Matarazzo			2º CTA		
OBJETIVOS	INDICADOR	EVIDÊNCIA	Setembro Mês 7	Outubro Mês 8	Novembro Mês 9
Pontualidade na entrega	Pontualidade na entrega dos relatórios mensais de prestação de contas assistenciais e financeiras	Protocolo de recebimento preenchido	20	40	20
Qualidade da informação	Preenchimento de prontuários, nos seguintes aspectos: legibilidade, assinaturas, CID, exame físico	Relatório de avaliação emitido pela CRS e encaminhado ao NTCSS	40		
Educação Continuada	Execução do Plano de Educação Permanente aprovado pela CRS	Relatório de atividades com lista de presença e avaliação com o "a contento" da CRS			60
Controle vacinal em crianças menores de 01 ano	Proporção de crianças com até 12(doze) meses de idade com calendário vacinal completo nas unidades gerenciadas no Contrato de Gestão	Relatório de verificação das fichas emitido pela CRS			
Eficácia do atendimento da Rede Cegonha	Proporção de gestantes que realizaram procedimentos básicos de pré-natal e puerpério nas unidades gerenciadas no Contrato de Gestão	Relatório emitido pelos responsáveis pela Rede Cegonha		40	
Eficácia do atendimento da Rede Cegonha	Proporção de gestantes com 7 (sete) ou mais consultas de pré-natal realizadas nas unidades gerenciadas no Contrato de Gestão.	Relatório emitido pelos responsáveis pela Rede Cegonha	40		
Satisfação do usuário	Entrega de relatório comentado das reclamações recebidas através das diferentes auditorias e SAL e das providencias tomadas	Relatório comentado apresentado			20
Atividade do Conselho Gestor	Funcionamento do Conselho Gestor	Relatório de verificação e "a contento" emitido pela CRS		20	
SOMA			100	100	100

Outros Comentários: nada a acrescentar

Conclusão final:

A análise geral do período avaliado mostra que este contrato está em consonância com o plano de trabalho proposto e às metas estipuladas.

Luciana CR Zaccari
Raquel Bariani Demaudas

Geizys

Rosângela

Marilene

Elaine Cristina Inocentini
Edilene Andreia Gomes

LISTAS DE PRESEÇA - REUNIÃO DA COMISSÃO TÉCNICA DE ACOMPANHAMENTO
CONTRATO: 019/2015 - Secenci
TRIMESTRE: 1º e 2º Trimestre - 12º Ano -

30/08

UNIDADE	NOME	E-MAIL	ASSINATURA
OSS - Secenci	Silvia Regina M. A. Paquet	[REDACTED]	[REDACTED]
SIS Sem	Amoré Simples Rodrigues de Freitas	[REDACTED]	[REDACTED]
SIS ERM.	Fernanda Menezes Mendes	[REDACTED]	[REDACTED]
OSS - Secenci/SP	Elaine E. Inocencio	[REDACTED]	[REDACTED]
OSS - Secenci/SP	Edilei Andrade Duff	[REDACTED]	[REDACTED]
CRS Leite	Roguel Boniani Bernardino	[REDACTED]	[REDACTED]
HTCSS - SHS	Marcia de Barros	[REDACTED]	[REDACTED]

() ()

RELATÓRIO PRELIMINAR

CONTRATO DE GESTÃO: R 019/2015

CRS: Leste

Área de abrangência: Rede Assistencial da STS Ermelino Matarazzo

Contratada: Serviço Social da Construção Civil do Estado de São Paulo - SECONCI

Período: - 1º CTA -- junho, julho e agosto de 2016

Participantes da Comissão Técnica de Acompanhamento (CTA):

- NTCSS: Kátia Regina dos Santos Mello Maia, Solange Guedes de Oliveira, Márcia Cristina Ribeiro Boacnin
- CRS Leste: Elza de Santana Braga, Raquel Bariani Bernardino
- STS Ermelino Matarazzo: Daniele Lupi Sapucaia, Marli
- Organização Social Parceira: SECONCI : Edily Andrade, Elaine

Dados do Contrato de Gestão/Convênio:

Data da assinatura: 19/02/2016

Início da execução: 01/03/2016

Termos Aditivos publicados, objeto de alteração e data da assinatura:

TA nº 001/2016 – 01/07/2016 -Alteração do conteúdo do Contrato de Gestão R019/2015 – SMS/NTCSS com a finalidade de ajustes para a implantação e apresenta Plano Orçamentário de Custeio e Cronograma de Desembolso retificado do 5º ao 12º mês.

TA nº 002/2016 – publicado em 05/10/2016 – Revisão de metas de saúde bucal conforme Portaria SMS 1400/2016.

TA nº 003/2016 -01/12/2016 - Alteração da cláusula contratual que trata da periodicidade de pagamento mensal das despesas de custeio.

1- INTRODUÇÃO:

Este relatório do Contrato de Gestão R 019 apresenta a 1ª avaliação trimestral dos dados de produção e dos indicadores de qualidade dos serviços prestados, referente aos meses **junho, julho e agosto de 2016**. A pontuação tomou por base os quadros apresentados nos anexos II (Parâmetros para Pagamento e Avaliação de Desempenho por Linha de Serviço) e V (Quadro de Equipe Mínima com respectiva produção esperada) do contrato e alterações propostas nos Termos Aditivos descritos acima. A avaliação da produção e desvios foi extraída dos registros apresentados nos relatórios de produção do Sistema Websaass, os quais foram conferidos e pareados aos demais bancos de dados da SMS pela equipe da STS/CRS.

ACOMPANHAMENTO DAS METAS DE PRODUÇÃO:

I - MODALIDADE DE ATENÇÃO – ATENÇÃO BÁSICA

1 .ESTRATÉGIA DE SAÚDE DA FAMÍLIA – Representa 27,47% do custeio mensal

QUADRO 1: Percentual da Produção por Unidade de Saúde – ESF

UNIDADE DE SAÚDE	UN			UN			UN			UN			UN			UN			UN			TOTAL
	7	5	3	7	5	3	7	5	3	7	5	3	7	5	3	7	5	3	7	5	3	
UBS V. CISPER	592,0	2.912,0	20,53%	592,0	2.912,0	20,53%	800,0	2.912,0	27,47%	800,0	2.912,0	27,47%	1.742,0	2.912,0	59,82%	1.742,0	2.912,0	59,82%	1.742,0	2.912,0	59,82%	3.194,0
UBS COSTA MELO	1.263,0	2.080,0	60,73%	1.263,0	2.080,0	60,73%	1.446,0	2.080,0	69,57%	1.446,0	2.080,0	69,57%	1.674,0	2.080,0	80,48%	1.674,0	2.080,0	80,48%	1.674,0	2.080,0	80,48%	4.383,0
UBS JARDIM KERALUX	450,0	1.248,0	36,06%	450,0	1.248,0	36,06%	387,0	1.248,0	31,01%	387,0	1.248,0	31,01%	980,0	1.248,0	78,53%	980,0	1.248,0	78,53%	980,0	1.248,0	78,53%	1.817,0
UBS PEDRO DE SOUZA CAMPOS	1.471,0	2.496,0	58,93%	1.471,0	2.496,0	58,93%	1.459,0	2.496,0	58,45%	1.459,0	2.496,0	58,45%	2.177,0	2.496,0	87,22%	2.177,0	2.496,0	87,22%	2.177,0	2.496,0	87,22%	5.107,0
TOTAL	1659,0	1092,0	151,92%	1092,0	1092,0	100,00%	1285,0	1092,0	117,67%	1092,0	1092,0	100,00%	1301,0	1092,0	119,14%	1092,0	100,00%	100,00%	1092,0	100,00%	100,00%	3.276,0
UBS V. CISPER	787,0	780,0	100,00%	780,0	780,0	100,00%	858,0	780,0	110,00%	780,0	780,0	100,00%	822,0	780,0	105,38%	780,0	100,00%	100,00%	780,0	100,00%	100,00%	2.340,0
UBS COSTA MELO	513,0	468,0	109,62%	468,0	468,0	100,00%	547,0	468,0	116,88%	468,0	468,0	100,00%	621,0	468,0	132,69%	468,0	100,00%	100,00%	468,0	100,00%	100,00%	1.404,0
UBS JARDIM KERALUX	1229,0	936,0	131,30%	936,0	936,0	100,00%	1127,0	936,0	120,40%	936,0	936,0	100,00%	1127,0	936,0	120,41%	936,0	100,00%	100,00%	936,0	100,00%	100,00%	2.808,0
TOTAL	5970,0	7500,0	79,54%	5970,0	7500,0	79,54%	6056,0	7400,0	81,94%	6056,0	7400,0	81,94%	7019,0	7400,0	94,85%	7019,0	94,85%	94,85%	7019,0	94,85%	94,85%	19.045,0
UBS V. CISPER	4522,0	5200,0	86,96%	4522,0	5200,0	86,96%	3994,0	5000,0	79,88%	3994,0	5000,0	79,88%	4817,0	5000,0	96,34%	4817,0	96,34%	96,34%	4817,0	96,34%	96,34%	13.983,0
UBS COSTA MELO	1909,0	3000,0	60,10%	1803,0	3000,0	60,10%	2685,0	3000,0	89,50%	2685,0	3000,0	89,50%	2515,0	3000,0	83,83%	2515,0	83,83%	83,83%	2515,0	83,83%	83,83%	7.003,0
UBS JARDIM KERALUX	5963,0	6000,0	97,72%	5563,0	6000,0	92,72%	5913,0	6000,0	98,55%	5913,0	6000,0	98,55%	6534,0	6000,0	108,90%	6000,0	100,00%	100,00%	6000,0	100,00%	100,00%	17.476,0
TOTAL	9687,0	14200,0	68,22%	9687,0	14200,0	68,22%	9592,0	14000,0	68,51%	9592,0	14000,0	68,51%	10866,0	14000,0	77,61%	10866,0	77,61%	77,61%	10866,0	77,61%	77,61%	26.304,0
UBS V. CISPER	333,0	208,0	160,10%	208,0	208,0	100,00%	400,0	208,0	192,31%	208,0	208,0	100,00%	416,0	192,0	216,67%	192,0	100,00%	100,00%	192,0	100,00%	100,00%	608,0
UBS COSTA MELO	241,0	208,0	115,87%	208,0	208,0	100,00%	228,0	208,0	109,62%	208,0	208,0	100,00%	285,0	192,0	147,40%	192,0	100,00%	100,00%	192,0	100,00%	100,00%	608,0
UBS JARDIM KERALUX	190,0	208,0	91,35%	190,0	208,0	91,35%	243,0	208,0	116,83%	208,0	208,0	100,00%	231,0	192,0	120,31%	192,0	100,00%	100,00%	192,0	100,00%	100,00%	590,0
UBS PEDRO DE SOUZA CAMPOS	655,0	416,0	157,45%	416,0	416,0	100,00%	457,0	416,0	109,86%	416,0	416,0	100,00%	487,0	408,0	119,36%	408,0	100,00%	100,00%	408,0	100,00%	100,00%	1.240,0
TOTAL	2101,0	832,0	252,52%	832,0	832,0	100,00%	921,0	832,0	110,70%	832,0	832,0	100,00%	940,0	672,0	139,88%	672,0	100,00%	100,00%	672,0	100,00%	100,00%	3.046,0
UBS V. CISPER	849,0	832,0	100,96%	832,0	832,0	100,00%	647,0	832,0	77,76%	647,0	832,0	77,76%	842,0	672,0	125,30%	672,0	100,00%	100,00%	672,0	100,00%	100,00%	2.336,0
UBS COSTA MELO	1206,0	832,0	144,95%	832,0	832,0	100,00%	1296,0	832,0	155,77%	832,0	832,0	100,00%	1298,0	672,0	193,15%	672,0	100,00%	100,00%	672,0	100,00%	100,00%	2.936,0
UBS JARDIM KERALUX	1757,0	2080,0	84,47%	1757,0	2080,0	84,47%	1429,0	2080,0	68,70%	1429,0	2080,0	68,70%	1624,0	1428,0	113,73%	1428,0	100,00%	100,00%	1428,0	100,00%	100,00%	4.614,0
TOTAL	11.437,0	12.596,0	90,80%	11.437,0	12.596,0	90,80%	9567,0	11.437,0	83,66%	9567,0	11.437,0	83,66%	11.437,0	11.437,0	100,00%	11.437,0	100,00%	100,00%	11.437,0	100,00%	100,00%	25.670,0

Quadro 2 – Produção consolidada trimestral da produção referente à linha de serviço ESF

ESF - ESTRATEGIA SAUDE DA FAMILIA PRODUÇÃO TOTAL (100% META)	JUN		JUL		AGO		RESULTADO TRIMESTRE Realizado	RESULTADO TRIMESTRE Previsto	RESULTADO TRIMESTRE %
	Realizado	Previsto	Realizado	Previsto	Realizado	Previsto			
Nº CONSULTAS MÉDICAS ESF	3.776,0	8.736,0	4.092,0	8.736,0	6.573,0	8.736,0	14.441,0	26.208,0	55,10%
Nº CONSULTAS ENFERMEIRO ESF	3.276,0	3.276,0	3.276,0	3.276,0	3.276,0	3.276,0	9.828,0	9.828,0	100,00%
Nº VISITAS DOMICILIARES ACS	17.858,0	22.000,0	18.648,0	21.400,0	20.351,0	21.400,0	56.857,0	64.800,0	87,74%
Nº ATENDIMENTOS INDIV. ODONTO	1.022,0	1.040,0	1.040,0	1.040,0	984,0	984,0	3.046,0	3.064,0	99,40%
Nº PROCED. INDIV. DA EQUIPE ODONTO	4.253,0	4.576,0	3.740,0	4.576,0	3.444,0	3.444,0	11.437,0	12.596,0	90,80%
TOTAL	30.185,0	39.628,0	30.796,0	39.028,0	34.628,0	37.840,0	95.609,0	116.496,0	82,07%

Quadro 3: Déficit de equipe mínima do período:

UNIDADES	CATEGORIAS	CARGA HORÁRIA	JUNHO	JULHO	AGOSTO
UBS VILA CISPER	Agente Comunitário de Saúde	40 hs	7		
	Médico Generalista	40 hs	4	4	1
UBS JD KERALUX	Agente Comunitário de Saúde	40 hs	1	1	2
	Médico Generalista	40 hs	2	2	
UBS COSTA MELO	Agente Comunitário de Saúde	40 hs	1	1	
	Médico Generalista	40 hs	0,5		
UBS PEDRO DE SOUZA CAMPOS	Agente Comunitário de Saúde	40 hs	3	1	
	Médico Generalista	40 hs	2	2	
TOTAL			20,5	11	3

Considerando que a produção apresentada foi abaixo do mínimo previsto, passou-se a análise da produção levando em conta o déficit de pessoal e afastamentos legais de contratados conforme segue em quadros abaixo:

QUADRO 5- RESULTADO UBS com ESF COM ZERAMENTO DE LINHAS POR DÉFICIT DE PESSOAL E AUSÊNCIAS COM JUSTIFICATIVAS LEGAIS:

ESF - ESTRATÉGIA SAÚDE DA FAMÍLIA PRODUÇÃO TOTAL (100% META)	JUN		JUN		JUL		AGO		RESULTADO TRIMESTRE	
	Realizado	Previsão	Realizado	Previsão	Realizado	Previsão	Realizado	Previsão	Realizado	Previsão
Nº CONSULTAS MÉDICAS ESF	3.276,0	3.276,0	3.276,0	3.276,0	3.276,0	3.276,0	3.157,0	3.744,0	3.157,0	3.744,0
Nº CONSULTAS ENFERMEIRO ESF	17.858,0	22.000,0	18.648,0	21.400,0	18.648,0	21.400,0	20.351,0	21.400,0	9.828,0	9.828,0
Nº VISITAS DOMICILIARES ACS	1.022,0	1.040,0	1.040,0	1.040,0	1.040,0	1.040,0	984,0	984,0	56.857,0	64.800,0
Nº ATENDIMENTOS INDIV. ODONTO	4.253,0	4.576,0	3.740,0	4.576,0	3.740,0	4.576,0	3.444,0	3.444,0	3.046,0	3.064,0
TOTAL	26.409,0	30.892,0	26.704,0	30.292,0	26.704,0	30.292,0	31.212,0	32.848,0	84.325,0	94.032,0
			85,19%	85,16%	88,16%	88,16%	95,02%	95,02%	89,58%	89,58%

Conclusões UBS com ESTRATÉGIA SAÚDE DA FAMÍLIA:

A produção geral desta linha ficou abaixo do previsto para o trimestre: **(82,07%)**. O não atingimento das metas de produção, em parte, conforme se depreende do Quadro 4, tem relação com a não manutenção das equipes mínimas ,em especial nas consultas médicas. Foram registradas também justificativas, tais como férias e licenças dos profissionais acima de 15 dias e no limite de 30 dias, que acabam por comprometer a continuidade do trabalho.

Após a análise do conjunto, a linha assistencial atingiu **89,68%** da meta esperada, como demonstrado em **Quadro 5**, não havendo indicação para descontos.

2 – NASF :

Apresenta-se a seguir o déficit de profissionais NASF como item de conhecimento e acompanhamento, uma vez que não existem metas de produção destas equipes

UNIDADES	CATEGÓRIAS	BARÇA HORÁRIA	JUNHO	JULHO	AGOSTO
UBS COSTA MELO	Psicologo	40 hs	1	1	0
TOTAL			1	1	0

	348,0	575,0	93,07%	345,0	33,07%	399,0	90,40%	399,0	375,00	1,01,83%	375,0	100,00%	1.063,0	1.235,0	94,49%
UBS PONTE RASA - DR. CARLOS OLIVALDO DE SOUZA L. MUNIZ															
TOTAL	348,0	575,0	93,07%	345,0	33,07%	399,0	90,40%	399,0	375,00	1,01,83%	375,0	100,00%	1.063,0	1.235,0	94,49%
UBS PONTE RASA - DR. CARLOS OLIVALDO DE SOUZA L. MUNIZ	351,0	560,0	109,61%	350,0	100,00%	399,0	93,89%	411,0	403,00	103,23%	403,0	100,00%	1.204,0	1.234,0	97,57%
UBS BURGEO PALMISTA	296,0	220,0	134,55%	272,0	100,00%	212,0	95,50%	212,0	192,00	109,89%	192,0	100,00%	622,0	636,0	97,64%
AMA/UBS INTEGRADA JO TRES MARIAS - DR. HUMBERTO CERRUTI - PQ.BOTURUSSU	401,0	470,0	85,32%	401,0	85,32%	470,0	100,00%	470,0	459,00	102,39%	459,0	100,00%	1.274,0	1.345,0	94,86%
AMA/UBS INTEGRADA JO TRES MARIAS - DR. MAURICIO ZAMBIVSKY	393,0	360,0	109,17%	393,0	83,63%	373,0	97,27%	373,0	367,00	101,63%	367,0	100,00%	700,0	1.027,0	68,18%
UBS JARDIM PENHA	317,0	339,0	93,51%	317,0	93,51%	248,0	76,47%	248,0	288,00	86,14%	288,0	100,00%	853,0	954,0	89,41%
AMA/UBS INTEGRADA JO POPULAR - MATHEUS SANTAMARIA	361,0	360,0	100,28%	360,0	100,00%	397,0	96,39%	397,0	307,00	129,32%	307,0	100,00%	1.034,0	1.027,0	99,75%
TOTAL	2385,0	1440,0	165,62%	1440,0	100,00%	1782,0	123,75%	1782,0	1411,00	126,29%	1411,0	100,00%	5.667,0	6.234,0	91,07%
UBS PONTE RASA - DR. CARLOS OLIVALDO DE SOUZA L. MUNIZ	1493,0	890,0	168,19%	890,0	100,00%	747,0	84,17%	747,0	672,00	111,16%	672,0	100,00%	2.307,0	2.448,0	94,24%
UBS BURGEO PALMISTA	1295,0	1880,0	68,88%	1295,0	68,88%	1954,0	100,00%	1954,0	1411,00	138,41%	1411,0	100,00%	4.586,0	5.170,0	88,89%
AMA/UBS INTEGRADA JO TRES MARIAS - DR. HUMBERTO CERRUTI - PQ.BOTURUSSU	1480,0	1440,0	102,80%	1440,0	75,00%	1440,0	100,00%	1440,0	1375,00	104,72%	1375,0	100,00%	2.437,0	3.950,0	61,69%
AMA/UBS INTEGRADA JO TRES MARIAS - DR. MAURICIO ZAMBIVSKY	1090,0	1320,0	82,58%	1090,0	81,82%	1027,0	77,19%	1027,0	1003,00	102,40%	1003,0	100,00%	2.135,0	3.670,0	58,19%
UBS JARDIM PENHA	560,0	1440,0	38,89%	1440,0	259,72%	1440,0	99,31%	1440,0	1075,00	134,04%	1075,0	100,00%	3.920,0	3.950,0	99,24%
TOTAL	5607,0	1440,0	388,00%	1440,0	100,00%	1782,0	123,75%	1782,0	1411,00	126,29%	1411,0	100,00%	21.180,0	23.940,0	88,47%

Quadro 2 – Produção consolidada trimestral da produção referente à linha de serviço UBS TRADICIONAL

	JUN Realizado	JUN Previsão	JUL Realizado	JUL Previsão	JUL 100%	AGO Realizado	AGO Previsão	AGO 100%	RESULTADO TRIMESTRE Realizado	RESULTADO TRIMESTRE Previsão	RESULTADO TRIMESTRE 100%
UBS UNIDADE BÁSICA DE SAÚDE: PRODUÇÃO TOTAL (100% META)	4.128,0	5.260,0	1.736,0	3.945,0	72,93%	1.593,0	2.893,0	55,06%	14.318,0	16.306,0	87,81%
Nº CONSULTAS CLINICA GERAL	1.969,0	3.945,0	1.736,0	3.945,0	49,11%	1.593,0	2.893,0	57,88%	5.668,0	11.835,0	47,89%
Nº CONSULTAS GO	1.557,0	3.405,0	1.593,0	2.893,0	45,73%	399,0	375,0	106,40%	4.823,0	9.191,0	52,43%
Nº CONSULTAS PEDIATRIA	1.961,0	2.105,0	1.897,0	2.216,0	85,36%	1.897,0	1.900,0	99,84%	1.063,0	1.125,0	94,57%
Nº CONSULTAS PSQUIATRIA	7.233,0	8.420,0	7.443,0	8.864,0	87,92%	7.443,0	6.652,0	111,14%	5.667,0	6.221,0	91,09%
Nº ATENDIMENTOS INDIV. ODONTO	17.197,0	23.510,0	17.810,0	23.816,0	75,76%	17.810,0	21.288,0	83,78%	21.140,0	23.936,0	88,32%
TOTAL	17.197,0	23.510,0	17.810,0	23.816,0	75,76%	17.810,0	21.288,0	83,78%	52.679,0	68.614,0	76,63%

Quadro 3: Déficit de equipe mínima do período:

UNIDADES	CATEGORIAS	CARGA HORARIA	JUNHO	JULHO	AGOSTO
UBS BURGO PAULISTA	Médico GO	20 hs	1	1	1
UBS PONTE RASA - DR. CARLOS OLIVALDO DE SOUZA L. MUNIZ	Médico GO	20 hs	1	1	1
	Médico Pediatra	20 hs	1	0.6	1
	Médico Psiquiatra	20hs	1	1	
AMA/UBS INTEGRADA PROF.DR. HUMBERTO CERRUTI - PQ BOTURUSSU	Médico GO	20 hs	1	2	
	Médico Pediatra	20 hs			1
AMA/UBS INTEGRADA JD POPULAR - MATHEUS SANTAMARIA	Médico Clínico	20 hs	2	1	
	Medico Pediatra	20 hs	2	1	1
AMA/UBS INTEGRADA JD TRES MARIAS - DR. MAURICIO ZAMIJOVSKY	Cirurgião Dentista	20 hs	2		
TOTAL			10	7,6	5

Considerando que a produção apresentada foi abaixo do mínimo previsto, passou-se a análise da produção levando em conta o déficit de pessoal e afastamentos legais de contratados conforme segue em quadros abaixo:



Secretaria Municipal da Saúde
Núcleo Técnico de Contratação de
Serviços de Saúde

	349,0	375,0	95,07%	349,0	95,07%	deficit 1	399,0	375,0	90,40%	399,0	90,40%	deficit 1	388,0	375,00	104,30%	375,0	100,00%	1.063,0	1.125,0	94,49%
UBS PONTE RASA - DR. CARLOS OLIVALDO DE SOUZA L. MUNIZ	391,0	360,0	108,61%	360,0	100,00%		441,0	471,0	93,63%	441,0	93,63%		416,0	403,00	103,23%	403,0	100,00%	1.204,0	1.234,0	97,57%
TOTAL	296,0	222,0	138,85%	222,0	100,00%		212,0	222,0	95,50%	212,0	95,50%		188,0	182,00	103,85%	188,0	100,00%	624,0	660,0	97,80%
UBS PONTE RASA - DR. CARLOS OLIVALDO DE SOUZA L. MUNIZ	401,0	470,0	85,32%	401,0	85,32%		487,0	470,0	103,62%	470,0	100,00%		479,0	403,00	118,86%	403,0	100,00%	1.274,0	1.343,0	94,86%
UBS BURGÃO PALIUSTA	301,0	360,0	83,61%	301,0	83,61%		298,0	333,0	74,47%	248,0	74,47%		368,0	307,00	119,87%	307,0	100,00%	853,0	894,0	95,41%
ANAM/UBS INTEGRADA PROF. DR. HUMBERTO CERRUTI - PG. BOTURUSSU	317,0	333,0	95,20%	317,0	95,20%		347,0	360,0	96,39%	347,0	96,39%		372,0	307,00	121,17%	307,0	100,00%	1.014,0	1.077,0	94,23%
UBS JARDIM PENHA	263,0	360,0	100,28%	360,0	100,00%		256,0	189,0	135,93%	189,0	100,00%		178,0	141,00	126,24%	141,0	100,00%	4.735,0	4.755,0	100,00%
ANAM/UBS INTEGRADA ID POPULAR - MATHIEUS SANTAMARIA	1459,0	888,0	163,18%	888,0	100,00%		747,0	888,0	84,12%	747,0	84,12%		681,0	672,00	101,34%	672,0	100,00%	2.307,0	2.448,0	94,24%
TOTAL	1.080,0	1.440,0	75,00%	1.440,0	100,00%		1.954,0	1.890,0	103,39%	1.890,0	100,00%		1.751,0	1.411,00	124,10%	1.411,0	100,00%	4.586,0	5.171,0	78,21%
UBS PONTE RASA - DR. CARLOS OLIVALDO DE SOUZA L. MUNIZ	1090,0	1332,0	81,83%	1090,0	81,83%		1022,0	1332,0	77,10%	1022,0	77,10%		1294,0	1008,00	128,37%	1008,0	100,00%	3.125,0	3.674,0	85,10%
UBS BURGÃO PALIUSTA	1003,0	1440,0	111,32%	1440,0	100,00%		1455,0	1440,0	99,66%	1455,0	99,66%		1602,0	1075,00	149,02%	1075,0	100,00%	3.950,0	3.955,0	99,87%
TOTAL	2093,0	2772,0	75,54%	2772,0	100,00%		2577,0	2772,0	93,33%	2577,0	93,33%		2896,0	2183,00	132,57%	2183,0	100,00%	7.075,0	7.629,0	92,72%

QUADRO 5- RESULTADO UBS TRADICIONAL COM ZERAMENTO DE LINHAS POR DÉFICIT DE PESSOAL E AUSÊNCIAS COM JUSTIFICATIVAS

LEGAIS:

	UBS Realizado	UBS Previsto	UBS Realizado	UBS Previsto	UBS Realizado	UBS Previsto	UBS Realizado	UBS Previsto	UBS Realizado	UBS Previsto	UBS Realizado	UBS Previsto	UBS Realizado	UBS Previsto	UBS Realizado	UBS Previsto	UBS Realizado	UBS Previsto	UBS Realizado	UBS Previsto
UBS UNIDADES BÁSICAS DE SAÚDE (PROVA) (CAG) TOTAL (100% META)	3.470,0	3.682,0	94,24%	3.682,0	94,24%	4.260,0	4.734,0	89,79%	4.734,0	89,79%	5.388,0	5.523,0	97,57%	5.523,0	97,57%	13.118,0	13.939,0	94,13%	13.939,0	94,13%
Nº CONSULTAS CLÍNICA GERAL	460,0	526,0	87,26%	526,0	87,26%	850,0	1.052,0	80,70%	1.052,0	80,70%	489,0	526,0	92,78%	526,0	92,78%	949,0	1.052,0	90,11%	1.052,0	90,11%
Nº CONSULTAS GO	977,0	1.052,0	92,87%	1.052,0	92,87%	339,0	375,0	90,40%	375,0	90,40%	736,0	789,0	93,28%	789,0	93,28%	2.563,0	2.893,0	88,59%	2.893,0	88,59%
Nº CONSULTAS PEDIATRIA	349,0	375,0	93,07%	375,0	93,07%	1.718,0	1.856,0	92,56%	1.856,0	92,56%	1.809,0	1.900,0	95,21%	1.900,0	95,21%	5.488,0	5.861,0	93,64%	5.861,0	93,64%
Nº ATENDIMENTOS INDIV. ODONTO	7.233,0	8.420,0	85,90%	8.420,0	85,90%	6.973,0	7.424,0	93,92%	7.424,0	93,92%	6.464,0	6.652,0	97,17%	6.652,0	97,17%	20.670,0	22.496,0	91,88%	22.496,0	91,88%
TOTAL	14.450,0	16.160,0	89,42%	16.160,0	89,42%	14.140,0	15.441,0	91,57%	15.441,0	91,57%	15.261,0	15.765,0	96,80%	15.765,0	96,80%	43.851,0	47.366,0	92,58%	47.366,0	92,58%

Conclusões UBS TRADICIONAL

A produção geral registrada para a linha no trimestre foi de **77,39%** em relação às metas previstas ajustadas as alterações dos Termos Aditivos já citados. O não atingimento das metas de produção, em parte, conforme se verifica no Quadro 4, tem relação com a não manutenção das equipes mínimas, em especial nas consultas nas especialidades Ginecologia e Pediatria. Considerou-se também os eventos de férias, licenças e aposentadorias dos profissionais.

Após a análise de todos estes fatores, procedeu-se ao zeramento das linhas, obtendo-se o valor de **92,58%**, não existindo a indicação de descontos.

4. UBS MISTA - Representa 18,03 % do custeio mensal

Quadro 2: Déficit de equipe mínima do período:

UNIDADES	CATEGORIAS	CARGA HORARIA	JUNHO	JULHO	AGOSTO
UBS ERMELINO MATARAZZO	ACS	40 hs	33	25	
	Cirurgião Dentista	20 hs	1		
	Enfermeiro	40 hs	1		
	Médico GO	20 hs	2	1	1
	Médico Pediatra	20 hs	3	0,8	
	Médico Psiquiatra	20 hs	0,5	0,5	1
TOTAL			40,5	27,5	2

Tendo em vista que as produções apresentadas pelas UBS Mistas não alcançaram o mínimo previsto de 85% da meta estipulada, passou-se a análise da produção levando em conta o déficit de pessoal e afastamentos legais de contratados conforme segue em quadros abaixo:

Conclusões UBS MISTA:

A produção geral registrada para a linha UBS MISTAS no trimestre foi de 74,43 % em relação às metas previstas ajustadas as alterações dos Termos Aditivos já citados. O não atingimento das metas de produção, em parte, conforme se verifica no Quadro 4, tem relação com a implantação das atividades do Agentes Comunitários de Saúde (ACS) que ocorreu à partir de Agosto/16, além do déficit de profissionais de outras categorias que compõem as equipes mínimas. Considera-se também os eventos de férias e/ou licenças dos demais profissionais.

Após a análise de todos estes fatores, procedeu-se ao zeramento das linhas, obtendo-se o valor de **87,80%**, não existindo a indicação de descontos.

5- PROGRAMA ACOMPANHANTE DE IDOSOS – PAI – Representa 2,57% do custeio mensal

QUADRO 1: Percentual da Produção por Serviço de Saúde:

UNIDADE	JUN		JUL		AUG		SET		OCT		NOV		TOTAL	
	Realizado	Previsão	Realizado	Previsão	Realizado	Previsão	Realizado	Previsão	Realizado	Previsão	Realizado	Previsão	Realizado	Previsão
UBS ERMELENO MATARAZZO														
	reapetuação financeira - aguarda TA													
	Implantação Setembro/16													
	Implantação Setembro/16													

Quadro 2: Déficit de equipe mínima do período:

UNIDADE	CATEGORIAS		CARGA HORARIA		JUNHO		JULHO		AGOSTO	
	Realizado	Previsão	Realizado	Previsão	Realizado	Previsão	Realizado	Previsão	Realizado	Previsão
UBS ERMELENO MATARAZZO			40 hs		10		10		0	
TOTAL					10		10		0	

Conclusões PAI :

A implantação deste serviço foi prevista para Setembro de 2016 ,não havendo produção neste trimestre. Observa-se que a contratação dos Acompanhantes ocorreu em Agosto.

5 - ATENÇÃO DOMICILIAR - EMAD/EMAP - Representa 2,57% do custeio mensal

QUADRO 1: Percentual da Produção por Serviço de Saúde

UNIDADES	JUN		JUL		AGO		TOTAL	
	Realizado	% do Total	Realizado	% do Total	Realizado	% do Total	Realizado	% do Total
UBS ERMELINO MATARAZO	62,0	103,33%	60,0	100,00%	66,0	110,00%	60,0	100,00%
AMA/UBS INTEGRADA JARDIM POPULAR - MATHIUS SANTAMARIA	65,0	108,33%	60,0	100,00%	67,0	111,67%	60,0	100,00%
TOTAL	127,0	105,83%	120,0	100,00%	133,0	110,83%	120,0	100,00%
UBS ERMELINO MATARAZO	127,0	105,83%	120,0	100,00%	133,0	110,83%	120,0	100,00%
TOTAL	1.080,0	100,00%	1.080,0	100,00%	1.080,0	100,00%	1.080,0	100,00%

QUADRO 2: DÉFICIT DE PROFISSIONAIS NO TRIMESTRE

UNIDADES	CATEGORIAS	CARGA HORÁRIA		
		JULHO	AGOSTO	SETEMBRO
EMAP ERMELINO MATARAZO	Terapeuta Ocupacional	1		
EMAD	Médico		1	
TOTAL		1	1	0

Conclusões EMAD/EMAP

Percebe-se uma estabilidade no número de pacientes atendidos, conforme estabelecido em plano de trabalho. Não houve apontamentos de déficit de pessoal. Atingiu **100%** da meta estabelecida. Os descontos de equipe mínima já foram processados.

III - MODALIDADE DE ATENÇÃO – ATENÇÃO AMBULATORIAL ESPECIALIZADA

AMA ESPECIALIDADES - AMA-E - Representa 7,64 % do custeio mensal

QUADRO 2: DÉFICIT DE PROFISSIONAIS NO TRIMESTRE

ÁREA/ESPECIALIDADES								
UNIDADE	CATEGORIAS	CARGA HORÁRIA	JUNHO	JULHO	AGOSTO			
AMA-E BURGO PAULISTA	Médico Angiologista	12 hs	1					
	Médico Cardiologista	12 hs	2					
	Médico Endócrino	12 hs	1	2	1,5			
	Médico Neurologista	12 hs	2	1				
	Médico Reumatologista	12 hs	0,5					
TOTAL	Médico Ortopedista	12 hs	0,5	0,5				
			7	3,5	1,5			

Conclusões AMA-E:

A produção geral registrada para a linha no trimestre foi de 92,12% em relação às metas previstas. As produções de algumas especialidades que apresentaram menor desempenho, estão justificadas pelo déficit de alguns médicos especialistas. Estas

faltas já foram descontadas como equipe mínima. Não existe indicação de descontos para a produção.

III - MODALIDADE DE ATENÇÃO – REDES TEMÁTICAS

1 – Rede de Atenção Psicossocial – RAPS – Representa 8,06% do custeio mensal

1.1 CAPS

QUADRO 1: Percentual da Produção por Unidade de Saúde – CAPS

UNIDADE	Meta	Produção	%	Meta	Produção	%	Meta	Produção	%	TOTAL	TOTAL	%
CAPS ADULTO II	373,0	220,0	169,55%	346,0	220,0	157,3%	379,0	220,0	172,27%	1.098,0	660,0	166,36%
CAPS II ALCOOL E DROGAS	232,00	190,00	122,11%	229,00	190,00	120,53%	236,00	190,00	122,11%	697,00	570,00	122,28%

QUADRO 2: DÉFICIT DE PROFISSIONAIS NO TRIMESTRE

UNIDADES	CATEGORIAS	CARGA HORARIA	JUNHO	JULHO	AGOSTO
CAPS ADULTO II ERMELINO MATARAZZO	Psicologo	40 hs	1	1	
CAPS II ALCOOL e DROGAS	Medico Clínico	20 hs	1		
TOTAL			2	1	0

Conclusões CAPS:

Nos dois serviços: CAPS II Adulto e CAPS Álcool e Drogas, observa-se um atendimento muito superior ao preconizado no Contrato de Gestão, não havendo indicação de descontos.

1.2 Serviço de Residência Terapêutica – SRT

QUADRO 1: Percentual da Produção por Unidade de Saúde – SRT

SRT II - SERVIÇO RESIDENCIAL TERAPÊUTICO II	UN. Realizado	UN. Previsto	UN. Ocorrência	UN. Realizado	UN. Previsto	UN. Ocorrência	UN. Realizado	UN. Previsto	UN. Ocorrência	TOTAL Realizado	TOTAL Previsto	TOTAL Ocorrência
	7,0			7,0			7,0					
	8,0	8,0	100,00%	8,0	8,0	100,0%	8,0	8,0	100,00%	24,0	24,0	100,00%
	87,5			87,5			87,5					

Conclusões SRT:

A OS manteve o número de leitos conforme acordado em contrato, não havendo indicações de descontos.

1.3 – Unidade de Acolhimento de Adulto - UAA

QUADRO 1: Percentual da Produção por Unidade de Saúde – SRT

UAA - UNIDADE DE ACOLHIMENTO ADULTO-TIPO I	UN. Realizado	UN. Previsto	UN. Ocorrência	UN. Realizado	UN. Previsto	UN. Ocorrência	UN. Realizado	UN. Previsto	UN. Ocorrência	TOTAL Realizado	TOTAL Previsto	TOTAL Ocorrência
	9,6			9,6			7,0			26,2		
	10,0			10,0			10,0			30		
	10,0			10,0			10,0			30,0		

Conclusões SRT:

A OS manteve o número de leitos e de adultos acolhidos conforme acordado em contrato, não havendo indicações de descontos.

2 -SERVIÇO DE APOIO DIAGNÓSTICO - SADT – Representa 2,87% do custeio mensal

UNIDADE	PLANO DE CUSTEIO		PLANO DE CUSTEIO		PLANO DE CUSTEIO		PLANO DE CUSTEIO		PLANO DE CUSTEIO		PLANO DE CUSTEIO		PLANO DE CUSTEIO	
	PREVISTO	REALIZADO	PREVISTO	REALIZADO	PREVISTO	REALIZADO	PREVISTO	REALIZADO	PREVISTO	REALIZADO	PREVISTO	REALIZADO	PREVISTO	REALIZADO
AMA ESPECIALIDADES BURGO PAULISTA	202,0	200,0	101,00%	209,0	200,0	104,50%	202,0	200,0	101,00%	202,0	200,0	101,00%	202,0	200,0
TOTAL	202,0	200,0	101,00%	209,0	200,0	104,50%	202,0	200,0	101,00%	202,0	200,0	101,00%	202,0	200,0
AMA ESPECIALIDADES BURGO PAULISTA	113,0	125,0	106,40%	130,0	125,0	104,00%	112,0	125,0	99,60%	112,0	125,0	99,60%	112,0	125,0
TOTAL	113,0	125,0	106,40%	130,0	125,0	104,00%	112,0	125,0	99,60%	112,0	125,0	99,60%	112,0	125,0
AMA ESPECIALIDADES BURGO PAULISTA	102,0	100,0	103,00%	104,0	100,0	104,00%	102,0	100,0	102,00%	102,0	100,0	102,00%	102,0	100,0
TOTAL	102,0	100,0	103,00%	104,0	100,0	104,00%	102,0	100,0	102,00%	102,0	100,0	102,00%	102,0	100,0
AMA ESPECIALIDADES BURGO PAULISTA	46,0	40,0	115,00%	44,0	40,0	110,00%	44,0	40,0	110,00%	44,0	40,0	110,00%	44,0	40,0
TOTAL	46,0	40,0	115,00%	44,0	40,0	110,00%	44,0	40,0	110,00%	44,0	40,0	110,00%	44,0	40,0
AMA ESPECIALIDADES BURGO PAULISTA	111,0	120,0	92,50%	118,0	110,0	107,27%	97,0	100,0	97,00%	97,0	100,0	97,00%	97,0	100,0
TOTAL	111,0	120,0	92,50%	118,0	110,0	107,27%	97,0	100,0	97,00%	97,0	100,0	97,00%	97,0	100,0
UBS ERABELINO MARTAGAZZO	496,0	507,0	98,60%	469,0	502,0	99,43%	476,0	502,0	94,82%	476,0	502,0	94,82%	476,0	502,0
AMA/TUBS INTEGRADA PROF. DR. HUMBERTO CEBRUTI - POL. BOTURUSSU	681,0	683,0	99,71%	647,0	683,0	94,00%	654,0	683,0	95,75%	654,0	683,0	95,75%	654,0	683,0
AMA ESPECIALIDADES BURGO PAULISTA	576,0	576,0	100,00%	609,0	576,0	105,73%	598,0	576,0	103,82%	598,0	576,0	103,82%	598,0	576,0
TOTAL	500,0	500,0	100,00%	500,0	500,0	100,00%	500,0	500,0	100,00%	500,0	500,0	100,00%	500,0	500,0
UBS ERABELINO MARTAGAZZO	39,0	50,0	78,00%	49,0	50,0	98,00%	52,0	50,0	104,00%	52,0	50,0	104,00%	52,0	50,0
AMA ESPECIALIDADES BURGO PAULISTA	394,0	410,0	96,10%	396,0	410,0	96,59%	400,0	410,0	97,56%	400,0	410,0	97,56%	400,0	410,0
TOTAL	433,0	460,0	94,13%	445,0	460,0	96,96%	452,0	460,0	98,26%	452,0	460,0	98,26%	452,0	460,0
UBS BURGO PAULISTA	640,0	600,0	106,67%	621,0	600,0	103,50%	611,0	600,0	101,83%	611,0	600,0	101,83%	611,0	600,0
TOTAL	640,0	600,0	106,67%	621,0	600,0	103,50%	611,0	600,0	101,83%	611,0	600,0	101,83%	611,0	600,0

Conclusões SADT:

Observa-se um bom desempenho nas produções dos exames, sendo que a maioria excede ao previsto no Contrato de Gestão.

PONTUAÇÃO QUALIDADE:

De acordo com o Contrato de Gestão:

As Metas de Qualidade são avaliadas e pontuadas através dos indicadores estabelecidos no ANEXO III - Matriz de Indicadores de Qualidade e explicados no ANEXO IV – Quadro Explicativo da Matriz de Indicadores de Qualidade.

INDICADORES DE QUALIDADE					
Contrato de Gestão - 019/2016 - Rede Assistencial da STS Ermelino Matarazzo			1º CTA		
OBJETIVOS	INDICADOR	EVIDÊNCIA	Junho Mês 4	Julho Mês 5	Agosto Mês 6
Pontualidade na entrega	Pontualidade na entrega dos relatórios mensais de prestação de contas assistenciais e financeiras	Protocolo de recebimento preenchido	20	20	20
Qualidade da informação	Preenchimento de prontuários, nos seguintes aspectos: legibilidade, assinaturas, CID, exame físico	Relatório de avaliação emitido pela CRS e encaminhado ao NTCSS	40		
Educação Continuada	Execução do Plano de Educação Permanente aprovado pela CRS	Relatório de atividades com lista de presença e avaliação (com o "a contento" da CRS			
Controle vacinal em crianças menores de 01 ano	Proporção de crianças com até 12(doze) meses de idade com calendário vacinal completo nas unidades gerenciadas no Contrato de Gestão	Relatório de verificação das fichas emitido pela CRS			60
Eficácia do atendimento da Rede Cegonha	Proporção de gestantes que realizaram procedimentos básicos de pré-natal e puerpério nas unidades gerenciadas no Contrato de Gestão	Relatório emitido pelos responsáveis pela Rede Cegonha		60	
Eficácia do atendimento da Rede Cegonha	Proporção de gestantes com 7 (sete) ou mais consultas de pré-natal realizadas nas unidades gerenciadas no Contrato de Gestão.	Relatório emitido pelos responsáveis pela Rede Cegonha	20		
Satisfação do usuário	Entrega de relatório comentado das reclamações recebidas através das diferentes auditorias e SAL e das providencias tomadas	Relatório comentado apresentado	20		20
Atividade do Conselho Gestor	Funcionamento do Conselho Gestor	Relatório de verificação e "a contento" emitido pela CRS		20	
SOMA			100	100	100

ANÁLISE de INDICADORES de QUALIDADE do CG 019 :

[REDACTED]			
Total Ermelino Matarazzo	cumpriu		
Parecer: cumprimento da meta			

[REDACTED]			
TOTAL			
Total Ermelino Matarazzo	1.043	8	76%
Parecer: cumprimento da meta			

[REDACTED]			
TOTAL			
Total jun./jul./ago.2016	39	40	100%
Parecer: cumprimento da meta			

[REDACTED]			
TOTAL			
Total Ermelino Matarazzo	436	327	75,00%
Parecer: cumprimento da meta			

[REDACTED]			
TOTAL			
Total jan./fev./mar.2016*	475	363	76,42%
Total abr./maio/jun.2016	512	406	79,29%
Parecer: cumprimento da meta			
* Trimestre de implantação, não avaliado formalmente			

[REDACTED]			
TOTAL			
Total Ermelino Matarazzo	73	70	95,89%
Parecer: cumprimento da meta			

CONCLUSÕES:

A análise geral do período avaliado mostra que este contrato está em consonância com o plano de trabalho proposto e às metas estipuladas.

RELATÓRIO PRELIMINAR

CONTRATO DE GESTÃO: R 019/2015

CRS: Leste

Área de abrangência: Rede Assistencial da STS Ermelino Matarazzo

Contratada: Serviço Social da Construção Civil do Estado de São Paulo - **SECONCI**

Período: - 2º CTA -- setembro, outubro e novembro de 2016

Participantes da Comissão Técnica de Acompanhamento (CTA):

- NTCSS: Kátia Regina dos Santos Mello Maia, Márcia Cristina Ribeiro Boacnin
- CRS Leste: Elza de Santana Braga, Raquel Bariani Bernardino
- STS Ermelino Matarazzo: Daniele Lupi Sapucaia, Marli
- Organização Social Parceira: SECONCI : Edily Andrade, Elaine

Dados do Contrato de Gestão/Convênio:

Data da assinatura: 19/02/2016

Início da execução: 01/03/2016

Termos Aditivos publicados, objeto de alteração e data da assinatura:

TA nº 001/2016 – 01/07/2016 -Alteração do conteúdo do Contrato de Gestão R019/2015 – SMS/NTCSS com a finalidade de ajustes para a implantação e apresenta Plano Orçamentário de Custeio e Cronograma de Desembolso retificado do 5º ao 12º mês.

TA nº 002/2016 – publicado em 05/10/2016 – Revisão de metas de saúde bucal conforme Portaria SMS 1400/2016.

TA nº 003/2016 -01/12/2016 - Alteração da cláusula contratual que trata da periodicidade de pagamento mensal das despesas de custeio.

1- INTRODUÇÃO:

Este relatório do Contrato de Gestão R 019 apresenta a 2ª avaliação trimestral dos dados de produção e dos indicadores de qualidade dos serviços prestados, referente aos meses **setembro, outubro e novembro de 2016**. A pontuação tomou por base os quadros apresentados nos anexos II (Parâmetros para Pagamento e Avaliação de Desempenho por Linha de Serviço) e V (Quadro de Equipe Mínima com respectiva produção esperada) do contrato e alterações propostas nos Termos Aditivos descritos acima. A avaliação da produção e desvios foi extraída dos registros apresentados nos relatórios de produção do Sistema Websaass, os quais foram conferidos e pareados aos demais bancos de dados da SMS pela equipe da STS/CRS.

ACOMPANHAMENTO DAS METAS DE PRODUÇÃO:

I - MODALIDADE DE ATENÇÃO – ATENÇÃO BÁSICA

1. ESTRATÉGIA DE SAÚDE DA FAMÍLIA – Representa 27,47% do custeio mensal

Secretaria Municipal da Saúde
Núcleo Técnico de Contratação de Serviços de Saúde

Quadro 2 – Produção consolidada trimestral da produção referente à linha de serviço :

ESPECIFICAÇÃO DA LINHA DE SERVIÇO	SET		OUT		NOV		TOTAL		RESULTADO TRIMESTRAL (100% META)
	Realizado	Previsão	Realizado	Previsão	Realizado	Previsão	Realizado	Previsão	
Nº CONSULTAS MÉDICAS ESF	6.829,0	8.736,0	5.892,0	8.736,0	5.595,0	8.736,0	18.316,0	26.208,0	68,91%
Nº CONSULTAS ENFERMEIRO ESF	3.276,0	3.276,0	3.276,0	3.276,0	3.276,0	3.276,0	9.828,0	9.828,0	100,00%
Nº VISITAS DOMICILIARES ACS	20.368,0	21.400,0	20.496,0	21.400,0	20.754,0	21.400,0	61.618,0	64.200,0	95,98%
Nº ATENDIMENTOS INDIV. ODONTO	917,0	984,0	884,0	984,0	895,0	984,0	2.696,0	2.952,0	91,51%
Nº PROCED. INDIV. DA EQUIPE ODONTO	2.872,0	3.444,0	2.795,0	3.444,0	2.803,0	3.444,0	8.470,0	10.332,0	81,68%
TOTAL	34.262,0	37.840,0	33.343,0	37.840,0	33.323,0	37.840,0	100.928,0	113.520,0	88,91%

Quadro 3 - Déficit de equipe mínima do período:

UBS/ESF	CATEGORIAS	CARGA HORÁRIA	SETEMBRO	OUTUBRO	NOVEMBRO
UBS VILA CISPER	Agente Comunitário de Saúde	40 hs			
	Médico Generalista	40 hs			
UBS JD KERALUX	Agente Comunitário de Saúde	40 hs			
	Médico Generalista	40 hs			
UBS COSTA MELO	Agente Comunitário de Saúde	40 hs	1		
	Médico Generalista	40 hs			
UBS PEDRO DE SOUZA CAMPOS	Agente Comunitário de Saúde	40 hs	1		
	Médico Generalista	40 hs	1	2	1
TOTAL			50	2	1

Conclusões UBS com ESTRATÉGIA SAÚDE DA FAMÍLIA:

A produção geral desta linha obteve como resultado o índice de **88,91%** para o trimestre, estando dentro dos parâmetros preconizados pelo Contrato de Gestão. Foram registrados os déficits de equipe mínima e as justificativas de ausências de profissionais, mas não foi necessário aplicar o zeramento de linhas.

2 – NASF:

Apresenta-se a seguir o déficit de profissionais NASF como item de conhecimento e acompanhamento, uma vez que não existem metas de produção destas equipes

NASF					
UNIDADES	CATEGORIAS	CARGA HORÁRIA	JUNHO	JULHO	AGOSTO
UBS COSTA MELO	Psicólogo	40 hs	1	1	
TOTAL					2

2. UBS TRADICIONAL - Representa 12,79% do custeio mensal

Quadro 1: Percentual da Produção por Unidade de Saúde – TRADICIONAL

Secretaria Municipal da Saúde
Núcleo Técnico de Contratação de Serviços de Saúde

Quadro 2 – Produção consolidada trimestral da produção referente à linha de serviço UBS TRADICIONAL:

UNIDADES	SEY RESULTADO PREVISTO	SEY RESULTADO PREVISTO	OUT RESULTADO PREVISTO	NOV RESULTADO PREVISTO	RESULTADO TRIMESTRE	
					Realizado	Previsão
UNIDADES BÁSICAS DE SAÚDE - PRODUÇÃO TOTAL (100% META)					14.377,0	16.569,0
Nº CONSULTAS CLINICA GERAL	4.899,0	5.523,0	4.488,0	4.990,0	5.523,0	5.523,0
Nº CONSULTAS GO	1.575,0	3.945,0	1.825,0	1.706,0	3.945,0	11.835,0
Nº CONSULTAS PEDIATRIA	1.705,0	2.893,0	1.773,0	1.796,0	2.893,0	8.679,0
Nº CONSULTAS PSIQUIATRIA	352,0	375,0	272,0	217,0	375,0	841,0
Nº ATENDIMENTOS INDIV. ODONTO	1.610,0	1.900,0	1.650,0	1.595,0	1.900,0	1.125,0
Nº PROCED. INDIV. DA EQUIPE ODONTO	6.096,0	6.652,0	6.048,0	5.709,0	6.652,0	5.700,0
TOTAL	16.237,0	21.288,0	16.056,0	15.995,0	21.288,0	63.864,0

Quadro 3: Déficit de equipe mínima do período:

UNIDADES	CATEGORIAS	CARGA HORARIA		SETEMBRO	OCTUBRO	NOVEMBRO
		PREVISTO	REALIZADO			
UBS BURGO PAULISTA	Médico GO		20 hs	1		1
	Médico GO		20 hs	1		1
	Médico Pediatra		20 hs	0,6		
	Médico Psiquiatra		20hs	1	1	2
	Médico GO		20 hs	1,1	1,6	1,2
AMA/UBS INTEGRADA PROF.DR. HUMBERTO CERRUTI - PQ BOTURUSSU	Médico Pediatra		20 hs	1	1	1
	Enfermeiro		40 hs			1
AMA/UBS INTEGRADA JD POPULAR - MATHEUS SANTAMARIA	Médico Clínico		20 hs			
	Médico Pediatra		20 hs		1	1
	Médico GO		20 hs	1		
AMA/UBS INTEGRADA JD TRES MARIAS - DR. MAURICIO ZAMJIOVSKY	Médico GO		20 hs	1	1	1
	Cirurgião Dentista		20 hs			
TOTAL				7,7	6,6	8

Secretaria Municipal da Saúde
Núcleo Técnico de Contratação de Serviços de Saúde

UBS PONTE RASA - DR. CARLOS OLIVALDO DE SOUZA L. MUNIZ	1 déficit 20hs		1 déficit 20hs		1 déficit 20hs		1 déficit 20hs		1 déficit 20hs		1 déficit 20hs	
	352,0	375,0	99,87%	352,0	99,87%	352,0	99,87%	352,0	99,87%	352,0	99,87%	352,0
TOTAL	352,0	375,0	99,87%	352,0	99,87%	352,0	99,87%	352,0	99,87%	352,0	99,87%	352,0
UBS PONTE RASA - DR. CARLOS OLIVALDO DE SOUZA L. MUNIZ	246,0	192,0	128,13%	192,0	100,00%	192,0	100,00%	192,0	100,00%	192,0	100,00%	192,0
UBS BURGEO PAULISTA	241,0	403,0	84,62%	341,0	84,62%	337,0	83,67%	337,0	83,67%	337,0	83,67%	337,0
AMA/UBS INTEGRADA PROF. DR. HUMBERTO CERRUTI - PQ BOTURUSSU	244,0	307,0	79,48%	244,0	79,48%	185,0	60,36%	185,0	60,36%	185,0	60,36%	185,0
AMA/UBS INTEGRADA JD. TRES MARIAS - DR. MAURICIO ZAMBOVSKY	301,0	288,0	104,51%	288,0	100,00%	315,0	108,38%	288,0	100,00%	245,0	85,07%	245,0
UBS JARDIM PENHA	269,0	307,0	87,62%	269,0	87,62%	303,0	96,70%	303,0	96,70%	312,0	101,63%	307,0
AMA/UBS INTEGRADA ID POPULAR - MATEUS SANTAMARIA												
TOTAL	1172,0	1411,0	83,08%	1172,0	83,08%	1215,0	103,61%	1411,0	100,00%	1252,0	88,73%	1252,0
UBS PONTE RASA - DR. CARLOS OLIVALDO DE SOUZA L. MUNIZ	922,0	672,0	137,20%	672,0	100,00%	833,0	123,96%	672,0	100,00%	741,0	110,27%	672,0
UBS BURGEO PAULISTA	1377,0	1411,0	97,59%	1377,0	97,59%	1294,0	91,71%	1294,0	91,71%	1307,0	100,35%	1307,0
AMA/UBS INTEGRADA PROF. DR. HUMBERTO CERRUTI - PQ POTURUSSU	1112,0	1008,0	110,32%	1008,0	100,00%	981,0	98,61%	981,0	98,61%	830,0	82,34%	830,0
AMA/UBS INTEGRADA ID. TRES MARIAS - DR. MAURICIO ZAMBOVSKY	1040,0	1075,0	96,74%	1040,0	96,74%	1700,0	158,14%	1075,0	100,00%	1304,0	121,30%	1075,0
UBS JARDIM PENHA												
AMA/UBS INTEGRADA ID POPULAR - MATEUS SANTAMARIA												
TOTAL	4352,0	4395,0	99,02%	4352,0	99,02%	4352,0	99,02%	4395,0	100,00%	4352,0	99,02%	4352,0

Quadro 5- RESULTADO UBS TRADICIONAL COM ZERAMENTO DE LINHAS POR DÉFICIT DE PESSOAL E AUSÊNCIAS COM JUSTIFICATIVAS LEGAIS:

UBS UNIDADE BÁSICA DE SAÚDE PROPRIO (100% UBS)	UBS - RESULTADO		UBS - RESULTADO		UBS - RESULTADO		UBS - RESULTADO		UBS - RESULTADO		UBS - RESULTADO	
	UBS - RESULTADO	UBS - RESULTADO	UBS - RESULTADO	UBS - RESULTADO	UBS - RESULTADO	UBS - RESULTADO	UBS - RESULTADO	UBS - RESULTADO	UBS - RESULTADO	UBS - RESULTADO	UBS - RESULTADO	UBS - RESULTADO
Nº CONSULTAS CLINICA GERAL	3.698,0	3.945,0	91,99%	3.698,0	91,99%	4.488,0	121,61%	3.698,0	100,00%	4.456,0	120,46%	3.698,0
Nº CONSULTAS GO	1.150,0	1.315,0	87,45%	1.150,0	87,45%	346,0	29,99%	1.150,0	100,00%	828,0	71,99%	1.150,0
Nº CONSULTAS PEDIATRIA	352,0	375,0	93,87%	352,0	93,87%	1.773,0	49,81%	352,0	100,00%	1.231,0	34,96%	352,0
Nº CONSULTAS PSIQUIATRIA	1.334,0	1.497,0	89,11%	1.334,0	89,11%	1.650,0	123,24%	1.334,0	100,00%	1.411,0	105,99%	1.334,0
Nº ATENDIMENTOS INDIV. ODONTO	5.269,0	5.577,0	94,48%	5.269,0	94,48%	6.048,0	114,79%	5.269,0	100,00%	5.131,0	97,37%	5.269,0
Nº PROCED. INDIV. DA EQUIPE ODONTO												
TOTAL	11.803,0	12.709,0	92,87%	11.803,0	92,87%	14.305,0	121,19%	11.803,0	100,00%	13.057,0	110,59%	11.803,0

Conclusões UBS TRADICIONAL

A produção geral registrada para a linha no trimestre foi de **75,34%** em relação às metas previstas ajustadas às alterações dos Termos Aditivos já citados. O não atingimento das metas de produção, em parte, conforme se verifica no Quadro 4, tem relação com a não manutenção das equipes mínimas, em especial nas consultas nas especialidades Ginecologia e Pediatria. Considerou-se também os eventos de férias, licenças e aposentadorias dos profissionais.

Após a análise de todos estes fatores, procedeu-se ao zeramento das linhas, obtendo-se o valor de **88,59 %**, não existindo a indicação de descontos.

3. UBS MISTA - Representa 18,03 % do custeio mensal

Quadro 2: Déficit de equipe mínima do período:

UNIDADES	CATEGORIAS	CARGA HORÁRIA	SETEMBRO	OUTUBRO	NOVEMBRO
UBS ERMELINO MATARAZZO	ACS	40 hs		1	1
	Cirurgião Dentista	20 hs			
	Enfermeiro	40 hs			
	Médico GO	20 hs		1	1
	Médico Pediatra	20 hs		0,8	0,3
	Médico Psiquiatra	20 hs			
TOTAL			0,8	2,8	2

Conclusões UBS MISTA:

A produção geral registrada para a linha UBS MISTAS no trimestre foi de **92,87 %** em relação às metas previstas ajustadas as alterações dos Termos Aditivos já citados.

Percebe-se uma grande evolução neste trimestre, com destaque para a composição da equipe mínima, que refletiu diretamente na produção.

Secretaria Municipal da Saúde
Núcleo Técnico de Contratação de Serviços de Saúde

4- PROGRAMA ACOMPANHANTE DE IDOSOS – PAI – Representa 2,57% do custeio mensal

Quadro 1: Percentual da Produção por Serviço de Saúde:

Serviço	SEI Realizado	SEI Previsto	SEI/SEI Previsto	Coordenador	ODU Realizado	ODU Previsto	ODU/ODU Previsto	Ocorrência	NOV Realizado	NOV Previsto	NOV/NOV Previsto	NOV Realizado	NOV Previsto	NOV/NOV Previsto	Total Realizado	Total Previsto	Total Realizado/Total Previsto
PAI SUBSERVIÇO DE IMPLANTAÇÃO	0,0	120,0		Fase de Implantação	68,0	120,0	56,7%		111,0	120,0	92,50%	179,0	360,0	49,72%			
PAI SUBSERVIÇO DE MANUTENÇÃO				Fase de Implantação	68,0	120,0	56,7%		111,0	120,0	92,50%	179,0	240,0	74,58%			

Conclusões PAI :

A implantação deste serviço ocorreu em Setembro de 2016. Considerando-se 02 meses para apuração da produção obtém-se o índice de 74,58 % neste trimestre.

A decisão se caberá ou não desconto de produção deverá ser feita em CTA, uma vez que não recebemos até o momento nenhuma manifestação que justifique o aceite da produção apurada.

5 - ATENÇÃO DOMICILIAR - EMAD/EMAP - Representa 2,57% do custeio mensal

Quadro 1: Percentual da Produção por Serviço de Saúde

UBS	SET - 2017 Realizado (R\$)		OCT - 2017 Realizado (R\$)		NOV - 2017 Realizado (R\$)		TOTAL Realizado (R\$)		TOTAL Previsão (R\$)	
	Valor	%	Valor	%	Valor	%	Valor	%	Valor	%
UBS ERMELINO MATARAZZO	65,0	108,33%	60,0	100,00%	60,0	100,00%	180,0	100,00%	180,0	100,00%
AMAZUBS INTEGRADA JARDIM POPULAR - MATHIEUS SANTAMARIA	65,0	108,33%	60,0	100,00%	60,0	100,00%	180,0	100,00%	180,0	100,00%
TOTAL							360,0	100,00%	360,0	100,00%
UBS ERMELINO MATARAZZO	120,0	100,00%	120,0	100,00%	125,0	104,17%	360,0	100,00%	360,0	100,00%
TOTAL							1.080,0	100,00%	1.080,0	100,00%

Conclusões EMAD/EMAP

Percebe-se uma estabilidade no número de pacientes atendidos, conforme estabelecido em plano de trabalho. Não houve apontamentos de déficit de pessoal. Atingiu **100%** da meta estabelecida. Não foram apontados déficits de equipe mínima.

III - MODALIDADE DE ATENÇÃO – ATENÇÃO AMBULATORIAL ESPECIALIZADA

AMA ESPECIALIDADES - AMA-E - Representa 7,64 % do custeio mensal

Considerando que a produção apresentada foi um pouco abaixo do mínimo previsto, passou-se a análise da produção levando-se em conta o déficit de pessoal e afastamentos legais de contratados conforme segue em quadros abaixo:

Quadro 3: PRODUÇÃO AMA-E COM ZERAMENTO DE LINHAS POR DÉFICIT PESSOAL E OCORRÊNCIAS VÁLIDAS:

NOME ESPECIALIDADE	12/11/11		12/12/11		12/01/12		12/02/12		12/03/12		12/04/12		12/05/12		12/06/12		12/07/12		12/08/12		12/09/12		12/10/12		12/11/12		12/12/12		TOTAL			
	QTD	%	QTD	%	QTD	%	QTD	%	QTD	%	QTD	%	QTD	%	QTD	%	QTD	%	QTD	%	QTD	%	QTD	%	QTD	%	QTD	%	QTD	%		
Nº CONS. ARGIDIOLOGIA	451,0	460,0	460,0	99,04%	451,0	99,04%	460,0	100,00%	460,0	100,00%	460,0	100,00%	460,0	100,00%	460,0	100,00%	460,0	100,00%	460,0	100,00%	460,0	100,00%	460,0	100,00%	460,0	100,00%	460,0	100,00%	460,0	100,00%	460,0	100,00%
Nº CONS. CARDIOLOGIA	578,0	460,0	460,0	79,58%	460,0	79,58%	460,0	100,00%	460,0	100,00%	460,0	100,00%	460,0	100,00%	460,0	100,00%	460,0	100,00%	460,0	100,00%	460,0	100,00%	460,0	100,00%	460,0	100,00%	460,0	100,00%	460,0	100,00%	460,0	100,00%
Nº CONS. DERMATOLOGIA	257,0	239,0	239,0	93,00%	239,0	93,00%	239,0	100,00%	239,0	100,00%	239,0	100,00%	239,0	100,00%	239,0	100,00%	239,0	100,00%	239,0	100,00%	239,0	100,00%	239,0	100,00%	239,0	100,00%	239,0	100,00%	239,0	100,00%	239,0	100,00%
Nº CONS. ENDOCRINOLOGISTA	168,0	115,0	115,0	68,45%	115,0	68,45%	115,0	100,00%	115,0	100,00%	115,0	100,00%	115,0	100,00%	115,0	100,00%	115,0	100,00%	115,0	100,00%	115,0	100,00%	115,0	100,00%	115,0	100,00%	115,0	100,00%	115,0	100,00%	115,0	100,00%
Nº CONS. GASTROENTEROLOGISTA	384,0	575,0	575,0	150,00%	575,0	150,00%	575,0	100,00%	575,0	100,00%	575,0	100,00%	575,0	100,00%	575,0	100,00%	575,0	100,00%	575,0	100,00%	575,0	100,00%	575,0	100,00%	575,0	100,00%	575,0	100,00%	575,0	100,00%	575,0	100,00%
Nº CONS. NEUROLOGISTA	626,0	640,0	640,0	102,24%	640,0	102,24%	640,0	100,00%	640,0	100,00%	640,0	100,00%	640,0	100,00%	640,0	100,00%	640,0	100,00%	640,0	100,00%	640,0	100,00%	640,0	100,00%	640,0	100,00%	640,0	100,00%	640,0	100,00%	640,0	100,00%
Nº CONS. ORTOPEDISTA	562,0	395,0	395,0	70,28%	395,0	70,28%	395,0	100,00%	395,0	100,00%	395,0	100,00%	395,0	100,00%	395,0	100,00%	395,0	100,00%	395,0	100,00%	395,0	100,00%	395,0	100,00%	395,0	100,00%	395,0	100,00%	395,0	100,00%	395,0	100,00%
Nº CONS. OTORRINO	169,0	115,0	115,0	68,05%	115,0	68,05%	115,0	100,00%	115,0	100,00%	115,0	100,00%	115,0	100,00%	115,0	100,00%	115,0	100,00%	115,0	100,00%	115,0	100,00%	115,0	100,00%	115,0	100,00%	115,0	100,00%	115,0	100,00%	115,0	100,00%
Nº CONS. PNEUMOLOGIA	112,0	115,0	115,0	102,70%	115,0	102,70%	115,0	100,00%	115,0	100,00%	115,0	100,00%	115,0	100,00%	115,0	100,00%	115,0	100,00%	115,0	100,00%	115,0	100,00%	115,0	100,00%	115,0	100,00%	115,0	100,00%	115,0	100,00%	115,0	100,00%
Nº CONS. REUMATOLOGISTA	522,0	460,0	460,0	88,12%	460,0	88,12%	460,0	100,00%	460,0	100,00%	460,0	100,00%	460,0	100,00%	460,0	100,00%	460,0	100,00%	460,0	100,00%	460,0	100,00%	460,0	100,00%	460,0	100,00%	460,0	100,00%	460,0	100,00%	460,0	100,00%
TOTAL	7.977,0	7.977,0	7.977,0	100,00%	7.977,0	100,00%	7.977,0	100,00%	7.977,0	100,00%	7.977,0	100,00%	7.977,0	100,00%	7.977,0	100,00%	7.977,0	100,00%	7.977,0	100,00%	7.977,0	100,00%	7.977,0	100,00%	7.977,0	100,00%	7.977,0	100,00%	7.977,0	100,00%	7.977,0	100,00%

Conclusões AMA-E:

A produção geral registrada para a linha no trimestre foi de 84,26% em relação às metas previstas. As produções de algumas especialidades que apresentaram menor desempenho – endocrinologia, neurologia, reumatologia e urologia estão justificadas pelo déficit de alguns médicos especialistas, conforme se depreende no quadro 4. Após o zeramento destas linhas o resultado obtido passa para 95,62%. Não existe indicação de descontos para a produção.

III - MODALIDADE DE ATENÇÃO – REDES TEMÁTICAS

1 – Rede de Atenção Psicossocial – RAPS – Representa 8,06% do custeio mensal

1.1 CAPS

Quadro 1: Percentual da Produção por Unidade de Saúde – CAPS

UNIDADE	SETE	AGO	SETE	QUANTIDADE	OUTO	OUTO	QUANTIDADE	SETE	AGO	SETE	QUANTIDADE	OUTO	OUTO	QUANTIDADE	
	Produção	Produção	Produção		Produção	Produção		Produção	Produção	Produção		Produção	Produção	Produção	
CAPS II ADULTO	421,0	220,0	191,36%		366,0	220,0	166,4%		366,0	220,0	167,27%		1.155,0	660,0	175,00%
CAPS II ALCOOL e DROGAS	241,00	190,00	126,84%		261,00	190,00	137,37%		220,00	190,00	122,11%		722,00	570,00	126,67%

QUADRO 2: DÉFICIT DE PROFISSIONAIS NO TRIMESTRE

UNIDADES		CATEGORIAS	CARGA HORÁRIA	SETEMBRO	OUTUBRO	NOVEMBRO
CAPS II ALCOOL e DROGAS	Enfermeiro		40 hs	1		
	Oficineiro		20 hs	1		
TOTAL					0	0

Conclusões CAPS:

Nos dois serviços: CAPS II Adulto e CAPS Álcool e Drogas, observa-se um atendimento muito superior ao preconizado no Contrato de Gestão, não havendo indicação de descontos.

1.2 SERVIÇO DE RESIDÊNCIA – SRT

Quadro 1: Percentual da Produção por Unidade de Saúde – SRT

UNIDADE DE SAÚDE	QTD. DE LEITOS	QTD. DE LEITOS OPERACIONAIS	QTD. DE LEITOS OCUPADOS	QTD. DE LEITOS OCUPADOS / QTD. DE LEITOS OPERACIONAIS	QTD. DE LEITOS OCUPADOS / QTD. DE LEITOS	QTD. DE LEITOS OCUPADOS / QTD. DE LEITOS OPERACIONAIS	QTD. DE LEITOS OCUPADOS / QTD. DE LEITOS	TOTAL DE LEITOS OCUPADOS	TOTAL DE LEITOS OPERACIONAIS	TOTAL DE LEITOS
SRT - SERVIÇO RESIDENCIAL INTERAPIEUTICO	8,0		8,0	100,0%	100,0			24,0		
	8,0	8,0	8,0	100,0%	100,0	8,0	100,0%	24,0	24,0	100,0%
	100,0		100,0		100,0			100,0		

Conclusões SRT:

A OS manteve o número de leitos conforme acordado em contrato, não havendo indicações de descontos.

1.3 – UNIDADE de ACOLHIMENTO de Adulto - UAA

Quadro 1 : Percentual da Produção por Unidade de Saúde – UAA

UNIDADE DE SAÚDE	QTD. DE LEITOS	QTD. DE LEITOS OPERACIONAIS	QTD. DE LEITOS OCUPADOS	QTD. DE LEITOS OCUPADOS / QTD. DE LEITOS OPERACIONAIS	QTD. DE LEITOS OCUPADOS / QTD. DE LEITOS	QTD. DE LEITOS OCUPADOS / QTD. DE LEITOS OPERACIONAIS	QTD. DE LEITOS OCUPADOS / QTD. DE LEITOS	TOTAL DE LEITOS OCUPADOS	TOTAL DE LEITOS OPERACIONAIS	TOTAL DE LEITOS
UAA UNIDADE DE ACOLHIMENTO DE ADULTO TÍPICO	7,0		9,0					29,0		
	10,0		10,0					30		
		10,0			10,0				30,0	

Conclusões UAA

A OS manteve o número de leitos operacionais/dia e de adultos acolhidos conforme previsto em contrato de gestão, não havendo indicações de descontos.

2 -SERVIÇO DE APOIO DIAGNÓSTICO - SADT – Representa 2,87% do custeio mensal

Quadro 1: Percentual da Produção – SADT

SERVIÇO DE APOIO DIAGNÓSTICO	FEBREIRO			OUTUBRO			NOVEMBRO			DEZEMBRO		
	REALIZADO	ESPERADO	AVALIADO	REALIZADO	ESPERADO	AVALIADO	REALIZADO	ESPERADO	AVALIADO	REALIZADO	ESPERADO	AVALIADO
AMA ESPECIALIDADES BURGO PAULISTA	206,0	200,0	103,00%	218,0	200,0	109,00%	208,0	200,0	104,00%	632,00	600,00	105,33%
TOTAL										632,00	600,00	105,33%
AMA ESPECIALIDADES BURGO PAULISTA	123,0	125,0	98,40%	116,0	125,0	92,80%	118,0	125,0	94,40%	357,00	375,00	95,20%
TOTAL										357,00	375,00	95,20%
AMA ESPECIALIDADES BURGO PAULISTA	103,0	100,0	103,00%	100,0	100,0	100,00%	100,0	100,0	100,00%	303,00	300,00	101,00%
TOTAL										303,00	300,00	101,00%
AMA ESPECIALIDADES BURGO PAULISTA	41,0	40,0	102,50%	44,0	40,0	110,00%	43,0	40,0	107,50%	128,00	120,00	106,67%
TOTAL										128,00	120,00	106,67%
AMA ESPECIALIDADES BURGO PAULISTA	92,0	120,0	76,67%	93,0	130,0	84,55%	96,0	100,0	96,00%	281,00	330,00	85,15%
TOTAL										281,00	330,00	85,15%
UBS ERMELINO MATARAZZO	486,0	502,0	96,81%	453,0	502,0	90,24%	440,0	502,0	87,65%	1.379,00	1.506,00	91,57%
AMA/UBS INTEGRADA PROF DR. HUMBERTO CERRUTI - PQ BOTURUSSU	675,0	683,0	98,83%	645,0	683,0	94,44%	645,0	683,0	94,44%	1.965,00	2.049,00	95,90%
AMA ESPECIALIDADES BURGO PAULISTA	579,0	576,0	100,52%	591,0	576,0	102,60%	591,0	576,0	102,60%	1.761,00	1.728,00	101,91%
TOTAL										5.105,00	5.283,00	96,63%
UBS ERMELINO MATARAZZO	37,0	50,0	74,00%	48,0	50,0	96,00%	48,0	50,0	96,00%	133,00	150,00	88,67%
AMA ESPECIALIDADES BURGO PAULISTA	414,0	410,0	100,98%	403,0	410,0	98,29%	420,0	410,0	102,44%	1.237,00	1.230,00	100,57%
TOTAL										1.370,00	1.380,00	99,28%
UBS BURGO PAULISTA	616,0	600,0	102,67%	601,0	600,0	100,17%	630,0	600,0	105,00%	1.847,00	1.800,00	102,61%
TOTAL										1.847,00	1.800,00	102,61%

Conclusões SADT:

Observa-se um bom desempenho nas produções dos exames, sendo que a maioria excede ao previsto no Contrato de Gestão.

PONTUAÇÃO QUALIDADE:

De acordo com o Contrato de Gestão:

As Metas de Qualidade são avaliadas e pontuadas através dos indicadores estabelecidos no ANEXO III - Matriz de Indicadores de Qualidade e explicados no ANEXO IV – Quadro Explicativo da Matriz de Indicadores de Qualidade.

INDICADORES DE QUALIDADE					
Contrato de Gestão - 019/2016 - Rede Assistencial da STS Ermelino Matarazzo			2º CTA		
OBJETIVOS	INDICADOR	EVIDÊNCIA	Setembro Mês 7	Outubro Mês 8	Novembro Mês 9
Pontualidade na entrega	Pontualidade na entrega dos relatórios mensais de prestação de contas assistenciais e financeiras	Protocolo de recebimento preenchido	20	40	20
Qualidade da informação	Preenchimento de prontuários, nos seguintes aspectos: legibilidade, assinaturas, CID, exame físico	Relatório de avaliação emitido pela CRS e encaminhado ao NTCSS	40		
Educação Continuada	Execução do Plano de Educação Permanente aprovado pela CRS	Relatório de atividades com lista de presença e avaliação com o "a contento" da CRS			60
Controle vacinal em crianças menores de 01 ano	Proporção de crianças com até 12(doze) meses de idade com calendário vacinal completo nas unidades gerenciadas no Contrato de Gestão	Relatório de verificação das fichas emitido pela CRS			
Eficácia do atendimento da Rede Cegonha	Proporção de gestantes que realizaram procedimentos básicos de pré-natal e puerpério nas unidades gerenciadas no Contrato de Gestão	Relatório emitido pelos responsáveis pela Rede Cegonha		40	
Eficácia do atendimento da Rede Cegonha	Proporção de gestantes com 7 (sete) ou mais consultas de pré-natal realizadas nas unidades gerenciadas no Contrato de Gestão.	Relatório emitido pelos responsáveis pela Rede Cegonha	40		
Satisfação do usuário	Entrega de relatório comentado das reclamações recebidas através das diferentes auditorias e SAL e das providências tomadas	Relatório comentado apresentado			20
Atividade do Conselho Gestor	Funcionamento do Conselho Gestor	Relatório de verificação e "a contento" emitido pela CRS		20	
SOMA			100	100	100

ANÁLISE de INDICADORES de QUALIDADE do CG 019

Total Ermelino Matarazzo	163	159	TOTAL
			100 %

Total: Ermelino Matarazzo	Cumpriu		

Total Ermelino Matarazzo	490	416	TOTAL
			84,89%

Total Ermelino Matarazzo	544	469	TOTAL
			75,00%

Total Ermelino Matarazzo	cumpriu		

	39	39	TOTAL
			100%

CONCLUSÕES:

A análise geral do período avaliado mostra que este contrato está em consonância com o plano de trabalho proposto e às metas estipuladas.



Secretaria Municipal da Saúde de São Paulo
Coordenadoria Regional de Saúde Leste
Unidade de Avaliação e Controle

TID 16039265

Referência: Memo nº 004/2017 - UAC	Data: São Paulo, 18 de janeiro de 2017.
Remetente: COORDENADORIA REGIONAL DE SAÚDE LESTE	
Destinatário: A SMS – NTCSS (181478) A/C - Silvia Regina Bertolini	
Assunto: RELATORIOS – CONTRATO DE GESTÃO R 019/2016 – SMS/NTCSS – UNIDADES E SERVIÇOS DA REDE ASSISTENCIAL DA SUP. TÉCNICA DE SAÚDE ERMELINO MATARAZZO.	

Seguem os documentos originais abaixo relacionados devidamente assinados:

- ▶ RELATÓRIOS EMI, EM II, PI – NOVEMBRO DE 2016;
- ▶ RELATÓRIO Q2 – RELATÓRIO DE AVALIAÇÃO DO PREENCHIMENTO DE PRONTUÁRIOS E FICHAS DE ATENDIMENTO.
- ▶ RELATÓRIO Q6 - VERIFICAÇÃO DO INDICADOR DE PROPORÇÃO DE GESTANTES COM 7 OU MAIS CONSULTAS DE PRÉ-NATAL NAS UNIDADES DE SAÚDE DO CONTRATO DE GESTÃO. – PERÍODO DE MEDIÇÃO – julho/agosto/setembro de 2016.

Atenciosamente,


ELZA DE SANTANA BRAGA
Coordenadora
CRS Leste/SMS

RCR/rcr

Referência: Memo S.T.S-EM – 15/2017	Data: São Paulo, 03 de Janeiro de 2017
--	---

Supervisão Técnica de Saúde Ermelino Matarazzo

Destinatário:
NTCSS
Contratada: OS Seconci
Objeto: Rede Assistencial da STS – Ermelino Matarazzo
Nº de Processo de Origem: PA 2015-0.239.133.0
Nº do Contrato de Gestão: R019/2016 – SMS/NTCSS
Período de Medição: Novembro/2016

RELATÓRIO EMI – Medição de Equipe mínima ESF; UBS; AMAE, NASF, EMAD, EMAP, CAPS

Apresentamos no Quadro abaixo, o número e carga horária semanal dos profissionais não contratados, conforme previsto na Equipe Mínima, por unidade e serviço de Saúde, cujos documentos comprobatórios encontram-se arquivados nesta CRS Leste/Supervisão Técnica de Saúde Ermelino Matarazzo

UNIDADE/SERVIÇO	Déficit de profissional (não contratado)	Categoria Profissional	Carga Horária Semanal
AMA ESPECIALIDADE BURGO PAULISTA	02	Médico Endócrino	12h
AMA ESPECIALIDADE BURGO PAULISTA	01	Médico Neurologista	12h
AMA ESPECIALIDADE BURGO PAULISTA	01	Médico Reumato	12h
AMA ESPECIALIDADE BURGO PAULISTA	01	Médico Urologista	12h
AMA/UBS INTEGRADA JARDIM POPULAR	01	Médico Pediatra	20h
AMA /UBS INTEGRADA JARDIM TRES MARIAS	01	Médico Ginecologista	20h
AMA/UBS INTEGRADA HUMBERTO CERRUTI	01	Enfermeiro	40h
AMA/UBS INTEGRADA HUMBERTO CERRUTI	1,2	Médico Ginecologista	20h
AMA/UBS INTEGRADA HUMBERTO CERRUTI	01	Médico Pediatra	20h
UBS PEDRO SOUZA CAMPOS	01	Médico Generalista	40h
NASF PEDRO SOUZA CAMPOS	01	Terapeuta Ocupacional	20h
UBS ERMELINO	01	Agente Comunitário	40h
UBS ERMELINO	01	Médico Ginecologista	20h
UBS ERMELINO	0,3	Médico Pediatra	20h
UBS CARLOS MUNIZ	01	Médico Ginecologista	20h
UBS CARLOS MUNIZ	02	Médico Psiquiatra	20h

Fonte de verificação: IN LOCO: sisrh;enes.idm:planilha tlp mensal

OBS: UBS Carlos Muniz 1 médico servidor GO aposentado

[Handwritten signatures and initials]

Referência: Memo S.T.S-EM – 15/2017 Data: São Paulo, 03 de janeiro de 2017.

Supervisão Técnica de Saúde Ermelino Matarazzo

Destinatário:

NTCSS
Contratada: OS Seconci
Objeto: Rede Assistencial da STS – Ermelino Matarazzo
Nº de Processo de Origem: PA 2015-0.239.133.0
Nº do Contrato de Gestão: R019/2016 – SMS/NTCSS
Período de Medição-Novembro/2016

RELATÓRIO PI – RELATÓRIO MENSAL DE MEDIÇÃO DE PRODUÇÃO

Segue relatório de Produção Mensal, apontando as seguintes produções ABAIXO de 85%.

ATENÇÃO BÁSICA

PSF

UNIDADE/SERVIÇO	Descritivo da meta	% Alcance da Meta	Justificativa/ocorrência/evento se houver
UBS/EFS Pedro de Souza Campos	Consulta Médico Generalista	41,75%	-03 Médicos PMM -Não Contratado 40H - Férias de Profissionais em 07/11/16 á 16/12/16 –(PMM), e 10/10/16 a 08/11/16. -Contratação PJ em 09/11/16 com desligamento em 30/11/16.
UBS/EFS Pedro de Souza Campos	Procedimento Individual Dentista	73,25%	Atestado médico 2 dias úteis
UBS/EFS Jardim Keralux	Atendimento Individual Dentista	53,65%	Atestado médico 3 dias úteis
UBS/EFS Jardim Keralux	Procedimento Individual Dentista	80,80%	Atestado médico 3 dias úteis
UBS /EFS Vila Cisper	Consulta Médico Generalista	68,78%	-02 Médicos PMM -01 Médico PROVAB -Férias 07 a 18/11/16 - LM 15 dias
UBS/EFS COSTA MELO	Médico Generalista	68,80%	-02 Médicos PROVAB -01 Médico PMM -Férias de Profissionais em: 24/11/16 á 05/12/16 e 16 a 25/11/16.
UBS/EFS COSTA MELO	Procedimento Individual Dentista	80,65%	

[Handwritten signature and initials]

UBS MISTA

UNIDADE/SERVIÇO	Descritivo da meta	% Alcance da Meta	Justificativa/ocorrência/evento se houver
USB ERMELINO MATARAZZO	Consulta Médica GO	72,22%	-Não Contratado 20 h
	Consulta Médica Pediatra	65,32%	-Não Contratado 06 horas -Férias -15 á 30/11/16

UNIDADE TRADICIONAL

UNIDADE/SERVIÇO	Descritivo da meta	% Alcance da Meta	Justificativa/ocorrência/evento se houver
AMA/UBS INTEGRADA JARDIM POPULAR	Consulta Médica Clínico	67,68%	-Férias 24/10/16 á 07/11/16
	Consulta Médica GO	65,40%	-12 Horas Declaração de Comparecimento
AMA/UBS INTEGRADA JARDIM POPULAR	Consulta Médica Pediatra	0%	-Não Contratado 20 h
AMA/UBS INTEGRADA JD. TRÊS MARIAS	Consulta Médica GO	60,32%	-Não Contratado 20 h -Profissionais = 04 abonos
AMA/UBS INTEGRADA JD. TRÊS MARIAS	Atendimento Individual Dentista	59,93%	Férias 11 dias úteis
AMA/UBS INTEGRADA JD. TRÊS MARIAS	Procedimento Individual Dentista	53,76%	Férias 11 dias úteis
AMA /UBS INTEGRADA HUMBERTO CERRUTI	Consulta Médica GO	17,24%	-Não Contratado 24 horas. -LM desde 19/01/16 (servidor)
AMA /UBS INTEGRADA HUMBERTO CERRUTI	Consulta Médica Pediatra	32,57%	-Não Contratado 20h -LM de 11/10/16 á 08/11/16 -Aposentadoria de servidor a partir de 29/11/16
AMA /UBS INTEGRADA HUMBERTO CERRUTI	Atendimento Individual Dentista	82,38%	
UBS JARDIM PENHA	Consulta Médica GO	50,57%	-LM desde 18/01/16
UBS JARDIM PENHA	Consulta Pediatra	47,15%	-04 Dias Atestado Médico -LM de 04 á 11/11/16 e 21 á 30/11/16
UBS JARDIM PENHA	Procedimento Individual Dentista	82,34	

UBS CARLOS MUNIZ	Consulta Médica GO	0%	-Não Contratado 20 h e 1 aposentadoria servidor 20 hs -Férias de 01 á 30/11/16
UBS CARLOS MUNIZ	Consulta Médica Psiquiatra	57,87%	-Não Contratado 40 h -Desligamento Profissional em 23/11/16
UBS CARLOS MUNIZ	Atendimento Individual Dentista	83,13%	LM Prolongada Abril /13 servidor

PAI

UNIDADE/SERVIÇO	Descritivo da meta	% Alcance []a Meta	Justificativa/ocorrência/evento se houver
-----	-----	-----	

**ATENÇÃO
ESPECIALIZADA**

UNIDADE/SERVIÇO	Descritivo da meta	% Alcance da Meta	Justificativa/ocorrência/evento se houver
AMA E BURGO PAULISTA	Consulta Endócrinologista	53,2%	-Não Contratado 24 h ✓ -LM desde 12/05/16
AMA E BURGO PAULISTA	Consulta Urologista	79,35%	-Não Contratado 12 h ✓
AMA E BURGO PAULISTA	Consulta Reumatologista	0%	-Não Contratado 12h ✓

SADT

UNIDADE/SERVIÇO	Descritivo da meta	% Alcance da Meta	Justificativa/ocorrência/evento se houver
-----	-----	-----	
-----	-----	-----	

Fonte de verificação: BPA; Mapa 4; Siga

Data 03 / 01 / 2017

Data ___ / ___ / ___

Data ___ / ___ / ___

Maria Angela Rodrigues do Santos

RG [REDACTED]

Assessoria Técnica.

SIS EM-Carimbo/Assinatura

[Handwritten Signature]
CRS LESTE - Carimbo/Assinatura
Elza de Santana Braga
[REDACTED]
Titular da U.O. 8426
CRS Leste

[Handwritten Signature]
Ciência OS Carimbo
[REDACTED]
Dra. Sylvia R. [REDACTED]
CRS
SECONCI
[REDACTED]

[Handwritten mark]

21/ Dezembro

Referência: Memo STS-EM – 15/2017
Data: São Paulo, 03 de Janeiro de 2017

Supervisão Técnica de Saúde Ermelino Matarazzo

Destinatário:

NTCSS
Contratada: OS Seconci
Rede Assistencial da STS – Ermelino Matarazzo
Nº de Processo: PA 2015-0.239.133.0
Nº do Contrato de Gestão: 019/2016 – SMS?NTCSS
Período de Medição: Novembro

RELATÓRIO Q2 – RELATÓRIO DE AVALIAÇÃO DO PREENCHIMENTO DE PRONTUÁRIOS E FICHAS DE ATENDIMENTO

Indicamos abaixo, o total de prontuários e fichas de atendimento analisados por Unidade de Saúde, assim como o nº de prontuários com os quatro quesitos atendidos e a respectiva porcentagem. As planilhas de registro com detalhamento da avaliação encontram-se arquivadas na STS Ermelino Matarazzo.

UNIDADE DE SAÚDE AVALIADA	Nº TOTAL DE DE PRONTUÁRIOS E/OU FICHAS AVALIADAS	Nº DE PRONTUÁRIOS E/OU FICHAS COM OS CRITÉRIOS(4 QUESITOS) ATENDIDOS	PORCENTAGEM DE ATENDIMENTOS DOS CRITÉRIOS
CAPS ALCOOL E DROGRAS	10	10	100%
UBS/ESF COSTA MELO	15	15	100%
UBS/ESF PEDRO SOUZA CAMPOS	18	18	100%
UBS/ESF VILA CISPER	21	21	100%
UBS/ESF JARDIM KEALUX	09	09	100%
Total	73	73	100%

Em razão da porcentagem da porcentagem de prontuários que atendem os critérios ser superior a 90%, consideramos o cumprimento da meta.

Data 03/01/17
Mariana Angélica Rodrigues Santos
RG. [Redacted] Assessoria Técnica
STS EM-Carimbo/Assinatura

Data / /
[Handwritten Signature]
CRS LESTE- Carimbo/Assinatura
Elza de Santana Braga
[Redacted]
Titular da U.O. 8426
CRS Leste

Referência: Memo S.T.S-EM – 15/2017	Data: São Paulo, 03 de janeiro de 2017.
--	--

Supervisão Técnica de Saúde Ermelino Matarazzo

Destinatário:

NTCSS
Contratada: OS Seconci
Objeto: Rede Assistencial da STS – Ermelino Matarazzo
Nº de Processo de Origem: PA 2015-0.239.133.0
Nº do Contrato de Gestão: R019/2016 – SMS/NTCSS
Período de Medição-Novembro/2016

RELATÓRIO PI – RELATÓRIO MENSAL DE MEDIÇÃO DE PRODUÇÃO

Segue relatório de Produção Mensal, apontando as seguintes produções ABAIXO de 85%.

ATENÇÃO BÁSICA

PSF

UNIDADE/SERVIÇO	Descritivo da meta	% Alcance da Meta	Justificativa/ocorrência/evento se houver
UBS/EFS Pedro de Souza Campos	Consulta Médico Generalista	41,75%	-03 Médicos PMM -Não Contratado 40H - Férias de Profissionais em 07/11/16 á 16/12/16 –(PMM), e 10/10/16 a 08/11/16. -Contratação PJ em 09/11/16 com desligamento em 30/11/16.
UBS/EFS Pedro de Souza Campos	Procedimento Individual Dentista	73,25%	Atestado médico 2 dias úteis
UBS/EFS Jardim Keralux	Atendimento Individual Dentista	53,65%	Atestado médico 3 dias úteis
UBS/EFS Jardim Keralux	Procedimento Individual Dentista	80,80%	Atestado médico 3 dias úteis
UBS /EFS Vila Cisper	Consulta Médico Generalista	68,78%	-02 Médicos PMM -01 Médico PROVAB -Férias 07 a 18/11/16 - LM 15 dias
UBS/EFS COSTA MELO	Médico Generalista	68,80%	-02 Médicos PROVAB -01 Médico PMM -Férias de Profissionais em: 24/11/16 á 05/12/16 e 16 a 25/11/16.
UBS/EFS COSTA MELO	Procedimento Individual Dentista	80,65%	

[Handwritten signatures and initials]

UBS MISTA

UNIDADE/SERVIÇO	Descritivo da meta	% Alcance da Meta	Justificativa/ocorrência/evento se houver
USB ERMELINO MATARAZZO	Consulta Médica GO	72,22%	-Não Contratado 20 h
	Consulta Médica Pediatra	65,32%	-Não Contratado 06 horas -Férias -15 á 30/11/16

UNIDADE TRADICIONAL

UNIDADE/SERVIÇO	Descritivo da meta	% Alcance da Meta	Justificativa/ocorrência/evento se houver
AMA/UBS INTEGRADA JARDIM POPULAR	Consulta Médica Clínico	67,68%	-Férias 24/10/16 á 07/11/16
	Consulta Médica GO	65,40%	-12 Horas Declaração de Comparecimento <i>in autem</i>
AMA/UBS INTEGRADA JARDIM POPULAR	Consulta Médica Pediatra	0%	-Não Contratado 20 h
AMA/UBS INTEGRADA JD. TRÊS MARIAS	Consulta Médica GO	60,32%	-Não Contratado 20 h -Profissionais = 04 abonos <i>- in autem</i>
AMA/UBS INTEGRADA JD. TRÊS MARIAS	Atendimento Individual Dentista	59,93%	Férias 11 dias úteis
AMA/UBS INTEGRADA JD. TRÊS MARIAS	Procedimento Individual Dentista	53,76%	Férias 11 dias úteis
AMA /UBS INTEGRADA HUMBERTO CERRUTI	Consulta Médica GO	17,24%	-Não Contratado 24 horas. -LM desde 19/01/16 (servidor)
AMA /UBS INTEGRADA HUMBERTO CERRUTI	Consulta Médica Pediatra	32,57%	-Não Contratado 20h -LM de 11/10/16 á 08/11/16 -Aposentadoria de servidor a partir de 29/11/16
AMA /UBS INTEGRADA HUMBERTO CERRUTI	Atendimento Individual Dentista	82,38%	
UBS JARDIM PENHA	Consulta Médica GO	50,57%	-LM desde 18/01/16
UBS JARDIM PENHA	Consulta Pediatra	47,15%	-04 Dias Atestado Médico -LM de 04 á 11/11/16 e 21 á 30/11/16
UBS JARDIM PENHA	Procedimento Individual Dentista	82,34	

UBS CARLOS MUNIZ	Consulta Médica GO	0%	-Não Contratado 20 h e 1 aposentadoria servidor 20 hs -Férias de 01 á 30/11/16
UBS CARLOS MUNIZ	Consulta Médica Psiquiatra	57,87%	-Não Contratado 40 h -Desligamento Profissional em 23/11/16
UBS CARLOS MUNIZ	Atendimento Individual Dentista	83,13%	LM Prolongada Abril /13 servidor

PAI

UNIDADE/SERVIÇO	Descritivo da meta	% Alcance []a Meta	Justificativa/ocorrência/evento se houver
-----	-----	-----	-----

**ATENÇÃO
ESPECIALIZADA**

UNIDADE/SERVIÇO	Descritivo da meta	% Alcance da Meta	Justificativa/ocorrência/evento se houver
AMA E BURGO PAULISTA	Consulta Endócrinologista	53,2%	-Não Contratado 24 h -LM desde 12/05/16
AMA E BURGO PAULISTA	Consulta Urologista	79,35%	-Não Contratado 12 h
AMA E BURGO PAULISTA	Consulta Reumatologista	0%	-Não Contratado 12h

SADI

UNIDADE/SERVIÇO	Descritivo da meta	% Alcance da Meta	Justificativa/ocorrência/evento se houver
-----	-----	-----	-----
-----	-----	-----	-----

Fonte de verificação: BPA; Mapa 4: Siga

Data 03 / 01 / 2017

Data / /



Data / /

Maria Angela Rodrigues do Santos



RG 

Assessoria Técnica.

SIS EM-Carimbo/Assinatura


CRS LESTE- Carimbo/Assinatura
Elza de Santana Braga
M. 
Titular da U.O. 8426
CRS Leste

Ciência OS Carimbo


SECRETARIA MUNICIPAL DE SAÚDE
Dra. Silvana R. A. Jacquet
Cep 

PAI

UNIDADE/SERVIÇO	Descritivo da meta	% Alcance da Meta	Justificativa/ocorrência/evento se houver
UBS MISTA ERMELINO	IDOSOS ACOMPANHADOS	0,0%	Fase de implantação

**ATENÇÃO
ESPECIALIZADA**

UNIDADE/SERVIÇO	Descritivo da meta	% Alcance da Meta	Justificativa/ocorrência/evento se houver
AMAE BURGO PAULISTA	CONSULTA ENDOCRINOLOGIA	31,47%	Não contratado 24hs/ férias
AMAE BURGO PAULISTA	CONSULTA NEUROLOGISTA	66,78%	Não contratado 24hs

SADI

UNIDADE/SERVIÇO	Descritivo da meta	% Alcance da Meta	Justificativa/ocorrência/evento se houver
UBS MISTA ERMELINO	USG com DOPPLER	74%	-

Fonte de verificação: BPA; Mapa 4; Siga

Data 31/10/2016

[Handwritten Signature]
 STS EM *[Handwritten]* **Cláudia Bonfim da Cunha**
 Coordenadora Técnica de Saúde
 Supervisora de Saúde
 Ermelino Matarazzo
 PF: 524.357.206

[Handwritten Signature]
 Assessoria Técnica STS EM

Data ____/____/____

[Handwritten Signature]
Claudia Maria Afonso de Castro
 RE: 548.377.1
 Titular do II O. 8426
 CRS LESTE - Ermelino Matarazzo
 CRS LESTE

Data 31/10/2016

[Handwritten Signature]
 STS EM *[Handwritten]* **Edna**
 Coordenadora de Saúde
 Supervisora de Saúde
 Ermelino Matarazzo

Referência: Memo S.T.S-EM – 15/2017	Data: São Paulo, 03 de Janeiro de 2017
--	---

Supervisão Técnica de Saúde Ermelino Matarazzo

Destinatário:

NTCSS

Contratada: OS Seconci

Objeto: Rede Assistencial da STS – Ermelino Matarazzo

Nº de Processo de Origem: PA 2015-0.239.133.0

Nº do Contrato de Gestão: R019/2016 – SMS/NTCSS

Período de Medição: Novembro/2016

RELATÓRIO EMI – Medição de Equipe mínima ESF; UBS; AMAE, NASF, EMAD, EMAP, CAPS

Apresentamos no Quadro abaixo, o número e carga horária semanal dos profissionais não contratados, conforme previsto na Equipe Mínima, por unidade e serviço de Saúde, cujos documentos comprobatórios encontram-se arquivados nesta CRS Leste/Supervisão Técnica de Saúde Ermelino Matarazzo

UNIDADE/SERVIÇO	Déficit de profissional (não contratado)	Categoria Profissional	Carga Horária Semanal
AMA ESPECIALIDADE BURGO PAULISTA	02 /	Médico Endócrino	12h
AMA ESPECIALIDADE BURGO PAULISTA	01 /	Médico Neurologista	12h
AMA ESPECIALIDADE BURGO PAULISTA	01 /	Médico Reumato	12h
AMA ESPECIALIDADE BURGO PAULISTA	01 /	Médico Urologista	12h
AMA/UBS INTEGRADA JARDIM POPULAR	01 /	Médico Pediatra	20h
AMA /UBS INTEGRADA JARDIM TRES MARIAS	01 /	Médico Ginecologista	20h
AMA/UBS INTEGRADA HUMBERTO CERRUTI	01 /	Enfermeiro	40h
AMA/UBS INTEGRADA HUMBERTO CERRUTI	1,2 /	Médico Ginecologista	20h
AMA/UBS INTEGRADA HUMBERTO CERRUTI	01 /	Médico Pediatra	20h
UBS PEDRO SOUZA CAMPOS	01 /	Médico Generalista	40h
NASF PEDRO SOUZA CAMPOS	01	Terapeuta Ocupacional	20h
UBS ERMELINO	01 /	Agente Comunitário	40h
UBS ERMELINO	01 /	Médico Ginecologista	20h
UBS ERMELINO	0,3 /	Médico Pediatra	20h
UBS CARLOS MUNIZ	01 /	Médico Ginecologista	20h
UBS CARLOS MUNIZ	02 /	Médico Psiquiatra	20h

Fonte de verificação: IN LOCO; sish; ones; idm; planilha tlp mensal

OBS: UBS Carlos Muniz 1 médico servidor GO aposentado

Afastamento de profissionais contratados pela OS superiores a 30 dias e não repostos.

UNIDADE/SERVIÇO	Categoria Profissional Carga Horária Semanal	Tipo Licença/Data Inicio
AMA /UBS INTEGRADA HUMBERTO CERRUTI	MÉDICO GO	LM desde 19/01/16 (PMSP)
UBS JARDIM PENHA	MÉDICO GO	LM desde 18/01/16
AMA ESPECIALIDADE BURGO PAULISTA	MÉDICO ENDOCRINO	LM desde 12/05/16
UBS CARLOS MUNIZ	DENTISTA	LM desde abril/13 (servidor)
UBS VILA CISER	AGENTE COMUNITÁRIO DE SAÚDE	L MATERNIDADE desde 27/9/216

Data 03 / 01 / 17

Data / /

Data / /

*Mania Angela Rodrigues de...
RG: [REDACTED] - Assinatura Técnica.*

SIS EM-Carimbo/Assinatura

[Handwritten Signature]

CRS LESTE- Carimbo/Assinatura

Elza de Santana Braga
Titular da U.O. 8426
CRS Leste

[Handwritten Signature]
SASSOSS SECONCI
Dra. Sylvia R. M. A. Jacquet
CPF: [REDACTED]
Ciência O... Assinatura

ee

Referência: Memo S.T.S-EM – 15/2017
Data: São Paulo, 03 de Janeiro de 2017

Supervisão Técnica de Saúde Ermelino Matarazzo

Destinatário:

NTCSS

Contratada: OS Seconci

Objeto: Rede Assistencial da STS – Ermelino Matarazzo

Nº de Processo de Origem: PA 2015-0.239.133.0

Nº do Contrato de Gestão: R019/2016 – SMS/NTCSS

Período de Medição: Novembro/2016

RELATÓRIO EM II - MEDIÇÃO EQUIPE MÍNIMA AMA 12hs

Apresentamos no Quadro abaixo, o número de profissionais e carga horária semanal de plantões 12 horas não realizados no mês, bem como o número de justificado, não justificado e por afastamento superior a 30 dias não repostos, conforme previsto na EQUIPE MÍNIMA, por Unidade de Serviço, cujos documentos comprobatórios encontram-se arquivados nesta CRS Leste/Supervisão Técnica de Saúde Ermelino Matarazzo.

UNIDADE	CATEGORIA PROFISSIONAL	1	2	2A	2B	2C	2D
AMA/UBS Integrada Humberto CERRUTI	MÉDICO CLÍNICO	52	-	-	-	-	-
	MÉDICO PEDIATRA	52	-	-	-	-	-
AMA/UBS Integrada JD TRÊS MARIAS	MÉDICO CLÍNICO	52	-	-	-	0,08	-
	MÉDICO PEDIATRA	52	-	-	-	-	-
AMA/UBS Integrada JD POPULAR	MÉDICO CLÍNICO	78	-	-	-	-	-
	MÉDICO PEDIATRA	52	-	-	-	-	-

Fonte de verificação: SISRH;IDM;CNES;INLOCO

Legenda :

1 – número de plantões de 12hs previsto no mês

2 – número de plantões de 12hs não realizados

2 A – número de plantões de 12hs não realizados por não contratação

2 B – número de plantões de 12hs não realizados por contratados com ausência justificada

2 C – número de plantões de 12 horas não realizados por contratados com ausência injustificada.

2 D – número de plantões de 12 horas não realizados por contratados com afastamentos superior a 30 dias não repostos

Data 31/12/2016

Maria Angela Rodrigues Santos
Assessora Téc.

STS EM-Carimbo/Assinatura

Data / /

Elza de Santana Braga
CRS LESTE- Carimbo/Assinatura
Elza de Santana Braga
Titular da U.O. 8426
CRS Leste

Data / /

OS Seconci
Ciência OS Carimbo
Dra. Sylvina M. A. Jacquet
CPF

STS EM—Assessoria Técnica

scs

Referência: **Memo S.T.S-EM – 15/2017** Data: **São Paulo, 03 de Janeiro de 2017**

Supervisão Técnica de Saúde Ermelino Matarazzo

Destinatário:
NTCSS
Contratada: OS Seconci
Objeto: Rede Assistencial da STS – Ermelino Matarazzo
Nº de Processo de Origem: PA 2015-0.239.133.0
Nº do Contrato de Gestão: R019/2016 – SMS/NTCSS
Período de Medição: Novembro/2016

RELATÓRIO EM II - MEDIÇÃO EQUIPE MÍNIMA AMA 12hs

Apresentamos no Quadro abaixo, o número de profissionais e carga horária semanal de plantões 12 horas não realizados no mês, bem como o número de justificado, não justificado e por afastamento superior a 30 dias não repostos, conforme previsto na EQUIPE MÍNIMA, por Unidade de Serviço, cujos documentos comprobatórios encontram-se arquivados nesta CRS Leste/Supervisão Técnica de Saúde Ermelino Matarazzo.

UNIDADE	CATEGORIA PROFISSIONAL	1	2	2A	2B	2C	2D
AMA/UBS Integrada Humberto CERRUTI	MÉDICO CLÍNICO	52	-	-	-	-	-
	MÉDICO PEDIATRA	52	-	-	-	-	-
AMA/UBS Integrada JD TRÊS MARIAS	MÉDICO CLÍNICO	52	-	-	-	0,08	-
	MÉDICO PEDIATRA	52	-	-	-	-	-
AMA/UBS Integrada JD POPULAR	MÉDICO CLÍNICO	78	-	-	-	-	-
	MÉDICO PEDIATRA	52	-	-	-	-	-

Fonte de verificação: SISRH;IDM;CNES;INLOCO

Legenda:

- 1 – número de plantões de 12hs previsto no mês
- 2 – número de plantões de 12hs não realizados
- 2 A – número de plantões de 12hs não realizados por não contratação
- 2 B – número de plantões de 12hs não realizados por contratados com ausência justificada
- 2 C – número de plantões de 12 horas não realizados por contratados com ausência injustificada.
- 2 D – número de plantões de 12 horas não realizados por contratados com afastamentos superior a 30 dias não repostos

Data 31/12/2016

Maria Angela Rodrigues Santos
Assessora Tec.

STS EM-Carimbo/Assinatura

Data / /

Elza de Santana Braga
CRS LESTE- Carimbo/Assinatura
Elza de Santana Braga
Titular da U.O. 8426
CRS Leste

Data / /

OS SECONCI
Ciência OS Carimbo
Dra. Solange M. A. Tacquet

STS EM—Assessoria Técnica

scs

Afastamento de profissionais contratados pela OS superiores a 30 dias e não repostos.

UNIDADE/SERVIÇO	Categoria Profissional Carga Horária Semanal	Tipo Licença/Data Inicio
AMA /UBS INTEGRADA HUMBERTO CERRUTI	MÉDICO GO	LM desde 19/01/16 (PMSP)
UBS JARDIM PENHA	MÉDICO GO	LM desde 18/01/16
AMA ESPECIALIDADE BURGO PAULISTA	MÉDICO ENDOCRINO	LM desde 12/05/16
UBS CARLOS MUNIZ	DENTISTA	LM desde abril/13 (servidor)
UBS VILA CISER	AGENTE COMUNITÁRIO DE SAÚDE	L MATERNIDADE desde 27/9/216

Data 03/01/17

Data / /

Data / /

Maria Angela Rodrigues Brito
ROR

STS EM-Carimbo/Assinatura

Assinatura Técnica
Elza de Santana Braga

CRS LESTE- Carimbo/Assinatura

Elza de Santana Braga
n.º [REDACTED]
Titular da U.D. 8426
CRS Leste

[Signature]
Ciência Os
SAS OSS SECUNCI
Dra. Sylvia M. A. Perquet
CPR
Assinatura

[Handwritten mark]

Referência: Memo STS-EM – 15/2017	Data: São Paulo, 03 de Janeiro de 2017
--------------------------------------	---

Supervisão Técnica de Saúde Ermelino Matarazzo

Destinatário:

NTCSS
Contratada: OS Seconci
Rede Assistencial da STS – Ermelino Matarazzo
Nº de Processo: PA 2015-0.239.133.0
Nº do Contrato de Gestão: 019/2016 – SMS?NTCSS
Período de Medição: Novembro

RELATÓRIO Q2 – RELATÓRIO DE AVALIAÇÃO DO PREENCHIMENTO DE PRONTUÁRIOS E FICHAS DE ATENDIMENTO

Indicamos abaixo, o total de prontuários e fichas de atendimento analisados por Unidade de Saúde, assim como o nº de prontuários com os quatro quesitos atendidos e a respectiva porcentagem. As planilhas de registro com detalhamento da avaliação encontram-se arquivadas na STS Ermelino Matarazzo.

UNIDADE DE SAÚDE AVALIADA	Nº TOTAL DE DE PRONTUÁRIOS E/OU FICHAS AVALIADAS	Nº DE PRONTUÁRIOS E/OU FICHAS COM OS CRITÉRIOS(4 QUESITOS) ATENDIDOS	PORCENTAGEM DE ATENDIMENTOS DOS CRITÉRIOS
CAPS ALCOOL E DROGRAS	10	10	100%
UBS/ESF COSTA MELO	15	15	100%
UBS/ESF PEDRO SOUZA CAMPOS	18	18	100%
UBS/ESF VILA CISPEN	21	21	100%
UBS/ESF JARDIM KEALUX	09	09	100%
Total	73	73	100%

Em razão da porcentagem de prontuários que atendem os critérios ser superior a 90%, consideramos o cumprimento da meta.

Data 03/01/17

Maria Angélica Rodrigues Santos
RG [REDACTED] - Coordenadora Técnica

STS EM - Carimbo/Assinatura

Data / /

Elza de Santana Braga

CRS LESTE - Carimbo/Assinatura

Elza de Santana Braga

[REDACTED]
Titular da U.O. 8426
CRS Leste

31 Setembro

Referência:
Memo S.T.S-EM – 1669/16

Data:
São Paulo, 02 de Janeiro de 2017

Supervisão Técnica de Saúde Ermelino Matarazzo

Destinatário: NTCSS
Contratada: OS Seconci
Rede Assistencial da STS – Ermelino Matarazzo
Nº de Processo: PA 2015-0.239.133.0
Nº do Contrato de Gestão: 019/2016 – SMS/NTCSS
Período de Medição: Julho, Agosto e Setembro/2016

RELATÓRIO Q6 – VERIFICAÇÃO DO INDICADOR DE PROPORÇÃO DE GESTANTES COM 07 OU MAIS CONSULTAS DE PRÉ NATAL NAS UNIDADES DE SAÚDE DO CONTRATO DE GESTÃO

Indicamos abaixo o total de gestantes com DPP no período avaliado, a quantidade de gestantes que realizaram 7 ou mais consultas de Pré Natal e as respectivas porcentagens por unidade.

UNIDADE DE SAÚDE	Nº TOTAL DE GESTANTES COM DPP NO PERÍODO	Nº GESTANTES COM 7 OU MAIS CONSULTAS PRÉ NATAL	PORCENTAGEM DE GESTANTES COM 7 OU MAIS CONSULTAS PRÉ NATAL
AMA/UBS Integrada Humberto Cerruti	50	33	66,00%
AMA/UBS Integrada Três Marias	45	44	97,77%
AMA/UBS Integrada JD Popular	15	14	93,33%
UBS Burgo Paulista	33	30	90,90%
UBS Costa Melo	34	30	88,23%
UBS Ermelino Matarazzo	75	70	93,33%
UBS JD Keralux	33	26	78,78%
UBS JD Penha	41	33	80,48%
UBS Pedro S. Campos	38	35	92,10%
UBS Carlos Muniz	76	71	93,42%
UBS Vila Cisper	48	45	93,75%
Total	544	469	86,21%

Em razão da porcentagem de gestantes com 7 ou mais consultas ser de 86,21% consideramos o CUMPRIMENTO da meta.

Atenciosamente.

Data 02/01/2017

Data 02/01/2017

Elza de Santana Braga

Titular do U.O. 8.426
CRS Leste

CRS Leste – Carimbo/Assinatura

Therese Melcher M. A. Santos
R.F. 661901-1
SIS EM-Carimbo/Assinatura
Mauri Vinícius R. Santos
R.G. [Redacted]

scs

Referência:
Memo S.T.S-EM – 1669/16

Data:
São Paulo, 02 de Janeiro de 2017

Supervisão Técnica de Saúde Ermelino Matarazzo

Destinatário: NTCSS
Contratada: OS Seconci
Rede Assistencial da STS – Ermelino Matarazzo
Nº de Processo: PA 2015-0.239.133.0
Nº do Contrato de Gestão: 019/2016 – SMS/NTCSS
Período de Medição: Julho, Agosto e Setembro/2016

RELATÓRIO Q6 – VERIFICAÇÃO DO INDICADOR DE PROPORÇÃO DE GESTANTES COM 07 OU MAIS CONSULTAS DE PRÉ NATAL NAS UNIDADES DE SAÚDE DO CONTRATO DE GESTÃO

Indicamos abaixo o total de gestantes com DPP no período avaliado, a quantidade de gestantes que realizaram 7 ou mais consultas de Pré Natal e as respectivas porcentagens por unidade.

UNIDADE DE SAÚDE	Nº TOTAL DE GESTANTES COM DPP NO PERÍODO	Nº GESTANTES COM 7 OU MAIS CONSULTAS PRÉ NATAL	PORCENTAGEM DE GESTANTES COM 7 OU MAIS CONSULTAS PRÉ NATAL
AMA/UBS Integrada Humberto Cerruti	50	33	66,00%
AMA/UBS Integrada Três Marias	45	44	97,77%
AMA/UBS Integrada JD Popular	15	14	93,33%
UBS Burgo Paulista	33	30	90,90%
UBS Costa Melo	34	30	88,23%
UBS Ermelino Matarazzo	75	70	93,33%
UBS JD Keralux	33	26	78,78%
UBS JD Penha	41	33	80,48%
UBS Pedro S. Campos	38	35	92,10%
UBS Carlos Muniz	76	71	93,42%
UBS Vila Cisper	48	45	93,75%
Total	544	469	86,21%

Em razão da porcentagem de gestantes com 7 ou mais consultas ser de 86,21% consideramos o CUMPRIMENTO da meta.

Atenciosamente.

Data 02/01/2017

Data 02/01/2017

Therese Melcher M. A. Santos
RF: 061901-I
SIS EM-Carimbo/Assinatura
Mauri Vinella R. Santos
scs

Elza de Santana Braga
Elza de Santana Braga
RF: 556.852.8
Titular da U.O. 8426
CRS Leste
CRS Leste – Carimbo/Assinatura

Referência: Memo S.T.S-EM – 1978 /16
Data: São Paulo, 30 de Novembro de 2016

Supervisão Técnica de Saúde Ermelino Matarazzo

Destinatário:
NTCSS
Contratada: OS Seconci
Objeto: Rede Assistencial da STS – Ermelino Matarazzo
Nº de Processo de Origem: PA 2015-0.239.133.0
Nº do Contrato de Gestão: R019/2016 – SMS/NTCSS
Período de Medição: Outubro/2016

RELATÓRIO EM II - MEDIÇÃO EQUIPE MÍNIMA AMA 12hs

Apresentamos no Quadro abaixo, o número de profissionais e carga horária semanal de plantões 12 horas não realizados no mês, bem como o número de justificado, não justificado e por afastamento superior a 30 dias não repostos, conforme previsto na EQUIPE MÍNIMA, por Unidade de Serviço, cujos documentos comprobatórios encontram-se arquivados nesta CRS Leste/Supervisão Técnica de Saúde Ermelino Matarazzo.

UNIDADE	CATEGORIA PROFISSIONAL	1	2	2A	2B	2C	2D
AMA/UBS Integrada Humberto Cerrutti	MÉDICO CLÍNICO	52	-	-	-	-	-
	MÉDICO PEDIATRA	52	-	-	-	-	-
AMA/UBS Integrada JD TRÊS MARIAS	MÉDICO CLÍNICO	52	-	-	-	0,08	-
	MÉDICO PEDIATRA	52	-	-	-	-	-
AMA/UBS Integrada JD POPULAR	MÉDICO CLÍNICO	78	-	-	-	-	-
	MÉDICO PEDIATRA	52	-	-	-	-	-

Fonte de verificação: SISRH;IDM;CNES;INLOCO

Legenda :

- 1 – número de plantões de 12hs previsto no mês
- 2 – número de plantões de 12hs não realizados
- 2 A – número de plantões de 12hs não realizados por não contratação
- 2 B – número de plantões de 12hs não realizados por contratados com ausência justificada
- 2 C – número de plantões de 12 horas não realizados por contratados com ausência injustificada.
- 2 D – número de plantões de 12 horas não realizados por contratados com afastamentos superior a 30 dias não repostos

Data 28/11/2016

[Assinatura]

ST/SEM/Carimbo/Assinatura
Tânia Mª Bonfim da Cunha
Supervisora Técnica de Saúde
Ermelino Matarazzo
RF: 524.351.3v6

Data / /

[Assinatura]
Claudia Maria Afonso de Castro
RF: 543.877.4

CRS LESTE - Carimbo
RF: 426
CRS LESTE

Data / /

[Assinatura]
Ciência OS Carimbo/Assinatura
Dr. Sylvia R.M.A.
Superintendente de Atenção à Saúde

ST/SEM - Assinatura
[Assinatura]
RF: 743.180

scs

Referência: Memo S.T.S-EM – 1977/16	Data: São Paulo, 30 de novembro de 2016.
---	--

Supervisão Técnica de Saúde Ermelino Matarazzo

Destinatário:

NTCSS

Contratada: OS Seconci

Objeto: Rede Assistencial da STS – Ermelino Matarazzo

Nº de Processo de Origem: PA 2015-0.239.133.0

Nº do Contrato de Gestão: R019/2016 – SMS/NTCSS

Período de Medição: Outubro/2016

RELATÓRIO EMI – Medição de Equipe mínima ESF;UBS;AMAE, NASF, EMAD, EMAP, CAPS

Apresentamos no Quadro abaixo, o número e carga horária semanal dos profissionais não contratados, conforme previsto na Equipe Mínima, por unidade e serviço de Saúde, cujos documentos comprobatórios encontram-se arquivados nesta CRS Leste/Supervisão Técnica de Saúde Ermelino Matarazzo

UNIDADE/SERVIÇO	Déficit de profissional (não contratado)	Categoria Profissional	Carga Horária Semanal
UBS CARLOS MUNIZ	02	MÉDICO GINECOLOGISTA	20HS*
UBS CARLOS MUNIZ	01	MÉDICO PSIQUIATRA	20HS
AMAE BURGO PAULISTA	02	MÉDICO ENDOCRINOLOGISTA	12HS
AMAE BURGO PAULISTA	01	MÉDICO NEUROLOGISTA	12HS
AMAE BURGO PAULISTA	01	MÉDICO REUMATOLOGISTA	12HS
AMA/UBS INTEGRADA JD POPULAR	01	PEDIATRA	20HS
AMA UBS INTEGRADA HUMBERTO CERRUTTI	1,6	MÉDICO GINECOLOGISTA	20HS
AMA UBS INTEGRADA HUMBERTO CERRUTTI	01	MÉDICO PEDIATRA	20HS
NASF UBS COSTA MELO	01	FONOAUDIÓLOGA	40HS
UBS PEDRO DE SOUZA CAMPOS	02	MÉDICO GENERALISTA	40HS
UBS MISTA ERMELINO MATARAZZO	01	AGENTE COMUNITÁRIO SAÚDE	40HS
UBS MISTA ERMELINO MATARAZZO	01	MÉDICO GINECOLOGISTA	20H
UBS MISTA ERMELINO MATARAZZO	0,8	MÉDICO PEDIATRA	20HS
UBS JD TRÊS MARIAS	01	MÉDICO GINECOLOGISTA	20HS

*01 PROFISSIONAL SECONCI

*01 PROFISSIONAL SERVIDOR APOSENTADO

Fonte de verificação: IN LOCO; sish;cnes;jdm;planilha tlp mensal


Tânia M. Borfim da Cunha
Supervisora Técnica de Saúde
Ermelino Matarazzo
RF: 524.351.376
28/11/2016

PREFEITURA DE SÃO PAULO
SECRETARIA MUNICIPAL DA SAÚDE
COORDENADORIA REGIONAL DE SAÚDE LESTE
SUPERVISÃO TÉCNICA DE SAÚDE DE ERMELINO MATARAZZO

Afastamento de profissionais contratados pela OS superiores a 30 dias e não repostos.

UNIDADE/SERVIÇO	Categoria Profissional Carga Horária Semanal	Tipo Licença/Data Inicio
UBS JD PENHA	MÉDICO GINECOLOGISTA	LICENÇA MÉDICA – 18/01/16
AMA/UBS INTEGRADA HUMBERTO CERRUTI	MÉDICO GINECOLOGISTA	LICENÇA MÉDICA – 19/01/16 (PMSP)
AMAE BURGO PAULISTA	ENDOCRINO	LICENÇA MÉDICA – 12/05/16
UBS JD TRÊS MARIAS	C. DENTISTA	LICENÇA MÉDICA DESDE SETEMBRO/16
UBS CARLOS MUNIZ	C. DENTISTA	LICENÇA MÉDICA DESDE 2013 (PMSP)

Data 28 / 11 / 2016




ST/SEM - Carimbo / Assinatura
Tania M. Bonfim da Cunha
Supervisora Técnica de Saúde
Ermelino Matarazzo
RF: 524.351.346

ST/SEM - Assessoria Técnica

Scs


Handwritten signature and stamp
RF 743.100

Data / /



Claudete Maria Afonso
RF: 543.877
CRS LESTE - Carimbo / Assinatura
titular da U
CRS I

Data / /



CRS SECONDI
Dra. Sylvia A. Jacquet
Superintendente de Saúde

Handwritten mark



Secretaria Municipal da Saúde de São Paulo
Coordenadoria Regional de Saúde Leste
Unidade de Avaliação e Controle

15766597

Referência: Memo nº 285/2016 - UAC	Data: São Paulo, 1 de novembro de 2016.
Remetente: COORDENADORIA REGIONAL DE SAÚDE LESTE	
Destinatário: À SMS – NTCSS (181478) A/C - Silvia Regina Bertolini	
Assunto: RELATORIOS – CONTRATO DE GESTÃO R 019/2016 – SMS/NTCSS – UNIDADES E SERVIÇOS DA REDE ASSISTENCIAL DA SUP. TÉCNICA DE SAÚDE ERMELINO MATARAZZO.	


Seguem os documentos originais abaixo relacionados devidamente assinados:

- ▶ RELATÓRIOS EMI, EM II, PI – SETEMBRO DE 2016;
- ▶ RELATÓRIO Q3 - AVALIAÇÃO DO PLANO DE EDUCAÇÃO PERMANENTE – PERÍODO DE MEDIÇÃO – março a setembro/2016
- ▶ RELATÓRIO Q5 – PROPORÇÃO DE GESTANTES QUE REALIZARAM PROCEDIMENTOS BÁSICOS NO PRÉ-NATAL – PERÍODO DE MEDIÇÃO – maio/junho/julho de 2016.

Atenciosamente,


Claudia Maria Afonso de Castro
Coordenadora
CRS Leste/SMS

RCR/rcr



Referência: Memo S.T.S-EM – 1846/16	Data: São Paulo, 31 de outubro de 2016.
---	---

Supervisão Técnica de Saúde Ermelino Matarazzo
Destinatário:

NTCSS

Contratada: OS Seconci

Objeto: Rede Assistencial da STS – Ermelino Matarazzo

Nº de Processo de Origem: PA 2015-0.239.133.0

Nº do Contrato de Gestão: R019/2016 – SMS/NTCSS

 Período de Medição: Setembro/2016
RELATÓRIO PI – RELATÓRIO MENSAL DE MEDIÇÃO DE PRODUÇÃO

Segue relatório de Produção Mensal, apontando as seguintes produções ABAIXO de 85%.

ATENÇÃO BÁSICA
PSF

UNIDADE/SERVIÇO	Descritivo da meta	% Alcance da Meta	Justificativa/ocorrência/evento se houver
UBS/ESF COSTA MELO	Consulta Médico Generalista	80,57%	2 Médicos PROVAB e 01 Médico PMM
UBS/ESF PEDRO SOUZA CAMPOS	Consulta Médico Generalista	77,80%	Não contratado 40hs
UBS/ESF PEDRO SOUZA CAMPOS	Odonto Atendimento Individual	83,57%	-
UBS/ESF VILA CISPER	Consulta Médico Generalista	72,21%	2 Médico PMM + 1 Médico PROVAB




UBS MISTA

UNIDADE/SERVIÇO	Descritivo da meta	% Alcance da Meta	Justificativa/ocorrência/evento se houver
USB MISTA ERMELINO MATARAZZO	CONSULTA MÉDICA GO	82,8%%	-
	CONSULTA MÉDICA PEDIATRA	68%	16hs - não contratado
	VISITA AGENTE COMUNITÁRIO	56,18%	Fase de implantação ? ?

UNIDADE TRADICIONAL

UNIDADE/SERVIÇO	Descritivo da meta	% Alcance da Meta	Justificativa/ocorrência/evento se houver
AMA/UBS INTEGRADA JD POPULAR	CONSULTA MÉDICA GINECO	75,09%	-
	CONSULTA MÉDICA PEDIATRA	0%	Não contratado 20hs
AMA/UBS INTEGRADA JD TRÊS MARIAS	CONSULTA MÉDICA GINECO	33,07%	Retorno LM - 22/09 + FÉRIAS
	CONSULTA MÉDICA PEDIATRA	83,26%	-
	ATENDIMENTO INDIVIDUAL DENTISTA	79,47%	LM - 10 DIAS
	PROCEDIMENTO INDIVIDUAL DENTISTA	75,90%	LM - 10 DIAS
AMA/UBS INTEGRADA HUMBERTO CERRUTTI	CONSULTA MÉDICA GINECO	11,40%%	Não contratado 22hs e LM (PMSP)
	CONSULTA MÉDICA PEDIATRA	31,05%	20hs não contratado
	DENTISTA ATENDIMENTO INDIVIDUAL	84,61%	Licença Premio
UBS BURGO PAULISTA	CONSULTA MÉDICA CLÍNICA MÉDICA	77,05%	FÉRIAS
	CONSULTA MÉDICA GINECO	61,21%	Não contratado 20hs
	-	-	-
UBS JD PENHA	CONSULTA MÉDICA CLÍNICA MÉDICA	75,15%	FÉRIAS
	CONSULTA MÉDICA GINECO	52,85%	LM prolongada
	CONSULTA MÉDICA PEDIATRA	58,93%	FÉRIAS
UBS CARLOS MUNIZ	CONSULTA MÉDICA GINECO	29,02%	Não contratado 40hs
	CONSULTA MÉDICA PEDIATRA	84,66%	Não contratado 12hs
	ATENDIMENTO INDIVIDUAL DENTISTA	68,40%	LM Prolongada





PREFEITURA DE SÃO PAULO
SECRETARIA MUNICIPAL DA SAÚDE
COORDENADORIA REGIONAL DE SAÚDE LESTE
SUPERVISÃO TÉCNICA DE SAÚDE DE ERMELINO MATARAZZO

Referência:

Memo S.T.S-EM – 1844/16

Data:

São Paulo, 31 de outubro de 2016.

Supervisão Técnica de Saúde Ermelino Matarazzo

Destinatário:

NTCSS

Contratada: OS Seconci

Objeto: Rede Assistencial da STS – Ermelino Matarazzo

Nº de Processo de Origem: PA 2015-0.239.133.0

Nº do Contrato de Gestão: R019/2016 – SMS/NTCSS

Período de Medição: Setembro/2016

RELATÓRIO EMI – Medição de Equipe mínima ESF;UBS;AMAE, NASF, EMAD, EMAP, CAPS

Apresentamos no Quadro abaixo, o número e carga horária semanal dos profissionais não contratados, conforme previsto na Equipe Mínima, por unidade e serviço de Saúde, cujos documentos comprobatórios encontram-se arquivados nesta CRS Leste/Supervisão Técnica de Saúde Ermelino Matarazzo

UNIDADE/SERVIÇO	Déficit de profissional (não contratado)	Categoria Profissional	Carga Horária Semanal
AMA/UBS INTEGRADA JD POPULAR	01	MÉDICO GINECOLOGISTA	20H
AMA UBS INTEGRADA HUMBERTO CERRUTTI	1,1	MÉDICO GINECOLOGISTA	20H
AMA UBS INTEGRADA HUMBERTO CERRUTTI	01	MÉDICO PEDIATRA	20HS
AMAE BURGO PAULISTA	02	MÉDICO NEUROLOGISTA	12HS
AMAE BURGO PAULISTA	02	MÉDICO ENDOCRINOLOGISTA	12HS
AMA UBS INTEGRADA TRÊS MARIAS	01	MÉDICO GINECOLOGISTA	20HS
CAPS ALCOOL/DROGAS ERMELINO MATARAZZO	01	ENFERMEIRO	40HS
CAPS ALCOOL/DROGAS ERMELINO MATARAZZO	01	OFICINEIRO	20HS
UBS BURGO PAULISTA	01	MÉDICO GINECOLOGISTA	20HS
UBS COSTA MELO	01	AGENTE COMUNITÁRIO	40HS
UBS PEDRO DE SOUZA CAMPOS	01	AGENTE COMUNITÁRIO	40HS
UBS PEDRO DE SOUZA CAMPOS	01	MÉDICO GENERALISTA	40HS
UBS ERMELINO MATARAZZO	0,8	MÉDICO PEDIATRA	20HS
UBS CARLOS MUNIZ	02	MÉDICO GINECOLOGISTA	20HS
UBS CARLOS MUNIZ	0,6	MÉDICO PEDIATRA	20HS
UBS CARLOS MUNIZ	01	MÉDICO PSIQUIATRA	20HS

Fonte de verificação: IN LOCO; sisrh;cnec;idm;planilha tlp mensal

Scs

Av. São Miguel, 5977/5983 - Ermelino Matarazzo CEP. 08070-002 - Fone: 2042-2076/2280-4687

Referência:

Memo S.T.S-EM – 1842/16

Data:

São Paulo, 31 de outubro de 2016

Supervisão Técnica de Saúde Ermelino Matarazzo

Destinatário:

NTCSS

Contratada: OS Seconci

Objeto: Rede Assistencial da STS – Ermelino Matarazzo

Nº de Processo de Origem: PA 2015-0.239.133.0

Nº do Contrato de Gestão: R019/2016 – SMS/NTCSS

Período de Medição: Setembro/2016

RELATÓRIO EM II - MEDIÇÃO EQUIPE MÍNIMA AMA 12hs

Apresentamos no Quadro abaixo, o número de profissionais e carga horária semanal de plantões 12 horas não realizados no mês, bem como o número de justificado, não justificado e por afastamento superior a 30 dias não repostos, conforme previsto na EQUIPE MÍNIMA, por Unidade de Serviço, cujos documentos comprobatórios encontram-se arquivados nesta CRS Leste/Supervisão Técnica de Saúde Ermelino Matarazzo.

UNIDADE	CATEGORIA PROFISSIONAL	1	2	2A	2B	2C	2D
AMA/UBS Integrada Humberto CERRUTI	MÉDICO CLÍNICO	52	-	-	-	-	-
	MÉDICO PEDIATRA	52	-	-	-	-	-
AMA/UBS Integrada JD TRÊS MARIAS	MÉDICO CLÍNICO	52	-	-	-	-	-
	MÉDICO PEDIATRA	52	-	-	-	-	-
AMA/UBS Integrada JD POPULAR	MÉDICO CLÍNICO	78	-	-	-	-	-
	MÉDICO PEDIATRA	52	-	-	-	-	-

Fonte de verificação: SISRH;IDM;CNES;INLOCO

Legenda :

1 - número de plantões de 12hs previsto no mês

2 - número de plantões de 12hs não realizados

2 A - número de plantões de 12hs não realizados por não contratação

2 B - número de plantões de 12hs não realizados por contratados com ausência justificada

2 C - número de plantões de 12 horas não realizados por contratados com ausência injustificada.

2 D - número de plantões de 12 horas não realizados por contratados com afastamentos superior a 30 dias não repostos

Data 31/10/2016

[Assinatura]
Supervisor Técnico de Saúde
Ermelino Matarazzo
RF: 524.387.315

STS EM – Assessoria Técnica

Data / /

[Assinatura]
Claudia Maria Barros de Castro
RF: 543.377.1
Título de Saúde
CRS LESTE

Data 31/10/2016

[Assinatura]
Dra. Sylvia Ruffa Jacquet
Superintendente de Atenção à Saúde

Afastamento de profissionais contratados pela OS superiores a 30 dias e não repostos.

UNIDADE/SERVIÇO	Categoria Profissional Carga Horária Semanal	Tipo Licença/Data Início
UBS JD PENHA	MÉDICO GINECOLOGISTA	Licença Médica – 18/01/16
AMA/UBS INTEGRADA HUMBERTO CERRUTI	MÉDICO GINECOLOGISTA	Licença Médica – 19/01/16(PMSP)
UBS CARLOS MUNIZ	DENTISTA	Licença Médica – Abril/2013
AMAE BURGO PAULISTA	ENDOCRINO	Licença Médica – 12/05/16

Data 31/10/16

Tânia Maria da Cunha
 STS EM - Coordenação
 Supervisora Técnica de Saúde
 Ermelino Matarazzo
 RP: 524.351.344

[Assinatura]
 STS EM - Assessoria Técnica

Ses

Data / /

[Assinatura]
 Claudia Maria Afonso de Castro
 CRS LESTE - Responsável Assinatura
 Titular da U. O. 8426
 CRS LESTE

Data 31/10/2016

[Assinatura]
 Clécia Q. Carimbo Assinatura
 Dra. Sylvia R. da Assinatura
 Superintendente de Atenção à Saúde

Referência: Memo S.T.S-EM – 1845/16	Data: São Paulo, 31 de Outubro de 2016.
---	---

Supervisão Técnica de Saúde Ermelino Matarazzo

Destinatário:
NTCSS
Contratada: OS Seconci
Objeto: Rede Assistencial da STS – Ermelino Matarazzo
Nº de Processo de Origem: PA 2015-0.239.133.0
Nº do Contrato de Gestão: R019/2016 – SMS/NTCSS
Período de Medição: Março à Setembro/2016

RELATÓRIO Q3 – Avaliação Plano Educação Permanente

ATIVIDADE/CURSO	DATA PREVISTA	DATA REALIZAÇÃO
PROTOCOLO DE ACOLHIMENTO E CLASSIFICAÇÃO DE RISCO	ABRIL/MAIO/JUNHO 16	MAIO/JUNHO E AGOSTO-16
USO EPIS -NR6	OUTUBRO/NOV/DEZ-16	A REALIZAR-OUT/NOV/DEZ-16
TRATAMENTO DE FERIDAS / LESÕES DE PELE	AGOSTO/2016	AGOSTO/2016
INTRODUÇÃO ESF-UBS ERMELINO	AGOSTO/2016	AGOSTO/2016
OFICINAS TERRITÓRIO “VIVO”	AGOSTO/2016	AGOSTO/2016
CONSULTA ENFERMAGEM “SAE”-CICLOS DE VIDA	SETEMBRO/16 E JANEIRO/17	SETEMBRO/16 E JANEIRO/17
FORMAÇÃO DE MULTIPLICADORES EM SAÚDE	JANEIRO/2017	A REALIZAR
ATUALIZAÇÃO URGÊNCIA/ EMERGÊNCIA	JAN E FEVEREIRO/2017	A REALIZAR
PROCESSAMENTO DE ARTIGOS MÉDICOS(CME)	MARÇO/2017	A REALIZAR
INTRODUÇÃO AO PAVS	2º SEMESTRE/2016	A REALIZAR
TRANSFORMANDO CONFLITOS ORGANIZACIONAIS EM OPORTUNIDADES	AGOSTO/16	A REALIZAR DEZ/16
MOMENTO I	MAIO/16	SETEMBRO E OUTUBRO/16


Atestamos que foram realizadas 100% das atividades previstas no PLANO DE EDUCAÇÃO CONTINUADA no período de março à setembro 16.


Atestamos que as atividades “Transformando Conflitos Organizacionais em Oportunidades” e “Momento I” foram adiados no cronograma em comum acordo com a CRS Leste, STS/EM e OSS-SECONCI.

Consideramos o **cumprimento da meta.**

Data 31/10/2016

 Maria Bonfim da Cunha
 Supervisora Técnica de Saúde
 Ermelino Matarazzo
 RF: 524.351.3v8

Data ___/___/___

 Claudia Marcondes de Castro
 RF: 543.377.1
 Titular da Assessoria
 CRS LESTE

Data 31/10/2016

 Edna
 Cientista de Saúde
 Dra. Sylvia
 Superintendente de Atenção à Saúde

SIS EM – Assessoria Técnica

scs

Referência:

Memo S.T.S-EM – 1843/16

Data:

São Paulo, 31 de outubro de 2016

Supervisão Técnica de Saúde Ermelino Matarazzo

Destinatário:

NTCSS

Contratada: OS Seconci

Objeto: Rede Assistencial da STS – Ermelino Matarazzo

Nº de Processo de Origem: PA 2015-0.239.133.0

Nº do Contrato de Gestão: R019/2016 – SMS/NTCSS

Período de Medição: Maio/Junho/Julho 2016

RELATÓRIO Q5 – Verificação do Indicador: Proporção de Gestantes que realizaram Procedimentos Básicos no Pré Natal nas unidades do Contrato de Gestão.

Indicamos abaixo a quantidade de gestantes com DP no período de medição com o número de gestantes com TODOS os exames selecionados realizados e a respectiva porcentagem por unidade de Saúde contratualizada.

UNIDADE/SERVIÇO	Nº total de gestantes com DPP no período	Nº de gestantes com todos exames registrados	Porcentagem de gestantes com todos exames registrados
UBS BURGO PAULISTA	35	30	85,71%
UBS COSTA MELO	29	22	75,86%
UBS ERMELINO MATARAZZO	72	59	81,94%
UBS JD KERALUX	41	34	82,92%
UBS JD PENHA	40	35	87,50%
AMA/UBS INTEGRADA JD POPULAR	17	17	100%
AMA/UBS INTEGRADA TRÊS MARIAS	38	32	84,21%
AMA/UBS INTEGRADA HUMBERTO CERRUTTI	48	44	91,66%
UBS PEDRO DE SOUZA CAMPOS	35	32	91,42%
UBS VILA CISPER	48	44	91,66%
UBS CARLOS MUNIZ	87	67	77,01%
TOTAL	490	416	84,89%

FONTE SIGA/BI

Observação:

Em razão da porcentagem de gestantes com todos os exames realizados e registrado ser **84,89%**, consideramos o **Cumprimento da meta.**

Data 31/10/2016

[Assinatura]
Tarciso M. Bonfim da Cunha
Supervisor Técnico de Saúde
Ermelino Matarazzo
RF: 524.351.549

Data / /

[Assinatura]
Claudia Maria Fonso de Castro
RF: 543.377.1
CRS LESTE - Carimbo Assinatura
Titular da U. O. 8426
CRS LESTE

SIS EM – Assessoria Técnica



Secretaria Municipal da Saúde de São Paulo
Coordenadoria Regional de Saúde Leste
Unidade de Avaliação e Controle


15671315

Referência: Memo nº 262/2016 - UAC	Data: São Paulo, 4 de outubro de 2016.
Remetente: COORDENADORIA REGIONAL DE SAÚDE LESTE	
Destinatário: À SMS – NTCSS (181478) A/C - Silvia Regina Bertolini	
Assunto: RELATORIOS – CONTRATO DE GESTÃO R 019/2016 – SMS/NTCSS – UNIDADES E SERVIÇOS DA REDE ASSISTENCIAL DA SUP. TÉCNICA DE SAÚDE ERMELINO MATARAZZO.	

Seguem os documentos originais abaixo relacionados devidamente assinados:

- ▶ RELATÓRIOS EMI, EM II, PI – AGOSTO DE 2016;
- ▶ RELATÓRIO Q2 – RELATÓRIO DE AVALIAÇÃO DO PREENCHIMENTO DE PRONTUÁRIOS E FICHAS DE ATENDIMENTO.
- ▶ RELATÓRIO Q6 - VERIFICAÇÃO DO INDICADOR DE PROPORÇÃO DE GESTANTES COM 7 OU MAIS CONSULTAS DE PRÉ-NATAL NAS UNIDADES DE SAÚDE DO CONTRATO DE GESTÃO. – PERÍODO DE MEDIÇÃO – Abril/maio e junho de 2016.
- ▶ RELATÓRIO Q8 – VERIFICAÇÃO DO INDICADOR DO FUNCIONAMENTO DO CONSELHO GESTOR DAS UNIDADES DE SAÚDE DO CONTRATO DE GESTÃO – PERÍODO DE MEDIÇÃO – junho, julho e agosto de 2016.

Atenciosamente,


Claudia Maria Afonso de Castro
Coordenadora
CRS Leste/SMS

/rcr

07/10/16
Cris
E. 1335/16

Referência: Memo S.T.S-EM – 1642/16	Data: São Paulo, 30 de setembro de 2016.
---	--

Supervisão Técnica de Saúde Ermelino Matarazzo
Destinatário:

NTCSS

Contratada: OS Seconci

Objeto: Rede Assistencial da STS – Ermelino Matarazzo

Nº de Processo de Origem: PA 2015-0.239.133.0

Nº do Contrato de Gestão: R019/2016 – SMS/NTCSS

Período de Medição: Agosto/2016

RELATÓRIO PI – RELATÓRIO MENSAL DE MEDIÇÃO DE PRODUÇÃO

Segue relatório de Produção Mensal, apontando as seguintes produções ABAIXO de 85%.

ATENÇÃO BÁSICA

PSF.

UNIDADE/SERVIÇO	Descritivo da meta	% Alcance da Meta	Justificativa/ocorrência/evento se houver
UBS/ESF COSTA MELO	CONSULTAS MÉDICAS	80,5%	2 Médicos PROVAB e 01 Médico PMM ✓
UBS/ESF PEDRO SOUZA CAMPOS	PROCEDIMENTO ODONTO	76,3%	Portaria 1400/2016 – Revisão das Metas. Aguarda Publicação TA
UBS/ESF JD KERALUX	CONSULTAS MÉDICAS	78,5%	
	VISITA ACS	83,8%	Não contratação de 02 agentes comunitários ✓
UBS/ESF VILA CISPER	CONSULTAS MÉDICAS	59,8%	2 Médico PMM, 01 Médico PROVAB e 01 médico não contratado

J

E

UBS MISTA

UNIDADE/SERVIÇO	Descritivo da meta	% Alcance da Meta	Justificativa/ocorrência/evento se houver
USB ERMELINO MATARAZZO	VISITA ACS	52%	Início de implantação
	CONSULTA PSQUIATRA	79,6%	Não contratado 10hs
	CONSULTAS MÉDICA GO	4,2%	GO duplo vínculo em férias e 20hs não contratada.

UNIDADE TRADICIONAL

UNIDADE/SERVIÇO	Descritivo da meta	% Alcance da Meta	Justificativa/ocorrência/evento se houver
AMA/UBS INTEGRADA JD POPULAR	CONSULTA MÉDICA PEDIATRA	0,0%	01 pediatra não contratado
	-	-	-
AMA/UBS INTEGRADA JD TRÊS MARIAS	CONSULTA MÉDICA GO	67,4%	01 GO de Licença Maternidade
	ATENDIMENTO INDIVIDUAL DENTISTA	61,1%	
	PROCEDIMENTO INDIVIDUAL DENTISTA	61,6%	
AMA/UBS INTEGRADA HUMBERTO CERRUTTI	-	-	-
	CONSULTA MÉDICA GO	0,0%	01 aposentadoria PMSP/01LM
	CONSULTA MÉDICA PEDIATRA	32,5%	01 Ped-LM+01 Ped não contratado+01 Demissão
UBS BURGO PAULISTA	CONSULTA MÉDICA GO	59,7%	01 GO não contratado
	CONSULTA MÉDICA PEDIATRA	7,2%	01 Pediatra – 30 dias férias
	ATENDIMENTO INDIVIDUAL DENTISTA	84,7%	-
UBS JD PENHA	CONSULTA MÉDICA GO	60%	01 GO LM PROLONGADA
UBS CARLOS MUNIZ	CONSULTA MÉDICA GO	39,5%	01 GO não contratado+ LM
	CONSULTA MÉDICA PEDIATRA	83,8%	12hs não contratado

PAI

UNIDADE/SERVIÇO	Descritivo da meta	% Alcance da Meta	Justificativa/ocorrência/evento se houver
PAI - UBS ERMELINO	IDOSOS ACOMPANHADOS	0,0%	Implantação setembro/16

ATENÇÃO ESPECIALIZADA

UNIDADE/SERVIÇO	Descritivo da meta	% Alcance da Meta	Justificativa/ocorrência/evento se houver
AMAE BURGO PAULISTA	CONSULTA ENDOCRINOLOGIA	65,2%	1,5 Não contratados

SADT

UNIDADE/SERVIÇO	Descritivo da meta	% Alcance da Meta	Justificativa/ocorrência/evento se houver
-	-	-	-
-	-	-	-

Fonte de verificação: BPA; Mapa 4; Siga

Data 03/10/16Data / /Data / /


Tânia M. Bonfim da Cunha
Supervisora Técnica de Saúde
Ermelino Matarazzo
RF: 524.351.378


Claudia Maria Afonso de Castro
RF: 543.877.1
Titular da U. O. 8426
CRS LESTE
CRS LESTE - Carimbo/Assinatura


Ciência OS
Dr. Sílvia Assunção de Sá
Superintendente da Atenção à Saúde

Referência: Memo S.T.S-EM – 1644/16	Data: São Paulo, 03 de Outubro de 2016
---	--

Supervisão Técnica de Saúde Ermelino Matarazzo

Destinatário:

NTCSS
Contratada: OS Seconci
Rede Assistencial da STS – Ermelino Matarazzo
Nº de Processo: PA 2015-0.239.133.0
Nº do Contrato de Gestão: 019/2016 – SMS?NTCSS
Período de Medição: Setembro/2016


RELATÓRIO Q2 – RELATÓRIO DE AVALIAÇÃO DO PREENCHIMENTO DE PRONTUÁRIOS E FICHAS DE ATENDIMENTO

Indicamos abaixo, o total de prontuários e fichas de atendimento analisados por Unidade de Saúde, assim como o nº de prontuários com os quatro quesitos atendidos e a respectiva porcentagem. As planilhas de registro com detalhamento da avaliação encontram-se arquivadas na STS Ermelino Matarazzo.


UNIDADE DE SAÚDE AVALIADA	Nº TOTAL DE DE PRONTUÁRIOS E/OU FICHAS AVALIADAS	Nº DE PRONTUÁRIOS E/OU FICHAS COM OS CRITÉRIOS(4 QUESITOS) ATENDIDOS	PORCENTAGEM DE ATENDIMENTOS DOS CRITÉRIOS
CAPS II ADULTO ERMELINO	10	10	100%
UBS MISTA ERMELINO MATARAZZO	40	38	95%
AMA/UBS INTEGRADA HUMBERTO CERRUTI	40	40	100%
AMA/UBS INTEGRADA TRÊS MARIAS	40	38	95%
AMA E BURGO PAULISTA	33	33	100%
Total	163	159	97,5%

Em razão da porcentagem da porcentagem de prontuários que atendem os critérios serem superior a 90%, consideramos o CUMPRIMENTO da meta.

Data 03/10/2016


Tânia Maria Bonfim da Cunha
Supervisora Técnica de Saúde
STS EM - Ermelino Matarazzo
RF: 524.351.306

Data ___/___/___


Claudia Maria Afonso de Castro
RF: 524.377.111
CRS LESTE - Carimbo Assinatura
CRS LESTE

Referência:
Memo S.T.S-EM – 1457/2016

Data:
São Paulo, 01 de setembro de 2016

Supervisão Técnica de Saúde Ermelino Matarazzo

Destinatário: NTCSS
Contratada: OS Seconci
Rede Assistencial da STS – Ermelino Matarazzo
Nº de Processo: PA 2015-0.239.133.0
Nº do Contrato de Gestão: 019/2016 – SMS/NTCSS
Período de Medição: Agosto/2016

OK / set

RELATÓRIO Q4B – PROPORÇÃO DE CRIANÇAS COM ATÉ 12 MESES DE IDADE INSCRITOS NAS UNIDADES DE SAÚDE DO CONTRATO DE GESTÃO

Indicamos abaixo a quantidade de fichas de crianças de até 12 meses - do período de verificação – analisadas a quantidade de crianças com vacinas em atraso segundo o critério e o percentual correspondente, por Unidade de Saúde.

As planilhas de registro com detalhamento da avaliação encontram-se arquivadas na Supervisão Técnica de Saúde Ermelino Matarazzo.

UNIDADE DE SAÚDE	Nº DE CRIANÇAS DE ATÉ 12 MESES CADASTRADOS NA SALA DE VACINA	Nº DE CRIANÇAS COM VACINA(S) EM ATRASO	PORCENTAGEM DE CRIANÇAS COM VACINA(S) EM ATRASO
UBS Ermelino Matarazzo	240	07	2,91%
UBS JD Penha	199	01	0,5%
UBS Carlos Muniz	238	0	0,0%
UBS Costa Melo	168	0	0,0%
AMA/UBS Integrada Três Marias	198	0	0,0%
Total	1.043	08	0,76%

Em razão da porcentagem de fichas de crianças com vacina(s) em atraso ser INFERIOR a 10%, consideramos o CUMPRIMENTO da meta.

Atenciosamente.

Data / /

Data / /

[Handwritten Signature]
STS EM-Carimbo / Assinatura Saúde
Supervisora Técnica
Ermelino Matarazzo
RF: 524.351.346

[Handwritten Signature]
CRS Leste – Carimbo / Assinatura
Claudia Maria Afonso de Castro
RF: 543.377.1
Coordenadora
CRS LESTE

Referência:

Memo S.T.S-EM – 1669/16

Data:

São Paulo, 01 de Outubro de 2016

Supervisão Técnica de Saúde Ermelino Matarazzo

Destinatário: NTCSS
Contratada: OS Seconci
Rede Assistencial da STS – Ermelino Matarazzo
Nº de Processo: PA 2015-0.239.133.0
Nº do Contrato de Gestão: 019/2016 – SMS/NTCSS
Período de Medição: Abril, Maio e Junho/2016

RELATÓRIO Q6 – VERIFICAÇÃO DO INDICADOR DE PROPORÇÃO DE GESTANTES COM 07 OU MAIS CONSULTAS DE PRÉ NATAL NAS UNIDADES DE SAÚDE DO CONTRATO DE GESTÃO

Indicamos abaixo o total de gestantes com DPP no período avaliado, a quantidade de gestantes que realizaram 7 ou mais consultas de Pré Natal e as respectivas porcentagens por unidade.

UNIDADE DE SAÚDE	Nº TOTAL DE GESTANTES COM DPP NO PERÍODO	Nº GESTANTES COM 7 OU MAIS CONSULTAS PRÉ NATAL	PORCENTAGEM DE GESTANTES COM 7 OU MAIS CONSULTAS PRÉ NATAL
AMA/UBS Integrada Humberto Cerruti	58	30	51,72%
AMA/UBS Integrada Três Marias	47	39	82,97%
AMA/UBS Integrada JD Popular	18	17	94,44%
UBS Burgo Paulista	43	34	79,06%
UBS Costa Melo	29	27	93,10%
UBS Ermelino Matarazzo	74	63	85,13%
UBS JD Keralux	31	26	83,87%
UBS JD Penha	34	22	64,70%
UBS Pedro S. Campos	38	32	84,21%
UBS Carlos Muniz	85	70	82,35%
UBS Vila Cisper	55	46	83,63%
Total	512	406	79,29%

Em razão da porcentagem de gestantes com 7 ou mais consultas ser de 79,29% consideramos o CUMPRIMENTO da meta.

Atenciosamente.

Data 03/10/2016

Tânia Mª Bonfim do Cinho
Supervisora Técnica de Saúde
Ermelino Matarazzo
ST/S - Saúde - Assinatura
RP: 524.351.078

Data 03/10/2016

Claudia Maria Afonso de Castro
CRS Leste - Saúde - Assinatura
Titular da U. 8426
CRS LESTE

scs

Memorando n.º 1670/2016

Relatório Q8 – Verificação do Indicador: do Funcionamento do Conselho Gestor das Unidades de Saúde sob Contrato de Gestão.

Destinatário: NTCSS

Contratada: OS – Seconci

Rede Assistencial da STS Ermelino Matarazzo

N.º do Processo: PA 2015-0.239.133-0

N.º do Contrato de Gestão: 019/2016 – SMS/NTCSS

Período de Medição: Junho, Julho e Agosto/2016

Indicamos o número de reuniões do Conselho Gestor das Unidades previstas e realizadas, assim como, a respectiva porcentagem:

Unidade	Reuniões previstas no período	Reuniões realizadas no período	Porcentagem
AMA/UBS Integrada Humberto Cerruti	03	03	100%
AMA/UBS Integrada Três Marias	03	04	133%
AMA/UBS Integrada Jardim Popular	03	03	100%
UBS/AMA-Especialidades Burgo Paulista	03	03	100%
UBS Costa Melo	03	03	100%
UBS Ermelino Matarazzo	03	03	100%
UBS Jardim Keralux	03	03	100%
UBS Jardim Penha	03	03	100%
UBS Dr. Pedro de Souza Campos	03	03	100%
UBS Carlos Muniz	03	03	100%
UBS Vila Cisper	03	03	100%
CAPS II Adulto Ermelino Matarazzo	03	03	100%
CAPS II Álcool e Drogas Ermelino Matarazzo	03	03	100%
Total	39	40	102,5%

De acordo com as informações acima, a porcentagem de realização de reuniões do Conselho Gestor está com **102,5%**.

A meta deste indicador foi considerada **cumprida**.

Data 03/10/2016

Tânia Mª Bonfim da Cunha
Supervisora Técnica de Saúde
Ermelino Matarazzo

STS – Cartão de Assinatura

Data 03/10/16

Claudia Maria Afonso de Castro
RE-543.377

CRS – Cartão de Assinatura
CRS LESTE

Referência: Memo S.T.S-EM – 1452/16 Data: São Paulo, 01 de setembro de 2016.

Supervisão Técnica de Saúde Ermelino Matarazzo

Destinatário:

NTCSS

Contratada: OS Seconci

Objeto: Rede Assistencial da STS – Ermelino Matarazzo

Nº de Processo de Origem: PA 2015-0.239.133.0

Nº do Contrato de Gestão: R019/2016 – SMS/NTCSS

Período de Medição: Julho/2016

RELATÓRIO EMI – Medição de Equipe mínima ESF;UBS;AMAE, NASF, EMAD, EMAP, CAPS

Apresentamos no Quadro abaixo, o número e carga horária semanal dos profissionais não contratados, conforme previsto na Equipe Mínima, por unidade e serviço de Saúde, cujos documentos comprobatórios encontram-se arquivados nesta CRS Leste/Supervisão Técnica de Saúde Ermelino Matarazzo

UNIDADE/SERVIÇO	Déficit de profissional (não contratado)	Categoria Profissional	Carga Horária Semanal
UBS BURGO PAULISTA	01	MÉDICO GINECOLOGISTA	20
UBS ERMELINO MATARAZZO	25	AGENTE COMUNITÁRIO	40
UBS ERMELINO MATARAZZO	01	MÉDICOS GINECOLOGISTAS	20
UBS ERMELINO MATARAZZO	0,8	PEDIATRA	20
UBS ERMELINO MATARAZZO	0,5	MÉDICO PSQUIATRIA	20
UBS ERMELINO MATARAZZO	10	ACOMPANHANTE IDOSO	40
UBS CARLOS MUNIZ	01	MÉDICO GINECOLOGISTA	20
UBS CARLOS MUNIZ	01	MÉDICO PSQUIATRA	20
UBS CARLOS MUNIZ	0,6	MÉDICO PEDIATRA	20
AMA/UBS INTEGRADA HUMBERTO CERRUTTI	02	MÉDICO GINECOLOGISTA	20
AMA/UBS INTEGRADA JD POPULAR	01	MÉDICO CLÍNICO	20
AMA/UBS INTEGRADA JD POPULAR	01	MÉDICO PEDIATRA	20
UBS PEDRO DE SOUZA CAMPOS	01	AGENTE COMUNITÁRIO	40
UBS PEDRO DE SOUZA CAMPOS	02	MÉDICO GENERALISTA	40
UBS COSTA MELO	01	AGENTE COMUNITÁRIO	40
UBS COSTA MELO – NASF	01	PSICÓLOGO	40
UBS VILA CISPER	04	MÉDICO GENERALISTA	40
UBS JD KERALUX	01	AGENTE COMUNITÁRIO	40
UBS JD KERALUX	02	MÉDICO GENERALISTA	40
EMAD / EM	01	MÉDICO GENERALISTA	20

Scs

h.

UNIDADE/SERVIÇO	Déficit de profissional (não contratado)	Categoria Profissional	Carga Horária Semanal
CAPS Adulto II Ermelino	01	PSICÓLOGO	40
AMA E BURGO	02	ENDOCRINO	12
AMA E BURGO	01	MÉDICO NEUROLOGISTA	12
AMA E BURGO	0,5	MÉDICO ORTOPEDISTA	12

Fonte de verificação: IN LOCO; sistrh; cnes; idm; planilha tlp mensal

Afastamento de profissionais contratados pela OS superiores a 30 dias e não repostos.

UNIDADE/SERVIÇO	Categoria Profissional Carga Horária Semanal	Tipo Licença/Data Início
UBS JD PENHA	MÉDICO GINECOLOGISTA	Licença Médica – 18/01/16
AMA/UBS INTEGRADA HUMBERTO CERRUTI	MÉDICO GINECOLOGISTA	Licença Médica – 19/01/16(PMSP)
AMA/UBS INTEGRADA TRÊS MARIAS	MÉDICO GINECOLOGISTA	Licença Maternidade – 07/03/16
AMAE BURGO PAULISTA	ENDOCRINO	Licença Médica – 12/05/16

Data _____

Tânia M^a Bonfim da Cunha
 Supervisora Técnica de Saúde
 Ermelino Matarazzo
 RF: 524.351.345

STS EM-Carimbo/Assinatura

Data _____

Claudia Maria Afonso de Castro
 CRS LESTE-Carimbo/Assinatura

Claudia Maria Afonso de Castro
 RF: 543.377.1
 Coordenadora
 CRS LESTE

Data _____

Danielson S. Ramos
 Ciência OS Carimbo

OS-055/SECONCI
Danielson S. Ramos
 Gerente Técnico I

Referência: Memo S.T.S-EM – 1450/16
Data: São Paulo, 01 de setembro de 2016

Supervisão Técnica de Saúde Ermelino Matarazzo

Destinatário:
NTCSS
Contratada: OS Seconci
Objeto: Rede Assistencial da STS – Ermelino Matarazzo
Nº de Processo de Origem: PA 2015-0.239.133.0
Nº do Contrato de Gestão: R019/2016 – SMS/NTCSS
Período de Medição: Julho/2016

RELATÓRIO EM II - MEDIÇÃO EQUIPE MÍNIMA AMA 12hs

Apresentamos no Quadro abaixo, o número de profissionais e carga horária semanal de plantões 12 horas não realizados no mês, bem como o número de justificado, não justificado e por afastamento superior a 30 dias não repostos, conforme previsto na EQUIPE MÍNIMA, por Unidade de Serviço, cujos documentos comprobatórios encontram-se arquivados nesta CRS Leste/Supervisão Técnica de Saúde Ermelino Matarazzo.

UNIDADE	CATEGORIA PROFISSIONAL	1	2	2A	2B	2C	2D
AMA/UBS Integrada Humberto Cerrutti	MÉDICO CLÍNICO	52	-	-	-	-	-
	MÉDICO PEDIATRA	52	-	-	-	-	-
AMA/UBS Integrada JD TRÊS MARIAS	MÉDICO CLÍNICO	52	-	-	-	-	-
	MÉDICO PEDIATRA	52	-	-	-	-	-
AMA/UBS Integrada JD POPULAR	MÉDICO CLÍNICO	78	-	-	-	-	-
	MÉDICO PEDIATRA	52	-	-	-	-	-

Fonte de verificação: SISRH;IDM;CNES;INLOCO

Legenda :

- 1 – número de plantões de 12hs previsto no mês
- 2 – número de plantões de 12hs não realizados
- 2 A – número de plantões de 12hs não realizados por não contratação
- 2 B – número de plantões de 12hs não realizados por contratados com ausência justificada
- 2 C – número de plantões de 12 horas não realizados por contratados com ausência justificada.
- 2 D – número de plantões de 12 horas não realizados por contratados com afastamentos superior a 30 dias não repostos

Data / /

[Assinatura]
ST S-EM - Carimbo
Supervisora Técnica de Saúde
Ermelino Matarazzo
RF: 524.351.345

Data / /

[Assinatura]
CRS LESTE - Carimbo / Assinatura
Claudia Maria Afonso de Castro
RF: 543.377.1
Coordenadora
CRS LESTE

Data / /

[Assinatura]
CRS LESTE - Carimbo / Assinatura
SAS OSS SECONCI
Danusia A. S. Ramos
Gerente Técnico I

Referência: Memo S.T.S-EM – 1451/16	Data: São Paulo, 01 de setembro de 2016.
--	---

Supervisão Técnica de Saúde Ermelino Matarazzo

Destinatário:

NTCSS

Contratada: OS Seconci

Objeto: Rede Assistencial da STS – Ermelino Matarazzo

Nº de Processo de Origem: PA 2015-0.239.133.0

Nº do Contrato de Gestão: R019/2016 – SMS/NTCSS

Período de Medição: Julho/2016

RELATÓRIO PI – RELATÓRIO MENSAL DE MEDIÇÃO DE PRODUÇÃO

Segue relatório de Produção Mensal, apontando as seguintes produções ABAIXO de 85%.

ATENÇÃO BÁSICA

PSF.

UNIDADE/SERVIÇO	Descritivo da meta	% Alcance da Meta	Justificativa/ocorrência/evento se houver
UBS/ESF COSTA MELO	Visitas ACS	79,88%	Não contratação de 40hs
	CONSULTAS MÉDICAS	69,5%	2 Médicos PROVAB+01 Médico não contratado
	PROCEDIMENTO ODONTO	77,76%	-
UBS/ESF PEDRO SOUZA CAMPOS	CONSULTAS MÉDICAS	58,45%	3 Médicos PMM
	PROCEDIMENTO ODONTO	68,70%	-
UBS/ESF JD KERALUX	CONSULTAS MÉDICAS	31%	2 Médicos não contratados
UBS/ESF VILA CISPER	CONSULTAS MÉDICAS	27,47%	1 Médico PMM, 01 Médico PROVAB e 04 médicos não contratados
	VISITA ACS	81,83%	-

Handwritten signature

UBS MISTA

UNIDADE/SERVIÇO	Descritivo da meta	% Alcance da Meta	Justificativa/ocorrência/evento se houver
USB ERMELINO MATARAZZO	VISITA ACS	0%	Contratação Agosto/16 ✓
	PROCEDIMENTO INDIVIDUAL ODONTO	84,51%	-
	CONSULTAS MÉDICA GO	83,03%	Não contratado 20hs. ✓
	CONSULTA MÉDICA PEDIATRIA	69,36%	Não contratado 16hs ✓

UNIDADE TRADICIONAL

UNIDADE/SERVIÇO	Descritivo da meta	% Alcance da Meta	Justificativa/ocorrência/evento se houver
AMA/UBS INTEGRADA JD POPULAR	CONSULTA MÉDICO CLÍNICO	68,69%	Não contratado 40hs ✓
	CONSULTA MÉDICA PEDIATRA	0%	Não contratado
	CONSULTA MÉDICA GO	40,49%	Férias + LM+Faltas
AMA/UBS INTEGRADA JD TRÊS MARIAS	CONSULTA MÉDICO CLÍNICO	76,43%	-
	CONSULTA MÉDICA GO	65,9%	01 GO de Licença Maternidade
	CONSULTA MÉDICA PEDIATRA	60,8%	-
	ATENDIMENTO INDIVIDUAL DENTISTA	49,7%	Férias do profissional
	PROCEDIMENTO INDIVIDUAL DENTISTA	32,6%	Férias do profissional
AMA/UBS INTEGRADA HUMBERTO CERRUTTI	CONSULTA MÉDICO CLÍNICO	81,7%	-
	CONSULTA MÉDICA GO	0,0%	01 aposentadoria PMSP/01 LM-PMSP
	CONSULTA MÉDICA PEDIATRA	44,23%	Férias de 02 Pediatras – PMSP/Duplo vínculo
UBS BURGO PAULISTA	CONSULTA MÉDICA GO	58,17%	01 não contratado
	PROCEDIMENTO INDIVIDUAL DENTISTA	84,12%	-
UBS JD PENHA	CONSULTA MÉDICA GO	57%	01 GO LM
	CONSULTA MÉDICA PEDIATRA	81,17%	-
	PROCEDIMENTO INDIVIDUAL DENTISTA	77,10%	-
	AENDIMENTO INDIVIDUAL CIRURGIÃO DENTISTA	74,47%	-
UBS CARLOS MUNIZ	CONSULTA MÉDICA GO	50,31%	01 GO não contratado(20hs)
	CONSULTA MÉDICA PEDIATRA	49,93%	não contratado 12hs

PAI

UNIDADE/SERVIÇO	Descritivo da meta	% Alcance da Meta	Justificativa/ocorrência/evento se houver
PAI - UBS ERMELINO	IDOSOS ACOMPANHADOS	0,0%	Implantação setembro/16

ATENÇÃO ESPECIALIZADA


UNIDADE/SERVIÇO	Descritivo da meta	% Alcance da Meta	Justificativa/ocorrência/evento se houver
AMAE BURGO PAULISTA	CONSULTA ENDOCRINOLOGIA	60,6%	02 Não contratado
	CONSULTA ORTOPEDIA	78,9%	01 Não contratado

SADT

UNIDADE/SERVIÇO	Descritivo da meta	% Alcance da Meta	Justificativa/ocorrência/evento se houver
-	-	-	-
-	-	-	-

Fonte de verificação: BPA; Mapa 4; Siga

Data ____/____/____



Tânia M. Bonfim da Cunha
Supervisora Técnica de Saúde
Ermelino Matarazzo
RF: 524.351.3v6


STS EM-Carimbo/Assinatura

Data ____/____/____



CRS LESTE - Carimbo/Assinatura
Claudia Maria Afonso de Castro
RF: 543.377.1
Coordenadora
CRS LESTE

Data ____/____/____



Ciência **SAS OSS SECUNCI**
Danusia A. S. Ramos
Gerente Técnico I



Secretaria Municipal da Saúde de São Paulo
Coordenadoria Regional de Saúde Leste
Unidade de Avaliação e Controle

TID15498257

Referência: Memo nº 205/2016 - UAC	Data: São Paulo, 5 de agosto de 2016.
Remetente: COORDENADORIA REGIONAL DE SAÚDE LESTE	
Destinatário: À SMS – NTCSS (181478) A/C - Sílvia Regina Bertolini	
Assunto: RELATORIOS – CONTRATO DE GESTÃO R 019/2016 – SMS/NTCSS – UNIDADES E SERVIÇOS DA REDE ASSISTENCIAL DA SUP. TÉCNICA DE SAÚDE ERMELINO MATARAZZO.	

Seguem os documentos originais abaixo relacionados devidamente assinados:

► RELATÓRIOS EMI, EM II, PI - JUNHO DE 2016;

► RELATÓRIO Q5 – PROPORÇÃO DE GESTANTES QUE REALIZARAM PROCEDIMENTOS BÁSICOS NO PRÉ-NATAL – PERÍODO DE MEDIÇÃO – fevereiro/março e abril de 2016.

Atenciosamente,

Dr. Sergio Matsudo
Coordenador Regional de Saúde Leste
em exercício

RCR/rcr

Referência: Memo S.T.S-EM – 1239/16
Data: São Paulo, 29 de julho de 2016

Supervisão Técnica de Saúde Ermelino Matarazzo

Destinatário:

NTCSS

Contratada: OS Seconci

Objeto: Rede Assistencial da STS – Ermelino Matarazzo

Nº de Processo de Origem: PA 2015-0.239.133.0

Nº do Contrato de Gestão: R019/2016 – SMS/NTCSS

Período de Medição: Junho/2016

RELATÓRIO PI – RELATÓRIO MENSAL DE MEDIÇÃO DE PRODUÇÃO

Segue relatório de Produção Mensal, apontando as seguintes produções ABAIXO de 85%.

ATENÇÃO BÁSICA

PSF.

UNIDADE/SERVIÇO	Descritivo da meta	% Alcance da Meta	Justificativa/ocorrência/evento se houver
UBS/ESF COSTA MELO	CONSULTAS MÉDICAS	61%	2 Médicos PROVAB
	PROCEDIMENTO ODONTO	83%	-
UBS/ESF PEDRO SOUZA CAMPOS	CONSULTAS MÉDICAS	59%	2 Médicos PMM-
	PROCEDIMENTO ODONTO	51%	-
UBS/ESF JD KERALUX	CONSULTAS MÉDICAS	36%	2 Médicos não contratados
	VISITA ACS	60%	ACS em contratação mês julho
UBS/ESF VILA CISPER	CONSULTAS MÉDICAS	20%	2 Médicos PMM e 05 médicos não contratados
	VISITA ACS	77%	-

UBS MISTA

UNIDADE/SERVIÇO	Descritivo da meta	% Alcance da Meta	Justificativa/ocorrência/evento se houver
USB ERMELINO MATARAZZO	VISITA ACS	0%	Ajuste Contrato. Aguardando autorização
	ATENDIMENTO INDIVIDUAL ODONTO	73,6%	-
	CONSULTAS MÉDICA GO	64%	Ajuste Contrato. Aguarda T.A.
	CONSULTA MÉDICA PEDIATRIA	49%	Ajuste Contrato. Aguarda T.A.

UNIDADE TRADICIONAL

UNIDADE/SERVIÇO	Descritivo da meta	% Alcance da Meta	Justificativa/ocorrência/evento se houver
AMA/UBS INTEGRADA JD POPULAR	CONSULTA MÉDICO CLÍNICO	26,8%	Não contratado
	CONSULTA MÉDICA PEDIATRA	19,5%	Contratado por 7 dias
AMA/UBS INTEGRADA JD TRÊS MARIAS	CONSULTA MÉDICA GO	66,4%	01 GO de Licença Maternidade
	CONSULTA MÉDICA PEDIATRA	48,8%	Ajuste de contrato. Aguarda novo TA
	ATENDIMENTO INDIVIDUAL DENTISTA	83,6%	-
	PROCEDIMENTO INDIVIDUAL DENTISTA	26,7%	-
AMA/UBS INTEGRADA HUMBERTO CERRUTTI	CONSULTA MÉDICO CLÍNICO	56,5%	01 clínico não contratado
	CONSULTA MÉDICA GO	0,0%	01 aposentadoria PMSP/01 LM
	PROCEDIMENTO INDIVIDUAL DENTISTA	68,6%	-
UBS BURGO PAULISTA	CONSULTA MÉDICA GO	33,4%	Férias 15 dias+01 não contratado
UBS JD PENHA	CONSULTA MÉDICA GO	61,4%	01 GO LM
	CONSULTA MÉDICA PEDIATRA	76,8%	01 PED - 15 DIAS FÉRIAS
	PROCEDIMENTO INDIVIDUAL DENTISTA	81,0%	-
UBS CARLOS MUNIZ	CONSULTA MÉDICA GO	61,5%	01 GO não contratado
	CONSULTA MÉDICA PEDIATRA	30,7%	01 férias 30 dias/ 01 não contratado





PREFEITURA DE SÃO PAULO
SECRETARIA MUNICIPAL DA SAÚDE
COORDENADORIA REGIONAL DE SAÚDE LESTE
SUPERVISÃO TÉCNICA DE SAÚDE DE ERMELINO MATARAZZO

PAI

UNIDADE/SERVIÇO	Descritivo da meta	% Alcance da Meta	Justificativa/ocorrência/evento se houver
PAI - UBS ERMELINO	IDOSOS ACOMPANHADOS	0,0%	Repactuação Financeira - Aguarda TA

ATENÇÃO ESPECIALIZADA

UNIDADE/SERVIÇO	Descritivo da meta	% Alcance da Meta	Justificativa/ocorrência/evento se houver
AMAE BURGO PAULISTA	CONSULTA NEUROLOGISTA	83,7%	01 Não contratado . Aguarda TA
	CONSULTA REUMATOLOGISTA	63,4%	01 Não contratado . Aguarda TA

SADI

UNIDADE/SERVIÇO	Descritivo da meta	% Alcance da Meta	Justificativa/ocorrência/evento se houver
UBS ERMELINO	DOPPLER VASCULAR	78%	-

Fonte de verificação: BPA: Mapa 4; Siga

Data 04/08/2016

Tânia Bonfim da Cunha
Supervisora Técnica de Saúde
Ermelino Matarazzo
RF: 524.351.345

Data 05/08/2016

Dr. Sergio Matsudo
RF: 577.529.5
Coordenador Regional de Saúde Leste
Em Exercício

CRS LESTE - Carimbo/Assinatura

Data / /

SAS-OSS SECONCI
Dr. Sybira R. M. A. Jacquet
Superintendente de Atenção à Saúde
Ciência OS Carimbo/Assinatura

SES

Referência: Memo S.T.S-EM – 1240/16
Data: São Paulo, 29 de julho de 2016

Supervisão Técnica de Saúde Ermelino Matarazzo

Destinatário:

NTCSS

Contratada: OS Seconci

Objeto: Rede Assistencial da STS – Ermelino Matarazzo

Nº de Processo de Origem: PA 2015-0.239.133.0

Nº do Contrato de Gestão: R019/2016 – SMS/NTCSS

Período de Medição: Junho/2016

RELATÓRIO EMI – Medição de Equipe mínima ESF;UBS;AMAE, NASF, EMAD, EMAP, CAPS

Apresentamos no Quadro abaixo, o número e carga horária semanal dos profissionais não contratados, conforme previsto na Equipe Mínima, por unidade e serviço de Saúde, cujos documentos comprobatórios encontram-se arquivados nesta CRS Leste/Supervisão Técnica de Saúde Ermelino Matarazzo

UNIDADE/SERVIÇO	Déficit de profissional (não contratado)	Categoria Profissional	Carga Horária Semanal	
UBS BURGO PAULISTA	01 /	MÉDICO GINECOLOGISTA	20	
UBS ERMELINO MATARAZZO	33 /	AGENTE COMUNITÁRIO	40	*
UBS ERMELINO MATARAZZO	01 /	CIRUJIÃO DENTISTA	20	*
UBS ERMELINO MATARAZZO	01 /	ENFERMEIRO	40	*
UBS ERMELINO MATARAZZO	02 /	MÉDICOS GINECOLOGISTAS	20	*
UBS ERMELINO MATARAZZO	2,8 /	PEDIATRA	20	*
UBS ERMELINO MATARAZZO	0,5 /	MÉDICO PSIQUIATRIA	20	*
UBS ERMELINO MATARAZZO	10 /	ACOMPANHANTE IDOSO	40	*
EMAP ERMELINO	01 /	TERAPEUTA OCUPACIONAL	30	*
UBS CARLOS MUNIZ	01 /	MÉDICO GINECOLOGISTA	20	
UBS CARLOS MUNIZ	01 /	MÉDICO PSIQUIATRA	20	
UBS CARLOS MUNIZ	01 /	MÉDICO PEDIATRA	20	
AMA/UBS INTEGRADA HUMBERTO CERRUTTI	01 /	MÉDICO GINECOLOGISTA	20	
AMA/UBS INTEGRADA JD POPULAR	02 /	MÉDICO CLÍNICO	20	
AMA/UBS INTEGRADA JD POPULAR	02 /	MÉDICO PEDIATRA	20	
AMA/UBS INTEGRADA TRÊS MARIAS	02 /	CIRUJIÃO DENTISTA	20	**
UBS PEDRO DE SOUZA CAMPOS	01 /	AGENTE COMUNITÁRIO	40	
UBS PEDRO DE SOUZA CAMPOS	02 /	MÉDICO GENERALISTA	40	
UBS COSTA MELO	03 /	AGENTE COMUNITÁRIO	40	***
UBS COSTA MELO	0,5 /	MÉDICO GENERALISTA	40	
UBS COSTA MELO – NASF	01	PSICÓLOGO	40	
UBS VILA CISPER	07 /	AGENTE COMUNITÁRIO	40	****
UBS VILA CISPER	04 /	MÉDICO GENERALISTA	40	
UBS JD KERALUX	01 /	AGENTE COMUNITÁRIO	40	
UBS JD KERALUX	02 /	MÉDICO GENERALISTA	40	

Ses

See
[Handwritten Signature]



PREFEITURA DE SÃO PAULO
SECRETARIA MUNICIPAL DA SAÚDE
COORDENADORIA REGIONAL DE SAÚDE LESTE
SUPERVISÃO TÉCNICA DE SAÚDE DE ERMELINO MATARAZZO

UNIDADE/SERVIÇO	Déficit de profissional (não contratado)	Categoria Profissional	Carga Horária Semanal
CAPS Adulto II Ermelino	01 /	PSICÓLOGO	40
CAPS II ALCOOL E DROGAS	01 /	MÉDICO CLÍNICO	20
AMA E BURGO	01 /	MÉDICO ANGIOLOGISTA	12
AMA E BURGO	02 /	CARDIOLOGISTA	12
AMA E BURGO	01 /	ENDOCRINO	12
AMA E BURGO	02 /	MÉDICO NEUROLOGISTA	12
AMA E BURGO	0,5 /	MÉDICO ORTOPEDISTA	12
AMA E BURGO	0,5 /	MÉDICO REUMATOLOGISTA	12

Fonte de verificação: IN LOCO: sish;ones;idm;planilha tip mensal

Observação/Justificativa:

- * UBS Ermelino – Profissionais não contratados em função da repactuação financeira. Aguardando publicação do novo TA, com alteração do quantitativo dos profissionais.
- ** - AMA/UBS Integrada JD Três Marias – Unidade com 02 profissionais cirurgião dentistas da PMSP, novo TA, corrigirá esta informação.
- *** UBS Costa Melo – Alteração quantitativo de agentes comunitários. Repactuação Financeira.
- **** - UBS Vila Cisper – Alteração quantitativo de agentes comunitários. Repactuação financeira
- ***** - AMAE Burgo Paulista – Profissionais não contratados em função da repactuação financeira, aguardando publicação do TA que corrigirá.

Afastamento de profissionais contratados pela OS superiores a 30 dias e não repostos.

UNIDADE/SERVIÇO	Categoria Profissional Carga Horária Semanal	Tipo Licença/Data Início
UBS JD PENHA	MÉDICO GINECOLOGISTA /	Licença Médica - 18/01/16
AMA/UBS INTEGRADA HUMBERTO CERRUTI	MÉDICO GINECOLOGISTA /	Licença Médica - 19/01/16(PMSP)
AMA/UBS INTEGRADA TRÊS MARIAS	MÉDICO GINECOLOGISTA /	Licença Maternidade - 07/03/16
AMAE BURGO PAULISTA	ENDOCRINO /	Licença Médica - 12/05/16

Data 04/08/2016

[Signature]

SMS ESM - Unidade Municipal de Saúde
Sylvia R. M. A. Jacquet
Superintendente de Atenção à Saúde
Ermelino Matarazzo
RF: 524.361.305

Data 05/08/2016

[Signature]

Dr. Sergio Matsudo
RF: 572.529.5
Coordenador Regional de Saúde Leste
Em Exercício

Data / /

[Signature]

SAS-OSSECONCI
Dra. Sylvia R. M. A. Jacquet
Superintendente de Atenção à Saúde
Ciência OS Carimbo/Assinatura

Referência: **Memo S.T.S-EM – 1238/16** Data: **São Paulo, 29 de julho de 2016**

Supervisão Técnica de Saúde Ermelino Matarazzo

Destinatário:

NTCSS
Contratada: OS Seconci
Objeto: Rede Assistencial da STS – Ermelino Matarazzo
Nº de Processo de Origem: PA 2015-0.239.133.0
Nº do Contrato de Gestão: R019/2016 – SMS/NTCSS
Período de Medição: Junho/2016

RELATÓRIO EM II - MEDIÇÃO EQUIPE MÍNIMA AMA 12hs

Apresentamos no Quadro abaixo, o número de profissionais e carga horária semanal de plantões 12 horas não realizados no mês, bem como o número de justificado, não justificado e por afastamento superior a 30 dias não repostos, conforme previsto na EQUIPE MÍNIMA, por Unidade de Serviço, cujos documentos comprobatórios encontram-se arquivados nesta CRS Leste/Supervisão Técnica de Saúde Ermelino Matarazzo.

UNIDADE	CATEGORIA PROFISSIONAL	1	2	2A	2B	2C	2D
AMA/UBS Integrada Humberto Cerrutti	MÉDICO CLÍNICO	52	-	-	-	-	-
	MÉDICO PEDIATRA	26	-	-	-	-	-
AMA/UBS Integrada JD TRÊS MARIAS	MÉDICO CLÍNICO	52	-	-	-	-	-
	MÉDICO PEDIATRA	26	-	-	-	-	-
AMA/UBS Integrada JD POPULAR	MÉDICO CLÍNICO	52	-	-	-	-	-
	MÉDICO PEDIATRA	26	-	-	-	-	-

Fonte de verificação: SISRH:IDM:CNES:INLOCO

Legenda:

- 1 – número de plantões de 12hs previsto no mês
- 2 – número de plantões de 12hs não realizados
- 2 A – número de plantões de 12hs não realizados por não contratação
- 2 B – número de plantões de 12hs não realizados por contratados com ausência justificada
- 2 C – número de plantões de 12 horas não realizados por contratados com ausência justificada.
- 2 D – número de plantões de 12 horas não realizados por contratados com afastamentos superior a 30 dias não repostos

Data 04/08/2016

Data 04/08/2016

Data / /

[Assinatura]
STS EM - Humberto Cerrutti
Supervisora Técnica de Saúde
Ermelino Matarazzo
RF: 524.351.345

[Assinatura]
Dr. Sergio
RF: 577
Coordenador Regional de Saúde Leste
CRS Leste - Ermelino Matarazzo
Assinatura

[Assinatura]
SAS-OSS SECONCI
Dra. Sylvia R. M. A. Jacquet
Coordenadora de Atenção à Saúde
Ermelino Matarazzo/Assinatura

Referência:

Memo S.T.S-EM – 1277/16

Data:

São Paulo, 29 de julho de 2016

Supervisão Técnica de Saúde Ermelino Matarazzo

Destinatário:

NTCSS

Contratada: OS Seconci

Objeto: Rede Assistencial da STS – Ermelino Matarazzo

Nº de Processo de Origem: PA 2015-0.239.133.0

Nº do Contrato de Gestão: R019/2016 – SMS/NTCSS

Período de Medição: Fevereiro/Março/Abril 2016

RELATÓRIO Q5 – Verificação do Indicador: Proporção de Gestantes que realizaram Procedimentos Básicos no Pré Natal nas unidades do Contrato de Gestão.

Indicamos abaixo a quantidade de gestantes com DP no período de medição com o número de gestantes com TODOS os exames selecionados realizados e a respectiva porcentagem por unidade de Saúde contratualizada.


UNIDADE/SERVIÇO	Nº total de gestantes com DPP no período	Nº de gestantes com todos exames registrados	Porcentagem de gestantes com todos exames registrados
UBS BURGO PAULISTA	30	24	80%
UBS COSTA MELO	31	23	74,2%
UBS ERMELINO MATARAZZO	65	49	75,4%
UBS JD KERALUX	24	21	87,5%
UBS JD PENHA	32	22	68,7%
AMA/UBS INTEGRADA JD POPULAR	18	13	72,2%
AMA/UBS INTEGRADA TRÊS MARIAS	32	16	50,0%
AMA/UBS INTEGRADA HUMBERTO CERRUTTI	36	25	69,4%
UBS PEDRO DE SOUZA CAMPOS	35	28	80%
UBS VILA CISPER	60	58	96,7%
UBS CARLOS MUNIZ	73	48	65,7%
TOTAL	436	327	75,0%

FONTE SIGA/BI

Observação:

Em razão da porcentagem de gestantes com todos os exames realizados e registrado ser igual à 75%, consideramos o cumprimento da meta.

Data 04/08/2016



STS EM- Carimbo/Assinatura
Tânia Mª Bonfim da Cunha
Supervisora Técnica de Saúde
Ermelino Matarazzo

RE-5942612/5

Data 05/08/2016

Dr. Sergio Matusdo

CRS-597829/5

Coordenador Regional de Saúde Leste

CRS EM- Carimbo/Assinatura



Secretaria Municipal da Saúde de São Paulo
Coordenadoria Regional de Saúde Leste
Unidade de Avaliação e Controle

Referência: Memo nº 172/2016 - UAC	Data: São Paulo, 30 de junho de 2016.
Remetente: COORDENADORIA REGIONAL DE SAÚDE LESTE	
Destinatário: À SMS – NTCSS (181478) A/C - Silvia Regina Bertolini	
Assunto: RELATORIOS – CONTRATO DE GESTÃO R 019/2016 – SMS/NTCSS – UNIDADES E SERVIÇOS DA REDE ASSISTENCIAL DA SUP. TÉCNICA DE SAÚDE ERMELINO MATARAZZO.	

Seguem os documentos originais abaixo relacionados devidamente assinados:

- ▶ RELATÓRIO Q2 – AVALIAÇÃO DO PREENCHIMENTO DE PRONTUÁRIOS E FICHAS DE ATENDIMENTO – Período de medição junho/2016.
- ▶ RELATÓRIO Q6 – VERIFICAÇÃO DO INDICADOR DE PROPORÇÃO DE GESTANTES COM 7 OU MAIS CONSULTAS DE PRÉ-NATAL – referente aos meses de janeiro, fevereiro e março de 2016.

Atenciosamente,


Claudia Maria Afonso de Castro
Coordenadora
CRS Leste/SMS

Referência: Memo S.T.S-EM – 1084/16	Data: São Paulo, 30 de junho de 2016
---	--

Supervisão Técnica de Saúde Ermelino Matarazzo

Destinatário:

NTCSS
Contratada: OS Seconci
Rede Assistencial da STS – Ermelino Matarazzo
Nº de Processo: PA 2015-0.239.133.0
Nº do Contrato de Gestão: 019/2016 – SMS?NTCSS
Período de Medição: Junho/2016


RELATÓRIO Q2 – RELATÓRIO DE AVALIAÇÃO DO PREENCHIMENTO DE PRONTUÁRIOS E FICHAS DE ATENDIMENTO

Indicamos abaixo, o total de prontuários e fichas de atendimento analisados por Unidade de Saúde, assim como o nº de prontuários com os quatro quesitos atendidos e a respectiva porcentagem. As planilhas de registro com detalhamento da avaliação encontram-se arquivadas na STS Ermelino Matarazzo.

UNIDADE DE SAÚDE AVALIADA	Nº TOTAL DE DE PRONTUÁRIOS E/OU FICHAS AVALIADAS	Nº DE PRONTUÁRIOS E/OU FICHAS COM OS CRITÉRIOS(4 QUESITOS) ATENDIDOS	PORCENTAGEM DE ATENDIMENTOS DOS CRITÉRIOS
AMA/UBS Integrada JD Popular	10	10	100%
UBS Burgo Paulista	43	42	97,67%
UBS JD Penha	10	10	100%
UBS Carlos Muniz	10	08	80%
Total	73	70	95,89%

Em razão da porcentagem da porcentagem de prontuários que atendem os critérios ser superior a 90%, consideramos o cumprimento da meta.

Data 30/06/2016



STS EM-Carimbo/Assinatura

Tânia Mª Bonfim da Cunha
Supervisora Técnica de Saúde
Ermelino Matarazzo
RF: 524.351.3v5

Data ___/___/___

Claudia Maria de Castro

RF: 543.377.1

Titular da U. O. 8426

CRS LESTE- ~~CRS LESTE~~ Assinatura

Referência: Memo S.T.S-EM – 1084/16
Data: São Paulo, 30 de junho de 2016

Supervisão Técnica de Saúde Ermelino Matarazzo

Destinatário:
NTCSS
Contratada: OS Seconci
Rede Assistencial da STS – Ermelino Matarazzo
Nº de Processo: PA 2015-0.239.133.0
Nº do Contrato de Gestão: 019/2016 – SMS?NTCSS
Período de Medição: Junho/2016


RELATÓRIO Q2 – RELATÓRIO DE AVALIAÇÃO DO PREENCHIMENTO DE PRONTUÁRIOS E FICHAS DE ATENDIMENTO

Indicamos abaixo, o total de prontuários e fichas de atendimento analisados por Unidade de Saúde, assim como o nº de prontuários com os quatro quesitos atendidos e a respectiva porcentagem. As planilhas de registro com detalhamento da avaliação encontram-se arquivadas na STS Ermelino Matarazzo.

UNIDADE DE SAÚDE AVALIADA	Nº TOTAL DE DE PRONTUÁRIOS E/OU FICHAS AVALIADAS	Nº DE PRONTUÁRIOS E/OU FICHAS COM OS CRITÉRIOS(4 QUESITOS) ATENDIDOS	PORCENTAGEM DE ATENDIMENTOS DOS CRITÉRIOS
AMA/UBS Integrada JD Popular	10	10	100%
UBS Burgo Paulista	43	42	97.67%
UBS JD Penha	10	10	100%
UBS Carlos Muniz	10	08	80%
Total	73	70	95.89%

Em razão da porcentagem da porcentagem de prontuários que atendem os critérios ser superior a 90%, consideramos o cumprimento da meta.

Data 30 de 06 de 2016



STS EM- Carimbo/Assinatura

Tânia Mª Bonfim da Cunha
Supervisora Técnica de Saúde
Ermelino Matarazzo
RF: 524.351.3v5

scs

Data ____/____/____

Claudia Maria Afonso de Castro

RF: 543.377.1

Titular da U. O. 8426

CRS LESTE
CRS LESTE- Carimbo/Assinatura

Referência:

Memo S.T.S-EM – 1084/16

Data:

São Paulo, 30 de junho de 2016

Supervisão Técnica de Saúde Ermelino Matarazzo

Destinatário:

NTCSS

Contratada: OS Seconci

Rede Assistencial da STS – Ermelino Matarazzo

Nº de Processo: PA 2015-0.239.133.0

Nº do Contrato de Gestão: 019/2016 – SMS?NTCSS

Período de Medição: Junho/2016


RELATÓRIO Q2 – RELATÓRIO DE AVALIAÇÃO DO PREENCHIMENTO DE PRONTUÁRIOS E FICHAS DE ATENDIMENTO

Indicamos abaixo, o total de prontuários e fichas de atendimento analisados por Unidade de Saúde, assim como o nº de prontuários com os quatro quesitos atendidos e a respectiva porcentagem. As planilhas de registro com detalhamento da avaliação encontram-se arquivadas na STS Ermelino Matarazzo.

UNIDADE DE SAÚDE AVALIADA	Nº TOTAL DE DE PRONTUÁRIOS E/OU FICHAS AVALIADAS	Nº DE PRONTUÁRIOS E/OU FICHAS COM OS CRITÉRIOS(4 QUESITOS) ATENDIDOS	PORCENTAGEM DE ATENDIMENTOS DOS CRITÉRIOS
AMA/UBS Integrada JD Popular	10	10	100%
UBS Burgo Paulista	43	42	97,67%
UBS JD Penha	10	10	100%
UBS Carlos Muniz	10	08	80%
Total	73	70	95,89%


Em razão da porcentagem da porcentagem de prontuários que atendem os critérios ser superior a 90%, consideramos o cumprimento da meta.

Data 30/06/2016



SIS EM-Carimbo/Assinatura
Tânia Mª Bonfim da Cunha
Supervisora Técnica de Saúde
Ermelino Matarazzo
RF: 524.351.3v5

Data / /


Claudia Maria Afonso de Castro

RF: 543.377.1

Titular da U. O. 8426

CRS LESTE

CRS LESTE- Carimbo/Assinatura

scs

Referência: Memo S.T.S-EM – 1084/16	Data: São Paulo, 30 de junho de 2016
---	--

Supervisão Técnica de Saúde Ermelino Matarazzo

Destinatário:

NTCSS
 Contratada: OS Seconci
 Rede Assistencial da STS – Ermelino Matarazzo
 Nº de Processo: PA 2015-0.239.133.0
 Nº do Contrato de Gestão: 019/2016 – SMS?NTCSS
 Período de Medição: Junho/2016


RELATÓRIO Q2 – RELATÓRIO DE AVALIAÇÃO DO PREENCHIMENTO DE PRONTUÁRIOS E FICHAS DE ATENDIMENTO

Indicamos abaixo, o total de prontuários e fichas de atendimento analisados por Unidade de Saúde, assim como o nº de prontuários com os quatro quesitos atendidos e a respectiva porcentagem. As planilhas de registro com detalhamento da avaliação encontram-se arquivadas na STS Ermelino Matarazzo.

UNIDADE DE SAÚDE AVALIADA	Nº TOTAL DE DE PRONTUÁRIOS E/OU FICHAS AVALIADAS	Nº DE PRONTUÁRIOS E/OU FICHAS COM OS CRITÉRIOS(4 QUESITOS) ATENDIDOS	PORCENTAGEM DE ATENDIMENTOS DOS CRITÉRIOS
AMA/UBS Integrada JD Popular	10	10	100%
UBS Burgo Paulista	43	42	97,67%
UBS JD Penha	10	10	100%
UBS Carlos Muniz	10	08	80%
Total	73	70	95,89%

Em razão da porcentagem da porcentagem de prontuários que atendem os critérios ser superior a 90%, consideramos o cumprimento da meta.


Data 30/06/2016



STS EM- Carimbo/Assinatura

Tânia Mª Bonfim da Cunha
 Supervisora Técnica de Saúde
 Ermelino Matarazzo
 RF: 524.351.3v5

Data ___/___/___



Claudia Maria Afonso de Castro
 RF: 543.377.1
 Titular da U. O. 8426
 CRS LESTE
 CRS LESTE- Carimbo/Assinatura

Referência: Memo S.T.S-EM – 1083/16	Data: São Paulo, 30 de junho de 2016
---	--

Supervisão Técnica de Saúde Ermelino Matarazzo

Destinatário: NTCSS Contratada: OS Seconci Rede Assistencial da STS – Ermelino Matarazzo Nº de Processo: PA 2015-0.239.133.0 Nº do Contrato de Gestão: 019/2016 – SMS/NTCSS Período de Medição: Janeiro, Fevereiro e Março/2016
--

RELATÓRIO Q6 – VERIFICAÇÃO DO INDICADOR DE PROPORÇÃO DE GESTANTES COM 07 OU MAIS CONSULTAS DE PRÉ NATAL NAS UNIDADES DE SAÚDE DO CONTRATO DE GESTÃO

Indicamos abaixo o total de gestantes com DPP no período avaliado, a quantidade de gestantes que realizaram 7 ou mais consultas de Pré Natal e as respectivas porcentagens por unidade.

UNIDADE DE SAÚDE	Nº TOTAL DE GESTANTES COM DPP NO PERÍODO	Nº GESTANTES COM 7 OU MAIS CONSULTAS PRÉ NATAL	PORCENTAGEM DE GESTANTES COM 7 OU MAIS CONSULTAS PRÉ NATAL
AMA/UBS Integrada Humberto Cerruti	57	35	61,40%
AMA/UBS Integrada Três Marias	53	42	79,25
AMA/UBS Integrada JD Popular	17	12	70,59
UBS Burgo Paulista	20	16	80,00
UBS Costa Melo	33	23	69,70
UBS Ermelino Matarazzo	62	50	80,65
UBS JD Keralux	32	29	90,63
UBS JD Penha	38	25	65,79
UBS Pedro S. Campos	37	26	70,27
UBS Carlos Muniz	67	52	77,61
UBS Vila Cisper	59	53	89,83
Total	475	363	76,42

Em razão da porcentagem de gestantes com 7 ou mais consultas ser de 76.42%, consideramos o CUMPRIMENTO da meta.

Atenciosamente.

Data 30/06/2016

Tania Maria Bonfim da Cunha
 STS EM-Campanha Assessoria Técnica de Saúde
 Ermelino Matarazzo
 RF: 524.351.3v5

Data / /

Claudia Maria Afonso de Castro
 RF: 543.377.1
 Titular da U. O. 8426
 CRS Leste – Campanha Assinatura
 CRS LESTE

scs

Referência: Memo S.T.S-EM – 1083/16	Data: São Paulo, 30 de junho de 2016
--	---

Supervisão Técnica de Saúde Ermelino Matarazzo

Destinatário: NTCSS
Contratada: OS Seconci
Rede Assistencial da STS – Ermelino Matarazzo
Nº de Processo: PA 2015-0.239.133.0
Nº do Contrato de Gestão: 019/2016 – SMS/NTCSS
Período de Medição: Janeiro, Fevereiro e Março/2016

RELATÓRIO 06 – VERIFICAÇÃO DO INDICADOR DE PROPORÇÃO DE GESTANTES COM 07 OU MAIS CONSULTAS DE PRÉ NATAL NAS UNIDADES DE SAÚDE DO CONTRATO DE GESTÃO


Indicamos abaixo o total de gestantes com DPP no período avaliado, a quantidade de gestantes que realizaram 7 ou mais consultas de Pré Natal e as respectivas porcentagens por unidade.

UNIDADE DE SAÚDE	Nº TOTAL DE GESTANTES COM DPP NO PERÍODO	Nº GESTANTES COM 7 OU MAIS CONSULTAS PRÉ NATAL	PORCENTAGEM DE GESTANTES COM 7 OU MAIS CONSULTAS PRÉ NATAL
AMA/UBS Integrada Humberto Cerruti	57	35	61,40%
AMA/UBS Integrada Três Marias	53	42	79,25
AMA/UBS Integrada JD Popular	17	12	70,59
UBS Burgo Paulista	20	16	80,00
UBS Costa Melo	33	23	69,70
UBS Ermelino Matarazzo	62	50	80,65
UBS JD Keralux	32	29	90,63
UBS JD Penha	38	25	65,79
UBS Pedro S. Campos	37	26	70,27
UBS Carlos Muniz	67	52	77,61
UBS Vila Cisper	59	53	89,83
Total	475	363	76,42

Em razão da porcentagem de gestantes com 7 ou mais consultas ser de 76.42%, consideramos o CUMPRIMENTO da meta.

Atenciosamente.

Data 30/06/2016



STS EM - Carimbo Assinatura
Tânia M. Bonfina da Cunha
 Supervisora Técnica de Saúde
 Ermelino Matarazzo

scs

Data

Claudia Maria Afonso de Castro

RF: 543.377.1

Titular da U. O. 8426
 CRS Leste – Carimbo/Assinatura
 CRS LESTE

Referência: Memo S.T.S-EM – 1083/16	Data: São Paulo, 30 de junho de 2016
---	--

Supervisão Técnica de Saúde Ermelino Matarazzo

Destinatário: NTCSS
Contratada: OS Seconci
Rede Assistencial da STS – Ermelino Matarazzo
Nº de Processo: PA 2015-0.239.133.0
Nº do Contrato de Gestão: 019/2016 – SMS/NTCSS
Período de Medição: Janeiro, Fevereiro e Março/2016


RELATÓRIO Q6 – VERIFICAÇÃO DO INDICADOR DE PROPORÇÃO DE GESTANTES COM 07 OU MAIS CONSULTAS DE PRÉ NATAL NAS UNIDADES DE SAÚDE DO CONTRATO DE GESTÃO


Indicamos abaixo o total de gestantes com DPP no período avaliado, a quantidade de gestantes que realizaram 7 ou mais consultas de Pré Natal e as respectivas porcentagens por unidade.

UNIDADE DE SAÚDE	Nº TOTAL DE GESTANTES COM DPP NO PERÍODO	Nº GESTANTES COM 7 OU MAIS CONSULTAS PRÉ NATAL	PORCENTAGEM DE GESTANTES COM 7 OU MAIS CONSULTAS PRÉ NATAL
AMA/UBS Integrada Humberto Cerruti	57	35	61,40%
AMA/UBS Integrada Três Marias	53	42	79,25
AMA/UBS Integrada JD Popular	17	12	70,59
UBS Burgo Paulista	20	16	80,00
UBS Costa Melo	33	23	69,70
UBS Ermelino Matarazzo	62	50	80,65
UBS JD Keralux	32	29	90,63
UBS JD Penha	38	25	65,79
UBS Pedro S. Campos	37	26	70,27
UBS Carlos Muniz	67	52	77,61
UBS Vila Cisper	59	53	89,83
Total	475	363	76,42

Em razão da porcentagem de gestantes com 7 ou mais consultas ser de 76.42%, consideramos o CUMPRIMENTO da meta.

Atenciosamente.

Data 30/06/2016

 STS-EM - Coordenadora
Tânia M. Bonfim da Cunha
 Supervisora Técnica de Saúde
 Ermelino Matarazzo
 RF: 524.351.345

Data 30/06/2016

Claudia Maria Afonso de Castro
 RF: 543.377.1
 Titular da U. O. 8426
 CRS Leste – Coordenadora Assinatura

scs

Referência: Memo S.T.S-EM – 1083/16	Data: São Paulo, 30 de junho de 2016
---	--

Supervisão Técnica de Saúde Ermelino Matarazzo

Destinatário: NTCSS Contratada: OS Seconci Rede Assistencial da STS – Ermelino Matarazzo Nº de Processo: PA 2015-0.239.133.0 Nº do Contrato de Gestão: 019/2016 – SMS/NTCSS Período de Medição: Janeiro, Fevereiro e Março/2016
--

RELATÓRIO Q6 – VERIFICAÇÃO DO INDICADOR DE PROPORÇÃO DE GESTANTES COM 07 OU MAIS CONSULTAS DE PRÉ NATAL NAS UNIDADES DE SAÚDE DO CONTRATO DE GESTÃO

Indicamos abaixo o total de gestantes com DPP no período avaliado, a quantidade de gestantes que realizaram 7 ou mais consultas de Pré Natal e as respectivas porcentagens por unidade.


UNIDADE DE SAÚDE	Nº TOTAL DE GESTANTES COM DPP NO PERÍODO	Nº GESTANTES COM 7 OU MAIS CONSULTAS PRÉ NATAL	PORCENTAGEM DE GESTANTES COM 7 OU MAIS CONSULTAS PRÉ NATAL
AMA/UBS Integrada Humberto Cerruti	57	35	61,40%
AMA/UBS Integrada Três Marias	53	42	79,25
AMA/UBS Integrada JD Popular	17	12	70,59
UBS Burgo Paulista	20	16	80,00
UBS Costa Melo	33	23	69,70
UBS Ermelino Matarazzo	62	50	80,65
UBS JD Keralux	32	29	90,63
UBS JD Penha	38	25	65,79
UBS Pedro S. Campos	37	26	70,27
UBS Carlos Muniz	67	52	77,61
UBS Vila Cisper	59	53	89,83
Total	475	363	76,42

Em razão da porcentagem de gestantes com 7 ou mais consultas ser de 76.42%, consideramos o CUMPRIMENTO da meta.

Atenciosamente.

Data 30/06/2016


 STS EM Carimbo/Assinatura
Tânia M. Bonfim da Cunha
 Supervisora Técnica de Saúde
 Ermelino Matarazzo

Data ____/____/____

Claudia Maria Afonso de Castro
 RF: 543.377.1
 Titular da U. O. 8426
 CRS Leste – Carimbo/Assinatura

scs

Memorando n.º 1456/2016

Relatório Q7 – Análise do Indicador “Análise das Reclamações Recebidas e Providências Adotadas,
Padrão Ouvidoria”.

Destinatário: NTCSS

Contratada: OS – Seconci

Objeto: Contrato de Gestão da Rede Assistencial da STS Ermelino Matarazzo

N.º do Processo: PA 2015-0.239.133-0

N.º do Contrato de Gestão: 019/2016 – SMS/NTCSS

Período de Medição: Maio/Junho/Julho/2016

5.2 – Ferramenta para avaliação por parte das Supervisões de Saúde, Coordenadorias e AHM.

Planejamento	SIM	NÃO	Não se Aplica
Foram levantados os principais assuntos das manifestações a partir do banco de dados da Ouvidoria Central?	X		
Foram apresentados os motivos para que tais manifestações ocorressem?	X		
Foram apresentados os alvos das manifestações (setor / categoria / profissionais / unidade)?	X		
Foram apontadas quais Unidades receberam as manifestações?	X		
Foram apresentadas quais ações serão aplicadas e o motivo pela qual elas ocorreram?	X		
Está descrito de forma clara o que será feito, quando, como, por quem e onde?	X		
Ação	SIM	NÃO	Não se Aplica
Foram realizadas ações de acordo com o planejamento previamente elaborado?	X		
Foram apresentadas as evidências?	X		
Avaliação	SIM	NÃO	Não se Aplica
Foram apresentados os resultados obtidos e as justificativas possíveis deste?	X		
Foi feita a avaliação da eficácia das medidas previstas tendo como base os dados do Sistema Ouvidor SUS, relativas ao período seguinte ao das ações tomadas?	X		

Ajustes	SIM	NÃO	Não se Aplica
Baseado na avaliação realizada foi determinada a alteração, a prorrogação ou encerramento das ações tomadas?	X		

Considerações finais, adicionais e outros pontos pertinentes

Observamos que os relatórios contemplam todas as formas de coleta de manifestação dos usuários, seja por meio do SAU; Totem e Ouvidor SUS.

Todas as Unidades apresentam Plano de Ação para situações que necessitam intervenção imediata, e apresenta avaliação das ações realizadas

De acordo com as informações acima, consideramos que o Relatório de Ouvidoria **cumpriu** a meta de acordo com os critérios de avaliação.


Data 01/09/2016

Data / /

STS – Carimbo / Assinatura


Tânia Maria Bonfim da Cunha
Supervisora Técnica de Saúde
Ermelino Matarazzo
RF: 524.351.365

CRS – Carimbo / Assinatura


Claudia Maria Afonso de Castro
RF: 543.377.1
Coordenadora
CRS LESTE

Memorando n.º 1148/2016

Relatório Q7 – Análise do Indicador “Análise das Reclamações Recebidas e Providências Adotadas,
Padrão Ouvidoria”.

Destinatário: NTCSS

Contratada: OS – Seconci

Objeto: Contrato de Gestão da Rede Assistencial da STS Ermelino Matarazzo

N.º do Processo: PA 2015-0.239.133-0

N.º do Contrato de Gestão: 019/2016 – SMS/NTCSS

Período de Medição: Fevereiro, Março, Abril/2016

5.2 – Ferramenta para avaliação por parte das Supervisões de Saúde, Coordenadorias e AHM.

Planejamento	SIM	NÃO	Não se Aplica
Foram levantados os principais assuntos das manifestações a partir do banco de dados da Ouvidoria Central?	X		
Foram apresentados os motivos para que tais manifestações ocorressem?	X		
Foram apresentados os alvos das manifestações (setor / categoria / profissionais / unidade)?	X		
Foram apontadas quais Unidades receberam as manifestações?	X		
Foram apresentadas quais ações serão aplicadas e o motivo pela qual elas ocorreram?	X		
Está descrito de forma clara o que será feito, quando, como, por quem e onde?	X		
Ação	SIM	NÃO	Não se Aplica
Foram realizadas ações de acordo com o planejamento previamente elaborado?	X		
Foram apresentadas as evidências?	X		
Avaliação	SIM	NÃO	Não se Aplica
Foram apresentados os resultados obtidos e as justificativas possíveis deste?	X		
Foi feita a avaliação da eficácia das medidas previstas tendo como base os dados do Sistema Ouvidor SUS, relativas ao período seguinte ao das ações tomadas?		X	

Ajustes	SIM	NÃO	Não se Aplica
Baseado na avaliação realizada foi determinada a alteração, a prorrogação ou encerramento das ações tomadas?	X		

Considerações finais, adicionais e outros pontos pertinentes
Observamos que os relatórios contemplam todas as formas de coleta de manifestação dos usuários, seja por meio do SAU; Totem e Ouvidor SUS. Todas as Unidades apresentam Plano de Ação para situações que necessitam intervenção imediata, porém não discorrem sobre os resultados obtidos.


De acordo com as informações acima, consideramos que o Relatório de Ouvidoria **cumpriu** a meta de acordo com os critérios de avaliação.

Data 08/07/2016


Tânia Mª Bonfim da Cunha
Supervisora Técnica de Saúde
Ermelino Matarazzo
RF: 524.351.3v5

STS – Carimbo / Assinatura

Data ___/___/___


Claudia Maria Afonso de Cas
RF: 543.377.1
Titular da U. O. 8426
CRS LESTE

CRS – Carimbo / Assinatura

Memorando n.º 1148/2016

Relatório Q7 – Análise do Indicador “Análise das Reclamações Recebidas e Providências Adotadas, Padrão Ouvidoria”.

Destinatário: NTCSS

Contratada: OS – Seconci

Objeto: Contrato de Gestão da Rede Assistencial da STS Ermelino Matarazzo

N.º do Processo: PA 2015-0.239.133-0

N.º do Contrato de Gestão: 019/2016 – SMS/NTCSS

Período de Medição: Fevereiro, Março, Abril/2016

5.2 – Ferramenta para avaliação por parte das Supervisões de Saúde, Coordenadorias e AHM.

Planejamento	SIM	NÃO	Não se Aplica
Foram levantados os principais assuntos das manifestações a partir do banco de dados da Ouvidoria Central?	X		
Foram apresentados os motivos para que tais manifestações ocorressem?	X		
Foram apresentados os alvos das manifestações (setor / categoria / profissionais / unidade)?	X		
Foram apontadas quais Unidades receberam as manifestações?	X		
Foram apresentadas quais ações serão aplicadas e o motivo pela qual elas ocorreram?	X		
Está descrito de forma clara o que será feito, quando, como, por quem e onde?	X		
Ação	SIM	NÃO	Não se Aplica
Foram realizadas ações de acordo com o planejamento previamente elaborado?	X		
Foram apresentadas as evidências?	X		
Avaliação	SIM	NÃO	Não se Aplica
Foram apresentados os resultados obtidos e as justificativas possíveis deste?	X		
Foi feita a avaliação da eficácia das medidas previstas tendo como base os dados do Sistema Ouvidor SUS, relativas ao período seguinte ao das ações tomadas?		X	


Ajustes	SIM	NÃO	Não se Aplica
Baseado na avaliação realizada foi determinada a alteração, a prorrogação ou encerramento das ações tomadas?	X		

Considerações finais, adicionais e outros pontos pertinentes
Observamos que os relatórios contemplam todas as formas de coleta de manifestação dos usuários, seja por meio do SAU; Totem e Ouvidor SUS. Todas as Unidades apresentam Plano de Ação para situações que necessitam intervenção imediata, porém não discorrem sobre os resultados obtidos.

De acordo com as informações acima, consideramos que o Relatório de Ouvidoria **cumpru** a meta de acordo com os critérios de avaliação.


Data 08/07/2016

Data ___/___/___


Tania M^{te} Bonfim da Cunha
Supervisora Técnica de Saúde
Ermelino Matarazzo
RF: 524.351.345

STS – Carimbo / Assinatura

CRS – Carimbo / Assinatura


Claudia Maria Afonso de Castro
RF: 543.877.1
Titular da U. O. 8426
CRS LESTE

Memorando n.º 1148/2016

Relatório Q7 – Análise do Indicador “Análise das Reclamações Recebidas e Providências Adotadas, Padrão Ouvidoria”.

Destinatário: NTCSS

Contratada: OS – Seconci

Objeto: Contrato de Gestão da Rede Assistencial da STS Ermelino Matarazzo

N.º do Processo: PA 2015-0.239.133-0

N.º do Contrato de Gestão: 019/2016 – SMS/NTCSS

Período de Medição: Fevereiro, Março, Abril/2016

5.2 – Ferramenta para avaliação por parte das Supervisões de Saúde, Coordenadorias e AHM.

Planejamento	SIM	NÃO	Não se Aplica
Foram levantados os principais assuntos das manifestações a partir do banco de dados da Ouvidoria Central?	X		
Foram apresentados os motivos para que tais manifestações ocorressem?	X		
Foram apresentados os alvos das manifestações (setor / categoria / profissionais / unidade)?	X		
Foram apontadas quais Unidades receberam as manifestações?	X		
Foram apresentadas quais ações serão aplicadas e o motivo pela qual elas ocorreram?	X		
Está descrito de forma clara o que será feito, quando, como, por quem e onde?	X		
Ação	SIM	NÃO	Não se Aplica
Foram realizadas ações de acordo com o planejamento previamente elaborado?	X		
Foram apresentadas as evidências?	X		
Avaliação	SIM	NÃO	Não se Aplica
Foram apresentados os resultados obtidos e as justificativas possíveis deste?	X		
Foi feita a avaliação da eficácia das medidas previstas tendo como base os dados do Sistema Ouvidor SUS, relativas ao período seguinte ao das ações tomadas?		X	

Ajustes	SIM	NÃO	Não se Aplica
Baseado na avaliação realizada foi determinada a alteração, a prorrogação ou encerramento das ações tomadas?	X		

Considerações finais, adicionais e outros pontos pertinentes

Observamos que os relatórios contemplam todas as formas de coleta de manifestação dos usuários, seja por meio do SAU; Totem e Ouvidor SUS.

Todas as Unidades apresentam Plano de Ação para situações que necessitam intervenção imediata, porém não discorrem sobre os resultados obtidos.


De acordo com as informações acima, consideramos que o Relatório de Ouvidoria **cumpriu** a meta de acordo com os critérios de avaliação.

Data 08/07/2016


Tânia Mª Bonfim da Cunha
Supervisora Técnica de Saúde
Ermelino Matarazzo
RF: 524.351.345

STS – Carimbo / Assinatura

Data ___/___/___


CRS – Carimbo / Assinatura
Claudia Maria Afonso de Castro
RF: 543.377.1
Titular da U. O. 8426
CRS LESTE

Memorando n.º 1148/2016

Relatório Q7 – Análise do Indicador “Análise das Reclamações Recebidas e Providências Adotadas, Padrão Ouvidoria”.

Destinatário: NTCSS

Contratada: OS – Seconci

Objeto: Contrato de Gestão da Rede Assistencial da STS Ermelino Matarazzo

N.º do Processo: PA 2015-0.239.133-0

N.º do Contrato de Gestão: 019/2016 – SMS/NTCSS

Período de Medição: Fevereiro, Março, Abril/2016

5.2 – Ferramenta para avaliação por parte das Supervisões de Saúde, Coordenadorias e AHM.

Planejamento	SIM	NÃO	Não se Aplica
Foram levantados os principais assuntos das manifestações a partir do banco de dados da Ouvidoria Central?	X		
Foram apresentados os motivos para que tais manifestações ocorressem?	X		
Foram apresentados os alvos das manifestações (setor / categoria / profissionais / unidade)?	X		
Foram apontadas quais Unidades receberam as manifestações?	X		
Foram apresentadas quais ações serão aplicadas e o motivo pela qual elas ocorreram?	X		
Está descrito de forma clara o que será feito, quando, como, por quem e onde?	X		
Ação	SIM	NÃO	Não se Aplica
Foram realizadas ações de acordo com o planejamento previamente elaborado?	X		
Foram apresentadas as evidências?	X		
Avaliação	SIM	NÃO	Não se Aplica
Foram apresentados os resultados obtidos e as justificativas possíveis deste?	X		
Foi feita a avaliação da eficácia das medidas previstas tendo como base os dados do Sistema Ouvidor SUS, relativas ao período seguinte ao das ações tomadas?		X	

Ajustes	SIM	NÃO	Não se Aplica
Baseado na avaliação realizada foi determinada a alteração, a prorrogação ou encerramento das ações tomadas?	X		

Considerações finais, adicionais e outros pontos pertinentes
Observamos que os relatórios contemplam todas as formas de coleta de manifestação dos usuários, seja por meio do SAU; Totem e Ouvidor SUS. Todas as Unidades apresentam Plano de Ação para situações que necessitam intervenção imediata, porém não discorrem sobre os resultados obtidos.

De acordo com as informações acima, consideramos que o Relatório de Ouvidoria **cumpriu** a meta de acordo com os critérios de avaliação.


Data 08/07/2016

Data ___/___/___


Dania Mª Bonfim da Cunha
Supervisora Técnica de Saúde
Ermelino Matarazzo
RF: 524.351.345

STS – Carimbo / Assinatura

CRS – Carimbo / Assinatura


Claudia Maria Afonso de Castro
RF: 543.377.1
Titular da U. O. 8426
CRS LESTE

Memorando n.º 1147/2016

Relatório Q8 – Verificação do Indicador: do Funcionamento do Conselho Gestor das Unidades de Saúde sob Contrato de Gestão.

Destinatário: NTCSS

Contratada: OS – Seconci

Rede Assistencial da STS Ermelino Matarazzo

N.º do Processo: PA 2015-0.239.133-0

N.º do Contrato de Gestão: 019/2016 – SMS/NTCSS

Período de Medição: Março, Abril, Maio/2016

Indicamos o número de reuniões do Conselho Gestor das Unidades previstas e realizadas, assim como, a respectiva porcentagem:

Unidade	Reuniões previstas no período	Reuniões realizadas no período	Porcentagem
AMA/UBS Integrada Humberto Cerruti	03	02	66%
AMA/UBS Integrada Três Marias	03	03	100%
AMA/UBS Integrada Jardim Popular	03	03	100%
UBS/AMA-Especialidades Burgo Paulista	03	03	100%
UBS Costa Melo	03	03	100%
UBS Ermelino Matarazzo	03	03	100%
UBS Jardim Keralux	03	03	100%
UBS Jardim Penha	03	03	100%
UBS Dr. Pedro de Souza Campos	03	03	100%
UBS Carlos Muniz	03	03	100%
UBS Vila Cisper	03	03	100%
CAPS II Adulto Ermelino Matarazzo	03	03	100%
CAPS II Alcool e Drogas Ermelino Matarazzo	03	01	33%
Total	39	36	92,2%

De acordo com as informações acima, a porcentagem de realização de reuniões do Conselho Gestor está com **92,2%**.

A meta deste indicador foi considerada **cumprida**.

Data 08/07/2016

[Assinatura]
Tábata Me Bonfim da Cunha
Supervisora Técnica de Saúde
Ermelino Matarazzo
RF: 524.351.345

STS – Carimbo / Assinatura

Data ____/____/____

CRS – Carimbo / Assinatura

[Assinatura]
Claudia Maria Afonso de Castro

Memorando n.º 1147/2016

Relatório Q8 – Verificação do Indicador: do Funcionamento do Conselho Gestor das Unidades de Saúde sob Contrato de Gestão.

Destinatário: NTCSS

Contratada: OS – Seconci

Rede Assistencial da STS Ermelino Matarazzo

N.º do Processo: PA 2015-0.239.133-0

N.º do Contrato de Gestão: 019/2016 – SMS/NTCSS

Período de Medição: Março, Abril, Maio/2016

Indicamos o número de reuniões do Conselho Gestor das Unidades previstas e realizadas, assim como, a respectiva porcentagem:

Unidade	Reuniões previstas no período	Reuniões realizadas no período	Porcentagem
AMA/UBS Integrada Humberto Cerruti	03	02	66%
AMA/UBS Integrada Três Marias	03	03	100%
AMA/UBS Integrada Jardim Popular	03	03	100%
UBS/AMA-Especialidades Burgo Paulista	03	03	100%
UBS Costa Melo	03	03	100%
UBS Ermelino Matarazzo	03	03	100%
UBS Jardim Keralux	03	03	100%
UBS Jardim Penha	03	03	100%
UBS Dr. Pedro de Souza Campos	03	03	100%
UBS Carlos Muniz	03	03	100%
UBS Vila Cisper	03	03	100%
CAPS II Adulto Ermelino Matarazzo	03	03	100%
CAPS II Álcool e Drogas Ermelino Matarazzo	03	01	33%
Total	39	36	92,2%

De acordo com as informações acima, a porcentagem de realização de reuniões do Conselho Gestor está com **92,2%**.

A meta deste indicador foi considerada **cumprida**.

Data 08/07/2016

Data ___/___/___

STS – Carimbo

CRS – Carimbo / Assinatura

Memorando n.º 1147/2016

Relatório Q8 – Verificação do Indicador: do Funcionamento do Conselho Gestor das Unidades de Saúde sob Contrato de Gestão.

Destinatário: NTCSS

Contratada: OS – Seconci

Rede Assistencial da STS Ermelino Matarazzo

N.º do Processo: PA 2015-0.239.133-0

N.º do Contrato de Gestão: 019/2016 – SMS/NTCSS

Período de Medição: Março, Abril, Maio/2016

Indicamos o número de reuniões do Conselho Gestor das Unidades previstas e realizadas, assim como, a respectiva porcentagem:

Unidade	Reuniões previstas no período	Reuniões realizadas no período	Porcentagem
AMA/UBS Integrada Humberto Cerruti	03	02	66%
AMA/UBS Integrada Três Marias	03	03	100%
AMA/UBS Integrada Jardim Popular	03	03	100%
UBS/AMA-Especialidades Burgo Paulista	03	03	100%
UBS Costa Melo	03	03	100%
UBS Ermelino Matarazzo	03	03	100%
UBS Jardim Keralux	03	03	100%
UBS Jardim Penha	03	03	100%
UBS Dr. Pedro de Souza Campos	03	03	100%
UBS Carlos Muniz	03	03	100%
UBS Vila Cisper	03	03	100%
CAPS II Adulto Ermelino Matarazzo	03	03	100%
CAPS II Álcool e Drogas Ermelino Matarazzo	03	01	33%
Total	39	36	92,2%

De acordo com as informações acima, a porcentagem de realização de reuniões do Conselho Gestor está com **92,2%**.

A meta deste indicador foi considerada **cumprida**.

Data 08/07/2016

Data ___/___/___

STS – Carimbo / Assinatura

CRS – Carimbo / Assinatura

Memorando n.º 1147/2016

Relatório Q8 – Verificação do Indicador: do Funcionamento do Conselho Gestor das Unidades de Saúde sob Contrato de Gestão.

Destinatário: NTCSS

Contratada: OS – Seconci

Rede Assistencial da STS Ermelino Matarazzo

N.º do Processo: PA 2015-0.239.133-0

N.º do Contrato de Gestão: 019/2016 – SMS/NTCSS

Período de Medição: Março, Abril, Maio/2016

Indicamos o número de reuniões do Conselho Gestor das Unidades previstas e realizadas, assim como, a respectiva porcentagem:

Unidade	Reuniões previstas no período	Reuniões realizadas no período	Porcentagem
AMA/UBS Integrada Humberto Cerruti	03	02	66%
AMA/UBS Integrada Três Marias	03	03	100%
AMA/UBS Integrada Jardim Popular	03	03	100%
UBS/AMA-Especialidades Burgo Paulista	03	03	100%
UBS Costa Melo	03	03	100%
UBS Ermelino Matarazzo	03	03	100%
UBS Jardim Keralux	03	03	100%
UBS Jardim Penha	03	03	100%
UBS Dr. Pedro de Souza Campos	03	03	100%
UBS Carlos Muniz	03	03	100%
UBS Vila Cisper	03	03	100%
CAPS II Adulto Ermelino Matarazzo	03	03	100%
CAPS II Álcool e Drogas Ermelino Matarazzo	03	01	33%
Total	39	36	92,2%

De acordo com as informações acima, a porcentagem de realização de reuniões do Conselho Gestor está com **92,2%**.

A meta deste indicador foi considerada **cumprida**.

Data 08/07/2016

Data ___/___/___

STS – Carimbo

CRS – Carimbo / Assinatura

Ofício SAS 088/16

São Paulo, 15 de Abril de 2016.

REF: Prestação de Contas – Rede Assistencial Ermelino Matarazzo – MARÇO/2016 (*Relatórios Assistenciais*).


Prezada Senhora,

Atendendo solicitação dessa Coordenadoria, encaminhamos a Prestação de Contas do Contrato de Gestão R 019/2016 - Rede Assistencial Ermelino Matarazzo, referente ao período de MARÇO/2016, com os Relatórios Assistenciais relacionados abaixo:

- ✓ Relatórios gerados no Sistema WebSAASS
 - Apuração de Dados Consolidado (1.1.01)
 - Produção Apoio Diagnóstico (1.1.10)

Declaro a veracidade das demais informações financeiras devidamente registradas no módulo financeiro do sistema WEBSAASS, pelas quais assumo inteira responsabilidade.

Aproveitamos a oportunidade para renovarmos nossos votos de alta estima e consideração.


Sylvia Regina M. A. Jacquet
Superintendente de Atenção à Saúde
SAS – Superintendência de Atenção à Saúde
OSS SECONCI – SP

Ilma.

Sandra Rodrigues Fernandes
Coordenador
NTCSS / SMS.G

Microrregião / Mensal - Apuração de Dados Consolidado (1.1.01)

Contrato de Gestão: REDE ASSISTENCIAL DA STS ERMELINO MATARAZZO
Contratada: SECONCI - SERVIÇO SOCIAL DA CONSTRUÇÃO CIVIL DO ESTADO DE SÃO PAULO
Unidade: CONSOLIDADO DO CONTRATO Período: MARÇO 2016

INDICADORES DE PRODUÇÃO

PRODUÇÃO APOIO DIAGNÓSTICO

Nº ULTRASSONOGRRAFIA GERAL 733

PRODUÇÃO UBS

Nº CONSULTA CLÍNICA GERAL 1.080

Nº CONSULTA GO 583

Nº CONSULTA PEDIATRA 882

Nº ATENDIMENTO INDIVIDUAL CIR.DENTISTA 597

Nº PROCEDIMENTO INDIVIDUAL CIR.DENTISTA 1.293

15 / 04 / 16

Data


SAS-OSS SECONCI
Assinatura de Sylvia R. M. A. Jacquet
Supendente de Apoio à Saúde
Carimbo


SAS-OSS SECONCI
Cacilda A. P. Tomimatsu
Gerente Técnico de Serviço de Saúde

Microrregião / Mensal - Produção Apoio Diagnóstico (1.1.10)

Contrato de Gestão: REDE ASSISTENCIAL DA STS ERMELINO MATARAZZO Período: MARÇO 2016

Contratada: SECONCI - SERVIÇO SOCIAL DA CONSTRUÇÃO CIVIL DO ESTADO DE SÃO PAULO

AMA/UBS INTEGRADA PROF. DR. HUMBERTO CERRUTI - PQ BOTURUSSU

Tipo	Produção Realizada	Produção Prevista	% Realizada / Prevista
Nº ULTRASSONOGRAFIA GERAL	733	683	107%
Soma	733	683	107%

CONSOLIDADO

Tipo	Produção Realizada	Produção Prevista	% Realizada / Prevista
Nº ULTRASSONOGRAFIA GERAL	733	683	107%
Soma	733	683	107%