

REUNIÃO ORDINÁRIA DA COMISSÃO TÉCNICA DE ACOMPANHAMENTO DO CONTRATO DE GESTÃO R011 - REDE ASSISTENCIAL DA COORDENADORIA REGIONAL LESTE – STS ITAQUERA, CIDADE TIRADENTES E GUAIANASES COM A ORGANIZAÇÃO SOCIAL - CASA DE SAÚDE SANTA MARCELINA - APS

LOCAL: SALA DE REUNIÕES - DCGC/CPCSS/SMS.G

DATA: 08/01/2019 (08/01/2019)

PAUTA: Avaliação dos Indicadores de Produção de Qualidade da Execução Contratual - Rede Assistencial da STS Itaquera, Cidade Tiradentes e Guaianases da Coordenadoria Regional de Saúde Leste - CG R011 - Parceiro APS - PERÍODO: 11º Trimestre de execução contratual e 3º trimestre de 2018.

CTA: Compostos pelos meses de JULHO (35º MÊS), AGOSTO (36º MÊS) E SETEMBRO (37º MÊS) de 2018. 3º TRIMESTRE DE 2018.

PARTICIPANTES:

- ORGANIZAÇÃO SOCIAL: Vilma Rodrigues Venâncio Moreira; Diana Verona Rua.
- DCGC/CPCSS: Shirley Sampe; Luzia Aparecida Oliveira; Ricardo Tadeu Sá Teles.
- CRS LESTE: Alexandra Dias Teodoroviz; Raquel Bariani Bernardino.
- STS ITAQUERA: Márcia Maria de Cerqueira Lima;
- STS CIDADE TIRADENTES: Wagner Gonçalves; Fernando Joaquim da Silva.
- STS GUAIANASES: Evelyn de Souza Viana Conceição; Giuliana Erika Yoshida.

INFORMES GERAIS:


A avaliação da produção em pauta tomou por base o Relatório Subsidiário que integra a análise do acompanhamento de qualidade e produção deste contrato. O referido relatório foi disponibilizado previamente aos membros da CTA. Para fim dos registros desta ATA, os resultados de produção e de qualidade serão apresentados sinteticamente para comentários e avaliações desta CTA.

Durante a elaboração do Relatório Subsidiário o WebSaass encontrava-se desatualizado, motivo pelo qual as planilhas foram reelaboradas e conferidas pelas STSs e parceiro.

Termos aditivos publicados no período de avaliação:

Termo Aditivo: 016/2018

Objeto de alteração: Aprovação de novo Plano de Trabalho e Plano Orçamentário para o período de julho 2018 à setembro 2018 e apresentação da matriz de indicadores de qualidade do período.





ESF: SÍNTESE DOS RESULTADOS DE PRODUÇÃO

ESF - ESTRATÉGIA SAÚDE DA FAMÍLIA	11º TRIMESTRE (Julho, Agosto, Setembro)		
	REALIZADO	PREVISTO	AVALIAÇÃO
PRODUÇÃO CONDENSADA DO TRIMESTRE			
Nº CONSULTA MÉDICA ESF	115.901,0	147.228,0	78,72%
Nº CONSULTAS ENFERMEIRO ESF	51.088,0	55.848,0	91,48%
Nº VISITAS DOMICILIAR AGENTE COMUNITÁRIO DE SAÚDE ESF	290.950,0	393.000,0	74,03%
Nº ATENDIMENTOS INDIVIDUAIS ODONTO ESF	18.791,0	22.536,0	83,38%
Nº PROCEDIMENTOS INDIVIDUAIS DA EQUIPE ODONTO ESF	62.726,0	78.846,0	79,56%
Nº ATENDIMENTOS INDIVIDUAIS ODONTO CLINICA BASICA	799,0	2.304,0	34,68%
Nº PROCEDIMENTOS INDIVIDUAIS DA EQUIPE ODONTO CLINICA BASICA	2.660,0	8.064,0	32,99%
Nº CONSULTAS PSIQUIATRA	375,0	375,0	100,00%
TOTAL	543.290,0	708.201,0	76,71%

ESF - ESTRATÉGIA SAÚDE DA FAMÍLIA Cálculo com déficit de EM	11º TRIMESTRE - Cálculo com déficit de EM (Julho, Agosto, Setembro)		
	REALIZADO	PREVISTO	AVALIAÇÃO
PRODUÇÃO CONDENSADA DO TRIMESTRE			
Nº CONSULTA MÉDICA ESF	81.938,0	99.732,0	82,16%
Nº CONSULTAS ENFERMEIRO ESF	46.481,0	50.232,0	92,53%
Nº VISITAS DOMICILIAR AGENTE COMUNITÁRIO DE SAÚDE ESF	255.217,0	312.200,0	81,75%
Nº ATENDIMENTOS INDIVIDUAIS ODONTO ESF	17.632,0	20.208,0	87,25%
Nº PROCEDIMENTOS INDIVIDUAIS DA EQUIPE ODONTO ESF	61.902,0	75.486,0	82,00%
Nº ATENDIMENTOS INDIVIDUAIS ODONTO CLINICA BASICA	799,0	1.920,0	41,61%
Nº PROCEDIMENTOS INDIVIDUAIS DA EQUIPE ODONTO CLINICA BASICA	2.660,0	7.056,0	37,70%
Nº CONSULTAS PSIQUIATRA	375,0	375,0	100,00%
TOTAL	467.004,0	567.209,0	82,33%

Comentários / Conclusões:

A linha apresentou resultados gerais abaixo do mínimo previsto. Em vistas deste resultado, procedeu-se análise do desempenho levando em conta o déficit de pessoal do período, assim como considerada ocorrência de ausências legais (acima de quinze dias) que comprometeram a possibilidade do atingimento das metas. Mesmo após a referida análise, os resultados da linha permaneceram abaixo do previsto do mínimo da meta esperada, o que sugere que o desempenho apresentado não esteve exclusivamente relacionado a ausência de equipes no período. Observou-se com pior desempenho a linha da odontologia que foi comprometida pela falta de material e insumos. Estava previsto na meta do TA do período a ampliação da equipe, entretanto o repasse de investimentos para a aquisição de equipamentos e instrumental odontológico não ocorreu, o que comprometeu a possibilidade de atingir a meta prevista. Na STS de Itaquera houve a ampliação de 24 equipes da ESF e no período essas equipes contratadas estiveram reconhecendo o território, cadastrando as famílias e participando de processos de formação, o que comprometeu a possibilidade de apresentação de resultados de produção dentro dos parâmetros previstos.

DECISÃO: Com essas considerações a CTA entende justificada a produção ora apresentada e não há indicação de descontos previstos, tendo sido reforçada a necessidade de investimentos em ações que melhorem as atuais ofertas assistenciais, sobretudo da linha da ESF em territórios com dificuldade de adesão a esse modelo assistencial.

Handwritten signatures and initials:
up
[Signature]
[Signature]
[Signature]



UBS TRADICIONAL: SÍNTESE DOS RESULTADOS DE PRODUÇÃO

UBS - UNIDADE BÁSICA DE SAÚDE	11º TRIMESTRE (Julho, Agosto, Setembro)		
	REALIZADO	PREVISTO	AValiação
PRODUÇÃO CONDENSADA DO TRIMESTRE			
Nº CONSULTA CLÍNICA GERAL	50.491,0	62.709,0	80,52%
Nº CONSULTA GO	18.729,0	24.300,0	77,07%
CONSULTA PEDIATRA	19.554,0	26.691,0	73,26%
Nº CONSULTA PSIQUIATRA	3.232,0	4.425,0	73,04%
Nº CONSULTA DERMATO HANSENIASE	260,0	288,0	90,28%
Nº CONSULTA GENERALISTA	624,0	624,0	100,00%
Nº VD AGENTE COMUNITÁRIO DE SAÚDE	0,0	12.000,0	0,00%
Nº ATENDIMENTO INDIVIDUAL CIR.DENTISTA	16.690,0	18.432,0	90,55%
Nº PROCEDIMENTO INDIVIDUAL CIR.DENTISTA	57.602,0	64.488,0	89,32%
TOTAL	167.182,0	213.957,0	78,14%

UBS TRADICIONAL: QUADROANALÍTICO DOS RESULTADOS DE PRODUÇÃO CONSIDERANDO DÉFICIT DE PESSOAL E AUSÊNCIAS LEGAIS.

UBS - UNIDADE BÁSICA DE SAÚDE	11º TRIMESTRE (Julho, Agosto, Setembro)		
	REALIZADO	PREVISTO	AValiação
PRODUÇÃO CONDENSADA DO TRIMESTRE			
Nº CONSULTA CLÍNICA GERAL	39654	48805	81,25%
Nº CONSULTA GO	15101	19069	79,19%
CONSULTA PEDIATRA	17268	23531	73,38%
Nº CONSULTA PSIQUIATRA	3232	4425	73,04%
Nº CONSULTA DERMATO HANSENIASE	260	288	90,28%
Nº CONSULTA GENERALISTA	624	624	100,00%
Nº VD AGENTE COMUNITÁRIO DE SAÚDE	0	0	#DIV/0!
Nº ATENDIMENTO INDIVIDUAL CIR.DENTISTA	15672	16992	92,23%
Nº PROCEDIMENTO INDIVIDUAL CIR.DENTISTA	53055	56424	94,03%
TOTAL	144866	170158	85,14%

Comentários / Conclusões:

A linha apresentou resultados gerais abaixo do mínimo previsto para a linha. Em vistas deste resultado, procedeu-se análise do desempenho em vista do déficit de pessoal do período, assim como considerada ocorrência de ausências legais (acima de quinze dias) que comprometeram a possibilidade do atingimento das metas. Após a referida análise, evidenciou-se que os resultados foram influenciados principalmente pelo acréscimo da oferta de Visitas Domiciliares, porém permanecendo sem a contratação dos respectivos agentes no período. As clínicas básicas permaneceram com resultados abaixo do esperado, mesmo com decréscimos em vista da ausência de profissionais. Não foram acrescentadas outras justificativas na CTA.

DECISÃO: Não há indicação para descontos nesta linha.

Vale registrar que houve, a partir do TA 016, reclassificação das unidades como segue:

Unidade	Onde estava cadastrada	Atualizada (TA 016)
UBS JARDIM SANTA TEREZINHA	UBS MISTA	ESF
UBS JARDIM SANTA MARIA	UBS MISTA	ESF
UBS JARDIM HELIAN	UBS MISTA	ESF
UBS JARDIM SOARES	UBS MISTA	ESF
UBS JARDIM NOSSA SENHORA DO CARMO	UBS MISTA	ESF
AMA/UBS INTEGRADA CIDADE LIDER I	UBS TRADICIONAL	ESF
AMA/UBS INTEGRADA CASTRO ALVES - ATÉ 01/2018	UBS TRADICIONAL	Excluído
AMA/UBS INTEGRADA J ETELVINA - ATÉ FEV/2018	UBS TRADICIONAL	Excluído
AMA/UBS INTEGRADA JOSE BONIFACIO I	UBS TRADICIONAL	Mudou para AMA 12 horas
UBS JOSÉ BONIFÁCIO III - DRA LUCY MAYUMI UDAKIRI	UBS TRADICIONAL	Mudou para AMA/UBS integrada

Handwritten signatures and initials.

UBS MISTA: SÍNTESE DOS RESULTADOS DE PRODUÇÃO

UBS MISTA	11º TRIMESTRE (Julho, Agosto, Setembro)		
	REALIZADO	PREVISTO	AVALIAÇÃO
PRODUÇÃO CONDENSADA DO TRIMESTRE			
Nº CONSULTA MÉDICA ESF	4.860,0	5.736,0	84,73%
Nº CONSULTA ENFERMEIRO ESF	2.228,0	2.340,0	95,21%
Nº VISITA DOMICILIAR AGENTE COMUNITÁRIO DE SAÚDE ESF	13.973,0	15.000,0	93,15%
Nº ATENDIMENTO INDIVIDUAL ODONTO ESF	939,0	1.800,0	52,17%
Nº PROCEDIMENTO INDIVIDUAL DA EQUIPE ODONTO ESF	2.710,0	6.300,0	43,02%
Nº CONSULTA CLÍNICA GERAL	2.178,0	3.318,0	65,64%
Nº CONSULTA GO	1.261,0	1.896,0	66,51%
Nº CONSULTA PEDIATRA	1.199,0	1.578,0	75,98%
TOTAL	29.348,0	37.968,0	77,30%


UBS MISTA: QUADRO ANALÍTICO DOS RESULTADOS DE PRODUÇÃO CONSIDERANDO DÉFICIT DE PESSOAL E AUSÊNCIAS LEGAIS.

UBS MISTA	11º TRIMESTRE (Julho, Agosto, Setembro)		
	REALIZADO	PREVISTO	AVALIAÇÃO
PRODUÇÃO CONDENSADA DO TRIMESTRE			
Nº CONSULTA MÉDICA ESF	1.792,0	1.912,0	93,72%
Nº CONSULTA ENFERMEIRO ESF	2.228,0	2.340,0	95,21%
Nº VISITA DOMICILIAR AGENTE COMUNITÁRIO DE SAÚDE ESF	13.973,0	15.000,0	93,15%
Nº ATENDIMENTO INDIVIDUAL ODONTO ESF	939,0	1.200,0	78,25%
Nº PROCEDIMENTO INDIVIDUAL DA EQUIPE ODONTO ESF	1.998,0	4.200,0	47,57%
Nº CONSULTA CLÍNICA GERAL	2.178,0	3.318,0	65,64%
Nº CONSULTA GO	1.261,0	1.896,0	66,51%
Nº CONSULTA PEDIATRA	882,0	1.052,0	83,84%
TOTAL	25.251,0	30.918,0	81,67%

Comentários / Conclusões:

A linha apresentou resultados gerais abaixo do mínimo previsto para a linha, destacando-se o desempenho da odontologia e clínicas básicas. Não houve apontamento de déficit e/ou outras ocorrências em relação a ausência de equipe para justificar o desempenho ora apresentado. O atendimento em odontologia foi comprometida por falta de insumos.

DECISÃO: Há indicação para descontos nesta linha.



AMA ESPECIALIDADES E AMB. ESPECIALIDADES: SÍNTESE DOS RESULTADOS DE PRODUÇÃO

AMA-E ITAQUERA	11º TRIMESTRE (Julho, Agosto, Setembro)		
	PRODUÇÃO CONDENSADA DO TRIMESTRE	REALIZADO	PREVISTO
PRODUÇÃO: 3.40.01-Nº CONSULTA ANGIOLOGIA	1.675,0	1.725,0	97,10%
PRODUÇÃO: 3.40.02-Nº CONSULTA CARDIOLOGIA	1.549,0	1.725,0	89,80%
PRODUÇÃO: 3.40.03-Nº CONSULTA DERMATOLOGIA	895,0	1.035,0	86,47%
PRODUÇÃO: 3.40.04-Nº CONSULTA ENDOCRINOLOGIA	1.194,0	1.380,0	86,52%
PRODUÇÃO: 3.40.08-Nº CONSULTA NEUROLOGIA	1.747,0	2.070,0	84,40%
PRODUÇÃO: 3.40.10-Nº CONSULTA ORTOPEDIA	1.896,0	1.896,0	100,00%
PRODUÇÃO: 3.40.11-Nº CONSULTA OTORRINOLARINGO	1.035,0	1.035,0	100,00%
PRODUÇÃO: 3.40.14-Nº CONSULTA REUMATOLOGIA	345,0	345,0	100,00%
PRODUÇÃO: 3.40.15-Nº CONSULTA UROLOGIA	1.035,0	1.035,0	100,00%
PRODUÇÃO: 3.40.18-Nº CONSULTA INFECTOLOGISTA	210,0	210,0	100,00%
TOTAL	11.581,0	12.456,0	92,98%

AMA E AMB ESPEC JARDIM SÃO CARLOS	11º TRIMESTRE (Julho, Agosto, Setembro)		
	PRODUÇÃO CONDENSADA DO TRIMESTRE	REALIZADO	PREVISTO
Nº CONSULTA CARDIOLOGIA	472,0	690,0	68,41%
Nº CONSULTA DERMATOLOGIA	1.973,0	2.070,0	95,31%
Nº CONSULTA ENDOCRINOLOGIA	522,0	690,0	75,65%
PRODUÇÃO: 4.50.08-Nº CONSULTA OFTALMOLOGIA	621,0	690,0	90,00%
PRODUÇÃO: 4.50.10-Nº CONSULTA OTORRINOLARINGOLOGIA	647,0	690,0	93,77%
PRODUÇÃO: 4.50.11-Nº CONSULTA PNEUMOLOGIA	155,0	345,0	44,93%
PRODUÇÃO: 4.50.21-Nº CONSULTA G.O. ALTO RISCO	450,0	450,0	100,00%
PRODUÇÃO: 4.50.23-Nº CONSULTA G.O.	310,0	345,0	89,86%
PRODUÇÃO: 4.50.24-Nº CONSULTA PNEUMOLOGIA PEDIÁTRICO	690,0	690,0	100,00%
PRODUÇÃO: 4.60.01-Nº VASECTOMIA	61,0	90,0	67,78%
TOTAL	5.901,0	6.750,0	87,42%

RESULTADOS DAS ESPECIALIDADES			
AMA-E ITAQUERA	11.581,0	12.456,0	92,98%
AMA E AMB ESPEC JARDIM SÃO CARLOS	5.901,0	6.750,0	87,42%
TOTAL GERAL	17.482,0	19.206,0	91,02%

Comentários / Conclusões:

No geral a linha apresentou resultados dentro do previsto com destaque para o desempenho do Ambulatório de Especialidades Jardim São Carlos. O procedimento de vasectomia foi impactado pela ocorrência de férias do único profissional que realiza o referido procedimento. A produção da pneumologia foi impactada pelo déficit de profissional. A regulação da CRS Leste reforça a importância da gestão da fila de espera de retorno da unidade AMA Especialidades Itaquera e de investimentos no matriciamento da equipe de especialistas junto à equipe de Atenção Básica.

DECISÃO: Não há indicação para descontos.



CAPS: DETALHE DOS RESULTADOS DE PRODUÇÃO

SERVIÇO: 0005-CAPS II ADULTO	35º mês				36º mês				37º mês				11º TRIMESTRE				11º TRIMESTRE RESULTADOS PARA A LINHA TRIMESTRE			
PRODUÇÃO: 5.04.50-Nº PACIENTE COM CADASTRO ATIVO CAPS (RASS)	número equipes	JUL Realizado	JUL Previsto	JUL %	déficit	AGO Realizado	AGO Previsto	AGO %	déficit	SET Realizado	SET Previsto	SET %	déficit	Realizado	Previsto	Avaliação %	diferenças metas	Realizado	Previsto	Avaliação %
CAPS ADULTO II GUANANASES - ARTHUR		333,0	220,0	151,4%		337,0	220,0	153,2%		336,0	220,0	152,7%		1.006,0	660,0	152,42%	346,0	660,0	660,0	100,00%
CAPS ADULTO II CIDADE TIRADENTES		410,0	220,0	186,4%		416,0	220,0	189,1%		380,0	220,0	172,7%		1.206,0	660,0	182,73%	546,0	660,0	660,0	100,00%
TOTAL		743,0	440,0	168,9%		753,0	440,0	171,1%		716,0	440,0	162,7%		2.212,0	1.320,0	167,58%		1.320,0	1.320,0	100,00%

SERVIÇO: 0006-CAPS II ALCOL E DROGAS	35º mês				36º mês				37º mês				11º TRIMESTRE				11º TRIMESTRE RESULTADOS PARA A LINHA TRIMESTRE			
PRODUÇÃO: 5.04.50-Nº PACIENTE COM CADASTRO ATIVO CAPS (RASS)	número equipes	JUL Realizado	JUL Previsto	JUL %	déficit	AGO Realizado	AGO Previsto	AGO %	déficit	SET Realizado	SET Previsto	SET %	déficit	Realizado	Previsto	Avaliação %	diferenças metas	Realizado	Previsto	Avaliação %
CAPS ALCOL E DROGAS II GUANANASE		494,0	190,0	260,0%		561,0	190,0	295,3%		453,0	190,0	238,4%		1.508,0	570,0	264,56%	938,0	570,0	570,0	100,00%
TOTAL		494,0	190,0	260,0%		561,0	190,0	295,3%		453,0	190,0	238,4%		1.508,0	570,0	264,56%		570,0	570,0	100,00%

SERVIÇO: 0020-CAPS II INFANTO JUVENIL	35º mês				36º mês				37º mês				11º TRIMESTRE				11º TRIMESTRE RESULTADOS PARA A LINHA TRIMESTRE			
PRODUÇÃO: 5.04.50-Nº PACIENTE COM CADASTRO ATIVO CAPS (RASS)	número equipes	JUL Realizado	JUL Previsto	JUL %	déficit	AGO Realizado	AGO Previsto	AGO %	déficit	SET Realizado	SET Previsto	SET %	déficit	Realizado	Previsto	Avaliação %	diferenças metas	Realizado	Previsto	Avaliação %
CAPS INFANTO JUVENIL II ITAQUERA		220,0	155,0	141,9%		264,0	155,0	170,3%		250,0	155,0	161,3%		734,0	465,0	157,83%	269,0	465,0	465,0	100,00%
CAPS INFANTO JUVENIL II CIDADE LUÍSE		376,0	155,0	242,6%		356,0	155,0	229,7%		372,0	155,0	240,0%		1.104,0	465,0	237,42%	639,0	465,0	465,0	100,00%
CAPS INFANTO JUVENIL II GUANANASES		284,0	155,0	183,2%		323,0	155,0	208,4%		331,0	155,0	213,5%		938,0	465,0	201,72%	473,0	465,0	465,0	100,00%
TOTAL		880,0	465,0	189,2%		943,0	465,0	202,8%		953,0	465,0	204,9%		2.776,0	1.395,0	199,00%		1.395,0	1.395,0	100,00%

Comentários / Conclusões:

Os CAPS têm apresentado produção acima do previsto e não houve outros comentários.

DECISÃO: Não há indicação para descontos.

PAI: SÍNTESE DOS RESULTADOS DE PRODUÇÃO

SERVIÇO: 0009-PAI - PROGRAMA DE ACOMPANHANTE DE IDOSO	11º TRIMESTRE (Julho, Agosto, Setembro)		
PRODUÇÃO CONDENSADA DO TRIMESTRE	REALIZADO	PREVISTO	AVALIAÇÃO
PRODUÇÃO: 18.01.01-Nº DE IDOSO EM ACOMPANHAMENTO	708,0	720,0	98,33%
TOTAL	708,0	720,0	98,33%

Comentários / Conclusões:

Os serviços apresentaram resultados de produção dentro do esperado e não houve outros comentários.

DECISÃO: Não há indicação para descontos.



NIR: DETALHE DOS RESULTADOS DE PRODUÇÃO

SERVIÇO: 0012-NIR - NÚCLEO INTEGRADO DE REABILITAÇÃO	35º mês		36º mês		37º mês		11º TRIMESTRE			11º TRIMESTRE RESULTADOS PARA A LINHA TRIMESTRE						
PRODUÇÃO: 8.20.01-Nº PACIENTE NOVO NIR	JUL Realizado	JUL Previsto	JUL %	AGO Realizado	AGO Previsto	AGO %	SET Realizado	SET Previsto	SET %	Realizado	Previsto	Avaliação %	diferenças metas	Realizado	Previsto	Avaliação %
UBS JARDIM SOARES	80,0	60,0	133,3%	85,0	60,0	141,7%	68,0	60,0	113,3%	233,0	180,0	129,44%	53,0	180,0	180,0	100,00%
CEO /NIR CIDADE TIRADENTES	102,0	70,0	145,7%	100,0	70,0	142,9%	74,0	70,0	105,7%	276,0	210,0	131,43%	66,0	210,0	210,0	100,00%
TOTAL	182,0	130,0	140,0%	185,0	130,0	142,3%	142,0	130,0	109,2%	509,0	390,0	130,51%		390,0	390,0	100,00%

Comentários / Conclusões:

O serviço apresentou produção, no geral, acima do previsto e não houve outros comentários.

DECISÃO: Não há indicação para descontos.

RESULTADOS ESPECIALIDADES ODONTOLÓGICAS: SÍNTESE DOS RESULTADOS DE PRODUÇÃO

SERVIÇO: 0014-ESPECIALIDADES ODONTOLÓGICAS	11º TRIMESTRE (Julho, Agosto, Setembro)		
PRODUÇÃO CONDENSADA DO TRIMESTRE	REALIZADO	PREVISTO	AVALIAÇÃO
PRODUÇÃO: 9.10.01-Nº PROCEDIMENTO PERIO	360,0	360,0	100,00%
PRODUÇÃO: 9.10.02-Nº PROCEDIMENTO CIRURGIA ORAL	378,0	720,0	52,50%
PRODUÇÃO: 9.10.03-Nº PROCEDIMENTO ENDO	354,0	600,0	59,00%
PRODUÇÃO: 9.10.04-Nº PROCEDIMENTO PACIENTE ESPECIAL	480,0	480,0	100,00%
PRODUÇÃO: 9.10.05-Nº ATENDIMENTO SEMIO	503,0	livre demanda	
PRODUÇÃO: 9.10.06-Nº ATENDIMENTO ORTO	480,0	480,0	100,00%
PRODUÇÃO: 9.10.07-Nº ATENDIMENTO PROTESISTA	2.880,0	2.880,0	100,00%
PRODUÇÃO: 9.10.08-Nº ATENDIMENTO ORTOPEDIA/OR	480,0	480,0	100,00%
PRODUÇÃO: 9.10.10-Nº PRÓTESE ENTREGUE	958,0	960,0	99,79%
PRODUÇÃO: 9.10.11-Nº APARELHO ENTREGUE	60,0	60,0	100,00%
TOTAL	6.933,0	7.020,0	98,76%

Comentários / Conclusões:

O serviço apresentou produção dentro do previsto com destaque pra as atividades de cirurgia oral e procedimento de endodontia com pior desempenho que foram comprometidas pela falta de material /insumos no período.

DECISÃO: Não há indicação para descontos.



EMAD/EMAP: DETALHE DOS RESULTADOS DE PRODUÇÃO

SERVIÇO: 0018-ATENÇÃO DOMICILIAR - EMAD/EMAP	35º mês			36º mês			37º mês			11º TRIMESTRE				11º TRIMESTRE RESULTADOS PARA A LINHA TRIMESTRE		
Nº PACIENTES ATIVOS EM ATENDIMENTO DOMICILIAR EMAD	JUL Realizado	JUL Previsto	JUL %	AGO Realizado	AGO Previsto	AGO %	SET Realizado	SET Previsto	SET %	Realizado	Previsto	Avaliação %	difereças metas	Realizado	Previsto	Avaliação %
UBS JARDIM ROBRU - GUANANASES	73,0	60,0	121,7%	66,0	60,0	110,0%	62,0	60,0	103,3%	201,0	180,0	111,67%	21,0	180,0	180,0	100,00%
UBS JARDIM SÃO PEDRO - FRANCISCO	75,0	60,0	125,0%	71,0	60,0	118,3%	77,0	60,0	128,3%	223,0	180,0	123,89%	43,0	180,0	180,0	100,00%
UBS PREFEITO PRESTES MAIA	70,0	60,0	116,7%	68,0	60,0	113,3%	63,0	60,0	105,0%	201,0	180,0	111,67%	21,0	180,0	180,0	100,00%
UBS VILA REGINA	73,0	60,0	121,7%	77,0	60,0	128,3%	73,0	60,0	121,7%	223,0	180,0	123,89%	43,0	180,0	180,0	100,00%
AMA/UBS INTEGRADA JARDIM BRASIL	70,0	60,0	116,7%	77,0	60,0	128,3%	73,0	60,0	121,7%	220,0	180,0	122,22%	40,0	180,0	180,0	100,00%
AMB ESPEC JARDIM SÃO CARLOS	75,0	60,0	125,0%	81,0	60,0	135,0%	79,0	60,0	131,7%	235,0	180,0	130,56%	55,0	180,0	180,0	100,00%
TOTAL	436,0	360,0	121,1%	440,0	360,0	122,2%	427,0	360,0	118,6%	1.303,0	1.080,0	120,65%		1.080,0	1.080,0	100,00%

Nº PACIENTES ATIVOS EM ATENDIMENTO DOMICILIAR -EMAP	JUL Realizado	JUL Previsto	JUL %	AGO Realizado	AGO Previsto	AGO %	SET Realizado	SET Previsto	SET %	Realizado	Previsto	Avaliação %	difereças metas	Realizado	Previsto	Avaliação %
UBS JARDIM SÃO PEDRO - FRANCISCO	2.018,0	180,0	1121,1%	225,0	180,0	125,0%	233,0	180,0	129,4%	2.476,0	540,0	458,52%	1.936,0	540,0	540,0	100,00%
AMB ESPEC JARDIM SÃO CARLOS	145,0	120,0	120,8%	147,0	120,0	122,5%	138,0	120,0	115,0%	430,0	360,0	119,44%	70,0	360,0	360,0	100,00%
TOTAL	2.163,0	300,0	721,0%	372,0	300,0	124,0%	371,0	300,0	123,7%	2.906,0	900,0	322,89%		900,0	900,0	100,00%

Comentários / Conclusões:

A atividade apresentou produção dentro do previsto.

DECISÃO: Não há indicação de descontos.



PSM: NÚMERO DE ATENDIMENTOS

SERVIÇO: 0022-PSM/PA - PRONTO SOCORRO/ATENDIMENTO MUNICIPAL		35º mês	36º mês	37º mês	11º TRIMESTRE
---	--	---------	---------	---------	---------------

PRODUÇÃO: 21.00.01-Nº ATENDIMENTO URGÊNCIA EM AT. BÁSICA	número equipes	JUL Realizado	AGO Realizado	SET Realizado	Realizado
PSM JULIO TUPY		0,0	0,0	0,0	0,0
PA GLÓRIA RODRIGUES SANTOS BONFIM		12.572,0	13.479,0	13.139,0	39.190,0
TOTAL		12.572,0	13.479,0	13.139,0	39.190,0

PRODUÇÃO: 21.00.02-Nº ATENDIMENTO URGÊNCIA AT.BÁSICA C/OBSERVAÇÃO	número equipes	JUL Realizado	AGO Realizado	SET Realizado	Realizado
PSM JULIO TUPY		0,0	0,0	0,0	0,0
PA GLÓRIA RODRIGUES SANTOS BONFIM		1.848,0	1.997,0	2.112,0	5.957,0
TOTAL		1.848,0	1.997,0	2.112,0	5.957,0

PRODUÇÃO: 21.00.03-Nº ATENDIMENTO URGÊNCIA C/OBS ATÉ 24 HRS	número equipes	JUL Realizado	AGO Realizado	SET Realizado	Realizado
PSM JULIO TUPY		2.348,0	2.545,0	2.715,0	7.608,0
TOTAL		2.348,0	2.545,0	2.715,0	7.608,0

PRODUÇÃO: 21.00.04-Nº ATENDIMENTO URGÊNCIA AT.BÁSICA C/REMOÇÃO	número equipes	JUL Realizado	AGO Realizado	SET Realizado	Realizado
PSM JULIO TUPY		126,0	120,0	130,0	376,0
PA GLÓRIA RODRIGUES SANTOS BONFIM		266,0	269,0	309,0	844,0
TOTAL		392,0	389,0	439,0	1.220,0

PRODUÇÃO: 21.00.05-Nº ATENDIMENTO URGÊNCIA AT.ESPECIALIZADA	número equipes	JUL Realizado	AGO Realizado	SET Realizado	Realizado
PSM JULIO TUPY		12.853,0	13.826,0	13.604,0	40.283,0
TOTAL		12.853,0	13.826,0	13.604,0	40.283,0

PRODUÇÃO: 21.00.06-Nº ATENDIMENTO ORTOPÉDICO	número equipes	JUL Realizado	AGO Realizado	SET Realizado	Realizado
PSM JULIO TUPY		269,0	326,0	362,0	957,0
TOTAL		269,0	326,0	362,0	957,0

PRODUÇÃO: 21.00.50-Nº ATENDIMENTO URGÊNCIA MÉDICO	número equipes	JUL Realizado	AGO Realizado	SET Realizado	Realizado
PA GLÓRIA RODRIGUES SANTOS BONFIM		14.686,0	15.745,0	15.560,0	45.991,0
TOTAL		14.686,0	15.745,0	15.560,0	45.991,0

UPA: SÍNTESE DOS RESULTADOS DE PRODUÇÃO

SERVIÇO: 0053-UPA	11º TRIMESTRE (Julho, Agosto, Setembro)
PRODUÇÃO CONDENSADA DO TRIMESTRE	
PRODUÇÃO: 21.00.03-Nº ATENDIMENTO URGÊNCIA C/OBS ATÉ 24 HRS	2.521,0
PRODUÇÃO: 21.00.04-Nº ATENDIMENTO URGÊNCIA AT.BÁSICA C/REMOÇÃO	1.813,0
PRODUÇÃO: 21.00.05-Nº ATENDIMENTO URGÊNCIA AT.ESPECIALIZADA	57.095,0
PRODUÇÃO: 21.00.06-Nº ATENDIMENTO ORTOPÉDICO	1.902,0
TOTAL	63.331,0

SERVIÇO: 0022-PSM/PA – PRONTO SOCORRO / ATEDIMENTO MUNICIPAL	11º TRIM (Jul, Ago, Set)
PRODUÇÃO CONDENSADA DO TRIMESTRE	
PRODUÇÃO: 21.00.01-Nº ATENDIMENTO URGÊNCIA EM AT. BÁSICA	39.190,0
PRODUÇÃO: 21.00.02-Nº ATENDIMENTO URGÊNCIA AT.BÁSICA C/OBSERVAÇÃO	5.957,0
PRODUÇÃO: 21.00.03-Nº ATENDIMENTO URGÊNCIA C/OBS ATÉ 24 HRS	7.608,0
PRODUÇÃO: 21.00.04-Nº ATENDIMENTO URGÊNCIA AT.BÁSICA C/REMOÇÃO	1.220,0
PRODUÇÃO: 21.00.05-Nº ATENDIMENTO URGÊNCIA AT.ESPECIALIZADA	40.283,0
PRODUÇÃO: 21.00.06-Nº ATENDIMENTO ORTOPÉDICO	957,0
PRODUÇÃO: 21.00.50-Nº ATENDIMENTO URGÊNCIA MÉDICO	45.991,0

Comentários / Conclusões:

Houve apontamento dos plantões deficitários do período e no geral as unidades atenderam dentro do esperado. Não houve outros comentários.

SERVIÇOS DE RESIDENCIA TERAPÊUTICA: DETALHE DOS RESULTADOS DE PRODUÇÃO

SERVIÇO: SRT - SERVIÇO RESIDENCIAL TERAPÊUTICO	35º mês			36º mês			37º mês			11º TRIMESTRE			11º TRIMESTRE RESULTADOS PARA A LINHA TRIMESTRE			
	Nº MORADORES	Nº DE LEITOS RT	MORADORES SOBRE CAPACIDADE	Nº MORADORES	Nº DE LEITOS RT	MORADORES SOBRE CAPACIDADE	Nº MORADORES	Nº DE LEITOS RT	MORADORES SOBRE CAPACIDADE	Nº MORADORES	Nº DE LEITOS RT	MORADORES SOBRE CAPACIDADE	diferenças metas	Nº MORADORES	Nº DE LEITOS RT	MORADORES SOBRE CAPACIDADE
SERVIÇO: 0035-SRT I - SERVIÇO RESIDENCIAL TERAPÊUTICO I																
RESIDÊNCIA TERAPÊUTICA ITAQUERA - FEMININO	8,0	8,0	100,0%	8,0	8,0	100,0%	8,0	8,0	100,0%	24,0	24,0	100,0%	0,0	24,0	24,0	100,0%
RESIDÊNCIA TERAPÊUTICA GUAIANASES I - MISTA	6,0	8,0	75,0%	6,0	8,0	75,0%	6,0	8,0	75,0%	18,0	24,0	75,0%	-6,0	18,0	24,0	75,0%
RESIDÊNCIA TERAPÊUTICA GUAIANASES II - FEMININA	7,0	8,0	87,5%	7,0	8,0	87,5%	7,0	8,0	87,5%	21,0	24,0	87,5%	-3,0	21,0	24,0	87,5%
RESIDÊNCIA TERAPÊUTICA CIDADE TIRADENTES - MASCULINA	8,0	8,0	100,0%	8,0	8,0	100,0%	8,0	8,0	100,0%	24,0	24,0	100,0%	0,0	24,0	24,0	100,0%
TOTAL	29,0	32,0	90,6%	29,0	32,0	90,6%	29,0	32,0	90,6%	87,0	96,0	90,63%		87,0	96,0	90,63%
	35º mês			36º mês			37º mês			11º TRIMESTRE			11º TRIMESTRE RESULTADOS PARA			
SERVIÇO: 0039-SRT II - SERVIÇO RESIDENCIAL TERAPÊUTICO II																
RESIDÊNCIA TERAPÊUTICA GUAIANASES III - MISTA	8,0	8,0	100,0%	8,0	8,0	100,0%	8,0	8,0	100,0%	24,0	24,0	100,0%	0,0	24,0	24,0	100,0%
TOTAL	8,0	8,0	100,0%	8,0	8,0	100,0%	8,0	8,0	100,0%	24,0	24,0	100,0%		24,0	24,0	100,0%

Comentários / Conclusões:

No geral as unidades atenderam dentro do previsto com destaque para a RT Guaianases I Mista com número menor de moradores em decorrência de incidente que comprometeu a estrutura do imóvel no período.

DECISÃO: Não há indicação de descontos.



APD: DETALHE DOS RESULTADOS DE PRODUÇÃO

SERVIÇO: 0038-APD - ACOMPANHANTE COMUNITÁRIO DE PESSOA COM DEFICIÊNCIA	35º mês			36º mês			37º mês			11º TRIMESTRE			11º TRIMESTRE RESULTADOS PARA A LINHA TRIMESTRE			
PRODUÇÃO: 8.10.01-Nº PACIENTE ACOMPANHADO PELA EQUIPE APD	JUL Realizado	JUL Previsto	JUL %	AGO Realizado	AGO Previsto	AGO %	SET Realizado	SET Previsto	SET %	Realizado	Previsto	Avaliação %	difereças metas	Realizado	Previsto	Avaliação %
UBS VILA NOSSA SENHORA APARECIDA	126,0	140,0	90,0%	128,0	140,0	91,4%	134,0	140,0	95,7%	388,0	420,0	92,38%	-32,0	388,0	420,0	92,38%
TOTAL	126,0	140,0	90,0%	128,0	140,0	91,4%	134,0	140,0	95,7%	388,0	420,0	92,38%		388,0	420,0	92,38%

Comentários / Conclusões:

O APD apresentou produção dentro do previsto.

DECISÃO: Não há indicação para descontos.

CER: DETALHE DOS RESULTADOS DE PRODUÇÃO

SERVIÇO: 0041-CER II - CENTRO ESPECIALIZADO EM REABILITAÇÃO II	35º mês			36º mês			37º mês			11º TRIMESTRE			11º TRIMESTRE RESULTADOS PARA A LINHA TRIMESTRE			
PRODUÇÃO: 70.02.01-Nº PACIENTE NOVO - CER	JUL Realizado	JUL Previsto	JUL %	AGO Realizado	AGO Previsto	AGO %	SET Realizado	SET Previsto	SET %	Realizado	Previsto	Avaliação %	difereças metas	Realizado	Previsto	Avaliação %
CER II GUALANANSES	243,0	80,0	303,8%	332,0	80,0	415,0%	253,0	80,0	316,3%	828,0	240,0	345,00%	588,0	240,0	240,0	100,00%
TOTAL	243,0	80,0	303,8%	332,0	80,0	415,0%	253,0	80,0	316,3%	828,0	240,0	345,00%		240,0	240,0	100,00%

Comentários / Conclusões:

O CER apresentou produção acima do previsto. Sugere-se discutir o acompanhamento das atividades da unidade em face ao registro muito superior da meta estipulada.

DECISÃO: Não há indicação para descontos.

URSI: SÍNTESE DOS RESULTADOS DE PRODUÇÃO

Comentários / Conclusões:

Não houve apresentação prévia de justificativas para o resultado. Sugere-se apresentar justificativas em CTA.

DECISÃO: Há indicação para descontos.

SERVIÇO: 0021-URSI- UNIDADE DE REFERÊNCIA À SAÚDE DO IDOSO	35º mês			36º mês			37º mês			11º TRIMESTRE			11º TRIMESTRE RESULTADOS PARA A LINHA TRIMESTRE							
URSI COM LUNTO DE CARVALHO - A PARTIR DE ABRIL	número equipes	JUL Realizado	JUL Previsto	JUL %	déficit	AGO Realizado	AGO Previsto	AGO %	déficit	SET Realizado	SET Previsto	SET %	déficit	Realizado	Previsto	Avaliação %	difereças metas	Realizado	Previsto	Avaliação %
MÉDICO GERIATRA		76,0	144,0	52,78%		101,0	144,0	70,14%		69,0	144,0	47,92%		246,0	432,0	56,94%	-186,0	246,0	432,0	56,94%
MÉDICO GENERALISTA		245,0	416,0	58,91%		558,0	416,0	134,13%		675,0	416,0	162,26%		1.478,0	1.248,0	118,43%	230,0	1.248,0	1.248,0	100,00%
FONOAUDIÓLOGO		71,0	176,0	40,34%		83,0	176,0	47,16%		63,0	176,0	35,80%		217,0	528,0	41,10%	-311,0	217,0	528,0	41,10%
NUTRICIONISTA		72,0	88,0	81,82%		84,0	88,0	95,45%		64,0	88,0	72,73%		220,0	264,0	83,33%	-44,0	220,0	264,0	83,33%
PSICÓLOGO		81,0	88,0	92,05%		102,0	88,0	115,91%		15,0	88,0	17,05%		198,0	264,0	75,00%	-66,0	198,0	264,0	75,00%
FISIOTERAPEUTA		317,0	128,0	247,66%		327,0	128,0	255,47%		138,0	128,0	107,81%		782,0	384,0	203,65%	398,0	384,0	384,0	100,00%
TERAPEUTA OCUPACIONAL		115,0	64,0	179,69%		117,0	64,0	182,81%		31,0	64,0	48,44%		263,0	192,0	136,58%	71,0	192,0	192,0	100,00%
ATENDIMENTO INDIVIDUAL OR DENTISTA		0,0	256,0	0,00%		0,0	256,0	0,00%		0,0	256,0	0,00%		0,0	768,0	0,00%	-768,0	0,0	768,0	0,00%
PROCEDIMENTO INDIVIDUAL OR DENTISTA		0,0	672,0	0,00%		0,0	672,0	0,00%		0,0	672,0	0,00%		0,0	2.016,0	0,00%	-2.016,0	0,0	2.016,0	0,00%
TOTAL		977,0	2.032,0	48,1%		1.372,0	2.032,0	67,5%		1.055,0	2.032,0	51,9%		3.404,0	6.096,0	55,84%		2.705,0	6.096,0	44,37%

Análítico:

EXTRATO DE DESCONTO DE PRODUÇÃO E QUALIDADE DO CTA:

ESF	Não há indicação para descontos. Justificativas acatadas em CTA.
UBS TRADICIONAL	Não há indicação para descontos.
UBS MISTA	Há indicação para descontos nesta linha.
AMA-E e AMB-E	Não há indicação para descontos.
CAPS	Não há indicação para descontos.
PAI	Não há indicação para descontos.
NIR	Não há indicação para descontos.
ESPECIALIDADES ODONTOLÓGICAS	Não há indicação para descontos.
EMAD/EMAP	Não há indicação para descontos.
SRT	Não há indicação para descontos.
APD	Não há indicação para descontos.
CER	Não há indicação para descontos.
URSI	Não há indicação para descontos. Justificativas acatadas em CTA.
SADT	Não há indicação para descontos. Justificativas acatadas em CTA.
PONTUAÇÃO DE QUALIDADE	Não há indicação para descontos.

SMS/ DCGC/CPCSS

Luiza A. Oliveira

SMS/CRS/STS

Mariana

Marcia M. de Cerqueira Leite
 Supervisora de Saúde
 de Itaquera
 RE. 7464240

Rosângela

Wenderson - RE 614160.9

Evânio de Souza Vianna Conceição
 Supervisão Técnica de
 Saúde Bucal
 RE. 819247-2

PARCEIRA

Dioma

Dioma Jaqueline Reis

**SECRETARIA MUNICIPAL DA SAÚDE
COORDENADORIA DE PARCERIAS E CONTRATAÇÃO DE
SERVIÇOS DE SAÚDE**

Memorando- 005/2019- Divisão de Avaliação e Monitoramento Assistencial -DAMA

À
Coordenação de Parcerias e Contratação de Serviços de Saúde

Tendo em vista a realização em 08/01/2019 de reunião ordinária da Comissão Técnica de Acompanhamento (CTA) do Contrato de Gestão 011 Rede Assistencial da STS Itaquera, Cidade Tiradentes e Guaianases- Organização Social – Casa de Saúde Santa Marcelina - APS (3º. TRIMESTRE de 2018), peço dar providencias, conforme apontamentos da ATA da referida reunião como em páginas: quatro (UBS MISTA) como segue:


UBS MISTA: RESULTADOS NO TRIMESTRE: 77,30% e 81,67% considerando o desempenho dos presentes no período, de resultados de produção em relação as metas previstas.

QUADRO DETALHADO SEGUNDO OS MESES NO TRIMESTRE PARA BASE DE CALCULO DOS DESCONTOS:

PRODUÇÃO SEGUNDO ATIVIDADES/MÊS - 3º TRIMESTRE 2018	JULHO			AGOSTO			SETEMBRO		
	REALIZADO	PREVISTO	AVALIAÇÃO	REALIZADO	PREVISTO	AVALIAÇÃO	REALIZADO	PREVISTO	AVALIAÇÃO
Nº CONSULTA MÉDICA ESF	1.560,0	1.912,0	81,6%	1.792,0	1912,0	93,7%	1.508,0	1.912,0	78,9%
Nº CONSULTA ENFERMEIRO ESF	761,0	780,0	97,6%	769,0	780,0	98,6%	698,0	780,0	89,5%
Nº VISITA DOMICILIAR AGENTE COMUNITÁRIO DE SAÚDE ESF	4.509,0	5.000,0	90,2%	4.716,0	5000,0	94,3%	4.748,0	5.000,0	95,0%
Nº ATENDIMENTO INDIVIDUAL ODONTO ESF	339,0	600,0	56,5%	310,0	600,0	51,7%	208,0	600,0	34,7%
Nº PROCEDIMENTO INDIVIDUAL DA EQUIPE ODONTO ESF	966,0	2.100,0	46,0%	1.032,0	2100,0	49,1%	712,0	2.100,0	33,9%
Nº CONSULTA CLÍNICA GERAL	676,0	1.106,0	61,1%	844,0	1106,0	76,3%	658,0	1.106,0	59,5%
Nº CONSULTA GO	389,0	632,0	61,6%	480,0	632,0	75,9%	392,0	632,0	62,0%
Nº CONSULTA PEDIATRA	441,0	526,0	83,8%	317,0	526,0	60,3%	441,0	526,0	83,8%
TOTAL	9.641,0	12.656,0	76,18%	10.260,0	12.656,0	81,07%	9.365,0	12.656,0	74,00%

Aplicar descontos conforme parâmetro para pagamento e avaliação de desempenho por linha de serviço, incidindo sobre 95% do valor do repasse de custeio do mês em que se deu o não cumprimento da meta (Manual de Acompanhamento, Supervisão e Avaliação dos Contratos de Gestão – portarias 2341/16 e 853/16).

Atenciosamente,


Luzia Aparecida Oliveira
Assessora Técnica – Divisão de Avaliação e
Monitoramento Assistencial -DAMA

SP - 09/01/2019