



**REUNIÃO ORDINÁRIA DA COMISSÃO TÉCNICA DE ACOMPANHAMENTO DO CONTRATO DE GESTÃO R009 - ORGANIZAÇÃO SOCIAL: FUNDAÇÃO DO ABC REDE ASSISTENCIAL DA SUPERVISÃO TÉCNICA DE SAÚDE- SÃO MATEUS- AVALIAÇÃO COMPOSTA POR TRÊS TRIMESTRES E UM QUADRIMESTRE.**

**PAUTA:** Avaliação dos Indicadores de qualidade e de Produção do Contrato de Gestão

**LOCAL:** Reunião realizada na Sala de Reuniões da Coordenadoria de Parcerias e Contratação de Serviços de Saúde –SMS -G.

**DATA:** 31/07/2018

*Visando regularizar as avaliações pendentes deste contrato e em caráter excepcional a presente reunião apreciará os resultados de produção e qualidade de QUATRO PERÍODOS de execução contratual composto pelos meses de dezembro de 2016 a dezembro de 2017 subdivididos em três trimestres e um quadrimestre.*

**PARTICIPANTES:**


- **CRS LESTE:** Raquel Bariani Bernardino; Alexandra Dias Teodoroviz
- **SUPERVISÃO TÉCNICA DE SAÚDE- SÃO MATEUS:** Fabiana Silva Zavatto; Celia Ribeiro Fontoura de Lima.
- **ORGANIZAÇÃO SOCIAL FUNDAÇÃO DO ABC:** Maria Claudia Vilela; João Gustavo Negrão.
- **DCSS:** Kátia Regina dos Santos Mello Maia; Luzia A Oliveira

**INFORMES:**

**DCSS**

Excepcionalmente esta reunião será realizada extemporaneamente ao calendário firmado para o acompanhamento contratual em virtude da aposentadoria e transferências dos servidores pertencentes ao quadro de SMS/CPCS. Cabe registrar que o acompanhamento da execução contratual ocorreu regularmente durante todo o período sob a responsabilidade da Supervisão Técnica de Saúde de São Mateus e Coordenação Regional de Saúde Leste. Em virtude da necessidade de retomar as avaliações dos trimestres seguindo calendário gregoriano para 2018, o último período da avaliação de 2017 foi composto por um quadrimestre. A avaliação do desempenho dos trimestres e quadrimestre em pauta tomou por base os Relatórios Subsidiários que integram a análise do acompanhamento de qualidade e produção deste contrato. Os referidos relatórios foram enviados previamente aos membros da CTA e os apontamentos de correções foram incorporados.

Passou-se a apresentação dos resultados gerais e condensado segundo linha:



1. ATENÇÃO BÁSICA: ESF- 5º trimestre de avaliação.

Onde lê-se no quadro abaixo 4º trimestre, leia-se 5º trimestre

ESF	dez/16			jan/17			fev/17			Total 4º Trimestre do Contrato			Total considerado para a linha		
	Realizado	Previsto	Aval. (%)	Realizado	Previsto	Aval. (%)	Realizado	Previsto	Aval. (%)	Realizado	Previsto	Aval. (%)	Realizado	Previsto	Aval. (%)
Nº CONSULTA MÉDICA	12273	14144	86,77%	12388	14144	87,58%	11059	14144	78,19%	35720	42432	84,18%	35671	42432	84,07%
Nº CONSULTAS ENFERMEIRO ESF	4666	5304	87,97%	5414	5304	102,07%	4874	5304	91,89%	14954	15912	93,98%	14840	15912	93,26%
Nº VISITAS DOMICILIAR AGENTE COMUNITÁRIO DE SAÚDE	37766	40200	93,95%	35829	40200	89,13%	34432	40200	85,65%	108027	120600	89,57%	108027	120600	89,57%
Nº ATENDIMENTOS INDIVIDUAIS ODONTO	1913	1536	124,54%	1319	1536	85,87%	1877	1536	122,20%	5109	4608	110,87%	4479	4608	97,20%
Nº PROCEDIMENTOS INDIVIDUAIS DA EQUIPE ODONTO	4541	5376	84,47%	3564	5376	66,29%	5164	5376	96,06%	13269	16128	82,27%	13269	16128	82,27%
TOTAL	61159	66560	91,89%	58514	66560	87,91%	57406	66560	86,25%	177079	199680	88,68%	176286	199680	88,28%

1.a. Déficit de Equipe no período:

UNIDADES DE SAÚDE DA ESF	dez/16	jan/17	fev/17
UBS JARDIM DA CONQUISTA I	1	1	
UBS JARDIM DA CONQUISTA II			1
UBS RECANTO VERDE SOL		1	1
UBS RECANTO VERDE SOL	1		1
AMA/UBS INTEGRADA JARDIM DA CONQUISTA III	1	1	
UBS RIO CLARO	1	2	1
UBS CARRÃOZINHO	1	1	1
UBS JARDIM DA CONQUISTA I		1	1
UBS RECANTO VERDE SOL	2	2	1
UBS JARDIM DA CONQUISTA II	2	2	2
UBS RIO CLARO			3

1.b. 6º trimestre de avaliação.

Onde lê-se no quadro abaixo 5º trimestre, leia-se 6º trimestre

ESF	mar/17			abr/17			mai/17			Total 5º Trimestre do Contrato			Total considerado para a linha		
	Realizado	Previsto	Aval. (%)	Realizado	Previsto	Aval. (%)	Realizado	Previsto	Aval. (%)	Realizado	Previsto	Aval. (%)	Realizado	Previsto	Aval. (%)
Nº CONSULTA MÉDICA ESF	10769	14144	76,14%	10304	14144	72,85%	13222	14144	93,48%	34295	42432	80,82%	34295	42432	80,82%
Nº CONSULTAS ENFERMEIRO ESF	5798	5304	109,31%	4880	5304	92,01%	4911	5304	92,59%	15589	15912	97,97%	15018	15912	94,38%
Nº VISITAS DOMICILIAR AGENTE COMUNITÁRIO DE SAÚDE	37553	40200	93,42%	36295	40200	90,29%	37456	40200	93,17%	111304	120600	92,29%	111304	120600	92,29%
Nº ATENDIMENTOS INDIVIDUAIS ODONTO ESF	2151	1536	140,04%	1752	1536	114,06%	1899	1536	123,63%	5802	4608	125,91%	4467	4608	96,94%
Nº PROCEDIMENTOS INDIVIDUAIS DA EQUIPE ODONTO	5641	5376	104,93%	3742	5376	69,61%	4681	5376	87,07%	14064	16128	87,20%	13649	16128	84,63%
TOTAL	61912	66560	93,02%	56973	66560	85,60%	62169	66560	93,40%	181054	199680	90,67%	178733	199680	89,51%

1.c. Déficit de Equipe no período:

UNIDADES DE SAÚDE	mar/17	abr/17	mai/17
UBS CARRÃOZINHO	1	1	
UBS JARDIM DA CONQUISTA I	1	1	1
AMA/UBS INTEGRADA JARDIM DA CONQUISTA III	1	2	
UBS CARRÃOZINHO	1		
UBS JARDIM NOVE DE JULHO			1
UBS JARDIM NOVE DE JULHO		1	1
AMA/UBS INTEGRADA JARDIM DA CONQUISTA III		1	

DCSS:

Comentários UBS ESF: Percentual do trimestre em 89,51% contrato não prevê desconto de produção nos meses de competência avaliados.

1.d. 7º trimestre de avaliação.

Onde lê-se no quadro abaixo 6º trimestre, leia-se 7º trimestre

ESF	jun/17			jul/17			ago/17			Total 6º Trimestre do Contrato			Total considerado para a linha			
	Realizado	Previsto	Aval. (%)	Realizado	Previsto	Aval. (%)	Realizado	Previsto	Aval. (%)	Realizado	Previsto	Aval. (%)	Realizado	Previsto	Aval. (%)	
Nº CONSULTA MÉDICA ESF	34	12422	14144	87,83%	11986	14144	84,74%	11895	14144	84,10%	36303	42432	85,56%	35949	42432	84,72%
Nº CONSULTAS ENFERMEIRO ESF	34	5117	5304	96,47%	4712	5304	88,84%	5802	5304	111,27%	15731	15912	98,86%	14918	15912	93,75%
Nº VISITAS DOMICILIAR AGENTE COMUNITÁRIO DE SAÚDE	36860	40200	91,69%	33647	40200	83,70%	35147	40200	87,43%	105654	120600	87,61%	105654	120600	87,61%	
Nº ATENDIMENTOS INDIVIDUAIS ODONTO	2024	1536	131,77%	1715	1536	111,65%	1905	1536	124,02%	5644	4608	122,48%	4411	4608	95,72%	
Nº PROCEDIMENTOS INDIVIDUAIS DA EQUIPE ODONTO	6627	5376	123,27%	3576	5376	66,52%	4232	5376	78,72%	14435	16128	89,50%	14061	16128	87,18%	
<b>TOTAL</b>	<b>60650</b>	<b>66680</b>	<b>94,73%</b>	<b>55636</b>	<b>66680</b>	<b>83,59%</b>	<b>58081</b>	<b>66680</b>	<b>88,76%</b>	<b>177767</b>	<b>199680</b>	<b>89,03%</b>	<b>174993</b>	<b>199680</b>	<b>87,64%</b>	


1.e. Déficit de Equipe no período:

UNIDADES DE SAÚDE	jun/17	jul/17	ago/17
UBS JARDIM DA CONQUISTA I	1	1	
UBS JARDIM DA CONQUISTA II			1
AMA/UBS INTEGRADA JARDIM DA CONQUISTA III		1	
UBS JARDIM DA CONQUISTA I	1	1	
UBS CARRÃOZINHO	4	4	3
UBS CDHU PALANQUE	1		
AMA/UBS INTEGRADA JARDIM DA CONQUISTA III	1	1	1

1.f. 8º período de avaliação - quadrimestre.

Onde lê-se no quadro abaixo 7º trimestre, leia-se 8º quadrimestre

ESF	set/17			out/17			nov/17			dez/17			Total 7º Trimestre do Contrato			Total considerado para a linha		
	Realizado	Previsto	Aval. (%)	Realizado	Previsto	Aval. (%)	Realizado	Previsto	Aval. (%)	Realizado	Previsto	Aval. (%)	Realizado	Previsto	Aval. (%)	Realizado	Previsto	Aval. (%)
Nº CONSULTA MÉDICA ESF	9514	14144	67,27%	10344	14144	73,13%	9731	14144	68,80%	12.388	14.144	87,58%	41.977	56.576	74,20%	41977	56576	74,20%
Nº CONSULTAS ENFERMEIRO ESF	4862	5304	91,67%	5344	5304	100,75%	5519	5304	104,05%	5.414	5.304	102,07%	21.139	21.216	99,64%	20774	21216	97,92%
Nº VISITAS DOMICILIAR AGENTE COMUNITÁRIO DE SAÚDE	33285	40200	82,80%	32680	40200	81,29%	33077	40200	82,28%	35.829	40.200	89,13%	134.871	160.800	83,88%	134871	160800	83,88%
Nº ATENDIMENTOS INDIVIDUAIS ODONTO ESF	1621	1536	105,53%	1291	1536	84,05%	1454	1536	94,66%	1.319	1.536	85,87%	5.685	6.144	92,53%	5600	6.144	91,15%
Nº PROCEDIMENTOS INDIVIDUAIS DA EQUIPE ODONTO	3943	5376	73,34%	5376	5376	100,00%	4414	5376	82,11%	3.564	5.376	66,29%	11.921	21.504	55,44%	15119	18144	83,33%
<b>TOTAL</b>	<b>53225</b>	<b>66680</b>	<b>79,97%</b>	<b>49659</b>	<b>66680</b>	<b>74,61%</b>	<b>54195</b>	<b>66680</b>	<b>81,42%</b>	<b>58.514</b>	<b>66.560</b>	<b>87,91%</b>	<b>215.593</b>	<b>266.240</b>	<b>80,98%</b>	<b>218341</b>	<b>262880</b>	<b>83,06%</b>



1.g Déficit de Equipe no período:

UNIDADES DE SAÚDE		set/17	out/17	nov/17	dez/17
UBS JARDIM DA CONQUISTA I	Nº CONSULTA MÉDICA ESF	1	1	1	1
UBS JARDIM DA CONQUISTA II		2	1		
AMA/UBS INTEGRADA JARDIM DA CONQUISTA III				1	1
UBS CARRÃOZINHO	Nº CONSULTAS ENFERMEIRO ESF	1	1	1	
UBS JARDIM DA CONQUISTA I					1
UBS CARRÃOZINHO	Nº VISITAS DOMICILIAR AGENTE COMUNITÁRIO DE SAÚDE	4		2	2
UBS JARDIM DA CONQUISTA I		1			
UBS JARDIM NOVE DE JULHO		3	1	1	
AMA/UBS INTEGRADA JARDIM DA CONQUISTA III		3	1	1	1
UBS RIO CLARO		3	2	2	2

DCSS: Percentual de 83,06% que reduz no quadrimestre mensal uma produção médica e ao totaliza sete produções de 416. Diminuindo da totalidade 2912 da produção médica por falta de equipe mínima com desconto mensal. Na área profissional de enfermagem diminui da produtividade onde fora descontado a equipe mínima de enfermeiro 156 na totalidade de quatro profissionais nos meses de setembro, outubro e novembro de 2017. Totalizado 624 consultas de enfermagem a menor no quadrimestre. ACS são menos 14 profissionais na assistência no mês de setembro. Quatro profissionais ao mês de outubro são 800 visitas a menor em outubro, seis profissionais ACS no de novembro perfazendo 1200 e cinco profissionais ACS perfazendo 1.000. Retirando a produtividade dos profissionais descontados da equipe mínima o percentual do realizado pelo previsto ultrapassa os 85% solicitados para que não haja desconto de equipe de produção.


Representante da Organização Social solicitou o envio da memória de cálculo para os descontos ocorridos em decorrência do déficit de equipe mínima.

2. UBS Mista: – 5º trimestre: Produção segundo profissionais/unidade e Déficit EM: dez./2016, jan. e fev./2017:

UBS MISTA	Total 5º Trimestre do Contrato			Total considerado para a linha		
	Realizado	Previsto	Aval. (%)	Realizado	Previsto	Aval. (%)
UBS MISTA - Nº CONSULTA MÉDICA ESF	8802	11232	78,37%	8802	11232	78,37%
UBS MISTA - Nº CONSULTA ENFERMEIRO ESF	3942	4212	93,59%	3942	4212	93,59%
UBS MISTA - Nº VISITA DOMICILIAR AGENTE COMUNITÁRIO DE SAÚDE ESF	29454	32400	90,91%	29454	32400	90,91%
UBS MISTA - Nº ATENDIMENTO INDIVIDUAL ODONTO ESF	2744	2880	95,28%	2744	2880	95,28%
UBS MISTA - Nº PROCEDIMENTO INDIVIDUAL DA EQUIPE ODONTO ESF	8402	10080	83,35%	8402	10080	83,35%
UBS MISTA - Nº CONSULTA CLÍNICA GERAL	2867	3945	72,67%	2867	3945	72,67%
UBS MISTA - Nº CONSULTA GO	1803	3945	45,70%	1803	3945	45,70%
UBS MISTA - Nº CONSULTA PEDIATRA	1328	3945	33,66%	1328	3945	33,66%
UBS MISTA - Nº CONSULTA PSIQUIATRA	0	375	0,00%	0	0	0,00%
UBS MISTA - Nº ATENDIMENTO INDIVIDUAL ODONTO C.BÁSICA	917	1968	46,60%	917	1968	46,60%
UBS MISTA - Nº PROCEDIMENTO INDIVIDUAL DA EQUIPE ODONTO C.BÁSICA	3080	6648	46,33%	3080	6648	46,33%
<b>TOTAL</b>	<b>63339</b>	<b>81630</b>	<b>77,59%</b>	<b>63339</b>	<b>81255</b>	<b>77,95%</b>

**Comentários/Conclusões – UBS MISTA:**

A produção geral desta linha ficou abaixo do previsto no trimestre: sem consideração do déficit e reduções do Programa "Mais Médicos" os resultados da linha foram: de 77,59%. Após análise que levou em conta as ocorrências e decréscimo de 20% para a produção profissional



médico do Programa Mais Médico (UBS Tietê I), UBS São Francisco na clínica médica a atividade foi de 42,2%: São dois médicos clínicos e um estava de férias de 30 dias. Portanto a atividade compete à produção de um médico. houve aumento significativo de resultados: 89,72%, com destaque para a atividade "Consulta Psiquiatra", "Atendimento Indiv. Odontologia C. Básica" e "Procedimento Indiv. Odontologia C. Básica". Deste modo, os resultados não têm relação com manutenção das equipes mínimas.

Os resultados não indicam a aplicação de descontos previstos contratualmente.

2.a - UBS Mista Consolidado- Produção 6º Trimestre - março , abril e maio de 2017.

Onde lê-se no quadro abaixo 5º trimestre, leia-se 6ºtrimestre

Total 5º Trimestre do Contrato			
Realizado	Previsto	Aval. (%)	% Considerado
10333	11232	92%	92%
3850	4212	91%	91%
28982	32400	89%	89%
2543	2880	88%	87%
6915	10080	69%	69%
2416	3945	61%	61%
2486	3945	63%	63%
1557	3945	39%	39%
0	0	#DIV/0!	0%
902	1968	46%	46%
2650	6648	40%	40%
<b>62634</b>	<b>81255</b>	<b>77,08%</b>	

**Justificativas da CRSL e STS São Mateus:** março houve desconto de equipe mínima acima relacionada e recurso humano de férias não repostos. UBS Mista no mês de março consulta de pediatria 42,36% com déficit de 03 contratações sendo uma da UBS Mista São Francisco II e duas da UBS Mista Tietê I.



2.b 6º Trimestre de avaliação.

Onde lê-se no quadro abaixo 5º trimestre, leia-se 6º trimestre

UNIDADE	mar/17				abr/17				maj/17				Total 3º Trimestre de Contrato				Total considerado para a linha			
	EQUIPE	Realizado	Previsão	Atual (%)	Diferença	EQUIPE	Realizado	Previsão	Atual (%)	Diferença	EQUIPE	Realizado	Previsão	Atual (%)	Diferença	Realizado	Previsão	Atual (%)	Diferença	
UBS MISTA - Nº CONSULTA MÉDICA ESF	0	3999	3744	106,61%	1 EBM	0	2763	3744	74,82%	1 EBM	0	3545	3744	94,68%	1 EBM	10533	11232	92,00%	0	
UBS MISTA - Nº CONSULTA DIFERENCIADO ESF	0	1549	1434	110,33%	1 EBM	0	1044	1434	74,55%	1 EBM	0	1257	1434	89,53%	1 EBM	3350	4212	91,41%	0	
UBS MISTA - Nº VISITA DOMICILIAR AGENTE COMUNITÁRIO DE SAÚDE ESF	0	9940	10800	92,04%	1 EBM	0	9445	10800	87,46%	1 EBM	0	5595	10800	68,66%	1 EBM	25582	32400	89,45%	0	
UBS MISTA - Nº ATENDIMENTO INDIVIDUAL ODONTO ESF	0	707	950	73,57%	1 EBM	0	839	950	84,27%	1 EBM	0	1027	950	106,95%	1 EBM	2543	2863	84,20%	0	
UBS MISTA - Nº PROCEDIMENTO INDIVIDUAL DA EQUIPE ODONTO ESF	0	1773	3360	52,77%	1 EBM	0	2040	3360	60,42%	1 EBM	0	3112	3360	92,62%	1 EBM	6315	10080	68,60%	0	
UBS MISTA - Nº CONSULTA GINÁSCICA GERAL	0	837	8315	63,57%	1 EBM	0	839	8315	65,28%	1 EBM	0	720	1315	54,75%	1 EBM	2416	3345	51,24%	0	
UBS MISTA - Nº CONSULTA GO	0	603	1315	61,83%	1 EBM	0	823	1315	62,55%	1 EBM	0	650	1315	65,40%	1 EBM	2486	3345	63,26%	0	
UBS MISTA - Nº CONSULTA PEDIÁTRIA	0	357	1315	42,36%	1 EBM	0	419	1315	33,38%	1 EBM	0	561	1315	42,66%	1 EBM	1557	3345	39,47%	0	
UBS MISTA - Nº CONSULTA PSICOLÓGICA	0	0	125	0,00%	1 EBM	0	0	125	0,00%	1 EBM	0	0	125	0,00%	1 EBM	0	375	0,00%	0	
UBS MISTA - Nº ATENDIMENTO INDIVIDUAL ODONTO CLÁSSICA	0	358	656	56,10%	1 EBM	0	180	656	27,44%	1 EBM	0	354	656	53,96%	1 EBM	902	1593	45,33%	0	
UBS MISTA - Nº PROCEDIMENTO INDIVIDUAL DA EQUIPE ODONTO CLÁSSICA	0	970	2216	43,77%	1 EBM	0	547	2216	24,68%	1 EBM	0	1193	2216	53,83%	1 EBM	2650	6648	39,85%	0	
TOTAL	0	21500	27210	79,03%	1 EBM	0	18966	27210	69,70%	1 EBM	0	22165	27210	81,46%	1 EBM	62634	81630	76,73%	0	

OSS: Conforme todas as justificativas não há indicação de descontos para a linha.

2.c - UBS Mista Consolidado- Produção 7º Trimestre - junho, julho e agosto de 2017.

Onde lê-se no quadro abaixo 6º trimestre, leia-se 7º trimestre

UNIDADE	jun/17				jul/17				ago/17				Total 3º Trimestre de Contrato				Total considerado para a linha			
	EQUIPE	Realizado	Previsão	Atual (%)	Diferença	EQUIPE	Realizado	Previsão	Atual (%)	Diferença	EQUIPE	Realizado	Previsão	Atual (%)	Diferença	Realizado	Previsão	Atual (%)	Diferença	
UBS MISTA - Nº CONSULTA MÉDICA	0	2776	3744	74,15%	1 EBM	0	2766	3744	73,88%	1 EBM	0	2294	3744	61,27%	1 EBM	7836	11232	69,76%	0	
UBS MISTA - Nº CONSULTA DIFERENCIADO ESF	0	1372	1434	97,22%	1 EBM	0	1306	1434	91,07%	1 EBM	0	1364	1434	97,15%	1 EBM	4042	4212	95,96%	0	
UBS MISTA - Nº VISITA DOMICILIAR AGENTE COMUNITÁRIO DE SAÚDE ESF	0	9476	10800	91,41%	1 EBM	0	9617	10800	89,23%	1 EBM	0	5519	10800	89,14%	1 EBM	29012	32400	89,60%	0	
UBS MISTA - Nº PROCEDIMENTO INDIVIDUAL DA EQUIPE ODONTO ESF	0	1035	950	107,81%	1 EBM	0	1001	950	104,27%	1 EBM	0	976	950	102,67%	1 EBM	3012	2843	104,58%	0	
UBS MISTA - Nº PROCEDIMENTO INDIVIDUAL DA EQUIPE ODONTO ESF	0	23974	3360	713,51%	1 EBM	0	2930	3360	87,20%	1 EBM	0	3253	3360	96,82%	1 EBM	30157	10080	299,19%	0	
UBS MISTA - Nº CONSULTA GINÁSCICA GERAL	0	643	1315	48,90%	1 EBM	0	839	1315	63,77%	1 EBM	0	650	1315	51,71%	1 EBM	2222	3345	59,32%	0	
UBS MISTA - Nº CONSULTA GO	0	738	1315	56,12%	1 EBM	0	847	1315	64,41%	1 EBM	0	856	1315	65,12%	1 EBM	2441	3345	61,88%	0	
UBS MISTA - Nº CONSULTA PEDIÁTRIA	0	238	1315	18,10%	1 EBM	0	188	1315	14,30%	1 EBM	0	548	1315	41,68%	1 EBM	982	3345	29,35%	0	
UBS MISTA - Nº CONSULTA PSICOLÓGICA	0	0	125	0,00%	1 EBM	0	0	125	0,00%	1 EBM	0	0	125	0,00%	1 EBM	0	375	0,00%	0	
UBS MISTA - Nº ATENDIMENTO INDIVIDUAL ODONTO CLÁSSICA	0	326	656	49,70%	1 EBM	0	332	656	50,46%	1 EBM	0	275	656	42,07%	1 EBM	914	1593	47,84%	0	
UBS MISTA - Nº PROCEDIMENTO INDIVIDUAL DA EQUIPE ODONTO CLÁSSICA	0	1573	2216	52,93%	1 EBM	0	877	2216	39,58%	1 EBM	0	730	2216	42,87%	1 EBM	3138	20547	15,27%	0	
TOTAL	0	42901	27210	156,20%	1 EBM	0	20793	27210	76,77%	1 EBM	0	20500	42904	50,09%	1 EBM	83196	95329	87,21%	0	

A produção deste trimestre foi comprometida pela ausência de profissionais da equipe mínima tanto de contratação como de ausências legais. Há ainda a presença de mais médicos (4 profissionais) com meta diferenciada. As ausências legais e déficit de pessoal estão descritas no relatório subsidiário. Considerando as ocorrências a produção foi justificada, não havendo indicação para descontos.


2.d - UBS Mista Consolidado- Produção 8º Trimestre - setembro, outubro e novembro e dezembro de 2017.

Onde lê-se no quadro abaixo 7º trimestre, leia-se 8º quadrimestre

UNIDADE	set/17				out/17				nov/17				dez/17				Total 7º Trimestre do Contrato			
	EQUIPE	Realizado	Previsão	Atend. (%)	EQUIPE	Realizado	Previsão	Atend. (%)	EQUIPE	Realizado	Previsão	Atend. (%)	EQUIPE	Realizado	Previsão	Atend. (%)	Realizado	Previsão	Atend. (%)	Déficit UN
UBS MISTA - HP CONSULTA MÉDICA ESF	9	7181	3744	19,20%	9	2923	3744	78,09%	9	1172	3744	31,30%	9	2257,0	3744,0	60,28%	9763,0	14976,0	68,52%	0
UBS MISTA - HP CONSULTA ENFERMEIRO ESF	9	1395	1404	99,36%	9	1371	1404	97,65%	9	1367	1404	97,36%	9	1329,0	1404,0	94,65%	11760,0	14036,0	84,51%	0
UBS MISTA - HP VISITA DOMICILIAR AGENTE COMUNITÁRIO DE SAÚDE ESF	0	9214	56000	16,27%	0	9312	10600	88,41%	0	9219	12600	73,16%	0	9128,0	11000,0	82,98%	9628,0	12300,0	78,26%	0
UBS MISTA - HP ATENDIMENTO INDIVIDUAL ODONTO ESF	0	859	960	89,48%	0	829	960	86,35%	0	955	960	99,48%	0	910,0	960,0	94,79%	2207,0	2332,0	95,11%	0
UBS MISTA - HP PROCEDIMENTO INDIVIDUAL DA EQUIPE ODONTO ESF	0	2316	3360	68,93%	0	1903	3360	56,64%	0	2918	3371	86,26%	0	2525,0	3360,0	75,15%	1169,0	4761,0	53,96%	0
UBS MISTA - HP CONSULTA CLÍNICA GEO	0	434	1052	41,25%	0	516	1052	49,05%	0	426	1052	40,49%	0	790,0	1052,0	75,08%	442,0	3564,0	52,00%	0
UBS MISTA - HP CONSULTA GEO	0	857	789	108,62%	0	782	789	99,11%	0	801	789	101,52%	0	684,0	789,0	86,63%	584,0	789,0	66,16%	0
UBS MISTA - HP CONSULTA PEDIATRIA	0	441	526	83,65%	0	494	526	93,91%	0	429	526	81,37%	0	422,0	526,0	80,23%	412,0	516,0	80,23%	0
UBS MISTA - HP CONSULTA PSIQUIATRIA				1,79%				1,79%				1,95%		0,0	125,0	1105,0	1,99%	0,0	80,00%	895%
UBS MISTA - HP ATENDIMENTO INDIVIDUAL ODONTO CLÁSSICA	0	356	576	61,81%	0	315	576	54,69%	0	289	576	50,17%	0	308,0	576,0	53,47%	1312,0	2334,0	56,64%	0
UBS MISTA - HP PROCEDIMENTO INDIVIDUAL DA EQUIPE ODONTO CLÁSSICA	0	1242	2016	61,66%	0	1079	2016	53,52%	0	1613	2016	80,01%	0	1340,0	2116,0	63,37%	3372,0	4864,0	69,35%	0
TOTAL		19386	68412	28,21%		19244	25227	76,29%		19631	25228	77,82%		19328,0	25116,0	77,00%	39328,0	52159,0	75,40%	

**Justificativas da CRSL e STS São Mateus: UBS Mista: Setembro:** Consulta de generalista Quatro profissionais do (PMM), uma vaga PMM e uma férias de 30 dias. **Consulta Clínico:** Faltam duas contratações. **Consulta GEO:** cinco dias de atestado em licença médica. **Consulta Psiquiatria:** falta uma contratação. **Consulta e procedimento de odontologia 20hs:** falta uma contratação para cada atividade. **Outubro: Consulta de generalista:** Quatro PMM e uma vaga do PMM. **Consulta Clínico:** Faltam duas contratações. **Consulta de pediatria:** acompanhamento de residência médica. **Consulta de GEO:** férias de quinze dias. **Consulta Psiquiatria:** falta uma contratação. **Consulta e procedimento de odontologia 40hs:** uma férias trinta dias. **Visita Domiciliar:** duas férias de trinta dias e duas contratações em capacitação. **Consulta e procedimento 20hs:** faltam duas contratações. **Novembro: Consulta de generalista:** uma vaga PMM, um profissional do PMM de férias de quinze dias e uma férias de generalista de trinta dias. **Consulta Clínico:** falta uma contratação e uma nova admissão em capacitação. **Consulta de GEO:** licença médica. **Consulta Psiquiatria:** falta uma contratação. **Consulta Odontologia 20hs:** faltam três contratações. **Visita Domiciliar:** duas férias de trinta dias, duas licenças maternidade, duas licenças médicas e oito dias de atestado médico. Estes profissionais não foram repostos. **Dezembro: Consulta de generalista:** Quatro profissionais do (Programa Mais Médico) PMM, uma vaga do PMM, 1 férias de trinta dias, 15 dias de licença médica. **Consulta GEO:** um profissional do PMSP transferido em 18/12/17. **Consulta de Odontologia 20hs:** falta uma contratação. **Consulta de enfermeiro:** uma ocorrência de férias de trinta dias. **Consulta de Clínica Médica:** falta uma contratação.

A produção deste quadrimestre foi comprometida pela ausência de profissionais da equipe mínima tanto de contratação como de ausências legais. Há ainda a presença de mais médicos (4 profissionais) com meta diferenciada. As ausências legais e déficit de pessoal estão descritas no relatório subsidiário. Considerando as ocorrências a produção foi justificada, não havendo indicação para descontos.





2.e - UBS Tradicional - Produção 5º Trimestre – dez/16, jan e fev/2017.

UNIDADES REDE ASSISTENCIAL SÃO MATEUS - R009	DEZ			JAN			FEV			TRIMESTRE Realizado	TRIMESTRE Previsto	TRIMESTRE REA/PRE
	Realizado	Previsto	REA/PRE	Realizado	Previsto	REA/PRE	Realizado	Previsto	REA/PRE			
<b>OS-FUNDAÇÃO DO ABC/UBS- UNIDADE BÁSICA DE SAÚDE TRADICIONAL</b>												
UBS JARDIM PARAGUAÇU - DR. GONÇALO FELICIANO ALVES	420,0	526,0	79,55%	480,0	526,0	91,25%	396,0	526,0	75,28%	1.296,0	1.578,0	82,13%
AMA/UBS INTEGRADA JARDIM DAS LARANJEIRAS	556,0	789,0	70,47%	773,0	789,0	97,97%	662,0	789,0	83,90%	1.991,0	2.367,0	84,11%
UBS JARDIM IV CENTENÁRIO	732,0	789,0	92,78%	572,0	789,0	72,50%	734,0	789,0	93,03%	2.038,0	2.367,0	86,10%
AMA/UBS INTEGRADA JARDIM SANTO ANDRÉ	1.074,0	1.052,0	102,09%	1.057,0	1.052,0	100,48%	1.043,0	1.052,0	99,11%	3.174,0	3.156,0	100,76%
UBS PARQUE BOA ESPERANÇA	561,0	1.052,0	53,33%	896,0	1.052,0	85,17%	820,0	1.052,0	77,95%	2.277,0	3.156,0	72,15%
UBS SÃO MATEUS I	1.044,0	1.052,0	99,24%	1.086,0	1.052,0	103,13%	1.047,0	1.052,0	99,52%	3.177,0	3.156,0	100,67%
<b>TOTAL</b>	<b>4.387,0</b>	<b>5.260,0</b>	<b>83,40%</b>	<b>4.364,0</b>	<b>5.260,0</b>	<b>82,77%</b>	<b>4.708,0</b>	<b>5.260,0</b>	<b>89,51%</b>	<b>13.559,0</b>	<b>15.780,0</b>	<b>86,48%</b>
UBS JARDIM PARAGUAÇU - DR. GONÇALO FELICIANO ALVES	415,0	526,0	78,90%	375,0	526,0	71,29%	231,0	526,0	43,90%	1.021,0	1.578,0	64,70%
AMA/UBS INTEGRADA JARDIM DAS LARANJEIRAS	683,0	789,0	86,57%	806,0	789,0	102,15%	652,0	789,0	82,64%	2.141,0	2.367,0	90,45%
UBS JARDIM IV CENTENÁRIO	527,0	789,0	66,91%	763,0	789,0	96,70%	703,0	789,0	89,10%	1.993,0	2.367,0	84,20%
AMA/UBS INTEGRADA JARDIM SANTO ANDRÉ	708,0	1.052,0	67,29%	499,0	1.052,0	47,43%	566,0	1.052,0	53,71%	1.773,0	3.156,0	56,18%
UBS PARQUE BOA ESPERANÇA	445,0	789,0	56,40%	696,0	789,0	88,09%	491,0	789,0	62,23%	1.632,0	2.367,0	69,15%
UBS SÃO MATEUS I	591,0	789,0	74,90%	796,0	789,0	100,76%	728,0	789,0	92,27%	2.215,0	2.367,0	93,54%
<b>TOTAL</b>	<b>3.469,0</b>	<b>4.734,0</b>	<b>73,28%</b>	<b>3.933,0</b>	<b>4.734,0</b>	<b>83,08%</b>	<b>3.371,0</b>	<b>4.734,0</b>	<b>71,23%</b>	<b>10.773,0</b>	<b>14.202,0</b>	<b>75,86%</b>
UBS JARDIM PARAGUAÇU - DR. GONÇALO FELICIANO ALVES	247,0	526,0	46,96%	485,0	526,0	92,21%	164,0	526,0	31,18%	896,0	1.578,0	56,78%
AMA/UBS INTEGRADA JARDIM DAS LARANJEIRAS	346,0	789,0	43,85%	239,0	789,0	30,29%	386,0	789,0	49,05%	971,0	2.367,0	41,02%
UBS JARDIM IV CENTENÁRIO	381,0	789,0	48,29%	327,0	789,0	41,44%	228,0	789,0	28,90%	936,0	2.367,0	39,54%
AMA/UBS INTEGRADA JARDIM SANTO ANDRÉ	508,0	1.052,0	48,29%	837,0	1.052,0	79,57%	797,0	1.052,0	75,76%	2.142,0	3.156,0	67,87%
UBS PARQUE BOA ESPERANÇA	508,0	789,0	64,39%	706,0	789,0	89,35%	612,0	789,0	77,19%	1.826,0	2.367,0	77,10%
UBS SÃO MATEUS I	564,0	789,0	71,48%	613,0	789,0	77,69%	530,0	789,0	67,17%	1.707,0	2.367,0	72,12%
<b>TOTAL</b>	<b>2.544,0</b>	<b>4.734,0</b>	<b>53,75%</b>	<b>3.266,0</b>	<b>4.734,0</b>	<b>68,78%</b>	<b>2.717,0</b>	<b>4.734,0</b>	<b>57,39%</b>	<b>8.477,0</b>	<b>14.202,0</b>	<b>59,69%</b>
UBS PARQUE BOA ESPERANÇA	96,0	125,0	76,80%	55,0	125,0	44,00%	0,0	125,0	0,00%	151,0	375,0	40,27%
UBS SÃO MATEUS I	125,0	125,0	100,00%	0,0	125,0	0,00%	0,0	125,0	0,00%	375,0	375,0	100,00%
<b>TOTAL</b>	<b>96,0</b>	<b>125,0</b>	<b>76,80%</b>	<b>55,0</b>	<b>125,0</b>	<b>44,00%</b>	<b>0,0</b>	<b>250,0</b>	<b>0,00%</b>	<b>151,0</b>	<b>625,0</b>	<b>24,16%</b>
UBS JARDIM PARAGUAÇU - DR. GONÇALO FELICIANO ALVES	291,0	384,0	75,78%	192,0	384,0	50,00%	282,0	384,0	73,44%	765,0	1.152,0	66,41%
AMA/UBS INTEGRADA JARDIM DAS LARANJEIRAS	347,0	384,0	90,36%	325,0	384,0	84,64%	373,0	384,0	97,14%	1.045,0	1.152,0	90,71%
UBS JARDIM IV CENTENÁRIO	363,0	288,0	126,04%	457,0	288,0	158,68%	406,0	288,0	141,00%	1.226,0	864,0	141,90%
AMA/UBS INTEGRADA JARDIM SANTO ANDRÉ	605,0	576,0	105,21%	455,0	576,0	78,99%	368,0	576,0	63,89%	1.428,0	1.728,0	82,70%
UBS PARQUE BOA ESPERANÇA	256,0	288,0	88,89%	267,0	288,0	92,71%	263,0	288,0	91,32%	786,0	864,0	90,97%
UBS SÃO MATEUS I	344,0	448,0	76,79%	533,0	448,0	119,20%	481,0	448,0	107,37%	1.358,0	1.344,0	101,04%
<b>TOTAL</b>	<b>2.207,0</b>	<b>2.368,0</b>	<b>93,20%</b>	<b>2.229,0</b>	<b>2.368,0</b>	<b>94,13%</b>	<b>2.172,0</b>	<b>2.368,0</b>	<b>91,77%</b>	<b>6.609,0</b>	<b>7.104,0</b>	<b>93,03%</b>
UBS JARDIM PARAGUAÇU - DR. GONÇALO FELICIANO ALVES	1.071,0	1.344,0	79,69%	727,0	1.344,0	54,09%	980,0	1.344,0	72,92%	2.778,0	4.032,0	68,90%
AMA/UBS INTEGRADA JARDIM DAS LARANJEIRAS	886,0	1.344,0	65,92%	944,0	1.344,0	70,24%	925,0	1.344,0	68,82%	2.755,0	4.032,0	68,33%
UBS JARDIM IV CENTENÁRIO	912,0	1.008,0	90,48%	1.003,0	1.008,0	99,50%	885,0	1.008,0	87,80%	2.800,0	3.024,0	92,59%
AMA/UBS INTEGRADA JARDIM SANTO ANDRÉ	1.372,0	2.016,0	68,06%	998,0	2.016,0	49,50%	962,0	2.016,0	47,72%	3.332,0	6.048,0	55,09%
UBS PARQUE BOA ESPERANÇA	705,0	1.008,0	70,04%	739,0	1.008,0	73,31%	676,0	1.008,0	67,06%	2.120,0	3.024,0	70,14%
UBS SÃO MATEUS I	940,0	1.408,0	66,76%	1.462,0	1.408,0	103,83%	1.234,0	1.408,0	87,64%	3.636,0	4.224,0	86,08%
<b>TOTAL</b>	<b>5.887,0</b>	<b>8.128,0</b>	<b>72,43%</b>	<b>5.873,0</b>	<b>8.128,0</b>	<b>72,26%</b>	<b>5.662,0</b>	<b>8.128,0</b>	<b>69,66%</b>	<b>17.422,0</b>	<b>24.384,0</b>	<b>71,45%</b>

Em relatórios da STS, há justificativas de equipe mínima, afastamentos legais e férias.

2.e - UBS Tradicional - Produção 6º Trimestre - março, abril e maio de 2017.

Onde lê-se no quadro abaixo 5º trimestre, leia-se 6º trimestre

UNIDADE	mar/17				abr/17				mai/17				Total 5º Trimestre do Contrato		Total considerado para a folha			
	Realizado	Previsto	Anul. (%)	Déficit	Realizado	Previsto	Anul. (%)	Déficit	Realizado	Previsto	Anul. (%)	Déficit	Realizado	Previsto	Anul. (%)	Déficit		
UBS - NP CONSULTA CLÍNICA GERAL	0	5983	518,75%	5983	0	4620	5160	87,39%	0	5450	5160	105,62%	16056	15780	101,75%	0		
UBS - NP CONSULTA GO	0	4527	4734	95,66%	2203	0	3312	4734	69,98%	2203	0	4015	4734	84,81%	11854	14002	84,67%	0
UBS - NP CONSULTA PEDIATRA	0	3339	4734	70,53%	5206	0	2581	4734	54,52%	2581	0	3005	4734	63,50%	8286	14002	59,18%	0
UBS - NP CONSULTA PSICIAATRA	0	802	250	320,80%	120	0	145	250	58,00%	145	0	205	250	82,00%	454	750	60,53%	0
UBS - NP ATENDIMENTO INDIVIDUAL CIR.DENTISTA	0	2383	2368	100,63%	120	0	1793	2368	75,72%	1793	0	2291	2368	96,75%	6587	7804	84,41%	0
UBS - NP PROCEDIMENTO INDIVIDUAL CIR.DENTISTA	0	5783	8128	71,16%	120	0	4297	8128	52,87%	4297	0	6282	8128	77,24%	16562	24384	67,96%	0
<b>TOTAL</b>	<b>0</b>	<b>22047</b>	<b>25074</b>	<b>88,35%</b>	<b>6203</b>	<b>0</b>	<b>16752</b>	<b>25074</b>	<b>66,79%</b>	<b>16752</b>	<b>0</b>	<b>21350</b>	<b>25074</b>	<b>84,74%</b>	<b>60149</b>	<b>76422</b>	<b>78,71%</b>	<b>0</b>

Linha 107 - CONSULTA GERAL																
UNIDADE	EQUIPE	jun/17				jul/17				ago/17						
		Realizado	Previsão	Atrel. (%)	Deficit	Realizado	Previsão	Atrel. (%)	Deficit	Realizado	Previsão	Atrel. (%)	Deficit			
UBS JARDIM PARAGUAI - DR. GONCALO FELICIANO ALVES	0	587	576	101,90%	0	679	576	91,00%	0	663	576	115,09%	0	1578	1578	100,00%
AMA/UBS INTEGRADA JARDIM DAS LARANJEIRAS	0	379	399	94,99%	0	772	399	93,23%	0	738	399	185,00%	0	2137	2367	90,28%
UBS JARDIM IV CENTENARIO	0	906	799	113,40%	0	734	799	91,74%	0	917	799	114,77%	0	2651	2267	117,17%
AMA/UBS INTEGRADA JARDIM SANTO ANDRE	0	1276	1062	120,06%	0	912	1062	86,00%	0	1029	1052	97,81%	0	3317	3156	105,09%
UBS PARQUE BOA ESPERANCA	0	9074	1052	86,25%	0	886	1052	84,23%	0	978	1052	92,97%	0	2942	3156	93,22%
UBS SÃO MATEUS I	0	1197	1052	113,78%	0	952	1052	90,49%	0	1085	1052	102,57%	0	3136	3156	100,00%
TOTAL	0	14682	12313	119,23%	0	14263	12313	115,84%	0	14804	12313	120,23%	0	43004	43004	100,00%
Linha 108 - CONSULTA ESPECIALIZADA																
UBS JARDIM PARAGUAI - DR. GONCALO FELICIANO ALVES	0	381	526	72,43%	0	279	526	53,04%	0	272	526	51,71%	0	875	1578	55,49%
AMA/UBS INTEGRADA JARDIM DAS LARANJEIRAS	0	994	799	124,49%	0	486	799	60,83%	0	516	799	64,59%	0	1216	2367	51,38%
UBS JARDIM IV CENTENARIO	0	642	799	80,35%	0	674	799	85,61%	0	857	799	107,13%	0	2377	2367	100,38%
AMA/UBS INTEGRADA JARDIM SANTO ANDRE	0	851	1052	80,89%	0	799	1052	76,23%	0	695	1052	66,06%	0	2025	3156	64,18%
UBS PARQUE BOA ESPERANCA	0	631	799	79,09%	0	521	799	65,21%	0	567	799	70,96%	0	1722	2367	72,75%
UBS SÃO MATEUS I	0	913	799	113,13%	0	643	799	80,48%	0	798	799	100,13%	0	2354	2367	99,45%
TOTAL	0	4022	4234	94,99%	0	3312	4234	78,22%	0	4053	4234	95,73%	0	11804	14232	83,01%
Linha 109 - CONSULTA ESPECIALIZADA - PROFISSIONAL COLABORADOR																
UBS JARDIM PARAGUAI - DR. GONCALO FELICIANO ALVES	0	111	526	21,10%	0	237	526	44,88%	0	268	526	50,95%	0	616	1578	39,04%
AMA/UBS INTEGRADA JARDIM DAS LARANJEIRAS	0	441	799	55,20%	0	237	799	29,66%	0	493	799	61,70%	0	1208	2367	51,04%
UBS JARDIM IV CENTENARIO	0	529	799	66,20%	0	114	799	14,27%	0	57	799	7,12%	0	500	2367	21,13%
AMA/UBS INTEGRADA JARDIM SANTO ANDRE	0	679	1052	64,54%	0	733	1052	69,60%	0	996	1052	94,67%	0	2668	3156	84,54%
UBS PARQUE BOA ESPERANCA	0	729	799	91,24%	0	585	799	73,22%	0	599	799	74,97%	0	1953	2367	82,51%
UBS SÃO MATEUS I	0	622	799	77,85%	0	595	799	74,47%	0	714	799	89,37%	0	1981	2367	83,73%
TOTAL	0	3224	4234	76,14%	0	2462	4234	58,15%	0	3208	4234	75,77%	0	8904	11804	75,44%
Linha 110 - PARQUE BOA ESPERANCA																
UBS PARQUE BOA ESPERANCA	0	33	125	26,40%	0	68	125	54,40%	0	117	125	93,60%	0	203	375	54,13%
UBS SÃO MATEUS I	0	29	125	23,20%	0	78	125	62,40%	0	96	125	77,20%	0	231	375	61,63%
TOTAL	0	62	250	24,80%	0	146	250	58,80%	0	213	250	85,20%	0	434	750	57,87%
Linha 111 - ATENDIMENTO INDIVIDUAL COLABORADOR																
UBS JARDIM PARAGUAI - DR. GONCALO FELICIANO ALVES	0	411	384	107,03%	0	307	384	79,95%	0	371	384	96,61%	0	1089	1152	94,53%
AMA/UBS INTEGRADA JARDIM DAS LARANJEIRAS	0	448	384	116,67%	0	386	384	100,52%	0	344	384	89,58%	0	1178	1152	102,26%
UBS JARDIM IV CENTENARIO	0	337	786	42,75%	0	290	786	36,89%	0	299	786	38,03%	0	836	864	95,73%
AMA/UBS INTEGRADA JARDIM SANTO ANDRE	0	414	526	78,71%	0	273	526	51,90%	0	438	526	83,27%	0	1345	1728	77,84%
UBS PARQUE BOA ESPERANCA	0	217	786	27,61%	0	195	786	24,81%	0	212	786	26,97%	0	604	864	69,91%
UBS SÃO MATEUS I	0	486	448	108,48%	0	342	448	76,34%	0	447	448	100,00%	0	1275	1344	94,87%
TOTAL	0	2303	2368	97,21%	0	1988	2368	84,38%	0	2267	2368	95,73%	0	6407	7128	89,89%
Linha 112 - PROCEDIMENTO INDIVIDUAL COLABORADOR																
UBS JARDIM PARAGUAI - DR. GONCALO FELICIANO ALVES	0	1218	1344	90,63%	0	1008	1344	74,99%	0	1216	1344	90,48%	0	3428	4032	85,02%
AMA/UBS INTEGRADA JARDIM DAS LARANJEIRAS	0	1033	1344	76,86%	0	712	1344	52,98%	0	1066	1344	79,36%	0	3191	4032	79,14%
UBS JARDIM IV CENTENARIO	0	876	1028	84,90%	0	990	1028	96,31%	0	612	1028	59,54%	0	2078	3024	68,74%
AMA/UBS INTEGRADA JARDIM SANTO ANDRE	0	816	2016	40,52%	0	703	2016	34,87%	0	1179	2016	58,48%	0	2698	4048	66,70%
UBS PARQUE BOA ESPERANCA	0	532	1028	51,75%	0	473	1028	45,99%	0	548	1028	53,31%	0	1552	3024	51,33%
UBS SÃO MATEUS I	0	1228	1408	87,14%	0	815	1408	57,90%	0	1261	1408	89,56%	0	3405	4224	80,62%
TOTAL	0	5703	6228	91,57%	0	4706	6228	75,58%	0	5482	6228	88,18%	0	16302	20304	79,80%

No mês de abril de 2017 foi realizada campanha para prevenção de Câncer Bucal impactando no número de consultas e procedimentos dos dentistas. Ainda houve déficit de três profissionais no trimestre. Houve ainda férias de 30 dias de seis profissionais e ainda licença maternidade. Considerando as ocorrências (detalhadas em relatório preliminar) a produção do período atinge acima dos 85%, não havendo indicação para descontos.

**2.f - UBS Tradicional - Produção 7º Trimestre Consolidado- junho , julho e agosto de 2017. Onde lê-se no quadro abaixo 6º trimestre, leia-se 7º trimestre**

UNIDADE	EQUIPE	jun/17				jul/17				ago/17				Total 6º Trimestre do Contrato				Total considerado para a linha			
		Realizado	Previsão	Atrel. (%)	Deficit	Realizado	Previsão	Atrel. (%)	Deficit	Realizado	Previsão	Atrel. (%)	Deficit	Realizado	Previsão	Atrel. (%)	Deficit				
UBS - M CONSULTA CLINICA GERAL	0	5125	5260	97,43%	0	5219	5260	99,22%	0	4750	5260	90,32%	0	15074	15780	95,53%	0	15074	15780	95,53%	
UBS - M CONSULTA BCG	0	3750	4734	79,43%	0	3480	4734	73,51%	0	4230	4734	89,35%	0	11470	14232	80,75%	0	11470	14232	80,75%	
UBS - M CONSULTA PEDIATRIA	0	2743	4734	58,05%	0	2544	4734	53,74%	0	2656	4734	56,05%	0	7856	14232	55,21%	0	7856	14232	55,21%	
UBS - M CONSULTA PSICOLOGIA	0	225	250	90,00%	0	207	250	82,80%	0	261	250	104,40%	0	694	750	92,53%	0	694	750	92,53%	
UBS - M ATENDIMENTO INDIVIDUAL COLABORADOR	0	2254	2368	95,21%	0	2290	2368	97,13%	0	2251	2368	95,06%	0	6835	7124	95,94%	0	6835	7124	95,94%	
UBS - M PROCEDIMENTO INDIVIDUAL COLABORADOR	0	7542	8128	92,78%	0	5559	8128	68,41%	0	6052	8128	74,46%	0	19353	24504	78,97%	0	19353	24504	78,97%	
TOTAL	0	21765	23474	92,71%	0	19469	23474	82,94%	0	21879	23474	92,98%	0	61344	76422	80,27%	0	61344	76422	80,27%	


*[Handwritten signatures and initials]*

2.g -UBS Tradicional - Produção 7º Trimestre Consolidado- junho, julho e agosto de 2017.  
Descontos de equipe mínima.

UBS Tradicional - Junho/17	Julho/17	Agosto/17
UBS IV Centenário - 1 médico pediatra 20hs	UBS JD IV Centenário - 1 médico pediatra 20hs	UBS Boa Esperança - 1 médico GEO 20hs
UBS Jardim Santo André - 2 cirurgião dentista 20hs	UBS JD Paraguaçu - 1 GEO e 1 Pediatra 20hs	UBS IV Centenário - 02 pediatras 20hs
UBS Jardim Paraguaçu - 1 Médico GEO 20hs	UBS JD Santo André - 2 dentistas 20hs	UBS Jd.Stº André - 02 dentistas 20hs
UBS Jardim Paraguaçu - 1 médico Pediatra 20hs	UBS Jd. das Laranjeiras 1 pediatra 20hs	UBS Jd. Paraguaçu - 1 GEO e 1 pediatra 20hs.
UBS Parque Boa Esperança - 1 médico GEO 20hs		UBS Jardim das Laranjeiras - 1 pediatra 20hs
UBS Jardim das Laranjeiras - 1 médico pediatra 20hs		

CRSL – STS São Mateus: Junho: colaboradores em licença sem reposição: UBS Jd. IV Centenário com um dentista 20hs de licença médica desde 20/05/17; UBS IV Centenário com uma médica pediatra de 20hs de licença maternidade desde 06/03/2017. UBS Jd. Santo André com uma pediatra de licença maternidade desde 16/05/2017. Julho: UBS IV Centenário um médico pediatra de licença médica desde 06/03/2017; UBS IV Centenário um dentista 20hs em licença medica desde 09/05/2017. UBS Jd. Santo André uma pediatra 20hs em licença maternidade desde 16/05/2017. UBS Jd. Santo André um ginecologista 20hs em licença medica desde 01/02/2017. Agosto: UBS Boa Esperança um médico GEO 20hs. UBS IV Centenário dois pediatras de 20hs.UBS Jardim Santo André dois dentistas de 20hs. UBS Jardim Paraguaçu um médico ginecologista e um médico pediatra de 20hs. UBS Jardim das Oliveiras um médico pediatra de 20hs.

Considerando as ausências legais, a linha no trimestre produz acima dos 85% da produção esperada, não havendo indicação para descontos.



2.h - UBS Tradicional - Produção 8º Quadrimestre Consolidado- setembro, outubro, novembro e dezembro de 2017. Descontos de equipe mínima.

UNIDADE	set/17				out/17				nov/17				dez/17				Total 7º Trimestre de Contrato				Total considerado para a linha			
	EQUIPE	Realizado	Previsto	Avul. (%)	EQUIPE	Realizado	Previsto	Avul. (%)	EQUIPE	Realizado	Previsto	Avul. (%)	EQUIPE	Realizado	Previsto	Avul. (%)	Realizado	Previsto	Avul. (%)	Déficit (%)	Realizado	Previsto	Avul. (%)	
<b>UBS - Nº CONSULTA CLÍNICA MÉDICA</b>																								
UBS JARDIM PARAGUAQUÍ - DR. GONÇALO FELICIANO ALVES	595	576	112,74%	501	535	100,75%	29	536	102,20%	430	576	111,11%	1413	1578	103,17%	1411	1578	103,17%		1411	1578	103,17%		
AMAPÁ UBS INTEGRADA JARDIM DAS LARANJEIRAS	859	789	108,87%	553	789	70,09%	634	789	101,90%	493	789	110,64%	2046	2367	86,46%	2046	2367	86,46%		2046	2367	86,46%		
UBS JARDIM CENTENÁRIO	702	789	87,71%	623	789	77,82%	752	789	95,31%	750	789	95,06%	3077	2967	103,37%	3077	2967	103,37%		3077	2967	103,37%		
AMAPÁ UBS INTEGRADA JARDIM SANTO ANDRÉ	1229	1315	93,46%	1259	1315	95,78%	1189	1315	90,42%	1230	1315	93,46%	4898	5255	93,22%	4898	5255	93,22%		4898	5255	93,22%		
UBS PARQUE BOA ESPERANÇA	927	1052	88,12%	981	1052	92,29%	651	1052	61,88%	474	1052	44,96%	2549	3156	80,76%	2549	3156	80,76%		2549	3156	80,76%		
UBS SÃO MATEUS I	439	1052	41,63%	469	1052	44,58%	525	1052	49,81%	780	1052	74,14%	1713	3156	54,29%	1713	3156	54,29%		1713	3156	54,29%		
<b>TOTAL</b>	<b>4500</b>	<b>5523</b>	<b>81,49%</b>	<b>4046</b>	<b>5523</b>	<b>73,26%</b>	<b>4157</b>	<b>5523</b>	<b>75,27%</b>	<b>4310</b>	<b>5523</b>	<b>78,04%</b>	<b>15706</b>	<b>18588</b>	<b>84,55%</b>	<b>15706</b>	<b>18588</b>	<b>84,55%</b>		<b>15706</b>	<b>18588</b>	<b>84,55%</b>		
<b>UBS - Nº CONSULTA G.O.</b>																								
UBS JARDIM PARAGUAQUÍ - DR. GONÇALO FELICIANO ALVES	255	526	48,48%	294	526	56,08%	228	526	43,35%	254	526	48,29%	1115	1578	70,66%	1115	1578	70,66%		1115	1578	70,66%		
AMAPÁ UBS INTEGRADA JARDIM DAS LARANJEIRAS	515	789	65,27%	703	789	89,10%	649	789	82,26%	567	789	71,86%	2438	2367	102,96%	2438	2367	102,96%		2438	2367	102,96%		
UBS JARDIM CENTENÁRIO	657	789	83,27%	320	789	40,57%	779	789	98,73%	750	789	95,06%	1719	2367	72,63%	1719	2367	72,63%		1719	2367	72,63%		
AMAPÁ UBS INTEGRADA JARDIM SANTO ANDRÉ	934	1052	88,69%	1005	1052	95,44%	974	1052	92,58%	930	1052	88,31%	3813	3156	120,79%	3813	3156	120,79%		3813	3156	120,79%		
UBS PARQUE BOA ESPERANÇA	508	789	64,39%	347	789	43,98%	532	789	67,43%	440	789	55,77%	1920	2367	80,69%	1920	2367	80,69%		1920	2367	80,69%		
UBS SÃO MATEUS I	541	789	68,57%	705	789	89,36%	771	789	97,72%	770	789	97,59%	2957	2367	124,93%	2957	2367	124,93%		2957	2367	124,93%		
<b>TOTAL</b>	<b>3549</b>	<b>4734</b>	<b>75,01%</b>	<b>3421</b>	<b>4734</b>	<b>72,29%</b>	<b>3968</b>	<b>4734</b>	<b>83,82%</b>	<b>3584</b>	<b>4734</b>	<b>75,71%</b>	<b>16083</b>	<b>15702</b>	<b>102,43%</b>	<b>16083</b>	<b>15702</b>	<b>102,43%</b>		<b>16083</b>	<b>15702</b>	<b>102,43%</b>		
<b>UBS - Nº CONSULTA PEDIÁTRICA</b>																								
UBS JARDIM PARAGUAQUÍ - DR. GONÇALO FELICIANO ALVES	234	263	88,97%	278	263	105,70%	200	263	76,04%	270	263	102,66%	702	739	95,01%	702	739	95,01%		702	739	95,01%		
AMAPÁ UBS INTEGRADA JARDIM DAS LARANJEIRAS	386	263	146,77%	163	263	62,36%	409	263	155,51%	172	263	65,36%	973	739	131,66%	973	739	131,66%		973	739	131,66%		
UBS JARDIM CENTENÁRIO	201	526	38,21%	64	526	12,17%	425	526	80,80%	365	526	69,39%	1000	1578	63,44%	1000	1578	63,44%		1000	1578	63,44%		
AMAPÁ UBS INTEGRADA JARDIM SANTO ANDRÉ	910	1052	86,50%	793	1052	75,38%	979	1052	92,96%	1071	1052	101,71%	3853	3156	122,43%	3853	3156	122,43%		3853	3156	122,43%		
UBS PARQUE BOA ESPERANÇA	465	789	59,06%	268	789	33,97%	343	789	43,47%	361	789	45,75%	1076	2367	45,46%	1076	2367	45,46%		1076	2367	45,46%		
UBS SÃO MATEUS I	449	526	85,36%	542	526	103,04%	533	526	101,33%	520	526	98,86%	1524	1578	96,51%	1524	1578	96,51%		1524	1578	96,51%		
<b>TOTAL</b>	<b>2645</b>	<b>3029</b>	<b>87,32%</b>	<b>2546</b>	<b>3029</b>	<b>84,05%</b>	<b>2879</b>	<b>3029</b>	<b>95,05%</b>	<b>2884</b>	<b>3029</b>	<b>95,21%</b>	<b>9600</b>	<b>10023</b>	<b>95,77%</b>	<b>9600</b>	<b>10023</b>	<b>95,77%</b>		<b>9600</b>	<b>10023</b>	<b>95,77%</b>		
<b>UBS - Nº CONSULTA PSICOLÓGICA</b>																								
UBS PARQUE BOA ESPERANÇA	85	125	68,00%	91	125	72,80%	104	125	83,20%	100	125	80,00%	380	375	101,33%	380	375	101,33%		380	375	101,33%		
UBS SÃO MATEUS I	110	125	88,00%	75	125	60,00%	114	125	91,20%	114	125	91,20%	297	375	79,20%	297	375	79,20%		297	375	79,20%		
<b>TOTAL</b>	<b>195</b>	<b>250</b>	<b>78,00%</b>	<b>166</b>	<b>250</b>	<b>66,40%</b>	<b>218</b>	<b>250</b>	<b>87,20%</b>	<b>214</b>	<b>250</b>	<b>85,60%</b>	<b>677</b>	<b>750</b>	<b>90,27%</b>	<b>677</b>	<b>750</b>	<b>90,27%</b>		<b>677</b>	<b>750</b>	<b>90,27%</b>		
<b>UBS - Nº ATENDIMENTO INDIVIDUAL ODONTOLÓGICO</b>																								
UBS JARDIM PARAGUAQUÍ - DR. GONÇALO FELICIANO ALVES	261	384	67,97%	220	384	57,29%	312	384	81,25%	370	384	96,35%	803	1152	69,62%	803	1152	69,62%		803	1152	69,62%		
AMAPÁ UBS INTEGRADA JARDIM DAS LARANJEIRAS	462	576	80,21%	229	576	39,74%	202	576	35,05%	154	576	26,74%	648	1152	56,25%	648	1152	56,25%		648	1152	56,25%		
UBS JARDIM CENTENÁRIO	160	263	60,80%	207	263	78,71%	208	263	79,09%	210	263	79,85%	685	846	80,98%	685	846	80,98%		685	846	80,98%		
AMAPÁ UBS INTEGRADA JARDIM SANTO ANDRÉ	441	576	76,56%	471	576	81,77%	445	576	77,26%	445	576	77,26%	1563	1728	90,40%	1563	1728	90,40%		1563	1728	90,40%		
UBS PARQUE BOA ESPERANÇA	260	263	98,86%	320	263	121,67%	312	263	118,63%	229	263	87,07%	921	846	108,86%	921	846	108,86%		921	846	108,86%		
UBS SÃO MATEUS I	250	448	55,80%	357	448	79,69%	304	448	67,86%	261	448	58,26%	912	1344	67,85%	912	1344	67,85%		912	1344	67,85%		
<b>TOTAL</b>	<b>1894</b>	<b>2508</b>	<b>75,52%</b>	<b>1804</b>	<b>2508</b>	<b>72,33%</b>	<b>1879</b>	<b>2508</b>	<b>74,92%</b>	<b>1867</b>	<b>2508</b>	<b>74,45%</b>	<b>5802</b>	<b>7200</b>	<b>80,58%</b>	<b>5802</b>	<b>7200</b>	<b>80,58%</b>		<b>5802</b>	<b>7200</b>	<b>80,58%</b>		
<b>UBS - Nº PROCEDIMENTO INDIVIDUAL ODONTOLÓGICO</b>																								
UBS JARDIM PARAGUAQUÍ - DR. GONÇALO FELICIANO ALVES	765	1344	56,92%	688	1344	51,19%	978	1344	72,84%	1050	1344	78,13%	2576	4032	63,89%	2576	4032	63,89%		2576	4032	63,89%		
AMAPÁ UBS INTEGRADA JARDIM DAS LARANJEIRAS	967	2016	47,97%	356	2016	17,66%	576	2016	28,58%	110	2016	5,46%	188	3024	6,21%	188	3024	6,21%		188	3024	6,21%		
UBS JARDIM CENTENÁRIO	226	1008	22,42%	611	1008	60,62%	630	1008	62,40%	787	1008	78,07%	1400	2016	69,45%	1400	2016	69,45%		1400	2016	69,45%		
AMAPÁ UBS INTEGRADA JARDIM SANTO ANDRÉ	1100	2016	54,56%	1354	2016	67,17%	1270	2016	62,99%	1270	2016	62,99%	3758	4032	93,20%	3758	4032	93,20%		3758	4032	93,20%		
UBS PARQUE BOA ESPERANÇA	637	1008	63,19%	823	1008	81,64%	884	1008	87,60%	625	1008	62,00%	2314	3024	76,52%	2314	3024	76,52%		2314	3024	76,52%		
UBS SÃO MATEUS I	720	1680	42,86%	771	1680	45,89%	740	1680	43,75%	600	1680	35,71%	2261	3024	74,77%	2261	3024	74,77%		2261	3024	74,77%		
<b>TOTAL</b>	<b>4015</b>	<b>7680</b>	<b>52,15%</b>	<b>4002</b>	<b>7680</b>	<b>52,11%</b>	<b>4898</b>	<b>7680</b>	<b>63,78%</b>	<b>4823</b>	<b>7680</b>	<b>62,79%</b>	<b>10026</b>	<b>15744</b>	<b>63,75%</b>	<b>10026</b>	<b>15744</b>	<b>63,75%</b>		<b>10026</b>	<b>15744</b>	<b>63,75%</b>		

2.i - UBS Tradicional - Produção 8º Quadrimestre Consolidado Geral- setembro, outubro, novembro e dezembro de 2017. Descontos de equipe mínima.

Onde lê-se no quadro abaixo 7º trimestre, lê-se 8º quadrimestre


UNIDADE	set/17				out/17				nov/17				dez/17				Total 7º Trimestre de Contrato				Total considerado para a linha			
	EQUIPE	Realizado	Previsto	Avul. (%)	EQUIPE	Realizado	Previsto	Avul. (%)	EQUIPE	Realizado	Previsto	Avul. (%)	EQUIPE	Realizado	Previsto	Avul. (%)	Realizado	Previsto	Avul. (%)	Déficit (%)	Realizado	Previsto	Avul. (%)	
UBS - Nº CONSULTA CLÍNICA MÉDICA	0	4500	5523	81,49%	0	4046	5523	73,26%	0	4157	5523	75,27%	0	4310	5523	78,04%	15706	18588	84,55%		15706	18588	84,55%	
UBS - Nº CONSULTA G.O.	0	3549	4734	75,01%	0	3421	4734	72,29%	0	3968	4734	83,82%	0	3584	4734	75,71%	16083	15702	102,43%		16083	15702	102,43%	
UBS - Nº CONSULTA PEDIÁTRICA	0	265	250	106,00%	0	256	250	102,40%	0	209	250	83,60%	0	246	250	98,40%	677	750	90,27%		677	750	90,27%	
UBS - Nº CONSULTA PSICOLÓGICA	0	195	250	78,00%	0	166	250	66,40%	0	218	250	87,20%	0	214	250	85,60%	677	750	90,27%		677	750	90,27%	
UBS - Nº ATENDIMENTO INDIVIDUAL ODONTOLÓGICO	0	1894	2508	75,52%	0	1804	2508	72,33%	0	1879	2508	74,92%	0	1867	2508	74,45%	5802	7200	80,58%		5802	7200	80,58%	
UBS - Nº PROCEDIMENTO INDIVIDUAL ODONTOLÓGICO	0	4015	7680	52,15%	0	4002	7680	52,11%	0	4898	7680	63,78%	0	4823	7680	62,79%	10026	15744	63,75%		10026</			

Os profissionais abaixo foram descontados no período de competência, através da equipe mínima.

UBS Tradicional setembro/17	Outubro/17	Novembro/17	Dezembro/17
UBS São Mateus I – 1 CM 20hs	UBS São Mateus I – 1 enfermeiro	UBS São Mateus I – 1 enfermeiro	UBS São Mateus I – 1 enfermeiro
UBS Boa Esperança – 1 GO 20hs	UBS Boa Esperança – 1 GO 20hs	UBS Boa Esperança – 1 GO 20hs	UBS Boa Esperança – 1 GO 20hs
UBS Jd. Sto. André – 2 CD 20hs	UBS Jd. Stº André – 2 CD 20hs	UBS Jd. Stº André – 2 CD 20hs	UBS Boa Esperança – 1 CM 20hs
UBS Jd. Sto André – 1 CM 20hs	UBS Jd. Paraguaçu – 1 GO 20hs	UBS Jd. Sto André – 1 CM 20hs	UBS Jd. Stº André – 2 CD 20hs
UBS Jd. Paraguaçu – 1 GO 20hs		UBS Jd. Paraguaçu – 1 GO 20hs	UBS Jd. Sto André – 1 CM 20hs

CRSL- STS São Mateus: Profissionais de licença médica e licença maternidade - **Setembro**- UBS São Mateus: um médico clínico 20hs de licença maternidade 25/05/2017. UBS Parque Boa Esperança: um médico pediatra 20hs de licença médica desde 24/08/2017. UBS Jd. IV Centenário: um médico pediatra 20hs de licença maternidade desde 06/03/2017. UBS IV Centenário: um dentista 20hs de licença médica desde 09/05/2017. UBS Jardim Santo André: um pediatra 20hs de licença maternidade desde 16/05/2017. UBS Jardim Santo André: um médico clínico 20hs de licença maternidade desde 20/08/2017. UBS Jardim Paraguaçu: um enfermeiro 30hs de licença maternidade desde 15/05/2017. **Outubro** – UBS São Mateus: um médico clínico 20hs de licença maternidade desde

25/05/2017. UBS Parque Boa Esperança: um médico pediatra 20hs de licença medica desde 24/08/2017. UBS Jardim IV Centenário: um dentista 20hs de licença medica desde 09/05/2017. UBS Jardim Santo André: um pediatra 20hs de licença maternidade desde 16/05/2017. UBS Jardim Santo André: uma médica clinica de licença maternidade desde 20/08/2017. UBS Jardim Paraguaçu: um enfermeiro 30hs de licença maternidade desde 15/08/2017. **Novembro**: UBS São Mateus: um médico clínico 20hs de licença maternidade desde 25/05/2017. UBS Parque Boa Esperança: um médico pediatra 20hs de licença medica desde 24/08/201. UBS Jardim Santo André: um médico clínico 20hs de licença maternidade desde 20/08/2017. UBS Jardim Paraguaçu: um enfermeiro 30hs de licença maternidade desde 15/08/2017. **Dezembro**: UBS São Mateus: um médico clínico 20hs licença maternidade 25/05/2017. UBS Parque da Boa Esperança: um médico pediatra 20hs de licença médica desde 24/08/2017. UB Jardim Santo André: um médico clínico 20hs de licença maternidade em 20/08/17. UBS Jardim Paraguaçu: uma enfermeira 30hs de licença maternidade desde 15/08/2017.

3. NASF – Registros de déficit pessoal no 5º trimestre de avaliação do CG: dezembro, janeiro e fevereiro de 2017.

Déficit Equipe NASF					
Unidade	Categoria Profissional	dez/16	jan/17	fev/17	Total
NASF Conquista II	Fonoaudiólogo 40h	1	1	1	3
NASF Recanto Verde do Sol	Assistente Social 30h	1	1	1	3
NASF Rio Claro	Nutricionista 40h	0	1	1	2
NASF São Francisco	Educador Físico 40h	1	1	1	3
NASF Tietê I	Psicólogo 40h	1	1	0	2

- 3.b - NASF – Registro de déficit de pessoal no 6º trimestre de avaliação do CG: março, abril e maio de 2017.

Déficit Equipe NASF					
Unidade	Categoria Profissional	mar/17	abr/17	mai/17	Total
NASF Recanto Verde do Sol	Fonoaudiólogo 20h	1	1 40hs	1 20hs	2 20hs/1 40hs
NASF Recanto Verde do Sol	Assistente Social 30h	1	1		2
NASF Recanto Verde do Sol	ACS - 40hs	1 LMAT	1 LMAT		1 LMAT
NASF São Francisco II	Terapeuta Ocupacional			1 20hs	1
NASF Tietê I	Psicólogo 40h	1 LMED	1 LMED	1 LMED	1 LMED


- 3.c NASF – Registro de déficit de pessoal no 7º trimestre de avaliação do CG: junho, julho e agosto de 2017.

Déficit Equipe NASF					
Unidade	Categoria Profissional	jun/17	jul/17	ago/17	Total
NASF Recanto Verde do Sol	Fonoaudiólogo 40h	1 40hs	1 40hs	1 40hs	3 40hs
NASF São Francisco II	Terapeuta Ocupacional	1 20hs	1 20hs	1 20hs	3 20hs
NASF Recanto Verde do Sol	Assistente Social		1 30hs	1 30hs	2 30hs

- 3.d NASF – Registro de déficit de pessoal no 8º quadrimestre de avaliação do CG: setembro, outubro, novembro e dezembro 17.

Déficit Equipe NASF						
Unidade	Categoria Profissional	set/17	out/17	nov/17	dez/17	Total
NASF Recanto Verde do Sol	Fonoaudiólogo 40h	1 40hs	1 40hs	1 40hs	1 40hs	4 40hs
NASF Recanto Verde do Sol	Educador Físico				1 40hs	1 40hs
NASF São Francisco II	Terapeuta Ocupacional	1 20hs	1 20hs	1 20hs	1 20hs	4 20hs
NASF Tietê I	Fisioterapeuta	1 20hs	1 20hs	1 20hs	1 20hs	4 20hs

**DPCSS:** Profissionais descontados da equipe mínima mensalmente. Licenças médicas e ausências legais. Serão revistos déficits superiores a seis meses, dentro da mesma categoria, conforme previsto em contrato de gestão.



4. NIR – Registros de déficit pessoal no 5º trimestre de avaliação do CG: dezembro, janeiro e fevereiro de 2017.

UNIDADE	dez/16			jan/17			fev/17			Total 5º Trimestre do Contrato			Total considerado para a linha		
	Realizado	Previsto	Aval. (%)	Realizado	Previsto	Aval. (%)	Realizado	Previsto	Aval. (%)	Realizado	Previsto	Aval. (%)	Realizado	Previsto	Aval. (%)
NIR - Nº PACIENTE NOVO NIR															
UBS SÃO MATEUS I	159	115	138,26%	141	115	122,61%	170	115	147,83%	470	345	136,23%	345	345	100,00%
TOTAL	159	115	138,26%	141	115	122,61%	170	115	147,83%	470	345	136,23%	345	345	100,00%

Déficit NIR					
Unidade	Categoria Profissional	dez/16	jan/17	fev/17	Total
NIR Jardim Tietê I	Enfermeiro 30h	1	1	1	3
	Fisioterapeuta 30h	1	1	1	3
	Fonoaudiólogo 40h	1	1	1	3

4.a - NIR – Registro de déficit de pessoal no 6º trimestre de avaliação do CG: março, abril e maio de 2017.

UNIDADE	mar/17			abr/17			mai/17			Total 6º Trimestre do Contrato			Total considerado para a linha		
	Realizado	Previsto	Aval. (%)	Realizado	Previsto	Aval. (%)	Realizado	Previsto	Aval. (%)	Realizado	Previsto	Aval. (%)	Realizado	Previsto	Aval. (%)
NIR - Nº PACIENTE NOVO NIR															
UBS SÃO MATEUS I	167	115	145,22%	144	115	125,22%	195	115	169,57%	506	345	146,67%	345	345	100,00%
TOTAL	167	115	145,22%	144	115	125,22%	195	115	169,57%	506	345	146,67%	345	345	100,00%

Déficit NIR					
Unidade	Categoria Profissional	mar/17	abr/17	mai/17	Total
NIR Jardim Tietê I	Enfermeiro 30h	1	1	1	3
	Fisioterapeuta 30h	1	1	1	3
	Fonoaudiólogo 40h	1	1	1	3

4.b - NIR – Registro de déficit de pessoal no 7º trimestre de avaliação do CG: junho, julho e agosto de 2017.

UNIDADE	jun/17			jul/17			ago/17			Total 7º Trimestre do Contrato			Total considerado para a linha		
	Realizado	Previsto	Aval. (%)	Realizado	Previsto	Aval. (%)	Realizado	Previsto	Aval. (%)	Realizado	Previsto	Aval. (%)	Realizado	Previsto	Aval. (%)
NIR - Nº PACIENTE NOVO NIR															
UBS SÃO MATEUS I	207	115	180,00%	241	115	209,57%	233	115	202,61%	681	345	197,39%	345	345	100,00%
TOTAL	207	115	180,00%	241	115	209,57%	233	115	202,61%	681	345	197,39%	345	345	100,00%

Déficit NIR					
Unidade	Categoria Profissional	jun/17	jul/17	ago/17	Total
NIR Jardim Tietê I	Enfermeiro 30h	1	1	1	3
	Fisioterapeuta 30h	1	1	1	3
	Fonoaudiólogo 40h	1	1	1	3

4.c – NIR- Registro de déficit de pessoal no 8º período e quadrimestre de avaliação do CG: setembro, outubro, novembro e dezembro 17.

UNIDADE	set/17			out/17			nov/17			dez/17			Total 8º Quadrimestre do Contr			Total considerado para a linha		
	Realizado	Previsto	Aval. (%)	Realizado	Previsto	Aval. (%)	Realizado	Previsto	Aval. (%)	Realizado	Previsto	Aval. (%)	Realizado	Previsto	Aval. (%)	Realizado	Previsto	Aval. (%)
<b>NIR - Nº PACIENTE NOVO NIR</b>																		
UBS SÃO MATEUS I	180	115	156,52%	184	115	160,00%	145	115	126,09%	139	115	120,87%	648	460	140,87%	460	460	100,00%
<b>TOTAL</b>	<b>180</b>	<b>115</b>	<b>156,52%</b>	<b>184</b>	<b>115</b>	<b>160,00%</b>	<b>145</b>	<b>115</b>	<b>126,09%</b>	<b>139</b>	<b>115</b>	<b>120,87%</b>	<b>648</b>	<b>460</b>	<b>140,87%</b>	<b>460</b>	<b>460</b>	<b>100,00%</b>

Déficit NIR						
Unidade	Categoria Profissional	set/17	out/17	nov/17	dez/17	TOTAL
NIR Jardim Tietê I	Enfermeiro 30h	1	1	1	1	4
	Fisioterapeuta 30h	1	2	2	2	7
	Terapeuta Ocupacional 30hs	1	1	1	1	4
	Psicóloga 40hs		1	1	1	3
	Fonoaudióloga 40hs		1	1	1	3

DPCSS: Houve desconto de profissionais acima citados conforme apontamento do relatório EMI da supervisão técnica de saúde São Mateus. Licenças médicas e ausências legais. Serão revistos déficits superiores a seis meses, dentro da mesma categoria, conforme previsto em contrato de gestão.

5. PAI: Programa de acompanhamento do Idoso. 5º trimestre de avaliação.  
Onde lê-se no quadro abaixo 4º trimestre, leia-se 5º trimestre

UNIDADE	dez/16			jan/17			fev/17			Total 4º Trimestre do Contrato			Total considerado para a linha		
	Realizado	Previsto	Aval. (%)	Realizado	Previsto	Aval. (%)	Realizado	Previsto	Aval. (%)	Realizado	Previsto	Aval. (%)	Realizado	Previsto	Aval. (%)
<b>PAI - Nº DE IDOSO EM ACOMPANHAMENTO</b>															
UBS SÃO MATEUS I	116	120	96,67%	120	120	100,00%	120	120	100,00%	356	360	98,89%	356	360	98,89%
<b>TOTAL</b>															

5.a Déficit equipe no período:

Déficit PAI						
Unidade	Categoria Profissional	dez/16	jan/17	fev/17	Total	
PAI São Mateus	Auxiliar de Enfermagem 40h	1	0	0	1	

5.b Programa de acompanhamento do Idoso. 6º trimestre de avaliação.  
Onde lê-se no quadro abaixo 4º trimestre, leia-se 6º trimestre

UNIDADE	mar/17			abr/17			mai/17			Total 4º Trimestre do Contrat			Total considerado para a linh		
	Realizado	Previsto	Aval. (%)	Realizado	Previsto	Aval. (%)	Realizado	Previsto	Aval. (%)	Realizado	Previsto	Aval. (%)	Realizado	Previsto	Aval. (%)
<b>PAI - Nº DE IDOSO EM ACOMPANHAMENTO</b>															
UBS SÃO MATEUS I	117	120	97,50%	118	120	98,33%	120	120	100,00%	355	360	98,61%	355	360	98,61%
<b>TOTAL</b>															

5.c Programa de acompanhamento do Idoso. 7º trimestre de avaliação.  
Onde lê-se no quadro abaixo 6º trimestre, leia-se 7º trimestre





UNIDADE	jun/17			jul/17			ago/17			Total 6º Trimestre do Contrat			Total considerado para a linha		
	Realizado	Previsto	Aval. (%)	Realizado	Previsto	Aval. (%)	Realizado	Previsto	Aval. (%)	Realizado	Previsto	Aval. (%)	Realizado	Previsto	Aval. (%)
<b>PAI: Nº DE IDOSO EM ACOMPANHAMENTO</b>															
UBS SÃO MATEUS I	120	120	100,00%	120	120	100,00%	120	120	100,00%	360	360	100,00%	360	360	100,00%

DCSS: Houve 01 licença maternidade desde 21/07/2017 do acompanhante de idosos e uma licença medica desde 19/07/2017.

5.d Programa de acompanhamento do Idoso. 8º período e quadrimestre de avaliação.

Onde lê-se no quadro abaixo 7º trimestre, leia-se 8º quadrimestre

UNIDADE	set/17			out/17			nov/17			dez/17			Total 7º Trimestre do Contrato			Total considerado para a linha		
	Realizado	Previsto	Aval. (%)	Realizado	Previsto	Aval. (%)	Realizado	Previsto	Aval. (%)	Realizado	Previsto	Aval. (%)	Realizado	Previsto	Aval. (%)	Realizado	Previsto	Aval. (%)
<b>PAI: Nº DE IDOSO EM ACOMPANHAMENTO</b>																		
UBS SÃO MATEUS I	120	120	100,00%	120	120	100,00%	120	120	100,00%	120,0	120,0	100,00%	480,0	480,0	100,00%	480	480	100,00%

STS: Comentários/justificativas para o desempenho abaixo do previsto: Foi contemplada a produção e não houve problemas de contratação de equipe mínima durante todo o período de avaliação.

6. EMAD/EMAP - 5º trimestre de avaliação.


Onde lê-se no quadro abaixo 4º trimestre, leia-se 5º trimestre

UNIDADE	dez/16			jan/17			Total 4º Trimestre do Contrato			Total considerado para a linha		
	Realizado	Previsto	Aval. (%)	Realizado	Previsto	Aval. (%)	Realizado	Previsto	Aval. (%)	Realizado	Previsto	Aval. (%)
<b>EMAD/EMAP - Nº PACIENTES ATIVOS EM ATENDIMENTO DOMICILIAR EMAD/EMAP</b>												
SAD SÃO MATEUS - EMAD	185	180	102,78%	186	180	103,33%						
SAD SÃO MATEUS - EMAP	135	120	112,50%	152	120	126,67%						
<b>TOTAL</b>	<b>320</b>	<b>300</b>	<b>106,67%</b>	<b>338</b>	<b>300</b>	<b>112,67%</b>						
UNIDADE	fev/17			Total 4º Trimestre do Contrato			Total considerado para a linha					
	Realizado	Previsto	Aval. (%)	Realizado	Previsto	Aval. (%)	Realizado	Previsto	Aval. (%)			
<b>EMAD/EMAP - Nº PACIENTES ATIVOS EM ATENDIMENTO DOMICILIAR EMAD/EMAP</b>												
SAD SÃO MATEUS - EMAD	187	180	103,89%	558	540	103,33%	540	540	100,00%			
SAD SÃO MATEUS - EMAP	151	120	125,83%	438	360	121,67%	360	360	100,00%			
<b>TOTAL</b>	<b>338</b>	<b>300</b>	<b>112,67%</b>	<b>996</b>	<b>900</b>	<b>110,67%</b>	<b>900</b>	<b>900</b>	<b>100,00%</b>			

**CRL/STS São Mateus:** Houve desconto de equipe mínima na EMAD Iguatemi de um profissional médico clínico nos meses de janeiro e fevereiro respectivamente. EMAD São Mateus houve desconto de equipe mínima de um profissional auxiliar de enfermagem nos meses de janeiro e fevereiro.

6.a – Déficit de Equipe Mínima 5º Trimestre– EMAD/EMAP – SAD São Mateus

Déficit EMAD						
Unidade	Categoria Profissional	dez/16	jan/17	fev/17	Total	
EMAD Iguatemi	Médico Clínico	0	1	1	2	
EMAD São Mateus	Auxiliar de Enfermagem 30h	0	1	1	2	



**Atenção Básica: EMAD/EMAP**

**6.b – Produção 6º Trimestre – EMAD/EMAP – SAD São Mateus**

Onde lê-se no quadro abaixo 4º trimestre, leia-se 6º trimestre

UNIDADE	mar/17			abr/17			mai/17			Total 4º Trimestre do Contrato			Total considerado para a linha		
	Realizado	Previsto	Aval. (%)	Realizado	Previsto	Aval. (%)	Realizado	Previsto	Aval. (%)	Realizado	Previsto	Aval. (%)	Realizado	Previsto	Aval. (%)
<b>EMAD/EMAP - Nº PACIENTES ATIVOS EM ATENDIMENTO DOMICILIAR EMAD / EMAP</b>															
SAD SÃO MATEUS - EMAD	183	180	101,67%	182	180	101,11%	185	180	102,78%	550	540	101,85%	540	540	100,00%
SAD SÃO MATEUS - EMAP	141	120	117,50%	148	120	123,33%	163	120	135,83%	452	360	125,56%	360	360	100,00%
<b>TOTAL</b>	<b>324</b>	<b>300</b>	<b>108,00%</b>	<b>330</b>	<b>300</b>	<b>110,00%</b>	<b>348</b>	<b>300</b>	<b>116,00%</b>	<b>1002</b>	<b>900</b>	<b>111,33%</b>	<b>900</b>	<b>900</b>	<b>100,00%</b>

**6.c – Déficit de Equipe Mínima 6º Trimestre – EMAD/EMAP – SAD São Mateus**

Déficit EMAD					
Unidade	Categoria profissional	mar/17	abril/17	maio/17	Total
EMAD São Mateus	Médico clínico 20hs	01	0	0	01
EMAD Iguatemi	Médico clínico 20hs	0	01	0	01

**CRSL/STS São Mateus:** Houve desconto da equipe mínima na categoria profissional de médico clínico 20hs nos meses de março e abril.

**6.d – Produção 7º Trimestre – EMAD/EMAP – SAD São Mateus**

Onde lê-se no quadro abaixo 4º trimestre, leia-se 7º trimestre

UNIDADE	jun/17			jul/17			ago/17			Total 4º Trimestre do Contrato			Total considerado para a linha		
	Realizado	Previsto	Aval. (%)	Realizado	Previsto	Aval. (%)	Realizado	Previsto	Aval. (%)	Realizado	Previsto	Aval. (%)	Realizado	Previsto	Aval. (%)
<b>EMAD/EMAP - Nº PACIENTES ATIVOS EM ATENDIMENTO DOMICILIAR EMAD / EMAP</b>															
SAD SÃO MATEUS - EMAD	190	180	105,56%	185	180	102,78%	193	180	107,22%	568	540	105,19%	540	540	100,00%
SAD SÃO MATEUS - EMAP	158	120	131,67%	142	120	118,33%	165	120	137,50%	465	360	129,17%	360	360	100,00%
<b>TOTAL</b>	<b>348</b>	<b>300</b>	<b>116,00%</b>	<b>327</b>	<b>300</b>	<b>109,00%</b>	<b>358</b>	<b>300</b>	<b>119,33%</b>	<b>1033</b>	<b>900</b>	<b>114,78%</b>	<b>900</b>	<b>900</b>	<b>100,00%</b>


**6.e – Déficit de Equipe Mínima 7º Trimestre – EMAD/EMAP – SAD São Mateus**

Déficit EMAD					
Unidade	Categoria profissional	jun/17	jul/17	agos/17	Total
EMAD São Mateus		0	0	0	0
EMAD Iguatemi		0	0	0	0

**STS / São Mateus:** EMAD São Rafael déficit um enfermeiro 40hs de licença medica desde 22/05/2017

**6.f – Produção 8º período e quadrimestre – EMAD/EMAP – SAD São Mateus**

Onde lê-se no quadro abaixo 7º trimestre, leia-se 8º quadrimestre




UNIDADE	set/17		out/17		nov/17		dez/17		Total 7º Trimestre do Contrato		Total considerado para a linha				
	Realizado	Previsto Aval. (%)	Realizado	Previsto Aval. (%)	Realizado	Previsto Aval. (%)	Realizado	Previsto Aval. (%)	Realizado	Previsto Aval. (%)	Realizado	Previsto Aval. (%)			
<b>EMAD/EMAP - Nº PACIENTES ATIVOS EM ATERIMENTO DOMICILIAR EMAD/EMAP</b>															
SAD SÃO MATEUS - EMAD	188	180 104,44%	186	180 103,33%	198	180 107,22%	185	180,00	112,33%	753,00	720,00	104,58%	720	720	100,00%
SAD SÃO MATEUS - EMAP	124	120 103,33%	122	120 101,67%	121	120 100,83%	152	120,00	126,67%	519,00	480,00	108,13%	480	480	100,00%
TOTAL	312	300 104,00%	308	300 102,67%	319	300 106,67%	338	300,00	112,67%	1272	1200	106,00%	1200	1200	100,00%

**6.g – Déficit de Equipe Mínima 8º período e quadrimestre – EMAD/EMAP – SAD São Mateus**

Unidade	Categoria profissional	Déficit EMAD				Total
		set/17	out/17	nov/17	dez/17	
EMAD Iguatemi	Auxiliar de Enfermagem 30hs	0	01	01	01	03

STS/ São Mateus:

DCSS: Não houve desconto de produção nos três trimestres e um quadrimestre avaliado em 2017 na linha de serviço EMAD/EMAP.



7 – Produção Hora Certa São Mateus – 5º Trimestre – Após zeramento

REDE HORA CERTA:

Onde lê-se no quadro abaixo 4º trimestre, leia-se 5º trimestre

UNIDADE	dez/16				jan/17				fev/17				Total 4º Trimestre do Contrato			Total considerado para a linha				
	Equipe	Realizado	Previsto	Anal. (%)	Equipe	Realizado	Previsto	Anal. (%)	Equipe	Realizado	Previsto	Anal. (%)	Dif. (%)	Realizado	Previsto	Anal. (%)	Equipe	Realizado	Previsto	Anal. (%)
<b>HOSP DA REDE HORA CERTA SÃO MATEUS - DR. HENRIQUE C. GOMES ALVES</b>																				
CONSULTA CARDIOLOGIA	5	713	575	124,00%	5	744	575	129,39%	5	621	575	108,00%		2078	1725	120,46%		1725	1725	100,00%
CONSULTA CIRURGIA GERAL	5	86	252	34,13%	5	106	0	#DIV/0!	5	72	0	#DIV/0!	4	284	252	104,76%	12	0	0	0,00%
CONSULTA CIRURGIA PEDIATRA	1	30	0	#DIV/0!	1	73	0	#DIV/0!	1	701	0	#DIV/0!	1	804	0	#DIV/0!	3	0	0	0,00%
CONSULTA CIRURGIA VASCULAR	2	413	213	193,90%	2	560	213	262,91%	2	556	213	261,03%		1529	639	239,28%		639	639	100,00%
CONSULTA DERMATO	4	132	384	34,38%	4	232	384	60,42%	4	254	384	66,15%		618	1152	53,65%		618	1152	53,65%
CONSULTA ENDOCRINOLOGISTA	6	629	690	91,16%	6	719	690	104,20%	6	689	690	99,86%		2037	2070	98,41%		2037	2070	98,41%
CONSULTA GINECOLOGISTA/PNAR	0	0	0	#DIV/0!	1	0	0	#DIV/0!	1	0	0	#DIV/0!	1	0	0	#DIV/0!	3	0	0	0,00%
CONSULTA INFECTOLOGISTA	1	0	0	#DIV/0!	1	0	0	#DIV/0!	1	0	0	#DIV/0!	1	0	0	#DIV/0!	3	0	0	0,00%
CONSULTA GOMASTOLOGISTA	1	99	115	86,09%	1	85	115	73,91%	1	129	115	112,17%		313	345	90,72%		313	345	90,72%
CONSULTA NEUROLOGISTA	2	103	230	44,78%	2	221	230	96,09%	2	182	230	79,13%		506	690	73,33%		506	690	73,33%
CONSULTA ORTOPEDISTA	4	810	460	176,09%	4	856	460	186,26%	4	678	460	147,39%		2354	1380	170,58%		1380	1380	100,00%
CONSULTA PNEUMO	2	0	0	#DIV/0!	2	0	0	#DIV/0!	2	0	0	#DIV/0!	2	0	0	#DIV/0!	6	0	0	#DIV/0!
CONSULTA REUMATOLOGISTA	2	0	153	0,00%	2	0	153	0,00%	2	0	153	0,00%	1	0	459	0,00%	3	0	0	0,00%
CONSULTA REUMATOLOGISTA	1	0	76,5	0,00%	1	0	76,5	0,00%	1	0	76,5	0,00%	1	0	459	0,00%	3	0	0	0,00%
CONSULTA HEMATOLOGISTA	1	93	115	80,87%	1	146	115	126,96%	1	94	115	81,74%		333	345	96,52%		333	345	96,52%
CONSULTA CIRURGIA OTO	3	0	330	0,00%	3	0	330	0,00%	3	0	330	0,00%	1 férias	0	990	0,00%		0	0	0,00%
CONSULTA CIRURGIA MASTO	1	0	90	0,00%	1	0	90	0,00%	1	0	90	0,00%	30d	0	270	0,00%		0	0	0,00%
CONSULTA CIRURGIA OTORRINO	1	111	190	58,42%	1	0	190	0,00%	1	144	190	75,79%		255	570	44,74%		255	570	44,74%
CONSULTA CIRURGIA PROCTO	0	0	0	#DIV/0!	0	0	0	#DIV/0!	0	0	0	#DIV/0!		0	0	#DIV/0!	6	0	0	#DIV/0!
CONSULTA CIRURGIA URO	5	561	430	130,47%	5	595	430	138,37%	5	482	430	112,09%		1628	1290	126,98%		1290	1290	100,00%
CIRURGIA GERAL	66	70	0	94,29%	0	89	42	211,90%	0	59	0	#DIV/0!		214	112	191,07%	12	112	112	100,00%
CIRURGIA PEDIATRA	0	0	0	#DIV/0!	0	0	0	#DIV/0!	0	0	0	#DIV/0!		0	0	#DIV/0!	3	0	0	#DIV/0!
CIRURGIA VASCULAR	0	40	0	0,00%	0	0	40	0,00%	0	0	40	0,00%		0	120	0,00%		0	120	0,00%
CIRURGIA ORTOPEDISTA	0	15	0	0,00%	0	0	15	0,00%	0	0	15	0,00%		0	45	0,00%		0	45	0,00%
CIRURGIA OTORRINO	0	5	0	0,00%	0	0	5	0,00%	0	0	5	0,00%		0	15	0,00%		0	15	0,00%
CIRURGIA PROCTOLOGISTA	0	0	0	0,00%	0	0	0	0,00%	0	0	0	0,00%		0	0	0,00%	4	0	0	0,00%
CIRURGIA UROLOGISTA	0	40	0	0,00%	0	0	40	0,00%	0	0	40	0,00%		0	120	0,00%		0	0	0,00%
CIRURGIA MASTO	3	10	30	30,00%	0	3	10	30,00%	0	0	10	0,00%		6	30	20,00%		0	0	0,00%
<b>TOTAL</b>		<b>3965</b>	<b>4533,9</b>	<b>87,49%</b>		<b>4618</b>	<b>4253,9</b>	<b>108,56%</b>		<b>5434</b>	<b>4431,9</b>	<b>122,61%</b>		<b>12949</b>	<b>12519</b>	<b>103,12%</b>		<b>9208</b>	<b>10498</b>	<b>87,71%</b>

Justificativas: Produção foi comprometida pela ausência de especialistas. Na região, há dificuldade em contratação.

**7.a – Produção Hora Certa São Mateus – 6º Trimestre – Após zeramento**  
**Onde lê-se no quadro abaixo 5º trimestre, leia-se 6º trimestre**

UNIDADE	mar/17			abr/17			maí/17			Total 5º Trimestre do Contrato			Total considerado para a linha		
	Realizado	Previsto	Aval. (%)	Realizado	Previsto	Aval. (%)	Realizado	Previsto	Aval. (%)	Realizado	Previsto	Aval. (%)	Realizado	Previsto	Aval. (%)
<b>HOSP. DA REDE HORA CERTA SÃO MATEUS - DR. JERONIMO GONCALVES</b>															
CONSULTA CARDIOLOGIA	436	575	75,83%	697	575	121,22%	777	575	135,13%	1910	1725	110,72%	1725	1725	100,00%
CONSULTA CIRURGIA GERAL	57	420	13,57%	268	420	63,57%	340	420	80,95%	665	1260	54,37%	665	940	81,55%
CONSULTA CIRURGIA PEDIATRA	101	144	70,14%	77	144	53,47%	92	144	63,89%	270	432	62,50%	270	432	62,50%
CONSULTA CIRURGIA VASCULAR	616	213	289,20%	476	213	223,47%	670	213	314,55%	1762	639	275,74%	639	639	100,00%
CONSULTA DERMATO	390	384	101,56%	310	384	80,73%	394	384	102,60%	1094	1152	94,97%	1094	1152	94,97%
CONSULTA ENDOCRINOLOGISTA	740	690	107,25%	627	690	90,87%	557	690	80,72%	1924	2070	92,95%	1924	2070	92,95%
CONSULTA GINECOLOGISTA/PNAR	36	115	31,30%	19	115	16,52%	0	115	0,00%	55	345	15,94%	55	230	23,91%
CONSULTA INFECTOLOGISTA	0	115	0,00%	0	115	0,00%	0	115	0,00%	0	345	0,00%	0	0	#DIV/0!
CONSULTA GO/MASTOLOGISTA	147	115	127,83%	99	115	86,09%	131	115	113,91%	377	345	109,28%	345	345	100,00%
CONSULTA NEUROLOGISTA	228	230	99,13%	244	230	106,09%	264	230	114,78%	736	690	106,67%	690	690	100,00%
CONSULTA ORTOPEDISTA	611	460	132,83%	871	460	189,35%	1019	460	221,52%	2501	1380	181,23%	1380	1380	100,00%
CONSULTA PNEUMO	0	230	0,00%	0	230	0,00%	0	230	0,00%	0	690	0,00%	0	0	#DIV/0!
CONSULTA REUMATOLOGISTA	148	307	48,21%	68	307	22,15%	112	307	36,48%	328	921	35,61%	328	921	35,61%
CONSULTA HEMATOLOGISTA	130	115	113,04%	137	115	119,13%	130	115	113,04%	397	345	115,07%	345	345	100,00%
CONSULTA CIRURGIA ORTO	0	330	0,00%	0	330	0,00%	0	330	0,00%	0	990	0,00%	0	0	#DIV/0!
CONSULTA CIRURGIA MASTO	0	90	0,00%	0	90	0,00%	0	90	0,00%	0	270	0,00%	0	0	#DIV/0!
CONSULTA CIRURGIA OTORRINO	115	190	60,53%	37	190	19,47%	193	190	101,58%	345	570	60,53%	345	570	60,53%
CONSULTA CIRURGIA PROCTO	0	174	0,00%	0	174	0,00%	0	174	0,00%	0	522	0,00%	0	0	#DIV/0!
CONSULTA CIRURGIA URO	593	430	137,91%	497	430	115,58%	529	430	123,02%	1619	1290	125,50%	1290	1290	100,00%
CIRURGIA GERAL	82	70	117,14%	70	70	100,00%	81	70	115,71%	233	210	110,95%	210	210	100,00%
CIRURGIA PEDIATRA	4	24	16,67%	10	24	41,67%	11	24	45,83%	25	72	34,72%	25	48	52,08%
CIRURGIA VASCULAR	0	40	0,00%	0	40	0,00%	0	40	0,00%	0	120	0,00%	0	0	#DIV/0!
CIRURGIA ORTOPEDISTA	5	15	33,33%	2	15	13,33%	3	15	20,00%	10	45	22,22%	10	45	22,22%
CIRURGIA OTORRINO	1	5	20,00%	0	5	0,00%	0	5	0,00%	1	15	6,67%	1	5	20,00%
CIRURGIA PROCTOLOGISTA	0	20	0,00%	0	20	0,00%	0	20	0,00%	0	60	0,00%	0	0	#DIV/0!
CIRURGIA UROLOGISTA	3	40	7,50%	6	40	15,00%	10	40	25,00%	19	120	15,83%	19	120	15,83%
CIRURGIA MASTO	0	10	0,00%	0	10	0,00%	0	10	0,00%	0	30	0,00%	0	0	#DIV/0!
<b>TOTAL</b>	<b>4443</b>	<b>5551</b>	<b>80,04%</b>	<b>4535</b>	<b>5551</b>	<b>81,70%</b>	<b>5313</b>	<b>5551</b>	<b>95,71%</b>	<b>14291</b>	<b>16663</b>	<b>85,82%</b>	<b>11380</b>	<b>13057</b>	<b>87,18%</b>

**CORRIGIR TRIMESTRE DA TABELA – 6º**

5º Tri Hora Certa - Déficit de equipe mínima com desconto-				
Especialidades	mar/17	abr/17	maí/17	Total
Cirurgião Geral	4	2	0	6
Infectologista	1	1	1	3
Pneumologista	2	2	2	6
Consulta Procto	2	2	2	6
Cirurgião Pediatra	1	1	1	3
<b>Total</b>	<b>10</b>	<b>8</b>	<b>6</b>	<b>24</b>

DCPSS: Houve retirada das linhas de produção das especialidades descontas no seu valor total para compor o valor de atividade realizada e prevista.



Comentários RHC: Permaneceu no período a dificuldade de contratação de especialistas, cujo déficit totalizou 24 profissionais médicos. No processo de implantação do bloco cirúrgico, houve resistência dos profissionais cirurgiões, quanto à realização de procedimentos cirúrgicos que competem ao serviço.

**7.b- Produção Hora Certa São Mateus – 7º Trimestre – Após zeramento**  
**Onde lê-se no quadro abaixo 6º trimestre, leia-se 7º trimestre**

UNIDADE	jun/17			jul/17			ago/17			Total 6º Trimestre do Contrato			Total considerado para a linha		
	Realizado	Previsto	Aval. (%)	Realizado	Previsto	Aval. (%)	Realizado	Previsto	Aval. (%)	Realizado	Previsto	Aval. (%)	Realizado	Previsto	Aval. (%)
<b>HOSP DA DA REDE HORA CERTA SÃO MATEUS - DR. HENRIQUE C. GOMES CALVES</b>															
CONSULTA CARDIOLOGIA	726	575	126,26%	438	575	76,17%	626	575	108,87%	1790	1725	103,77%	1725	1725	100,00%
CONSULTA CIRURGIA GERAL	224	420	53,33% 4/12hs	237	420	56,43% 2/12hs	219	420	52,14% 2/12hs	680	1260	53,97%	420	420	100,00%
CONSULTA CIRURGIA PEDIATRA	80	144	55,56% 1/12hs	72	144	50,00% 1/12hs	92	144	63,89%	244	432	56,48%	244	432	56,48%
CONSULTA CIRURGIA VASCULAR	631	213	296,24%	484	213	227,23%	667	213	313,15%	1782	639	278,87%	639	639	100,00%
CONSULTA DERMATO	338	384	88,02%	357	384	92,97%	486	384	126,56%	1181	1152	102,52%	1152	1152	100,00%
CONSULTA ENDOCRINOLOGISTA	695	690	100,72%	556	690	80,58%	738	690	106,96%	1989	2070	96,09%	1989	2070	96,09%
CONSULTA GINECOLOGISTA/PNAR	0	115	0,00% 1/12hs	0	115	0,00% 1/12hs	0	115	0,00% 1/12hs	0	345	0,00%	0	0	0,00%
CONSULTA INFECTOLOGISTA	0	115	0,00% 1/12hs	0	115	0,00% 1/12hs	0	115	0,00% 1/12hs	0	345	0,00%	0	0	0,00%
CONSULTA GO/AMASTOLOGISTA	109	115	94,78%	150	115	130,43%	0	115	0,00%	259	345	75,07%	259	345	75,07%
CONSULTA NEUROLOGISTA	234	230	101,74%	345	230	150,00%	240	230	104,35%	819	690	118,70%	690	690	100,00%
CONSULTA ORTOPEDISTA	897	460	195,00%	460	460	100,00%	550	460	119,57%	1907	1380	138,19%	1380	1380	100,00%
CONSULTA PNEUMO	10	230	4,35% 2/12hs	82	230	35,65% 1/12hs	127	230	55,22% 1/12hs	219	690	31,74%	219	230	95,22%
CONSULTA REUMATOLOGISTA	175	307	57,00% 1/12hs	138	307	44,95%	141	307	45,93%	454	921	49,29%	454	921	49,29%
CONSULTA HEMATOLOGISTA	133	115	115,65%	164	115	142,61%	123	115	106,96%	420	345	121,74%	345	345	100,00%
CONSULTA CIRURGIA ORTO	0	330	0,00%	291	330	88,18%	481	330	145,76%	772	990	77,98%	772	990	77,98%
CONSULTA CIRURGIA MASTO	0	90	0,00%	0	90	0,00%	123	90	136,67%	123	270	45,56%	123	90	136,67%
CONSULTA CIRURGIA OTORRINO	181	190	95,26%	154	190	81,05%	206	190	108,42%	541	570	94,91%	541	570	94,91%
CONSULTA CIRURGIA PROCTO	80	174	45,98% 2/12hs	105	174	60,34% 1/12hs	171	174	98,28%	356	522	68,20%	356	522	68,20%
CONSULTA CIRURGIA URO	528	430	122,79%	198	430	46,05%	509	430	118,37%	1235	1290	95,74%	1235	1290	95,74%
CIRURGIA GERAL	81	70	115,71%	87	70	124,29%	64	70	91,43%	232	210	110,48%	210	210	100,00%
CIRURGIA PEDIATRA	9	24	37,50% 1/12hs	14	24	58,33% 1/12hs	14	24	58,33% 1/12hs	37	72	51,39%	37	72	51,39%
CIRURGIA VASCULAR	0	40	0,00%	0	40	0,00%	0	40	0,00%	0	120	0,00%	0	0	0,00%
CIRURGIA ORTOPEDISTA	8	15	53,33%	0	15	0,00%	5	15	33,33%	13	45	28,89%	13	45	28,89%
CIRURGIA OTORRINO	0	5	0,00%	0	5	0,00%	2	5	40,00%	2	15	13,33%	2	5	40,00%
CIRURGIA PROCTOLOGISTA	0	20	0,00%	0	20	0,00%	0	20	0,00% 1/12hs	0	60	0,00%	0	60	0,00%
CIRURGIA UROLOGISTA	24	40	60,00%	3	40	7,50%	0	40	0,00%	27	120	22,50%	27	120	22,50%
CIRURGIA MASTO	0	10	0,00%	0	10	0,00%	0	10	0,00%	0	30	0,00%	0	30	0,00%
<b>TOTAL</b>	<b>5163</b>	<b>5551</b>	<b>93,01%</b>	<b>4335</b>	<b>5551</b>	<b>78,09%</b>	<b>5584</b>	<b>5551</b>	<b>100,59%</b>	<b>15082</b>	<b>16653</b>	<b>90,57%</b>	<b>12832</b>	<b>14353</b>	<b>89,40%</b>

6º Tri Hora Certa - Déficit de equipe mínima com desconto-				
Especialidades	jun/17	jul/17	ago/17	Total
Cirurgião Geral	4	2	2	8
GEO Pnar	1	1	1	3
Infectologista	1	1	1	3
Pneumologista	2	1	1	4
Consulta Procto	2	1	1	3
Cirurgião Pediatra	1	1	1	3
<b>Total</b>	<b>11</b>	<b>7</b>	<b>7</b>	<b>24</b>

CRSL/STS São Mateus: Cirurgias mastológicas: perda primárias nos meses de junho a agosto.  
Cirurgias de otorrinolaringológicas: perda primária nos meses de junho e julho.  
Comentários RHC: Permaneceu no período a dificuldade de contratação de especialistas, cujo déficit totalizou 24 profissionais médicos. No processo de implantação do bloco cirúrgico, houve resistência dos profissionais cirurgiões, quanto à realização de procedimentos cirúrgicos que competem ao serviço.

**7.c- Produção Hora Certa São Mateus – 8º período e quadrimestre – Após zeramento**  
**Onde lê-se no quadro abaixo 7º trimestre, leia-se 8º quadrimestre**

UNIDADE	set/17			out/17			nov/17			dez/17			Total 7º Trimestre do Contrato			Total considerado para a linha		
	Realizado	Previsto	Anal. (%)	Realizado	Previsto	Anal. (%)	Realizado	Previsto	Anal. (%)	Realizado	Previsto	Anal. (%)	Realizado	Previsto	Anal. (%)	Realizado	Previsto	Anal. (%)
<b>HOSP. DIA DA REDE HORA CERTA SÃO MATEUS - DR. ENRIQUE C. GOMES ALVES</b>																		
CONSULTA CARDIOLOGIA	589	575	102,43%	707	575	122,96%	604	575	105,04%	600,0	575,0	104,35%	2.500	2.300	108,70%	2.300	2.300	100,00%
CONSULTA CIRURGIA GERAL	315	420	75,00%	309	420	73,57%	265	420	63,10%	215,0	420,0	51,19%	1.104	1.680	65,71%	1.104	1.680	65,71%
CONSULTA CIRURGIA PEDIATRA	88	72	122,22%	92	72	127,78%	93	72	129,17%	88,0	72,0	122,81%	362	288	125,69%	288	288	100,00%
CONSULTA CIRURGIA VASCULAR	485	213	227,70%	468	213	219,72%	444	213	208,45%	411,0	213,0	192,96%	1.808	852	212,21%	852	852	100,00%
CONSULTA DERMATO	418	384	108,85%	228	384	59,38%	423	384	110,16%	338,0	384,0	88,02%	1.402	1.536	91,28%	1.402	1.536	91,28%
CONSULTA ENDOCRINOLOGISTA	616	690	89,28%	519	690	75,22%	625	690	90,58%	599,0	690,0	86,81%	2.359	2.760	85,47%	2.359	2.760	85,47%
CONSULTA GINECOLOGISTA/PNAR	0	115	0,00%	0	115	0,00%	0	115	0,00%	87,0	115,0	75,65%	87	115	75,65%	87	115	75,65%
CONSULTA INFECTOLOGISTA	0	0	NDM/NDM	0	0	NDM/NDM	0	0	NDM/NDM	0,0	0	0,00%	0	0	0,00%	0	0	0,00%
CONSULTA GOMASTOLOGISTA	0	115	0,00%	0	115	0,00%	0	115	0,00%	0,0	115,0	0,00%	0	480	0,00%	0	0	0,00%
CONSULTA NEUROLOGISTA	313	230	136,09%	274	230	119,13%	227	230	98,70%	167,0	230,0	72,61%	981	920	106,63%	920	920	100,00%
CONSULTA ORTOPEDESTA	460	460	100,00%	540	460	117,39%	471	460	102,39%	557,0	460,0	121,09%	2.028	1.840	110,22%	1.840	1.840	100,00%
CONSULTA PNEUMO	76	115	66,09%	65	115	56,52%	121	115	105,22%	111,0	115,0	96,52%	373	460	81,09%	373	460	81,09%
CONSULTA REUMATOLOGISTA	143	307	46,58%	120	307	39,09%	139	307	45,28%	153,0	307,0	49,84%	555	1.228	45,20%	555	1.228	45,20%
CONSULTA HEMATOLOGISTA	0	115	0,00%	0	115	0,00%	0	115	0,00%	0,0	115,0	0,00%	0	0	NDM/NDM	0	0	0,00%
CONSULTA CIRURGIA ORTO	347	330	105,15%	330	330	100,00%	284	330	86,06%	229,0	330,0	69,39%	1.190	1.320	90,15%	1.190	1.320	90,15%
CONSULTA CIRURGIA MASTO	130	90	144,44%	131	90	145,56%	94	90	104,44%	119,0	90,0	132,22%	474	360	131,67%	360	360	100,00%
CONSULTA CIRURGIA OTORRINO	249	190	131,05%	195	190	102,63%	79	190	41,58%	102,0	190,0	53,68%	625	760	82,24%	625	760	82,24%
CONSULTA CIRURGIA PROCTO	123	87	141,38%	0	87	0,00%	79	87	90,80%	82,0	87,0	94,25%	284	348	81,61%	284	348	81,61%
CONSULTA CIRURGIA URO	357	430	83,02%	272	430	63,26%	333	430	77,47%	371,0	430,0	86,28%	1.303	1.720	75,76%	1.303	1.720	75,76%
CIRURGIA GERAL	50	70	71,43%	56	70	80,00%	40	70	57,14%	41,0	70,0	58,57%	187	280	66,79%	187	280	66,79%
CIRURGIA PEDIATRA	11	12	91,67%	19	12	158,33%	16	12	133,33%	13,0	12,0	108,33%	59	48	122,92%	48	48	100,00%
CIRURGIA VASCULAR	45	40	112,50%	42	40	105,00%	40	40	100,00%	39,0	40,0	97,50%	166	160	103,75%	160	160	100,00%
CIRURGIA ORTOPEDESTA	17	15	113,33%	15	15	100,00%	16	15	106,67%	4,0	15,0	26,67%	52	60	86,67%	52	60	86,67%
CIRURGIA OTORRINO	5	5	100,00%	5	5	100,00%	4	5	80,00%	0,0	5,0	0,00%	14	20	70,00%	14	15	93,33%
CIRURGIA PROCTOLOGISTA	14	10	140,00%	0	10	0,00%	12	10	120,00%	11,0	10,0	110,00%	37	40	92,50%	37	40	92,50%
CIRURGIA UROLOGISTA	43	40	107,50%	26	40	65,00%	27	40	67,50%	23,0	40,0	57,50%	119	160	74,38%	119	160	74,38%
CIRURGIA MASTO	4	10	40,00%	5	10	50,00%	1	10	10,00%	4,0	10,0	40,00%	14	40	35,00%	14	40	35,00%
<b>TOTAL</b>	<b>4888</b>	<b>5140</b>	<b>95,29%</b>	<b>4408</b>	<b>5140</b>	<b>85,95%</b>	<b>4407</b>	<b>5140</b>	<b>85,74%</b>	<b>4360</b>	<b>5140</b>	<b>84,82%</b>	<b>18083</b>	<b>19755</b>	<b>91,54%</b>	<b>16423</b>	<b>19,290</b>	<b>85,40%</b>

7º Tri Hora Certa - Déficit de equipe mínima com desconto-					
Especialidades	set/17	out/17	nov/17	dez/17	total
Cirurgião Geral	1	1	1	1	4
GEO Pnar	1	1	1	0	3
Hematologista	1	1	1	1	4
Cirur. Urologista	2	2	2	2	8
Consulta Procto	2	0	0	0	2
<b>Total</b>	<b>7</b>	<b>5</b>	<b>5</b>	<b>4</b>	<b>21</b>

Comentários RHC: Permaneceu no período a dificuldade de contratação de especialistas, cujo déficit totalizou 24 profissionais médicos. No processo de implantação do bloco cirúrgico, houve resistência dos profissionais cirurgiões, quanto à realização de procedimentos cirúrgicos que competem ao serviço. Esta questão foi resolvida, com a troca dos profissionais resistentes. No quadrimestre avaliado, a STS São Mateus informa fila de espera zerada para mastologista.

**8 – Produção do CEO – Hosp. Dia da Rede Hora Certa São Mateus – 5º trimestre**  
**Onde lê-se no quadro abaixo 4º trimestre, leia-se 5º trimestre**

UNIDADE	dez/16				jan/17				fev/17				Total 4º Trimestre do Contrato				Total considerado para a linha				
	EQUIPE	Realizado	Previsto	Aval. (%)	EQUIPE	Realizado	Previsto	Aval. (%)	Deficit	EQUIPE	Realizado	Previsto	Aval. (%)	Deficit	Realizado	Previsto	Aval. (%)	Deficit	EM		
<b>CEO - HOSP DIA DA REDE HORA CERTA SÃO MATEUS - DR. HENRIQUE G. GONCALVES</b>																					
Nº PROCEDIMENTO PERIO	2	781	60	1301,67%	2	548	60	913,33%		2	1113	60	1855,00%		2442	180	1356,67%		180	180	100,00%
Nº PROCEDIMENTO CIRURGIA ORAL	1	79	80	98,75%	1	0	80	0,00%		1	39	80	48,75%		118	240	48,17%		118	240	49,17%
Nº PROCEDIMENTO ENDO	3	373	120	310,83%	3	68	120	56,67%		3	376	120	313,33%		817	360	226,94%		360	360	100,00%
Nº PROCEDIMENTO PACIENTE ESPECIAL	2	229	160	143,13%	2	0	160	0,00%		2	224	160	140,00%		453	480	94,38%		453	480	94,38%
Nº ATENDIMENTO SEMIO	1	45	0	#DIV/0!	1	17	0	#DIV/0!		1	51	0	#DIV/0!		113	0	#DIV/0!		0	0	#DIV/0!
Nº ATENDIMENTO ORTO	1	153	160	95,63%	1	108	160	67,50%		1	129	160	80,63%		390	480	81,25%		390	480	81,25%
Nº ATENDIMENTO PROTESISTA	2	316	240	131,67%	2	405	240	168,75%		2	310	240	129,17%		1031	720	143,19%		720	720	100,00%
Nº PRÓTESE/APARELHO ENTREGUE		100	100	100,00%	0	94	100	94,00%		0	105	100	105,00%		300	300	100,00%		300	300	100,00%
<b>TOTAL</b>		<b>2076</b>	<b>920</b>	<b>226,89%</b>		<b>1240</b>	<b>920</b>	<b>134,78%</b>			<b>2348</b>	<b>920</b>	<b>255,22%</b>		<b>5664</b>	<b>2760</b>	<b>205,22%</b>		<b>2521</b>	<b>2760</b>	<b>91,34%</b>

DCSS: Produção CEO no quarto trimestre ajustando ao seu final a 100% da atividade acima, obtivemos 91,34% portanto não haverá desconto de produção ao desempenho das especialidades odontológicas.

**8.a – Produção do CEO – Hosp. Dia da Rede Hora Certa São Mateus – 6º trimestre**  
**Onde lê-se no quadro abaixo 5º trimestre, leia-se 6º trimestre**

UNIDADE	mar/17				abr/17				maí/17				Total 5º Trimestre do Contrato				Total considerado para a linha				
	EQUIPE	Realizado	Previsto	Aval. (%)	EQUIPE	Realizado	Previsto	Aval. (%)	Deficit	EQUIPE	Realizado	Previsto	Aval. (%)	Deficit	Realizado	Previsto	Aval. (%)	Deficit	EM		
<b>CEO - HOSP DIA DA REDE HORA CERTA SÃO MATEUS - DR. HENRIQUE G. GONCALVES</b>																					
Nº PROCEDIMENTO PERIO		1203	60	2005,00%		872	60	1453,33%			622	60	1036,67%		2697	180	1498,33%		180	180	100,00%
Nº PROCEDIMENTO CIRURGIA ORAL		64	80	80,00%		88	80	110,00%			86	80	107,50%		238	240	99,17%		238	240	99,17%
Nº PROCEDIMENTO ENDO		520	120	433,33%		249	120	207,50%			455	120	379,17%		1224	360	340,00%		360	360	100,00%
Nº PROCEDIMENTO PACIENTE ESPECIAL		325	160	203,13%		247	160	154,38%			289	160	180,63%		861	480	179,38%		480	480	100,00%
Nº ATENDIMENTO SEMIO		45	0	#DIV/0!		47	0	#DIV/0!			37	0	#DIV/0!		130	0	#DIV/0!		0	0	#DIV/0!
Nº ATENDIMENTO ORTO		168	160	105,00%		139	160	86,88%			150	160	93,75%		457	480	95,21%		457	480	95,21%
Nº ATENDIMENTO PROTESISTA		0	240	0,00%		286	240	119,17%			384	240	160,00%		670	720	93,06%		670	720	93,06%
Nº PRÓTESE/APARELHO ENTREGUE		22	100	22,00%		97	100	97,00%			103	100	103,00%		222	300	74,00%		222	300	74,00%
<b>TOTAL</b>		<b>2348</b>	<b>920</b>	<b>255,22%</b>		<b>2025</b>	<b>920</b>	<b>220,11%</b>			<b>2126</b>	<b>920</b>	<b>231,09%</b>		<b>6499</b>	<b>2760</b>	<b>235,47%</b>		<b>2607</b>	<b>2760</b>	<b>94,46%</b>

DCSS: A produtividade tem o alcance de 94,46% no 5º trimestre, não prevê desconto.

**8.b – Produção do CEO – Hosp. Dia da Rede Hora Certa São Mateus – 7º trimestre**  
**Onde lê-se no quadro abaixo 6º trimestre, leia-se 7º trimestre**

UNIDADE	jun/17				jul/17				ago/17				Total 6º Trimestre do Contrato				Total considerado para a linha				
	EQUIPE	Realizado	Previsto	Aval. (%)	EQUIPE	Realizado	Previsto	Aval. (%)	Deficit	EQUIPE	Realizado	Previsto	Aval. (%)	Deficit	Realizado	Previsto	Aval. (%)	Deficit	EM		
<b>CEO - HOSP DIA DA REDE HORA CERTA SÃO MATEUS - DR. HENRIQUE G. GONCALVES</b>																					
Nº PROCEDIMENTO PERIO		878	60	1463,33%		980	60	1633,33%			1103	60	1838,33%		2961	180	1645,00%		180	180	100,00%
Nº PROCEDIMENTO CIRURGIA ORAL		98	80	116,25%		84	80	105,00%			109	80	136,25%		286	240	119,17%		240	240	100,00%
Nº PROCEDIMENTO ENDO		177	120	147,50%		403	120	335,83%			425	120	354,17%		1005	360	279,17%		360	360	100,00%
Nº PROCEDIMENTO PACIENTE ESPECIAL		251	160	156,88%		243	160	151,88%			286	160	178,75%		780	480	162,50%		480	480	100,00%
Nº ATENDIMENTO SEMIO		54	0	#DIV/0!		31	0	#DIV/0!			82	0	#DIV/0!		167	0	#DIV/0!		0	0	0,00%
Nº ATENDIMENTO ORTO		157	160	98,13%		97	160	60,63%			37	160	23,13%		291	480	60,63%		291	480	60,63%
Nº ATENDIMENTO PROTESISTA		273	240	113,75%		296	240	123,33%			299	240	124,58%		868	720	120,56%		720	720	100,00%
Nº PRÓTESE/APARELHO ENTREGUE		105	100	105,00%		127	100	127,00%			129	100	129,00%		361	300	120,33%		300	300	100,00%
<b>TOTAL</b>		<b>1988</b>	<b>920</b>	<b>215,09%</b>		<b>2261</b>	<b>920</b>	<b>245,76%</b>			<b>2470</b>	<b>920</b>	<b>268,48%</b>		<b>6719</b>	<b>2760</b>	<b>243,44%</b>		<b>2571</b>	<b>2760</b>	<b>93,15%</b>



CPCSS: A produtividade tem o alcance no 6º trimestre de avaliação de 93,15%, conforme regras contratuais sem previsão de desconto.

**8.c – Produção do CEO – Hosp. Dia da Rede Hora Certa São Mateus – 8º período e quadrimestre**

**Onde lê-se no quadro abaixo 7º trimestre, leia-se 8º quadrimestre**

UNIDADE	set/17			out/17			nov/17			dez/17			Total 7º Trimestre do Contrato			Total considerado para a Seta		
	Realizado	Previsão	Avul (%)	Realizado	Previsão	Avul (%)	Realizado	Previsão	Avul (%)	Realizado	Previsão	Avul (%)	Realizado	Previsão	Avul (%)	Realizado	Previsão	Avul (%)
<b>CEO - HOSP DA DA REDE HORA CERTA SÃO MATEUS - ORIENTADOR DE GONCALVES</b>																		
Nº PROCEDIMENTO PERIO	1058		#DIV/0!	989		#DIV/0!	236		#DIV/0!	422,0		#VALOR!	2.705,0	0	#DIV/0!	0	0	#DIV/0!
Nº PROCEDIMENTO CIRURGIA ORAL	89		#DIV/0!	101		#DIV/0!	82		#DIV/0!	82,0		#VALOR!	354,0	0	#DIV/0!	0	0	#DIV/0!
Nº PROCEDIMENTO ENDO	328		#DIV/0!	311		#DIV/0!	47		#DIV/0!	47,0		#VALOR!	728,0	0	#DIV/0!	0	0	#DIV/0!
Nº PROCEDIMENTO PACIENTE ESPECIAL	184		#DIV/0!	173		#DIV/0!	151		#DIV/0!	143,0		#VALOR!	651,0	0	#DIV/0!	0	0	#DIV/0!
Nº ATENDIMENTO SEMIO	63		#DIV/0!	71		#DIV/0!	109		#DIV/0!	52,0		#VALOR!	295,0	0	#DIV/0!	0	0	#DIV/0!
Nº ATENDIMENTO ORTO	146	120	121,67%	146	120	121,67%	127	120	105,83%	152,0	120,0	126,67%	571,0	480,0	118,96%	480	480,0	100,00%
Nº ATENDIMENTO PROTESISTA	209	240	87,08%	342	240	142,50%	306	240	127,50%	250,0	240,0	104,17%	1.107,0	960,0	115,31%	960	960,0	100,00%
Nº PRÓTESE/Aparelho ENTREGUE	133	100	133,00%	116	100	116,00%	107	100	107,00%	104,0	100,0	104,00%	460,0	400,0	115,00%	400	400,0	100,00%
<b>TOTAL</b>	<b>2240</b>	<b>460</b>	<b>486,96%</b>	<b>2249</b>	<b>460</b>	<b>488,91%</b>	<b>1165</b>	<b>460</b>	<b>253,26%</b>	<b>1.247,0</b>	<b>460,0</b>	<b>271,09%</b>	<b>6.691,0</b>	<b>1.840,0</b>	<b>374,42%</b>	<b>1840</b>	<b>1.840,0</b>	<b>100,00%</b>

CPCSS: A produtividade tem o alcance de 100% no quadrimestre avaliado. Portanto não prevê desconto.

**Atenção Básica: AMA**

**9 – AMAS – Registros de Déficit de Pessoal no Trimestre: dezembro/16, janeiro, fevereiro/17.**

**Onde lê-se no quadro abaixo 4º trimestre, leia-se 5º trimestre**

Fonte:	Relatório EM II	Dezembro						Janeiro						Fevereiro						Total - 4º Trimestre							
		1	2	2A	2B	2C	2D	1	2	2A	2B	2C	2D	1	2	2A	2B	2C	2D	1	2	2A	2B	2C	2D		
<b>R009/2015-REDE ASSISTENCIAL DA STS SÃO MATEUS</b>																											
AMA Jd. Laranjeiras	Médico Clínico	81	7	2	5	0	0	78	9	4	5	0	0	72	3	0	1	2	0	231	19	6	11	2	0		
	Médico Pediatra	54	1	1	0	0	0	52	1	0	1	0	0	48	2	2	0	0	0	154	4	3	1	0	0		
AMA Jd. da Conquista III	Médico Clínico	81	24	21	0	3	0	78	23	23	0	0	0	72	18	18	0	0	0	231	65	62	0	3	0		
	Médico Pediatra	54	2	2	0	0	0	52	0	0	0	0	0	48	0	0	0	0	0	154	2	2	0	0	0		
AMA Jd. Santo André	Médico Clínico	81	11	0	6	5	0	78	10	2	4	4	0	72	14	0	9	5	0	231	35	2	19	14	0		
	Médico Pediatra	54	9	0	2	7	0	52	3	0	1	2	0	48	0	0	0	0	0	154	12	0	3	9	0		
AMA Jd. Tietê I	Médico Clínico	81	14	0	14	0	0	78	5	0	3	2	0	72	6	0	3	3	0	231	25	0	20	5	0		
	Médico Pediatra	54	1	0	1	0	0	52	2	0	0	2	0	48	2	0	0	2	0	154	5	0	1	4	0		
AMA Jd. São Francisco II	Médico Clínico	81	7	0	4	3	0	78	7	1	5	1	0	72	1	0	1	0	0	231	15	1	10	4	0		
	Médico Pediatra	54	4	2	1	1	0	52	0	0	0	0	0	48	1	0	1	0	0	154	5	2	2	1	0		
PA São Mateus	Médico Clínico - Diurno	93	0	0	0	0	0	93	0	0	0	0	0	84	0	0	0	0	0	270	0	0	0	0	0		
	Médico Clínico - Noturno	62	0	0	0	0	0	62	0	0	0	0	0	56	0	0	0	0	0	180	0	0	0	0	0		
	Médico Pediatra - Diurno	62	0	0	0	0	0	62	0	0	0	0	0	56	0	0	0	0	0	180	0	0	0	0	0		
	Médico Pediatra - Noturno	62	0	0	0	0	0	62	0	0	0	0	0	56	0	0	0	0	0	180	0	0	0	0	0		

OBS: Considerados plantões não realizados por não contratação e ausência injustificada.

DCSS: Totalidade mensal de plantões não realizados por não contratação: dezembro 2A: Plantões de 12hs não realizados por não contratação: 28 plantões. 2C: Plantões de 12hs não realizados por contratados com ausência injustificada: 19. Janeiro 2A: 30 plantões; 2C: 11 plantões. Fevereiro 2A: 20 plantões. 2C: 12 plantões. Totalizando no trimestre o desconto de: 78 plantões não realizados por não contratação. 42 plantões não realizados por falta injustificada. Os plantões são descontados mensalmente conforme encaminhamento ao CPCSS.

**STS/ São Mateus:**

**9.a – AMAS – Registros de Déficit de Pessoal no Trimestre: março, abril e maio/17.**

Fonte: Relatório EM II		Março						Abril						Maio					
R009/2015- REDE ASSISTENCIAL DA STS SÃO MATEUS		1	2	2A	2B	2C	2D	1	2	2A	2B	2C	2D	1	2	2A	2B	2C	2D
AMA das Laranjeiras	Médico Clínico	81	5	1	3	1	0	75	12	0	10	2	0	81	15	2	12	1	0
	Médico Pediatra	54	0	0	0	0	0	50	0	0	0	0	0	54	2	0	0	2	0
AMA Jardim da Conquista III	Médico Clínico	81	4	2	0	2	0	75	16	10	0	6	0	81	21	20	0	1	0
	Médico Pediatra	54	0	0	0	0	0	50	2	1	0	1	0	54	0	0	0	0	0
AMA Jardim Santo André	Médico Clínico	81	3	0	1	2	0	75	9	0	6	3	0	81	13	0	11	2	0
	Médico Pediatra	54	0	0	0	0	0	50	2	0	1	1	0	54	1	0	0	1	0
AMA Jardim Tietê I	Médico Clínico	81	4	0	2	2	0	75	9	0	6	3	0	81	3	0	3	0	0
	Médico Pediatra	54	0	0	0	0	0	50	0	0	0	0	0	54	0	0	0	0	0
AMA Jardim São Francisco II	Médico Clínico	81	2	0	2	0	0	75	0	0	0	0	0	81	2	0	1	1	0
	Médico Pediatra	54	1	0	0	1	0	50	1	0	1	0	0	54	0	0	0	0	0
PA São Mateus	Médico Clínico- diurno	93	0	0	0	0	0	90	0	0	0	0	0	93	0	0	0	0	0
	Médico Clínico - noturno	62	0	0	0	0	0	60	0	0	0	0	0	62	0	0	0	0	0
	Médico Pediatra - diurno	62	0	0	0	0	0	60	0	0	0	0	0	62	0	0	0	0	0
	Médico Pediatra - noturno	62	0	0	0	0	0	60	0	0	0	0	0	62	0	0	0	0	0


**DCSS: Março** a totalidade de plantões não realizados por não contratação: 2A – 03 plantões; 2C - Plantões de 12hs não realizados por contratados com ausência injustificada: 06 plantões. **Abril** a totalidade de plantões não realizados por não contratação – 2A – 11 plantões; 2C – plantões de 12hs não realizados por contratados com ausência injustificada: 16 plantões. **Maio** a totalidade de plantões não realizados por não contratação: 2ª – 22 plantões; plantões de 12hs não realizados por contratados com ausência injustificada: 08 plantões.

**9.b – AMAS – Registros de Déficit de Pessoal no Trimestre: junho, julho e agosto.**

**Onde lê-se no quadro abaixo 6º trimestre, leia-se 7º trimestre**

Fonte: Relatório EM II		junho						julho						agosto						Total- 6º Trimestre					
R009/2015-REDE ASSISTENCIAL DA STS SÃO MATEUS		1	2	2A	2B	2C	2D	1	2	2A	2B	2C	2D	1	2	2A	2B	2C	2D	1	2	2A	2B	2C	2D
AMA Jd. Laranjeiras	Médico Clínico	78	5	1	3	1	0	78	10	0	10	0	0	72	3	0	1	2	0	228	18	1	14	3	0
	Médico Pediatra	52	0	0	0	0	0	52	0	0	0	0	0	48	2	2	0	0	0	152	2	2	0	0	0
AMA Jd. da Conquista III	Médico Clínico	78	25	23	0	3	0	78	19	19	0	0	0	72	18	18	0	0	0	228	63	60	0	3	0
	Médico Pediatra	52	1	1	0	0	0	52	0	0	0	0	0	48	0	0	0	0	0	152	1	1	0	0	0
AMA Jd. Santo André	Médico Clínico	78	10	0	9	1	0	78	16	0	10	6	0	72	14	0	9	5	0	228	40	0	28	12	0
	Médico Pediatra	52	2	0	0	2	0	52	0	0	0	0	0	48	0	0	0	0	0	152	2	0	0	2	0
AMA Jd. Tietê I	Médico Clínico	78	5	1	2	2	0	78	17	0	15	2	0	72	6	0	3	3	0	228	28	1	20	7	0
	Médico Pediatra	52	0	0	0	0	0	52	0	0	0	0	0	48	2	0	0	2	0	152	2	0	0	2	0
AMA Jd. São Francisco II	Médico Clínico	78	1	0	1	0	0	78	0	0	0	0	0	72	1	0	1	0	0	228	2	0	2	0	0
	Médico Pediatra	52	0	0	0	0	0	52	0	0	0	0	0	48	1	0	1	0	0	152	1	0	1	0	0
PA São Mateus	Médico Clínico - Diurno	90	0	0	0	0	0	93	0	0	0	0	0	84	0	0	0	0	0	267	0	0	0	0	0
	Médico Clínico - Noturno	60	0	0	0	0	0	62	0	0	0	0	0	56	0	0	0	0	0	178	0	0	0	0	0
	Médico Pediatra - Diurno	60	0	0	0	0	0	62	0	0	0	0	0	56	0	0	0	0	0	178	0	0	0	0	0
	Médico Pediatra - Noturno	60	0	0	0	0	0	62	0	0	0	0	0	56	0	0	0	0	0	178	0	0	0	0	0

**DCSS: Junho** a totalidade de plantões não realizados por não contratação: 2A – 26 plantões; 2C - Plantões de 12hs não realizados por contratados com ausência injustificada: 09 plantões. **Julho** a totalidade de plantões não realizados por não contratação – 2A – 19 plantões; 2C – plantões de





**10 – Produção SADT 5º Trimestre**

**Onde lê-se no quadro abaixo 4º trimestre, leia-se 5º trimestre**

UNIDADE	dez/16			jan/17			fev/17			Total 4º Trimestre do Contrato			Total considerado para a linha		
	Realizado	Previsto	Avul. (%)	Realizado	Previsto	Avul. (%)	Realizado	Previsto	Avul. (%)	Realizado	Previsto	Avul. (%)	Realizado	Previsto	Avul. (%)
<b>SADT - HOSP DA DA REDE HORA CERTA SÃO MATEUS - DR. HENRIQUE C. GONCALVES</b>															
Nº ECOCARDIOGRAFIA COM E SEM DOPPLER	203	192	105,73%	164	192	85,42%	178	192	92,71%	545	576	94,62%	545	576	94,62%
Nº TESTE ERGOMÉTRICO	180	180	100,00%	159	180	88,33%	181	180	100,56%	520	540	96,30%	520	540	96,30%
Nº COLPOSCOPIA	109	120	90,83%	95	120	79,17%	102	120	85,00%	306	360	85,00%	306	360	85,00%
Nº RAO X	996	0	#DIV/0!	1052	0	#DIV/0!	948	0	#DIV/0!	2996	0	#DIV/0!	0	0	#DIV/0!
Nº ENDOSCOPIA	0	200	0,00%	0	200	0,00%	0	200	0,00%	0	600	0,00%	0	600	0,00%
Nº COLONOSCOPIA	0	125	0,00%	0	125	0,00%	0	125	0,00%	0	375	0,00%	0	375	0,00%
Nº ELETROENCEFALOGRAFIA	17	12	141,67%	15	12	125,00%	18	12	150,00%	50	36	138,89%	36	36	100,00%
Nº ULTRASSONOGRAMA GERAL	1302	1476	88,21%	1384	1476	93,77%	1386	1476	93,90%	4072	4428	91,96%	4072	4428	91,96%
Nº ULTRASSONOGRAMA COM DOPPLER (DOPPLER VASCULAR)	277	280	98,93%	275	280	98,21%	296	280	105,71%	848	840	100,95%	840	840	100,00%
Nº ELETRICARDIOGRAFIA	88	0	#DIV/0!	116	0	#DIV/0!	111	0	#DIV/0!	315	0	#DIV/0!	0	0	#DIV/0!
Nº MAMOGRAFIA	772	800	96,50%	750	800	93,75%	796	800	99,50%	2318	2400	96,58%	2318	2400	96,58%
Nº NASOFIBROSCOPIA	0	75	0,00%	0	75	0,00%	0	75	0,00%	0	225	0,00%	0	225	0,00%
Nº DENSITOMETRIA	326	340	95,88%	337	340	99,12%	338	340	99,41%	1001	1020	98,14%	1001	1020	98,14%
Nº M.A.P.A./HOLTER	156	120	130,00%	126	120	105,00%	141	120	117,50%	423	360	117,50%	360	360	100,00%
<b>SADT - AMA/UBS INTEGRADA JARDIM SÃO FRANCISCO II</b>															
Nº ULTRASSONOGRAMA OBSTÉTRICO MORFOLÓGICA	39	200	19,50%	33	200	16,50%	26	200	13,00%	98	600	16,33%	98	600	16,33%
Nº ULTRASSONOGRAMA OBSTÉTRICO	298	360	82,78%	314	360	87,22%	462	360	128,33%	1074	1080	99,44%	1074	1080	99,44%

Diagnóstico por Imagem SADT: STS- São Mateus: Ultrassom Morfológico: 16,33% perda primária. Justificado devido à perda primária, porém, devido à não contratação de médico ginecologista para pré-natal de alto risco, a demanda para este exame era muito inferior à oferta devido ao protocolo. Endoscopia, Colonoscopia e Nasofibroscopia não foram implantados.

**10.a – Produção SADT 6º trimestre**

**Onde lê-se no quadro abaixo 5º trimestre, leia-se 6º trimestre**

UNIDADE	mar/17			abr/17			maj/17			Total 5º Trimestre do Contrato			Total considerado para a linha		
	Realizado	Previsto	Avul. (%)	Realizado	Previsto	Avul. (%)	Realizado	Previsto	Avul. (%)	Realizado	Previsto	Avul. (%)	Realizado	Previsto	Avul. (%)
<b>SADT - HOSP DA DA REDE HORA CERTA SÃO MATEUS - DR. HENRIQUE C. GONCALVES</b>															
Nº ECOCARDIOGRAFIA COM E SEM DOPPLER	156	192	81,25%	174	192	90,63%	176	192	91,67%	506	576	87,85%	506	576	87,85%
Nº TESTE ERGOMÉTRICO	180	180	100,00%	160	180	88,89%	170	180	94,44%	510	540	94,44%	510	540	94,44%
Nº COLPOSCOPIA	123	120	102,50%	120	120	100,00%	121	120	100,83%	364	360	101,11%	360	360	100,00%
Nº RAO X	1108	0	#DIV/0!	875	0	#DIV/0!	915	0	#DIV/0!	2898	0	#DIV/0!	0	0	#DIV/0!
Nº ENDOSCOPIA	0	200	0,00%	0	200	0,00%	0	200	0,00%	0	600	0,00%	0	600	0,00%
Nº COLONOSCOPIA	0	125	0,00%	0	125	0,00%	0	125	0,00%	0	375	0,00%	0	375	0,00%
Nº ELETROENCEFALOGRAFIA	13	12	108,33%	13	12	108,33%	14	12	116,67%	40	36	111,11%	36	36	100,00%
Nº ULTRASSONOGRAMA GERAL	1520	1476	102,98%	1657	1476	112,26%	1764	1476	119,51%	4941	4428	111,59%	4428	4428	100,00%
Nº ULTRASSONOGRAMA COM DOPPLER (DOPPLER VASCULAR)	270	280	96,43%	286	280	102,14%	265	280	94,64%	821	840	97,74%	821	840	97,74%
Nº ELETRICARDIOGRAFIA	78	0	#DIV/0!	91	0	#DIV/0!	129	0	#DIV/0!	298	0	#DIV/0!	0	0	#DIV/0!
Nº MAMOGRAFIA	800	800	100,00%	753	800	94,13%	807	800	100,88%	2360	2400	98,33%	2360	2400	98,33%
Nº NASOFIBROSCOPIA	0	75	0,00%	0	75	0,00%	0	75	0,00%	0	225	0,00%	0	225	0,00%
Nº DENSITOMETRIA	349	340	102,65%	223	340	65,59%	153	340	45,00%	725	1020	71,08%	725	1020	71,08%
Nº M.A.P.A./HOLTER	148	120	123,33%	119	120	99,17%	124	120	103,33%	391	360	108,61%	360	360	100,00%
<b>TOTAL</b>	<b>4745</b>	<b>5820</b>	<b>121,05%</b>	<b>4471</b>	<b>5820</b>	<b>114,64%</b>	<b>4628</b>	<b>5820</b>	<b>118,32%</b>	<b>13854</b>	<b>11760</b>	<b>117,81%</b>	<b>10106</b>	<b>11760</b>	<b>85,94%</b>
<b>SADT - AMA/UBS INTEGRADA JARDIM SÃO FRANCISCO II</b>															
Nº ULTRASSONOGRAMA OBSTÉTRICO MORFOLÓGICA	40	200	20,00%	39	200	19,50%	32	200	16,00%	111	600	18,50%	111	600	18,50%
Nº ULTRASSONOGRAMA OBSTÉTRICO	379	360	105,28%	311	360	86,39%	382	360	106,11%	1072	1080	99,26%	1072	1080	99,26%
<b>TOTAL</b>	<b>419</b>	<b>560</b>	<b>74,82%</b>	<b>350</b>	<b>560</b>	<b>62,50%</b>	<b>414</b>	<b>560</b>	<b>73,93%</b>	<b>1183</b>	<b>1680</b>	<b>70,42%</b>	<b>1183</b>	<b>1680</b>	<b>70,42%</b>

Diagnóstico por Imagem SADT: STS- São Mateus: Ultrassom Morfológico: 18,50% perda primária. Justificado devido à perda primária, porém, devido à não contratação de médico ginecologista para pré-natal de alto risco, a demanda para este exame era muito inferior à oferta devido ao protocolo. Endoscopia, Colonoscopia e Nasofibroscopia não foram implantados.

**10.b - Produção SADT 7º semestre**

**Onde lê-se no quadro abaixo 6º trimestre, leia-se 7º trimestre**

UNIDADE	Jul/17			Ago/17			Total 6º Trimestre do Contrato			Total considerado para a Nota		
	Realizado	Previsto	Avul (%)	Realizado	Previsto	Avul (%)	Realizado	Previsto	Avul (%)	Realizado	Previsto	Avul (%)
<b>SADT - HOSP DIA DA REDE HORA CERTA SÃO MATEUS - ODONTOLÓGICO GONÇALVES</b>												
Nº ECOCARDIOGRAFIA COM E SEM DOPPLER	183	192	95,31%	183	192	95,31%	176	192	91,67%	542	576	94,10%
Nº TESTE ERGOMÉTRICO	181	180	100,96%	161	180	89,44%	162	180	90,00%	504	540	93,33%
Nº COLPOSCÓPIA	124	120	103,33%	97	120	80,83%	109	120	90,83%	330	360	91,67%
Nº RAO X	719	0	#DIV/0!	1076	0	#DIV/0!	1195	0	#DIV/0!	2950	0	#DIV/0!
Nº ENDOSCOPIA	0	200	0,00%	0	200	0,00%	0	200	0,00%	0	600	0,00%
Nº COLONOSCOPIA	0	125	0,00%	0	125	0,00%	0	125	0,00%	0	375	0,00%
Nº ELETRORINCEFALOGRAFIA	17	12	141,67%	29	12	241,67%	21	12	175,00%	67	36	186,11%
Nº ULTRASSONOGRAFIA GERAL	1403	1476	95,05%	1533	1476	103,86%	1358	1476	92,01%	4234	4428	96,97%
Nº ULTRASSONOGRAFIA COM DOPPLER (DOPPLER VASCULAR)	273	280	97,50%	282	280	100,71%	273	280	97,50%	828	840	98,57%
Nº ECOCARDIOGRAFIA	115	0	#DIV/0!	56	0	#DIV/0!	118	0	#DIV/0!	289	0	#DIV/0!
Nº MAMOGRAFIA	782	800	97,75%	560	800	70,00%	576	800	72,00%	1918	2400	79,92%
Nº NASOFIBROSCOPIA	0	75	0,00%	0	75	0,00%	0	75	0,00%	0	225	0,00%
Nº DENSITOMETRIA	151	340	44,35%	178	340	52,35%	202	340	59,41%	541	1020	53,04%
Nº M.A.P.A./FILTRO	155	120	129,17%	135	120	112,50%	134	120	111,67%	424	360	100,00%
<b>TOTAL</b>	<b>4113</b>	<b>3920</b>	<b>104,92%</b>	<b>4290</b>	<b>3920</b>	<b>109,44%</b>	<b>4124</b>	<b>3920</b>	<b>110,81%</b>	<b>12727</b>	<b>11760</b>	<b>108,22%</b>
<b>SADT - AMA/UBS INTEGRADA JARDIM SÃO FRANCISCO</b>												
Nº ULTRASSONOGRAFIA OBSTÉTRICA MORFOLÓGICA	48	200	24,00%	61	200	30,50%	50	200	25,00%	159	600	26,50%
Nº ULTRASSONOGRAFIA OBSTÉTRICA	375	360	104,17%	308	360	85,56%	330	360	91,67%	1013	1080	93,80%
<b>TOTAL</b>	<b>423</b>	<b>560</b>	<b>75,54%</b>	<b>369</b>	<b>560</b>	<b>65,89%</b>	<b>380</b>	<b>560</b>	<b>67,86%</b>	<b>1172</b>	<b>1680</b>	<b>69,76%</b>

Diagnóstico por Imagem SADT: STS- São Mateus: Ultrassom Morfológico: 26,50% perda primária. Justificado devido à perda primária, porém, devido à não contratação de médico ginecologista para pré-natal de alto risco, a demanda para este exame era muito inferior à oferta devido ao protocolo. Endoscopia, Colonoscopia e Nasofibroscopia não foram implantados. Mamografia justificada devido à alta oferta deste exame anterior ao trimestre avaliado, zerando a fila de espera nos meses de julho e agosto.

**10.c - Produção SADT 8º período e quadrimestre**

**Onde lê-se no quadro abaixo 7º trimestre, leia-se 8º quadrimestre**

UNIDADE	set/17			out/17			nov/17			dez/17			Total 7º Trimestre do Contrato			Total considerado para a Nota		
	Realizado	Previsto	Avul (%)	Realizado	Previsto	Avul (%)	Realizado	Previsto	Avul (%)	Realizado	Previsto	Avul (%)	Realizado	Previsto	Avul (%)	Realizado	Previsto	Avul (%)
<b>SADT - HOSP DIA DA REDE HORA CERTA SÃO MATEUS - ODONTOLÓGICO GONÇALVES</b>																		
Nº ECOCARDIOGRAFIA COM E SEM DOPPLER	187	180	103,89%	170	180	94,44%	183	180	101,67%	177	180	98,33%	697	720	96,81%	697	720	96,81%
Nº TESTE ERGOMÉTRICO	172	170	101,18%	163	170	95,88%	187	170	110,00%	162	170	95,29%	684	680	100,59%	680	680	100,00%
Nº COLPOSCÓPIA	107	110	97,27%	113	110	102,73%	111	110	100,91%	116	110	105,45%	447	440	101,59%	440	440	100,00%
Nº RAO X	1144	0	#DIV/0!	804	0	#DIV/0!	816	0	#DIV/0!	925	0	#DIV/0!	3587	0	#DIV/0!	0	0	#DIV/0!
Nº ENDOSCOPIA	0	0	#DIV/0!	0	0	#DIV/0!	0	0	#DIV/0!	0	0	#DIV/0!	0	0	#DIV/0!	0	0	#DIV/0!
Nº COLONOSCOPIA	0	0	#DIV/0!	0	0	#DIV/0!	0	0	#DIV/0!	0	0	#DIV/0!	0	0	#DIV/0!	0	0	#DIV/0!
Nº ELETRORINCEFALOGRAFIA	27	12	225,00%	18	12	150,00%	14	12	116,67%	11	12	91,67%	70	48	145,83%	43	48	100,00%
Nº ULTRASSONOGRAFIA GERAL	1353	1476	91,67%	1451	1476	98,31%	1373	1476	92,35%	1337	1476	90,65%	5504	5904	93,22%	5504	5904	93,22%
Nº ULTRASSONOGRAFIA COM DOPPLER (DOPPLER VASCULAR)	315	270	116,67%	265	270	98,15%	252	270	93,33%	292	270	108,15%	1174	1080	108,61%	1080	1080	100,00%
Nº ECOCARDIOGRAFIA	116	0	#DIV/0!	111	0	#DIV/0!	78	0	#DIV/0!	111	0	#DIV/0!	416	0	#DIV/0!	0	0	#DIV/0!
Nº MAMOGRAFIA	750	800	93,75%	756	800	94,50%	800	800	100,00%	476	500	95,20%	2822	2900	97,31%	2822	2900	97,31%
Nº NASOFIBROSCOPIA	0	75	0,00%	0	75	0,00%	0	75	0,00%	0	0	#DIV/0!	0	0	#DIV/0!	0	0	#DIV/0!
Nº DENSITOMETRIA	337	340	99,12%	338	340	99,41%	349	340	102,65%	164	150	109,33%	1188	1170	101,54%	1170	1170	100,00%
Nº M.A.P.A./FILTRO	126	120	105,00%	141	120	117,50%	148	120	123,33%	110	100	110,00%	525	460	114,13%	460	460	100,00%
<b>TOTAL</b>	<b>4694</b>	<b>3553</b>	<b>132,42%</b>	<b>4770</b>	<b>3553</b>	<b>134,28%</b>	<b>4291</b>	<b>3553</b>	<b>120,77%</b>	<b>3869</b>	<b>3568</b>	<b>108,36%</b>	<b>17104</b>	<b>13627</b>	<b>125,50%</b>	<b>13627</b>	<b>13627</b>	<b>100,00%</b>
<b>SADT - AMA/UBS INTEGRADA JARDIM SÃO FRANCISCO</b>																		
Nº ULTRASSONOGRAFIA OBSTÉTRICA MORFOLÓGICA	31	200	15,50%	26	200	13,00%	40	200	20,00%	61,0	50,0	122,00%	160,0	650,0	24,62%	160	650	24,62%
Nº ULTRASSONOGRAFIA OBSTÉTRICA	314	360	87,22%	462	360	128,33%	378	360	105,28%	309,0	350,0	88,29%	1464,0	1430,0	102,38%	1430	1430	100,00%
<b>TOTAL</b>	<b>347</b>	<b>560</b>	<b>61,98%</b>	<b>488</b>	<b>560</b>	<b>87,14%</b>	<b>419</b>	<b>560</b>	<b>74,82%</b>	<b>370,0</b>	<b>400,0</b>	<b>92,50%</b>	<b>1624,0</b>	<b>2080,0</b>	<b>78,08%</b>	<b>1624</b>	<b>2080</b>	<b>78,08%</b>

Diagnóstico por Imagem SADT: STS- São Mateus: Ultrassom Morfológico: 24,62% perda primária. Justificado devido à perda primária, porém, devido à não contratação de médico ginecologista para pré-natal de alto risco, a demanda para este exame era muito inferior à oferta devido ao protocolo. Endoscopia, Colonoscopia e Nasofibroscopia não foram implantados. Mamografia justificada devido à alta oferta deste exame anterior ao trimestre avaliado, zerando a fila de espera nos meses de setembro, outubro e novembro.

10 – Indicadores da Qualidade:


Microrregião / CTA - Indicadores da Parte Variável / Execução (1.2.06)				
Contrato de Gestão: REDE ASSISTENCIAL DA STS SÃO MATEUS				
Contratada: FUNDAÇÃO DO ABC				
Objetivo	Indicador	Evidência	Dezembro	
			% Exec.	Pontos
SATISFAÇÃO DO USUÁRIO	ANÁLISE DAS RECLAMAÇÕES RECEBIDAS E PROVIDÊNCIAS RELACIONADAS	RELATÓRIO COMENTADO APRESENTADO.		
EDUCAÇÃO CONTINUADA	EXECUÇÃO DO PLANO DE EDUCAÇÃO PERMANENTE APROVADO PELA CRS	RELATÓRIOS DE ATIVIDADES COM LISTA DE PRESENÇA E AVALIAÇÃO COM "A CONTENTO" DA CRS OU AHM.	100	20
QUALIDADE DA INFORMAÇÃO	PREENCHIMENTO DE PRONTUÁRIOS, NOS SEGUINTE ASPECTOS: LEGIBILIDADE, ASSINATURAS, CID E EXAME FÍSICO	RELATÓRIO DA AVALIAÇÃO EMITIDO RESPECTIVAMENTE PELA CRS E/OU AHM E ENCAMINHADO PARA O NTCSS.		
PONTUALIDADE NA ENTREGA	PONTUALIDADE NA ENTREGA DE RELATÓRIOS MENSAIS DE PRESTAÇÃO DE CONTAS ASSISTENCIAIS E FINANCEIRAS	PROTOCOLO DE RECEBIMENTO PREENCHIDO.	100	20
EFICÁCIA DO ATENDIMENTO DA REDE CEGONHA	PROPORÇÃO DE GESTANTES QUE REALIZARAM PROCEDIMENTOS BÁSICOS NO PRÉ-NATAL E PUERPÉRIO	RELATÓRIO EMITIDO PELOS RESPONSÁVEIS PELA REDE CEGONHA.	100	60
ATIVIDADE CONSELHO GESTOR	FUNCIONAMENTO DO CONSELHO GESTOR DAS UNIDADES	RELATÓRIO DE VERIFICAÇÃO E "A CONTENTO" EMITIDO PELA CRS.		
Soma				100

Microrregião / CTA - Matriz Indicadores Parte Variável / Evidência (1.2.14)														
Contrato de Gestão: REDE ASSISTENCIAL DA STS SÃO MATEUS														
Contratada: FUNDAÇÃO DO ABC														
Objetivo	Indicador	Evidência	Ano: 2017											
			Jan	Fev	Mar	Abr	Mai	Jun	Jul	Ago	Set	Out	Nov	Dez
SATISFAÇÃO DO USUÁRIO	ANÁLISE DAS RECLAMAÇÕES RECEBIDAS E PROVIDÊNCIAS RELACIONADAS	RELATÓRIO COMENTADO APRESENTADO.		60			40			20			20	
EDUCAÇÃO CONTINUADA	EXECUÇÃO DO PLANO DE EDUCAÇÃO PERMANENTE APROVADO PELA CRS	RELATÓRIOS DE ATIVIDADES COM LISTA DE PRESENÇA E AVALIAÇÃO COM "A CONTENTO" DA CRS OU AHM							60				60	
QUALIDADE DA INFORMAÇÃO	PREENCHIMENTO DE PRONTUÁRIOS, NOS SEGUINTE ASPECTOS: LEGIBILIDADE, ASSINATURAS, CID E EXAME	RELATÓRIO DA AVALIAÇÃO EMITIDO RESPECTIVAMENTE PELA CRS E/OU AHM E ENCAMINHADO PARA O NTCSS.			60			40			40			40
CONTROLE VACINAL DE CRIANÇAS MENORES DE 1 ANO	PROPORÇÃO DE CRIANÇAS COM ATÉ 12 MESES DE IDADE INSCRITAS NAS UNIDADES COM CALENDÁRIO VACINAL	RELATÓRIO DE VERIFICAÇÃO DAS FICHAS EMITIDO PELAS CRS	40					40						
PONTUALIDADE NA ENTREGA	PONTUALIDADE NA ENTREGA DE RELATÓRIOS MENSAIS DE PRESTAÇÃO DE CONTAS ASSISTENCIAIS E FINANCEIRAS	PROTOCOLO DE RECEBIMENTO PREENCHIDO.	20	40	20	40	20	20	20	20	20	20	20	20
EFICÁCIA DO ATENDIMENTO DA REDE CEGONHA	PROPORÇÃO DE GESTANTES QUE REALIZARAM PROCEDIMENTOS BÁSICOS NO PRÉ-NATAL E PUERPÉRIO	RELATÓRIO EMITIDO PELOS RESPONSÁVEIS PELA REDE CEGONHA.				60				60		60		
EFICÁCIA DO ATENDIMENTO DA REDE CEGONHA	PROPORÇÃO DE GESTANTES QUE REALIZARAM 7 OU MAIS CONSULTAS DE PRÉ-NATAL	RELATÓRIO EMITIDO PELOS RESPONSÁVEIS PELA REDE CEGONHA.	40				40					40		40
ATIVIDADE CONSELHO GESTOR	FUNCIONAMENTO DO CONSELHO GESTOR DAS UNIDADES	RELATÓRIO DE VERIFICAÇÃO E "A CONTENTO" EMITIDO PELA CRS			20				20			20		
Soma			100	100	100	100	100	100	100	100	100	100	100	100

**Resumo da qualidade:**

Q2- Preenchimento do prontuário nos seguintes aspectos: legibilidade, assinaturas, CID e exame físico nos meses de janeiro, fevereiro e março 96%. Em razão total do preenchimento superior a 90% considerado cumprimento de meta.

Q2 – Preenchimento do prontuário nos seguintes aspectos: legibilidade, assinaturas, CID e exame físico. Março, abril e em maio média total de 95%. Critério superior a 90% houve cumprimento de meta.



Q2 – Preenchimento do prontuário nos seguintes aspectos: legibilidade, assinaturas, CID e exame físico. Abril, maio e junho 2017 média total de 97,75%. Em razão da porcentagem de prontuários que atendem aos critérios ser superior 90% fora considerado o cumprimento da meta.

Q2 – Preenchimento do prontuário nos seguintes aspectos: legibilidade, assinaturas, CID e exame físico. Agosto, setembro e outubro a média total de 95%. superior a 90%. Cumprimento do esperado.

Q6 – Proporção de gestantes que realizaram 7 ou mais consultas de pré-natal. Dezembro, janeiro e fevereiro 2017 em média de 88,41% porcentagem superior á 75%.

Q7 – Análise das reclamações recebidas – dezembro, janeiro e fevereiro com avaliação em fevereiro e abril, maio e junho com avaliação em maio. cumprimento dos quesitos padronizados pela ouvidoria.

Q8 – Conselho Gestor – Funcionamento do conselho gestor nas unidades – março, abril e maio com total de 98,04%. Superior a 80% solicitados Junho, julho e agosto com total de 98,24% superior a 80% portanto a meta desse indicador fora considerada cumprida.

Proporção de crianças com até 12 meses de idade, inscritas nas unidades com calendário vacinal completo. Em razão da porcentagem de fichas de crianças com vacinas em atraso ser inferior a 10%, 0,30%.

CRS Leste - Raquel Baianni Demuniani

STS- São Mateus - João Filipe Zanatta

DPCSS: - Kátia Regina dos Santos Mello Maia

OSS: - João Gustavo Nogueira