

REUNIÃO ORDINÁRIA DA COMISSÃO TÉCNICA DE ACOMPANHAMENTO DO CONTRATO:

R008 - 2015 - Rede Assistencial da Supervisão Técnica de Saúde Vila Maria/Vila Guilherme - SPDM

Coordenadoria: Coordenadoria Regional Norte

Supervisão: STS Vila Maria/ Vila Guilherme

OSS: Associação Paulista para o Desenvolvimento da Medicina - SPDM

Local: Sala de Reuniões - CPCSS / SMS.G

Data: 09/06/2021, quarta feira, às 9h

Pauta: Avaliação dos Indicadores: Equipe mínima, Produção e Qualidade da Execução Contratual do 2º Trimestre de 2020.

INFORMES GERAIS:

A avaliação do 2º trimestre de 2020 ocorreu fora do cronograma considerando que em 30 de janeiro de 2020 a Organização Mundial da Saúde - OMS declarou que o surto da doença causada pelo novo Coronavírus constitui uma emergência de saúde pública de importância internacional, o mais alto nível de alerta da OMS, e as legislações, conforme segue:

DECRETO Nº 59.283 DE 16 DE MARÇO DE 2020 - Declara situação de emergência no Município de São Paulo e define outras medidas para o enfrentamento da pandemia decorrente do coronavírus.

Portaria nº 188, de 3 de Fevereiro de 2020 - Declara Emergência em Saúde Pública de importância Nacional (ESPIN) em decorrência da Infecção Humana pelo novo Coronavírus (2019-nCoV).

Portaria Municipal nº 240/ 2020 SMS.G de 3 de Junho de 2020 - Especifica, de forma transitória e excepcional, os critérios de avaliação dos Contratos de Gestão durante a situação de emergência do Município de São Paulo para enfrentamento da pandemia decorrente da COVID-19.

Portaria Municipal 154/2020 SMS.G de 20/03/2020 - Determina a suspensão parcial e temporária de consultas, exames, procedimentos e cirurgias de rotina, a partir de 23 de março de 2020, nos Ambulatórios Hospitalares e na Rede de Atenção Básica.

TERMO ADITIVO PUBLICADO NO PERÍODO DE AVALIAÇÃO:

TERMO ADITIVO Nº 029/2020: Renovação do Plano de Trabalho e Orçamentário para o período de 03 (três) meses de: 01 de abril a 30 de junho de 2020;

TERMO DE APOSTILAMENTO Nº 003/2020 DO CG Nº R008/2015 CPCSS\ SMS: Estabelece os indicadores de qualidade para o Hospital de Campanha do Anhembi, avaliado conforme grade de qualidade anexa e alterar o período de entrega dos indicadores de qualidade, para medição do período de abril a junho de 2020;

TERMO ADITIVO Nº 030/2020: Tem por objetivo a implantação de leitos no Hospital de Campanha Anhembi, tendo em vista o Decreto nº 59.283 de 16 de março de 2020, que Declara situação de emergência no Município de São Paulo e define outras medidas para o enfrentamento da pandemia decorrente do coronavírus;

TERMO ADITIVO Nº 031/2020: Prorrogação do Contrato de Gestão de 5 anos, conforme Decreto nº 58.376/2018, a partir de 01/07/2020;

Passou-se a apresentação dos resultados sintetizados de produção por linha assistencial, no trimestre, assim como a demonstração dos apontamentos da manutenção das equipes mínimas de todo o período:

R008 - 2015 - Rede Assistencial da Supervisão Técnica de Saúde Vila Maria/Vila Guilherme - SPDM

Ano: **2020** **2º Trimestre**

R008 - 2015 - Rede Assistencial da Supervisão Técnica de Saúde Vila Maria/Vila Guilherme - SPDM	Produção Trimestral WEBSAASS												Trava 100%
	Abril			Maio			Junho			TOTAL TRIMESTRE			Total %
	REAL	PREV	%	REAL	PREV	%	REAL	PREV	%	Total REAL	Total PREV	Total %	
ATENÇÃO DOMICILIAR - EMAD/EMAP													
Nº PACIENTES ATIVOS EM ATENDIMENTO DOMICILIAR EMAD	69	60	115,00%	70	60	116,67%	71	60	118,33%	210	180	116,67%	100,00%
TOTAL	69	60	115,00%	70	60	116,67%	71	60	118,33%	210	180	116,67%	100,00%

DÉFICIT EQUIPE MÍNIMA	ATENÇÃO DOMICILIAR - EMAD/EMAP			
PROFISSIONAL	Abril	Maio	Junho	TOTAL TRIMESTRE
CLÍNICA MÉDICA/ ASSISTENCIAL/ 20H	0	0	1	1
TOTAL DO MÊS	0	0	1	
TOTAL	2º Trimestre			1

COMENTÁRIOS E JUSTIFICATIVAS:

A linha de serviço atingiu 100% da produção prevista. Não há indicação de desconto de produção. Houve déficit de equipe mínima no período.

Handwritten signatures and initials in blue ink.

R008 - 2015 - Rede Assistencial da Supervisão Técnica de Saúde Vila Maria/Vila Guilherme - SPDM	Produção Trimestral WEBSAASS												Trava 100%
	Abril			Maio			Junho			TOTAL TRIMESTRE			Total %
	REAL	PREV	%	REAL	PREV	%	REAL	PREV	%	Total REAL	Total PREV	Total %	
PAI - PROGRAMA DE ACOMPANHANTE DE IDOSO													
Nº DE IDOSO EM ACOMPANHAMENTO	106	120	88,33%	106	120	88,33%	106	120	88,33%	318	360	88,33%	88,33%
TOTAL	106	120	88,33%	106	120	88,33%	106	120	88,33%	318	360	88,33%	88,33%

DÉFICIT EQUIPE MÍNIMA	PAI - PROGRAMA DE ACOMPANHANTE DE IDOSO			
PROFISSIONAL	Abril	Maio	Junho	TOTAL TRIMESTRE
ACOMPANHANTE DE PESSOA IDOSA/ ASSISTENCIAL/ 40H	0	1	2	3
ENFERMEIRO/ ASSISTENCIAL/ 40H	0	1	0	1
TOTAL DO MÊS	0	2	2	
TOTAL	2º Trimestre			4

COMENTÁRIOS E JUSTIFICATIVAS:

A linha de serviço atingiu 88,33% da produção prevista. Não há indicação de desconto de produção. Houve déficit de equipe mínima no período.

Ano: 2020

2º Trimestre

R008 - 2015 - Rede Assistencial da Supervisão Técnica de Saúde Vila Maria/Vila Guilherme - SPDM	Produção Trimestral WEBSAASS											Base de Cálculo Déficit de Equipe (Equipe Mínima)- TOTAL TRIMESTRE			Cálculo desconto Eq. Mínima - Meta Prevista			Trava 100%		
	Abril			Maio			Junho			TOTAL TRIMESTRE			Déficit Profissional OSE	Média de Produção Mensal/por profissional	Total de Produção	Meta Prevista			Total %	
	REAL	PREV	%	REAL	PREV	%	REAL	PREV	%	Total REAL	Total PREV	Total %				Total REAL	Total PREV	Total %		
UBS MISTA																				
Nº VISITA DOMICILIAR AGENTE COMUNITÁRIO DE SAÚDE ESF	15499	16800	92,26%	14767	16800	87,90%	15088	16800	89,81%	45354	50400	89,99%	6	200	1200	45354	49200	92,18%	92,18%	
Nº ATENDIMENTO INDIVIDUAL ODONTO C.BÁSICA	130	864	15,05%	70	864	8,10%	198	864	22,92%	398	2592	15,35%	1	96	96	398	2496	15,95%	15,95%	
Nº ATENDIMENTO INDIVIDUAL ODONTO ESF	278	1344	20,68%	325	1344	24,18%	470	1344	34,97%	1073	4032	26,61%			0	1073	4032	26,61%	26,61%	
Nº CONSULTA CLÍNICA GERAL	972	1841	52,80%	1115	1841	60,56%	1388	1841	75,39%	3475	5523	62,92%	2	263	526	3475	4997	69,54%	69,54%	
Nº CONSULTA ENFERMEIRO ESF	845	2184	38,69%	1220	2184	55,86%	1358	2184	62,18%	3423	6552	52,24%	2	156	312	3423	6240	54,86%	54,86%	
Nº CONSULTA GO	608	1841	33,03%	683	1841	37,10%	870	1841	47,26%	2161	5523	39,13%			0	2161	5523	39,13%	39,13%	
Nº CONSULTA MÉDICA ESF	2844	5824	48,83%	3169	5824	54,41%	3522	5824	60,47%	9535	17472	54,57%	1	263	263	9535	17209	55,41%	55,41%	
Nº CONSULTA PEDIATRA	97	1315	7,38%	240	1315	18,25%	444	1315	33,76%	781	3945	19,80%	0,5	263	131,5	781	3813,5	20,48%	20,48%	
Nº CONSULTA PSIQUIATRA	238	375	63,47%	251	500	50,20%	278	500	55,60%	767	1375	55,78%	6	125	750	767	625	122,72%	100,00%	
Nº PROCEDIMENTO INDIVIDUAL DA EQUIPE ODONTO C.BÁSICA	93	3024	3,08%	54	3024	1,79%	122	3024	4,03%	269	9072	2,97%	1	336	336	269	8736	3,08%	3,08%	
Nº PROCEDIMENTO INDIVIDUAL DA EQUIPE ODONTO ESF	211	4704	4,49%	199	4704	4,23%	314	4704	6,68%	724	14112	5,13%			0	724	14112	5,13%	5,13%	
TOTAL	21815	40116	54,38%	22093	40241	54,90%	24052	40241	59,77%	67960	120598	56,35%	19,5	1702	3615	67960	116983,5	58,09%	57,97%	

DÉFICIT EQUIPE MÍNIMA	UBS MISTA			
	Abril	Maio	Junho	TOTAL TRIMESTRE
PROFISSIONAL				
AGENTE COMUNITÁRIO DE SAÚDE/ ASSISTENCIAL/ 40H	3	2	1	6
ASSISTENTE SOCIAL/ ASSISTENCIAL/ 30H	0	1	1	2
CLÍNICA MÉDICA/ ASSISTENCIAL/ 20H	1	1	0	2
ENFERMEIRO/ ASSISTENCIAL/ 30H	2	0	3	5
ENFERMEIRO/ ASSISTENCIAL/ 40H	1	1	0	2
GENERALISTA/ ASSISTENCIAL/ 40H	0	0	1	1
ODONTOLOGISTA/ ASSISTENCIAL/ 20H	0	1	0	1
PEDIATRA/ ASSISTENCIAL/ 20H	0,5	0	0	0,5
PSIQUIATRA/ ASSISTENCIAL/ 20H	2	2	2	6
TOTAL	9,5	8	8	19,5
TOTAL DO MÊS				

COMENTÁRIOS E JUSTIFICATIVAS:

A linha de serviço atingiu 57,97% da produção prevista. Não há indicação de desconto de produção. Houve déficit de equipe mínima no período.

Handwritten signatures and initials in blue ink.



Secretaria Municipal da Saúde de São Paulo
 Coordenadoria de Parcerias e Contratação de Serviços de Saúde - CPCSS
 Coordenadoria Regional Norte

R008 - 2015 - Rede Assistencial da Supervisão Técnica de Saúde Vila Maria/Vila Guilherme - SPDM

Ano: **2020** 2º Trimestre

R008 - 2015 - Rede Assistencial da Supervisão Técnica de Saúde Vila Maria/Vila Guilherme - SPDM	Produção Trimestral WEBSAASS												Base de Cálculo Déficit de Equipe (Equipe Mínima) - TOTAL TRIMESTRE			Cálculo desconto Eq. Mínima - Meta Prevista			Trava 100%	
	Abril			Maio			Junho			TOTAL TRIMESTRE			Déficit Profissional OSS	Média de Produção Mensal/por profissional	Total de Produção	Meta Prevista			Total %	
	REAL	PREV	%	REAL	PREV	%	REAL	PREV	%	Total REAL	Total PREV	Total %				Total REAL	Total PREV	Total %		
UBS - UNIDADE BÁSICA DE SAÚDE																				
Nº ATENDIMENTO INDIVIDUAL ODONTO CLÍNICA BÁSICA	924	6000	15,40%	808	6000	13,47%	1242	6000	20,70%	2974	18000	16,52%			0	2974	18000	16,52%	16,52%	
Nº CONSULTA CARDIO	4	100	4,00%	7	100	7,00%	42	100	42,00%	53	300	17,67%			0	53	300	17,67%	17,67%	
Nº CONSULTA CLÍNICA GERAL	3452	8153	42,34%	4017	8153	49,27%	5094	8153	62,48%	12563	24459	51,36%	2,4	263	631,2	12563	23827,8	52,72%	52,72%	
Nº CONSULTA GO	1640	5447	30,11%	1761	5447	32,33%	2063	5447	37,87%	5464	16341	33,44%	1,5	219	328,5	5464	16012,5	34,12%	34,12%	
Nº CONSULTA HOMEOPATA	13	125	10,40%	11	125	8,80%	82	125	65,60%	106	375	28,27%			0	106	375	28,27%	28,27%	
Nº CONSULTA PEDIATRA	881	5131	17,17%	995	5131	19,39%	1141	5131	22,24%	3017	15393	19,60%	5	263	1315	3017	14078	21,43%	21,43%	
Nº CONSULTA PNEUMO	56	187	29,95%	73	187	39,04%	24	187	12,83%	153	561	27,27%			0	153	561	27,27%	27,27%	
Nº CONSULTA PSIQUIATRA	843	1000	84,30%	672	1000	67,20%	845	1000	84,50%	2360	3000	78,67%			0	2360	3000	78,67%	78,67%	
Nº PROCEDIMENTO INDIVIDUAL ODONTO CLÍNICA BÁSICA	1145	20088	5,70%	823	20088	4,10%	1360	20088	6,77%	3328	60264	5,52%			0	3328	60264	5,52%	5,52%	
TOTAL	8958	46231	19,38%	9167	46231	19,83%	11893	46231	25,73%	30018	138693	21,64%	8,9	745	2275	30018	136418,3	22,00%	22,00%	

DÉFICIT EQUIPE MÍNIMA	UBS - UNIDADE BÁSICA DE SAÚDE			
PROFISSIONAL	Abril	Maio	Junho	TOTAL TRIMESTRE
ASSISTENTE SOCIAL/ ASSISTENCIAL/ 30H	1	0	0	1
CLÍNICA MÉDICA/ ASSISTENCIAL/ 20H	1,4	1	0	2,4
ENFERMEIRO/ ASSISTENCIAL/ 30H *	3	4	1	8
ENFERMEIRO/ ASSISTENCIAL/ 36H	1	2	1	4
GINECOLOGISTA/ ASSISTENCIAL/ 10H	1	1	1	3
PEDIATRA/ ASSISTENCIAL/ 20H	1	2	2	5
PROFISSIONAL ED. FÍSICA/ ASSISTENCIAL/ 30H	1	0	0	1
PSICÓLOGO/ ASSISTENCIAL/ 30H	3	3	2	8
TOTAL	12,4	13	7	32,4
TOTAL DO MÊS	2º Trimestre			32,4

COMENTÁRIOS E JUSTIFICATIVAS:

A linha de serviço atingiu 22,00% da produção prevista. Não há indicação de desconto de produção. Houve déficit de equipe mínima no período.

* No relatório de EM I de maio os déficit do profissional Enfermeiro/ 60h da UBS Carandiru foram lançados erroneamente, sendo o correto o déficit de mais 2 Enfermeiros/ 30h totalizando 4.

No TA nº 29/2020 a média de produção mensal na UBS Vila Medeiros do profissional Tocoginecologista/ 10h e 20h foi digitada erroneamente como 659, justificando assim a média por profissional diferença de 219. A partir do TA nº 35/2020, com referência ao 4º trimestre, a média foi ajustada.


[Handwritten signatures and initials in blue ink]

R008 - 2015 - Rede Assistencial da Supervisão Técnica de Saúde Vila Maria/Vila Guilherme - SPDM	Produção Trimestral WEBSAASS												Trava 100%
	Abril			Maio			Junho			TOTAL TRIMESTRE			Total %
	REAL	PREV	%	REAL	PREV	%	REAL	PREV	%	Total REAL	Total PREV	Total %	
URSI - UNIDADE DE REFERÊNCIA À SAÚDE DO IDOSO													
Nº ATENDIMENTO FISIOTERAPEUTA	5	104	4,81%	0	104	0,00%	115	104	110,58%	120	312	38,46%	38,46%
Nº ATENDIMENTO NUTRICIONISTA	0	108	0,00%	1	108	0,93%	165	108	152,78%	166	324	51,23%	51,23%
Nº ATENDIMENTO PSICOLOGIA	0	81	0,00%	0	81	0,00%	149	81	183,95%	149	243	61,32%	61,32%
Nº ATENDIMENTO TERAPEUTA OCUPACIONAL	0	52	0,00%	0	52	0,00%	26	52	50,00%	26	156	16,67%	16,67%
Nº CONSULTA ASSISTENTE SOCIAL	108	200	54,00%	70	200	35,00%	127	200	63,50%	305	600	50,83%	50,83%
Nº CONSULTA ENFERMEIRO	3	240	1,25%	70	240	29,17%	180	240	75,00%	253	720	35,14%	35,14%
Nº CONSULTA GERIATRA	75	231	32,47%	127	231	54,98%	338	231	146,32%	540	693	77,92%	77,92%
TOTAL	191	1016	18,80%	268	1016	26,38%	1100	1016	108,27%	1559	3048	51,15%	51,15%

DÉFICIT EQUIPE MÍNIMA	URSI			
PROFISSIONAL	Abril	Maio	Junho	TOTAL TRIMESTRE
				0
TOTAL DO MÊS	0	0	0	
TOTAL	2º Trimestre			0

COMENTÁRIOS E JUSTIFICATIVAS:

A linha de serviço atingiu 51,15% da produção prevista. Não há indicação de desconto de produção. Não houve déficit de equipe mínima no período.





Secretaria Municipal da Saúde de São Paulo
Coordenadoria de Parcerias e Contratação de Serviços de Saúde - CPCSS
Coordenadoria Regional Norte

R008 - 2015 - Rede Assistencial da Supervisão Técnica de Saúde Vila Maria/Vila Guilherme - SPDM

Ano: 2020 2º Trimestre

DÉFICIT EQUIPE MÍNIMA	NASF			
	Abril	Maió	Junho	TOTAL TRIMESTRE
PROFISSIONAL				
PSICÓLOGO/ ASSISTENCIAL/ 40H	1	1	0	2
TERAPEUTA OCUPACIONAL/ ASSISTENCIAL/ 20H	0	2	1	3
TOTAL DO MÊS	1	3	1	
TOTAL	2º Trimestre			5

COMENTÁRIOS E JUSTIFICATIVAS:

Houve déficit de equipe mínima.

[Handwritten signatures and initials in blue ink]

R008 - 2015 - Rede Assistencial da Supervisão Técnica de Saúde Vila Maria/Vila Guilherme - SPDM	Produção Trimestral WEBSAASS												Trava 100%
	Abril			Maio			Junho			TOTAL TRIMESTRE			Total %
	REAL	PREV	%	REAL	PREV	%	REAL	PREV	%	Total REAL	Total PREV	Total %	
CAPS INFANTO JUVENIL II VILA MARIA VILA GUILHERME													
Nº PACIENTE COM CADASTRO ATIVO CAPS (RASS)	513	155	330,97%	520	155	335,48%	524	155	338,06%	1557	465	334,84%	100,00%
CAPS III ÁLCOOL E DROGAS - VILA MARIA													
Nº PACIENTE COM CADASTRO ATIVO CAPS (RAAS)	0	300	0,00%	0	300	0,00%	0	300	0,00%	0	900	0,00%	0,00%
TOTAL	513	455	112,75%	520	455	114,29%	524	455	115,16%	1557	1365	114,07%	34,07%

DÉFICIT EQUIPE MÍNIMA	CAPS			
PROFISSIONAL	Abril	Maio	Junho	TOTAL TRIMESTRE
MUSICOTERAPEUTA/ ASSISTENCIAL/ 30H	1	1	1	3
PSICÓLOGO/ ASSISTENCIAL/ 30H	1	0	0	1
TERAPEUTA OCUPACIONAL/ ASSISTENCIAL/ 30H	1	0	1	2
TOTAL DO MÊS	3	1	2	
TOTAL	2º Trimestre			6

COMENTÁRIOS E JUSTIFICATIVAS:

A linha de serviço atingiu 34,07% da produção prevista. Não há indicação de desconto de produção. Houve déficit de equipe mínima no período.

OSS: Apesar de o imóvel (CAPS AD III Vila Maria) já estar locado e a licitação para início das obras ter sido realizada houve desistência da empresa que ganhou o processo de licitação. Além disso, o valor estipulado para as obras está aquém do projeto executivo sendo solicitado à CRS Norte autorização de transposição de recursos de investimento para complementar o valor total da obra. Causando assim atraso na entrega da obra e início das atividades. Até a presente data, junho de 2021, o serviço CAPS AD III Vila Maria não foi iniciado. Informações no processo SEI nº 6018.2020/0060894-0.

CRS Norte: O CAPS AD III Vila Maria não iniciou suas atividades até o presente momento, pois ainda aguarda definição quanto a liberação dos recursos necessários para as adequações de estrutura física, que o valor final ficou maior que o orçamento previsto e já repassado à OSS. A CRSN está em tratativas com a SPDM e área Técnica de Saúde Mental para liberação do recurso até 15/06/2021.

Ainda em relação ao CAPS AD III, os recursos repassados de custeio cobrem apenas o aluguel e despesas com concessionárias de água, energia elétrica e impostos (IPTU).

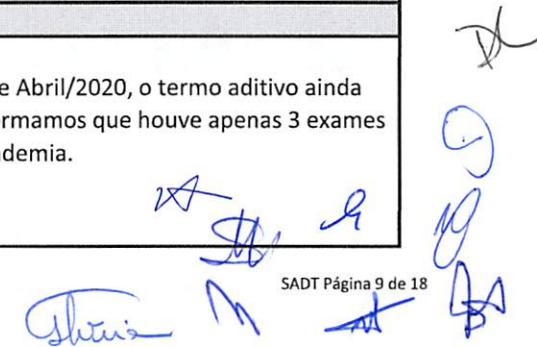
R008 - 2015 - Rede Assistencial da Supervisão Técnica de Saúde Vila Maria/Vila Guilherme - SPDM	Produção Trimestral WEBSAASS												Trava 100%
	Abril			Maio			Junho			TOTAL TRIMESTRE			Total %
	REAL	PREV	%	REAL	PREV	%	REAL	PREV	%	Total REAL	Total PREV	Total %	
APOIO DIAGNÓSTICO													
Nº COLPOSCOPIA	3	60	5,00%	5	60	8,33%	20	60	33,33%	28	180	15,56%	15,56%
Nº ECOCARDIOGRAFIA COM E SEM DOPPLER	0	176	0,00%	12	176	6,82%	113	176	64,20%	125	528	23,67%	23,67%
Nº ELETROENCEFALOGRAFIA	0	75	0,00%	0	75	0,00%	27	75	36,00%	27	225	12,00%	12,00%
Nº ENDOSCOPIA - COLONOSCOPIA	0	32	0,00%	16	32	50,00%	37	32	115,63%	53	96	55,21%	55,21%
Nº ENDOSCOPIA GERAL	9	80	11,25%	12	80	15,00%	25	80	31,25%	46	240	19,17%	19,17%
Nº HOLTER	0	120	0,00%	12	120	10,00%	69	120	57,50%	81	360	22,50%	22,50%
Nº M.A.P.A	0	120	0,00%	3	120	2,50%	55	120	45,83%	58	360	16,11%	16,11%
Nº TESTE ERGOMÉTRICO	0	200	0,00%	5	200	2,50%	40	200	20,00%	45	600	7,50%	7,50%
Nº ULTRASSONOGRRAFIA COM DOPPLER(DOPPLER VASCULAR)	2	176	1,14%	0	176	0,00%	61	176	34,66%	63	528	11,93%	11,93%
Nº ULTRASSONOGRRAFIA GERAL	98	720	13,61%	287	720	39,86%	164	720	22,78%	549	2160	25,42%	25,42%
Nº ULTRASSONOGRRAFIA OBSTÉTRICO	62	80	77,50%	63	80	78,75%	70	80	87,50%	195	240	81,25%	81,25%
Nº ULTRASSONOGRRAFIA OBSTÉTRICO COM DOPPLER	37	48	77,08%	35	48	72,92%	86	48	179,17%	158	144	109,72%	100,00%
TOTAL	211	1887	11,18%	450	1887	23,85%	767	1887	40,65%	1428	5661	25,23%	24,98%

SADT- SERVIÇO DE APOIO DIAGNÓSTICO E TERAPEUTICO LIVRE DEMANDA	Produção Trimestral WEBSAASS			
	Abril	Maio	Junho	TOTAL TRIMESTRE
	REAL	REAL	REAL	Total REAL
Nº RAIOS X	25	25	240	290
TOTAL				290

COMENTÁRIOS E JUSTIFICATIVAS:

A linha de serviço atingiu 24,98% da produção prevista. Não há indicação de desconto de produção.

OSS: os exames de colposcopia iniciaram a partir de abril/2020, conforme o TA029/2020, entretanto, no período da prestação de contas do mês de Abril/2020, o termo aditivo ainda não havia sido cadastrado no sistema WEBSAASS (sendo necessária digitação retroativa), portanto, a produção não foi lançada neste período. Informamos que houve apenas 3 exames realizados no mes de Abril/2020, considerando que as agendas estavam bloqueadas, conforme as portarias vigentes para o enfrentamento da pandemia.



Ano: **2020** 2º Trimestre

R008 - 2015 - Rede Assistencial da Supervisão Técnica de Saúde Vila Maria/Vila Guilherme - SPDM	Produção Trimestral WEBSAASS											Base de Cálculo Déficit de Equipe (Equipe Mínima)- TOTAL TRIMESTRE			Cálculo desconto Eq. Mínima - Meta Prevista			Trava 100%		
	Abril			Maio			Junho			TOTAL TRIMESTRE			Déficit Profissional OSS	Média de Produção Mensal/por profissional	Total de Produção	Total REAL	Total PREV	Total %	Total %	
	REAL	PREV	%	REAL	PREV	%	REAL	PREV	%	Total REAL	Total PREV	Total %								
ESPECIALIDADES ODONTOLÓGICAS																				
Nº APARELHO ENTREGUE	0	10	0,00%	0	10	0,00%	0	10	0,00%	0	30	0,00%			0	0	30	0,00%	0,00%	
Nº ATENDIMENTO ORTOPEDIA/ORTODONTIA	0	160	0,00%	0	160	0,00%	0	160	0,00%	0	480	0,00%			0	0	480	0,00%	0,00%	
Nº ATENDIMENTO PROTESISTA	0	360	0,00%	0	360	0,00%	0	360	0,00%	0	1080	0,00%			0	0	1080	0,00%	0,00%	
Nº PROCEDIMENTO CIRURGIA ORAL	1	80	1,25%	1	80	1,25%	6	80	7,50%	8	240	3,33%	2	80	160	8	80	10,00%	10,00%	
Nº PROCEDIMENTO ENDO	2	120	1,67%	0	120	0,00%	0	120	0,00%	2	360	0,56%			0	2	360	0,56%	0,56%	
Nº PROCEDIMENTO PACIENTE ESPECIAL	2	80	2,50%	1	80	1,25%	0	80	0,00%	3	240	1,25%			0	3	240	1,25%	1,25%	
Nº PROCEDIMENTO PERIO	3	120	2,50%	13	120	10,83%	0	120	0,00%	16	360	4,44%			0	16	360	4,44%	4,44%	
Nº PRÓTESE ENTREGUE	0	40	0,00%	0	40	0,00%	0	40	0,00%	0	120	0,00%			0	0	120	0,00%	0,00%	
TOTAL	8	970	0,82%	15	970	1,55%	6	970	0,62%	29	2910	1,00%	2,0	80	160	29	2750	1,05%	1,05%	

SADT- SERVIÇO DE APOIO DIAGNÓSTICO E TERAPEUTICO LIVRE DEMANDA	Produção Trimestral WEBSAASS			
	Abril	Maio	Junho	TOTAL TRIMESTRE
	REAL	REAL	REAL	Total REAL
Nº ATENDIMENTO SEMIO	2	1	11	14
TOTAL				14

DÉFICIT EQUIPE MÍNIMA	ESPECIALIDADES ODONTOLÓGICAS			
	Abril	Maio	Junho	TOTAL TRIMESTRE
PROFISSIONAL				
CIRURGIÃO ORAL MENOR/ ASSISTENCIAL/ 20H	1	0	1	2
TOTAL DO MÊS	1	0	1	
TOTAL	2º Trimestre			2

COMENTÁRIOS E JUSTIFICATIVAS:

A linha de serviço atingiu 1,05% da produção prevista. Não há indicação de desconto de produção. Houve déficit de equipe mínima no período.

[Handwritten signatures and initials in blue ink]



Secretaria Municipal da Saúde de São Paulo
 Coordenadoria de Parcerias e Contratação de Serviços de Saúde - CPCSS
 Coordenadoria Regional Norte

R008 - 2015 - Rede Assistencial da Supervisão Técnica de Saúde Vila Maria/Vila Guilherme - SPDM

Ano: **2020** **2º Trimestre**

R008 - 2015 - Rede Assistencial da Supervisão Técnica de Saúde Vila Maria/Vila Guilherme - SPDM	Produção Trimestral WEBSAASS												Trava 100%
	Abril			Maio			Junho			TOTAL TRIMESTRE			Total %
	REAL	PREV	%	REAL	PREV	%	REAL	PREV	%	Total REAL	Total PREV	Total %	
CER III - CENTRO ESPECIALIZADO EM REABILITAÇÃO III													
Nº PACIENTE EM ACOMPANHAMENTO/TERAPIA - CER	660	490	134,69%	660	490	134,69%	565	490	115,31%	1885	1470	128,23%	100,00%
Nº PACIENTE NOVO - CER	52	180	28,89%	11	180	6,11%	215	180	119,44%	278	540	51,48%	51,48%
TOTAL	712	670	106,27%	671	670	100,15%	780	670	116,42%	2163	2010	107,61%	86,97%

DÉFICIT EQUIPE MÍNIMA	CER - CENTRO ESPECIALIZADO EM REABILITAÇÃO			
PROFISSIONAL	Abril	Maio	Junho	TOTAL TRIMESTRE
NEUROLOGISTA/ ASSISTENCIAL/ 30H	0,33	0	0	0,33
TOTAL DO MÊS	0,33	0	0	
TOTAL	2º Trimestre			0,33

COMENTÁRIOS E JUSTIFICATIVAS:

A linha de serviço atingiu 86,97% da produção prevista. Não há indicação de desconto de produção. Houve déficit de equipe mínima no período.

Handwritten signatures and initials in blue ink.

Ano: **2020** 2º Trimestre

R008 - 2015 - Rede Assistencial da Supervisão Técnica de Saúde Vila Maria/Vila Guilherme - SPDM	Produção Trimestral WEBSAASS												Trava 100%
	Abril			Maio			Junho			TOTAL TRIMESTRE			Total %
	REAL	PREV	%	REAL	PREV	%	REAL	PREV	%	Total REAL	Total PREV	Total %	
APD - ACOMPANHANTE COMUNITÁRIO DE PESSOA COM DEFICIÊNCIA													
Nº PACIENTE ACOMPANHADO PELA EQUIPE APD	72	70	102,86%	70	70	100,00%	70	70	100,00%	212	210	100,95%	100,00%
TOTAL	72	70	102,86%	70	70	100,00%	70	70	100,00%	212	210	100,95%	100,00%

DÉFICIT EQUIPE MÍNIMA	APD - ACOMPANHANTE COMUNITÁRIO DE PESSOA COM DEFICIÊNCIA			
PROFISSIONAL	Abril	Maio	Junho	TOTAL TRIMESTRE
				0
TOTAL DO MÊS	0	0	0	
TOTAL	2º Trimestre			0


COMENTÁRIOS E JUSTIFICATIVAS:

A linha de serviço atingiu 100% da produção prevista. Não há indicação de desconto de produção. Não houve déficit de equipe mínima no período.

R008 - 2015 - Rede Assistencial da Supervisão Técnica de Saúde Vila Maria/Vila Guilherme - SPDM	Produção Trimestral WEBSAASS												Trava 100%
	Abril			Maio			Junho			TOTAL TRIMESTRE			Total %
	REAL	PREV	%	REAL	PREV	%	REAL	PREV	%	Total REAL	Total PREV	Total %	
HORA CERTA													
Nº CIRURGIA GERAL	0	10	0,00%	0	10	0,00%	0	10	0,00%	0	30	0,00%	0,00%
Nº CIRURGIA GINECOLOGISTA	2	52	3,85%	2	52	3,85%	18	52	34,62%	22	156	14,10%	14,10%
Nº CIRURGIA ORTOPEDISTA	0	20	0,00%	0	20	0,00%	0	20	0,00%	0	60	0,00%	0,00%
Nº CIRURGIA PEDIATRA	0	16	0,00%	0	16	0,00%	0	16	0,00%	0	48	0,00%	0,00%
Nº CIRURGIA UROLOGISTA	0	20	0,00%	0	20	0,00%	0	20	0,00%	0	60	0,00%	0,00%
Nº CIRURGIA VASCULAR	0	20	0,00%	0	20	0,00%	0	20	0,00%	0	60	0,00%	0,00%
TOTAL	2	138	1,45%	2	138	1,45%	18	138	13,04%	22	414	5,31%	5,31%

COMENTÁRIOS E JUSTIFICATIVAS:

A linha de serviço atingiu 5,31% da produção prevista. Não há indicação de desconto de produção.



Ano: **2020** **2º Trimestre**

R008 - 2015 - Rede Assistencial da Supervisão Técnica de Saúde Vila Maria/Vila Guilherme - SPDM	Produção Trimestral WEBSAASS												Base de Cálculo Déficit de Equipe (Equipe Mínima)- TOTAL TRIMESTRE			Cálculo desconto Eq. Mínima - Meta Prevista			Trava 100%	
	Abril			Maio			Junho			TOTAL TRIMESTRE			Déficit Profissional <u>OS</u>	Média de Produção Mensal/por profissional	Total de Produção	Total REAL	Total PREV	Total %	Total %	
	REAL	PREV	%	REAL	PREV	%	REAL	PREV	%	Total REAL	Total PREV	Total %								
HORA CERTA																				
Nº CONSULTA ANGIOLOGISTA	10	396	2,53%	7	396	1,77%	250	396	63,13%	267	1188	22,47%			0	267	1188	22,47%	22,47%	
Nº CONSULTA CARDIOLOGIA	68	792	8,59%	112	792	14,14%	329	792	41,54%	509	2376	21,42%			0	509	2376	21,42%	21,42%	
Nº CONSULTA CIRURGIA GERAL	4	66	6,06%	6	66	9,09%	45	66	68,18%	55	198	27,78%			0	55	198	27,78%	27,78%	
Nº CONSULTA CIRURGIA PEDIÁTRICO	22	66	33,33%	3	66	4,55%	17	66	25,76%	42	198	21,21%			0	42	198	21,21%	21,21%	
Nº CONSULTA DERMATO	32	540	5,93%	36	540	6,67%	287	540	53,15%	355	1620	21,91%			0	355	1620	21,91%	21,91%	
Nº CONSULTA ENDOCRINOLOGISTA	27	792	3,41%	29	792	3,66%	344	792	43,43%	400	2376	16,84%	6	132	792	400	1584	25,25%	25,25%	
Nº CONSULTA GASTRO	0	132	0,00%	0	132	0,00%	0	132	0,00%	0	396	0,00%		132	0	0	396	0,00%	0,00%	
Nº CONSULTA GINECOLOGISTA	7	48	14,58%	8	48	16,67%	32	48	66,67%	47	144	32,64%			0	47	144	32,64%	32,64%	
Nº CONSULTA MASTOLOGISTA	0	120	0,00%	0	120	0,00%	0	120	0,00%	0	360	0,00%	6	60	360	0	0	#DIV/0!	#DIV/0!	
Nº CONSULTA NEUROLOGISTA	114	660	17,27%	111	660	16,82%	393	660	59,55%	618	1980	31,21%			0	618	1980	31,21%	31,21%	
Nº CONSULTA ORTOPEDISTA	23	484	4,75%	29	484	5,99%	368	484	76,03%	420	1452	28,93%			0	420	1452	28,93%	28,93%	
Nº CONSULTA PROCTOLOGISTA	3	84	3,57%	2	84	2,38%	0	84	0,00%	5	252	1,98%			0	5	252	1,98%	1,98%	
Nº CONSULTA REUMATOLOGISTA	0	264	0,00%	0	264	0,00%	0	264	0,00%	0	792	0,00%	5	132	660	0	132	0,00%	0,00%	
Nº CONSULTA UROLOGISTA	32	396	8,08%	38	396	9,60%	254	396	64,14%	324	1188	27,27%			0	324	1188	27,27%	27,27%	
TOTAL	342	4840	7,07%	381	4840	7,87%	2319	4840	47,91%	3042	14520	20,95%	17,0	456	1812	3042	12708	23,94%	23,94%	

HORA CERTA LIVRE DEMANDA	Produção Trimestral WEBSAASS			
	Abril	Maio	Junho	TOTAL TRIMESTRE
	REAL	REAL	REAL	Total REAL
Nº PROCEDIMENTO DERMATO	6	9	51	66
TOTAL				66

DÉFICIT EQUIPE MÍNIMA	HORA CERTA			
	PROFISSIONAL	Abril	Maio	Junho
ENDOCRINOLOGISTA/ ASSISTENCIAL/ 12H	2	2	2	6
ENFERMAGEM/ ASSISTENCIAL/ 36H	0	1	0	1
MASTOLOGISTA/ ASSISTENCIAL/ 10H	2	2	2	6
REUMATOLOGISTA/ ASSISTENCIAL/ 12H	2	1	2	5
TOTAL DO MÊS	6	6	6	
TOTAL	2º Trimestre			18

COMENTÁRIOS E JUSTIFICATIVAS:

A linha de serviço atingiu 23,94% da produção prevista. Não há indicação de desconto de produção. Houve déficit de equipe mínima no período.

[Handwritten signatures and initials in blue ink]



Secretaria Municipal da Saúde de São Paulo
 Coordenadoria de Parcerias e Contratação de Serviços de Saúde - CPCSS
 Coordenadoria Regional Norte

R008 - 2015 - Rede Assistencial da Supervisão Técnica de Saúde Vila Maria/Vila Guilherme - SPDM

Ano: **2020** 2º Trimestre

R008 - 2015 - Rede Assistencial da Supervisão Técnica de Saúde Vila Maria/Vila Guilherme - SPDM	Produção Trimestral WEBSAASS												Trava 100%
	Abril			Maio			Junho			TOTAL TRIMESTRE			Total %
	REAL	PREV	%	REAL	PREV	%	REAL	PREV	%	Total REAL	Total PREV	Total %	
HD - MUTIRÃO DE EXAMES													#DIV/0!
													#DIV/0!
													#DIV/0!
TOTAL	0	0	#DIV/0!	0	0	#DIV/0!	0	0	#DIV/0!	0	0	#DIV/0!	#DIV/0!

DÉFICIT EQUIPE MÍNIMA	HD - MUTIRÃO DE EXAMES			
PROFISSIONAL	Abril	Maio	Junho	TOTAL TRIMESTRE
				0
TOTAL DO MÊS	0	0	0	
TOTAL	2º Trimestre			0

COMENTÁRIOS E JUSTIFICATIVAS:

O serviço Corujão de Exames teve início em março de 2020 e teve suas atividades suspensas devido a situação pandêmica de Covid 19. O retorno ocorreu no período de outubro a dezembro/2020.

R008 - 2015 - Rede Assistencial da Supervisão Técnica de Saúde Vila Maria/Vila Guilherme - SPDM	Produção Trimestral WEBSAASS			
	Abril	Maio	Junho	TOTAL TRIMESTRE
	REAL	REAL	REAL	Total REAL
PSM/PA - PRONTO SOCORRO/ATENDIMENTO MUNICIPAL				
Nº ATENDIMENTO URGÊNCIA AT.BÁSICA C/OBSERVAÇÃO	392	487	410	1289
Nº ATENDIMENTO URGÊNCIA AT.BÁSICA C/REMOÇÃO	166	197	187	550
Nº ATENDIMENTO URGÊNCIA EM AT. BÁSICA	6653	6459	7069	20181
TOTAL	7211	7143	7666	22020

DÉFICIT EQUIPE MÍNIMA	PSM/PA - PRONTO SOCORRO - AMA 12H			
PROFISSIONAL	Abril	Maio	Junho	TOTAL TRIMESTRE
AMA/ UBS INTEGRADA - JARDIM BRASIL				
MÉDICO PEDIATRA/ ASSISTENCIAL/ 12H	0	8	0	8
AMA/ UBS INTEGRADA - VILA GUILHERME				
MÉDICO CLÍNICO/ ASSISTENCIAL/ 12H	0	1	0	1
AMA/ UBS INTEGRADA - VILA MEDEIROS				
MÉDICO CLÍNICO/ ASSISTENCIAL/ 12H	0	4	1	5
MÉDICO CLÍNICO/ ASSISTENCIAL/ 06H	0	1	10	11
MÉDICO PEDIATRA/ ASSISTENCIAL/ 12H	0	0	1	1
PSM VILA MARIA BAIXA				
MÉDICO CLÍNICO/ ASSISTENCIAL/ 12H - D	4	21	17	42
MÉDICO CLÍNICO/ ASSISTENCIAL/ 12H - N	0	2	0	2
MÉDICO PEDIATRA/ ASSISTENCIAL/ 12H - D	0	0	1	1
MÉDICO PEDIATRA/ ASSISTENCIAL/ 12H - N	0	0	6	6
MÉDICO PEDIATRA/ ASSISTENCIAL/ DIARISTA/ 06H	8	4	26	38
MÉDICO CLÍNICO HORIZONTAL/ ASSISTENCIAL/ 06H	0	0	5	5
MÉDICO CLÍNICO PLANTONISTA/ ASSISTENCIAL/ 06H - N	0	8	0	8
TOTAL DO MÊS	12	49	67	
TOTAL DE PLANTÕES	2º Trimestre			128

COMENTÁRIOS E JUSTIFICATIVAS:

Houve déficit de equipe mínima.

Handwritten signatures and initials in blue ink, including names like 'Stevia' and various initials.

Dimensões da Avaliação de Desempenho do Contrato									
Modalidades de Atenção	Linhas de Serviço	% do Custeio Mensal	Recursos Humanos		Produção				
			Déficit de Equipe Mínima MI (Profissional)	Déficit de Equipe Mínima MII (Plantão)	Realizada	Prevista	% Realizado	Produção Final	
								% Final após análise (Trava de 100% quando aplicável)	Resultado
Atenção Básica	EMAD/EMAP	0,72%	1		210	180	116,67%	100,00%	Não há indicação de desconto
	PAI	0,75%	4		318	360	88,33%	88,33%	Não há indicação de desconto
	UBS MISTA	21,32%	19,5		67.960	116.984	58,09%	57,97%	Não há indicação de desconto*
	UBS TRADICIONAL	36,56%	32,4		30.018	136.418	22,00%	22,00%	Não há indicação de desconto*
	URSI	0,97%	0		1.559	3.048	51,15%	51,15%	Não há indicação de desconto*
	NASF	0,00%	5						
Atenção Ambulatorial Especializada Redes Temáticas	RAPS/CAPS	3,07%	6		1.557	1.365	114,07%	34,07%	Não há indicação de desconto*
	SADT	1,35%			1.428	5.661	25,23%	24,98%	Não há indicação de desconto*
	CEO/ PROTESE	0,22%	2		29	2.910	1,00%	1,05%	Não há indicação de desconto*
	CER	1,68%	0,33		2.163	2.010	107,61%	86,97%	Não há indicação de desconto
	APD	0,61%	0		212	210	100,95%	100,00%	Não há indicação de desconto
	HD/HC CIRURGIAS	3,00%			22	414	5,31%	5,31%	Não há indicação de desconto*
	HD / HORA CERTA	4,00%	18		3.042	12.708	23,94%	23,94%	Não há indicação de desconto*
	HD / HC MUTIRÃO DE EXAMES	1,92%	0		0	0	#DIV/0!	#DIV/0!	#DIV/0!
HOSPITAL	HOSPITAL CANTAREIRA	5,60%							
HOSPITAL									
URGÊNCIA E EMERGÊNCIA	PA/PSM / UPA/AMA 24h	0,00%		128	22.020				
Total		81,77%	88,2	128,0	130.538	282.268			

Custeio do Trimestre	
	Valor TA
Abril	R\$ 23.487.370,78
Maio	R\$ 23.741.048,89
Junho	R\$ 23.451.655,89
Total	R\$ 70.680.075,56

Desconto Equipe Mínima do Trimestre		
Mês de Referência do Desconto	Valor do desconto	Mês de Aplicação do Desconto
Abril	R\$ 258.249,79	Julho
Maio	R\$ 345.331,52	Agosto
Junho	R\$ 346.652,46	Setembro
Total	R\$ 950.233,77	

INFORMAÇÕES ADICIONAIS:

A Representatividade no Custeio Mensal (Anexo II) do trimestre utiliza como base os TA's vigentes no período.
Para as Redes onde há mais de um Anexo II no trimestre, os cálculos serão realizados para cada um dos Anexos II/Meses de referência.
A elaboração dos cálculos oficiais de desconto são de exclusiva competência dos departamentos financeiros (integração do CFO com DIAF e DAFIN).
Os cálculos apresentados em CTA são realizados pelo DAFIN (Divisão de Acompanhamento Financeiro).
OSS: solicita que seja repassado informações sobre memória de cálculo do déficit de equipe mínima.
Obs.: Os valores de custeio apresentados compõe também o custeio do Hospital Cantareira.
Obs.: Com relação ao TA nº 30/ 2020 que faz menção a implantação de leitos no Hospital de Campanha Anhembi apresentaremos nesta ATA de CTA apenas os valores de custeio, sendo que a apresentação de dados assistenciais será feita posteriormente.
***Nas linhas de serviço nas quais estão indicados descontos pelo não cumprimento da meta, estes não serão aplicados devido a autorização de suspensão de consultas, exames, procedimento e cirurgias de rotina previstas na Portaria SMS nº 154/ 2020 e prioridade nas ações de enfrentamento a COVID-19 previstas na Portaria SMS-G nº 240/2020.**



Dimensões da Avaliação de Desempenho do Contrato										
Qualidade										
Objetivo	Indicador	Relatório	Parâmetro	STS	Resultado			Pontuação		
					Abril	Mai	Junho	Abril	Mai	Junho
Pontualidade na Entrega	Pontualidade na entrega de relatórios mensais de prestação de Contas Assistenciais e financeiras		Envio de documentos no prazo		SIM	SIM	SIM	20	40	40
Qualidade da Informação	Preenchimento de prontuários nos seguintes aspectos: legibilidade, assinaturas, CID, exame físico	Q2	≥ 90%	Vila Maria V. Guilherme						
Educação Continuada	Execução do plano de educação permanente aprovados pela CRS	Q3	100%	Vila Maria V. Guilherme	SUSPENSA			JUSTIFICADA		
Controle Vacinal	Proporção de crianças com até 12 meses de idade inscritas nas unidades com calendário vacinal completo	Q4A/Q4B	≥ 90%	Vila Maria V. Guilherme						
Eficiência do Atendimento da Rede Cegonha	Proporção de gestantes que realizaram procedimentos básicos no pré natal e puerpério	Q5	≥ 75%	Vila Maria V. Guilherme			78,00%			60
Eficiência do Atendimento da Rede Cegonha	Proporção de gestantes que realizaram 7 ou mais consultas de pré natal	Q6	≥ 75%	Vila Maria V. Guilherme	86,07%			40		
Satisfação do Usuário	Análise das reclamações recebidas e providências relacionadas	Q7	"a contento"	Vila Maria V. Guilherme		a contento			60	
Atividade do Conselho Gestor	Funcionamento do Conselho Gestor	Q8	≥ 80%	Vila Maria V. Guilherme						
Pontuação Final da Matriz de Indicadores								60	100	100

Qualidade:

Em decorrência a emergência pela pandemia e de acordo com a Portaria nº 240/ 2020, 3 de junho de 2020-SMS.G e Decreto 59.283, 16 de março, as avaliações estarão suspensas durante o período correspondente à necessidade de medidas preventivas para o enfrentamento da COVID-19. Portanto, não haverá desconto de Qualidade.
 Q3: Devido a pandemia muitas atividades não puderam ser realizadas por serem presenciais. Só poderemos fazer uma análise justa do cumprimento da meta a partir dos próximos trimestres quando as reuniões puderem ser retomadas, ou então, termos esses cursos ou treinamentos via virtual.

Validado,

PARTICIPANTES CTA

OSS: Luis Alberto Souza Silva

OSS: Eduardo Pereira da Silva

STS: Silvana Maria Migliore

CPCSS: Luana Pereira Silva

CPCSS-DAFIN: Virginia Faria Alves Pena

Dr. João Maurício Peres Marrenti
 Diretor Clínico
 SS SPDM - Rede Assistencial
 Vila Maria/Vila Guilherme

CRS: Débora Rita Burjato Santana

CPCSS: Maria da Glória Camargos de Sousa

CPCSS: Mariana dos Santos Pereira