

**CONTRATO DE GESTÃO R 006/2015 – Jardim Angela – STS M' Boi Mirim e Capão Redondo –
STS Campo Limpo**

2º CTA – PERÍODO: JANEIRO, FEVEREIRO E MARÇO/ 2016

CONTRATADO: CENTRO DE ESTUDOS E PESQUISA DR. JOÃO AMORIM - CEJAM

Dados do Contrato: PA 2014-0.321.805-2

Assinado em 29/07/2015

Início de Execução – 08/05/2015

Data do CTA – 18/11/2016

Período de Avaliação: Janeiro, Fevereiro, Março/2016.

Termo de Apostilamento nº 001/2015 – SMS/NTCSS – alteração do CNPJ

Termo Aditivo nº 001/2015 –07/11/2015- Revisão e ajustes de metas

Termo Aditivo nº 002/2016 –20/04/2016- Projeto UPA III e alteração Quadro de Metas

METAS DE PRODUÇÃO

10.2.4. A produtividade será avaliada trimestralmente em reunião da CIA, e em caso de não atingimento de no mínimo 85% (oitenta e cinco por cento) das metas para cada linha de serviço contratada, o NTCSS, nos termos de suas responsabilidades descritas no item 6.5, procederá ao desconto proporcional, no mês subsequente à reunião de CTA.

10.2.5. Caso seja verificado que o não cumprimento da meta de produção assistencial deveu-se à não contratação do número de profissionais estabelecido na equipe mínima, o NTCSS procederá ao desconto somente referente à não manutenção da equipe mínima, cláusula 7.3.2.a, não incidindo neste caso duplo desconto.


Linha de Serviço Estratégia de Saúde da Família - Representatividade no Custeio

Mensal de 36,23%

91% de realização da Meta

Análise do Trimestre

A Linha de ESF atingiu 91% de realização da meta no trimestre, com limite máximo de 100% de realização nas atividades no mês.



Sem comentários.

Linha de Serviço AMA E + AMB E + URSI- Representatividade no Custeio Mensal de 4,63%
90% de realização da Meta -

A Linha de Serviço AMA E + AMB E + URSI- atingiu 90% de realização de meta, com limite máximo de 100%.

A atividade consulta médica em psiquiatria atingiu 69,79% e houve desconto de equipe mínima.

A atividade consulta médica em endocrinologia atingiu 80,07% e houve desconto de equipe mínima.

As demais atividades obtiveram resultados satisfatórios.

CTA

Sem comentários

Linha de Serviço RAPS- Representatividade no Custeio Mensal de 2,71%
100% de realização da Meta -

A Linha de Serviço RAPS atingiu 100% de realização de meta, com limite máximo de 100%.

CTA

Sem comentários


Linha de Serviço REDE DE CUIDADOS DA PESSOA COM DEFICIÊNCIA- Representatividade no Custeio Mensal de 2,33%
100% de realização da Meta -

A Linha de Serviço Rede de Cuidados da Pessoa com Deficiência atingiu 100% de realização de meta, com limite máximo de 100%.

CTA

Sem comentários

Linha de Serviço REDE HORA CERTA- Representatividade no Custeio Mensal de 8,49%



proporcional ao peso de cada exame na representatividade da linha de serviço SADT definida no Anexo II Parâmetros para pagamento e Avaliação de Desempenho por Linha de Serviço.

Resultado no Trimestre

Exame	% de Realização	Situação
MAPA	99,2%	Ok
HOLTER	99,3%	Ok
TESTE ERGOMETRICO	79,9%	Nos 3 meses não atingiu 85%
ELETROENCEFALO	71,67%	Justificado
ULTRASSOM GERAL	92,9%	Ok
ULTRASSOM COM DOPPLER VASCULAR	93,6%	Ok
ECOCARDIOGRAMA	95,7%	Ok
MAMOGRAFIA	50,3%	Nos 3 meses não atingiu 85%
ENDOSCOPIA E COLONOSCOPIA	0%	DESCONTO NA DIFERENÇA DO PROGRAMADO DO TA 001/2015
DENSITOMETRIA	0%	
ELETRONEUROMIOGRAFIA	0%	

Os exames de teste ergométrico, eletroencefalografia, não atingiram aproveitamento de 85% decorrente do desempenho da AMA E Capão Redondo que no trimestre obtiveram resultado de 60% e 41% respectivamente.

Os exames de mamografia não atingiram nível de 85% decorrente de quebra de aparelho, porém os recursos de custeio foram repassados integralmente e por este motivo serão computados como meta não cumprida.

Os exames ultrassom geral, endoscopia/colonoscopia, densitometria, eletroneuromiografia não obtiveram aproveitamento de no mínimo 85% em consequência da não realização desses exames no HD Hora Certa Campo Limpo de acordo com TA 001/2015 Embora o atraso deveu-se a liberação dos recursos de investimento, os valores de custeio foram repassados integralmente, portanto para esses exames propõe-se o desconto da diferença de orçamento proposto para tal finalidade.

Para o exame de ultrassom zeramos a linha do Hora Certa Campo Limpo uma vez que se encontra na diferença do TA 001, conforme descrito a seguir



ATENDIMENTO DE AMA

A partir de março de 2016 as AMAS foram integradas às respectivas UBS unificando o CNES e os processos de trabalho e atendimento.

Segue abaixo a produção dos serviços de pronto atendimento AMA e PA do trimestre, que verifica-se que estão em pleno funcionamento com atendimento ascendente e compatível com os recursos.

Procedimentos	jan/16	fev/16	mar/16
PA Jardim Macedonia			
0301060029 ATENDIMENTO DE URGENCIA C/ OBSERVACAO ATE 24 HORAS EM ATENCAO ESPECIALIZAI	89	282	666
0301060096 ATENDIMENTO MEDICO EM UNIDADE DE PRONTO ATENDIMENTO	8588	10069	13163
0301060100 ATENDIMENTO ORTOPÉDICO COM IMOBILIZAÇÃO PROVISÓRIA	11	5	8
0301060118 ACOLHIMENTO COM CLASSIFICAÇÃO DE RISCO	6815	8229	12293
AMA UBS Parque Fernanda			
0301060037 ATENDIMENTO DE URGÊNCIA EM ATENÇÃO BÁSICA	2030	2548	3640
0301060045 ATENDIMENTO DE URGÊNCIA EM ATENÇÃO BÁSICA COM OBSERVAÇÃO ATÉ 8 HORAS	108	71	58
0301060053 ATENDIMENTO DE URGÊNCIA EM ATENÇÃO BÁSICA COM REMOÇÃO	37	54	62
AMA UBS Parque Novo Santo Amaro			
0301060037 ATENDIMENTO DE URGÊNCIA EM ATENÇÃO BÁSICA	3988	4218	4333
0301060045 ATENDIMENTO DE URGÊNCIA EM ATENÇÃO BÁSICA COM OBSERVAÇÃO ATÉ 8 HORAS	761	801	1138
0301060053 ATENDIMENTO DE URGÊNCIA EM ATENÇÃO BÁSICA COM REMOÇÃO	73	74	78
AMA Jardim Angela			
0301010072 CONSULTA MÉDICA EM ATENÇÃO ESPECIALIZADA	841	835	954
0301060037 ATENDIMENTO DE URGÊNCIA EM ATENÇÃO BÁSICA	6057	6552	8256
0301060045 ATENDIMENTO DE URGÊNCIA EM ATENÇÃO BÁSICA COM OBSERVAÇÃO ATÉ 8 HORAS	1145	1151	1485
0301060053 ATENDIMENTO DE URGÊNCIA EM ATENÇÃO BÁSICA COM REMOÇÃO	165	168	198
AMA Capão Redondo			
0301060037 ATENDIMENTO DE URGÊNCIA EM ATENÇÃO BÁSICA	11764	12636	17429
0301060045 ATENDIMENTO DE URGÊNCIA EM ATENÇÃO BÁSICA COM OBSERVAÇÃO ATÉ 8 HORAS	2169	1459	1202
0301060053 ATENDIMENTO DE URGÊNCIA EM ATENÇÃO BÁSICA COM REMOÇÃO	535	459	372
AMA/UBS Jardim Capela			
0301060037 ATENDIMENTO DE URGÊNCIA EM ATENÇÃO BÁSICA	2287	2507	3409
0301060045 ATENDIMENTO DE URGÊNCIA EM ATENÇÃO BÁSICA COM OBSERVAÇÃO ATÉ 8 HORAS	11	8	1
0301060053 ATENDIMENTO DE URGÊNCIA EM ATENÇÃO BÁSICA COM REMOÇÃO	29	39	71

Fonte Tabwin, coleta de dados 25 de outubro/2016



RELATÓRIO DOS INDICADORES DE QUALIDADE

Contrato de Gestão: REDE ASSISTENCIAL DO D.A. J.ÁNGELA DA STS M^ºBOI MIRIM E DO D.A. CAPÃO REDONDO DA STS C.LIMPO Ano: 2016

Contratada: CEJAM - CENTRO DE ESTUDOS E PESQUISAS DR. JOÃO AMORIM Trimestre: 1

Objetivo	Indicador	Evidência	Janeiro		Fevereiro		Março	
			% Exec.	Pontos	% Exec.	Pontos	% Exec.	Pontos
SATISFAÇÃO DO USUÁRIO	ANÁLISE DAS RECLAMAÇÕES RECEBIDAS E PROMÍSSAS RELACIONADAS	RELATÓRIO COMENTADO APRESENTADO					100	20
EDUCAÇÃO CONTINUADA	EXECUÇÃO DO PLANO DE EDUCAÇÃO PERMANENTE APROVADO PELA CRS	RELATÓRIOS DE ATIVIDADES COM LISTA DE PRESENÇA E AVALIAÇÃO COM "A CONTEÚDO" DA CRS OU AHM.					100	60
QUALIDADE DA INFORMAÇÃO	PREENCHIMENTO DE PRONTUÁRIOS, NOS SEGUINTES ASPECTOS: LEGIBILIDADE, ASSINATURAS, CIDE EXAMINE FÍSICO	RELATÓRIO DA AVALIAÇÃO EMITIDO RESPECTIVAMENTE PELA CRS E/OU AHM E ENCAMINHADO PARA O NTCSS	100	40				
PONTUALIDADE NA ENTREGA	PONTUALIDADE NA ENTREGA DE RELATÓRIOS MENSIS DE PRESTAÇÃO DE CONTAS ASSISTENCIAIS E FINANCEIRAS	PROTOCOLO DE RECEBIMENTO PREENCHIDO	100	20	100	40	100	20
EFICÁCIA DO ATENDIMENTO DA REDE CEGONHA	PROPORÇÃO DE GESTANTES QUE REALIZARAM PROCEDIMENTOS BÁSICOS NO PRÉ-NATAL E PUERPERIO	RELATÓRIO EMITIDO PELOS RESPONSÁVEIS PELA REDE CEGONHA.			100	40		
EFICÁCIA DO ATENDIMENTO DA REDE CEGONHA	PROPORÇÃO DE GESTANTES QUE REALIZARAM 7 OU MAIS CONSULTAS DE PRÉ-NATAL	RELATÓRIO EMITIDO PELOS RESPONSÁVEIS PELA REDE CEGONHA.	100	40				
ATIVIDADE DO CONSELHADOR	FUNCIONAMENTO DO CONSELHO GESTOR DAS UNIDADES	RELATÓRIO DE VERIFICAÇÃO E "A CONTEÚDO" EMITIDO PELA CRS			100	20		
Soma				100		100		100

Resultado de 91,37% atendendo os critérios de preenchimento do prontuário das unidades avaliadas

Resultado de 92,33% de gestantes com 7 ou mais consultas de PN, das unidades analisadas

Resultado de 90,51% de gestantes que realizaram procedimentos de PN, das unidades analisadas

Resultado de 100% de realização de reuniões previstas dos conselhos gestores das unidades gerenciadas

Resultado: foram atendidas as exigências dos relatórios de Ouvidoria

Resultado: 100% das atividades previstas e pactuadas foram realizadas

PREENCHIMENTO DE PRONTUÁRIOS, NOS SEGUINTES

PROPORÇÃO DE GESTANTES QUE REALIZARAM 7 OU MAIS CONSULTAS

PROPORÇÃO DE GESTANTES QUE REALIZARAM PROCEDIMENTOS

FUNCIONAMENTO DO CONSELHO GESTOR DAS UNIDADES

ANÁLISE DAS RECLAMAÇÕES RECEBIDAS E PROMÍSSAS

EXECUÇÃO DO PLANO DE EDUCAÇÃO PERMANENTE APROVADO PELA CRS



RESUMO GERAL - PRODUÇÃO

Linha de Serviço	Peso	Resultado	Observação
Estratégia de Saúde da Família + ESB	36,23%	91%	Ok
UBS MISTA	13,46%	91,5%	Ok
UBS INTEGRAL	11,81%	92,3%	Ok
AMA E +URSI + AMB E	4,63%	89,7%	Ok
RAPS	2,71%	100%	Ok
REDE CUIDADOS PESSOA DEFICIÊNCIA	2,33%	100%	Ok
REDE HORA CERTA	8,49%	79,78%	Justificado – desconto equipe oftalmológica
SERVIÇO DE APOIO DIAGNÓSTICO	2,82%		
MAPA	0,35%	99%	
HOLTER	5,17%	99%	
TESTE ERGOMETRICO	14,09%	80%	Desconto jan/fev/março
ELETRONECEFALO	1,78%	72%	justificado
MAMOGRAFIA	17,61%	50%	Desconto jan/fev/março
ULTRASSOM GERAL	27,46%	61%	
ULTRASSOM COM DOPPLER VASCULAR	11,93%	94%	
ECOCARDIOGRAMA	10,16%	96%	
ENDOSCOPIA E COLONOSCOPIA	5,03%	0%	Desconto da diferença do TA
DENSITOMETRIA	4,31%	0%	
ELETRONEUROMIOGRAFIA	2,11%	0%	

Membros do CTA

LILIAM LURICO SANTO - Hífen - CRSSM

Seu douto Rodrigues - OCSM

Larissa Ramos Landi Quilby - STS - Campo Limpo


Veri Maria de Jesus Neto - STS - M. Bor. Mijun

Silvia Regina Bertolini - NTCSS - SMS



PREFEITURA DA CIDADE DE SÃO PAULO
SECRETARIA MUNICIPAL DA SAÚDE
NÚCLEO TÉCNICO DE CONTRATAÇÃO DE SERVIÇOS DE SAÚDE -
NTCSS

SERVIÇO: 0001-ESF - ESTRATÉGIA SAÚDE DA FAMÍLIA / PRODUÇÃO: 1.03-Nº VISITAS DOMICILIAR AGENTE COMUNITÁRIO DE SAÚDE ESF												
UBS JARDIM CAIÇARA	8.283	8.400	98,6%	8.336	8.400	99,2%	8.358	8.400	99,5%	24.977	25.200	99,12%
UBS ALTO DA RIVIERA	5.000	5.000	100,0%	5.000	5.000	100,0%	5.000	5.000	100,0%	15.000	15.000	100,00%
UBS HORIZONTE AZUL	3.834	4.000	95,9%	4.000	4.000	100,0%	4.000	4.000	100,0%	11.834	12.000	98,62%
UBS JARDIM ARACATI	4.800	4.800	100,0%	4.800	4.800	100,0%	4.800	4.800	100,0%	14.400	14.400	100,00%
UBS JARDIM COMERCIAL	8.939	9.400	95,1%	9.400	9.400	100,0%	9.400	9.400	100,0%	27.739	28.200	98,37%
UBS JARDIM GERMÂNIA	2.478	3.600	68,8%	3.357	3.600	93,3%	3.600	3.600	100,0%	9.435	10.800	87,36%
UBS JARDIM GUARUJÁ	5.600	5.600	100,0%	5.600	5.600	100,0%	5.600	5.600	100,0%	16.800	16.800	100,00%
UBS JARDIM KAGOHARA	3.847	4.000	96,2%	4.000	4.000	100,0%	4.000	4.000	100,0%	11.847	12.000	98,73%
UBS JARDIM SÃO BENTO	9.787	10.800	90,6%	9.769	10.800	90,5%	10.081	10.800	93,3%	29.637	32.400	91,47%
UBS PARQUE DO ENGENHO II	8.177	8.400	97,3%	8.400	8.400	100,0%	8.400	8.400	100,0%	24.977	25.200	99,12%
UBS JARDIM SANTA MARGARIDA	4.800	4.800	100,0%	4.764	4.800	99,3%	4.678	4.800	97,5%	14.242	14.400	98,90%
UBS CHÁCARA SANTA MARIA	4.800	4.800	100,0%	4.800	4.800	100,0%	4.800	4.800	100,0%	14.400	14.400	100,00%
UBS LUAR DO SERTÃO	7.200	7.200	100,0%	7.200	7.200	100,0%	7.200	7.200	100,0%	21.600	21.600	100,00%
UBS JARDIM MAGDALENA	6.000	6.000	100,0%	6.000	6.000	100,0%	6.000	6.000	100,0%	18.000	18.000	100,00%
UBS JARDIM MARACÁ	9.515	9.600	99,1%	9.600	9.600	100,0%	9.600	9.600	100,0%	28.715	28.800	99,70%
UBS CIDADE IPAVA	4.800	4.800	100,0%	4.800	4.800	100,0%	4.800	4.800	100,0%	14.400	14.400	100,00%
UBS JARDIM MACEDÔNIA	5.686	6.000	94,8%	5.478	6.000	91,3%	5.955	6.000	99,3%	17.119	18.000	95,11%
UBS JARDIM ELEDY	5.302	5.800	91,4%	5.800	5.800	100,0%	5.673	5.800	97,8%	16.775	17.400	96,41%
UBS JARDIM VALQUIRIA	6.581	7.000	94,0%	7.000	7.000	100,0%	7.000	7.000	100,0%	20.581	21.000	98,00%
TOTAL	115.429	120.000	96,2%	118.104	120.000	98,4%	118.945	120.000	99%	352.478	360.000	97,91%
SERVIÇO: 0001-ESF - ESTRATÉGIA SAÚDE DA FAMÍLIA / PRODUÇÃO: 1.05.02-Nº ATENDIMENTOS INDIVIDUAIS ODONTO ESF												
UBS ALTO DA RIVIERA	416	416	100,0%	416	416	100,0%	252	416	60,6%	1.084	1.248	86,86%
UBS JARDIM COMERCIAL	254	624	40,7%	452	624	72,4%	396	624	63,5%	1.102	1.872	58,87%
UBS JARDIM GUARUJÁ	223	416	53,6%	398	416	95,7%	416	416	100,0%	1.037	1.248	83,09%
UBS JARDIM SÃO BENTO	396	416	95,2%	416	416	100,0%	411	416	98,8%	1.223	1.248	98,00%
UBS PARQUE DO ENGENHO II	295	416	70,9%	125	416	30,0%	416	416	100,0%	836	1.248	66,99%
UBS JARDIM SANTA MARGARIDA	234	416	56,3%	416	416	100,0%	333	416	80,0%	983	1.248	78,77%
UBS LUAR DO SERTÃO	208	208	100,0%	208	208	100,0%	208	208	100,0%	624	624	100,00%
UBS JARDIM MAGDALENA	207	208	99,5%	194	208	93,3%	192	208	92,3%	593	624	95,03%
UBS JARDIM MARACÁ	383	416	92,1%	416	416	100,0%	416	416	100,0%	1.215	1.248	97,36%
UBS JARDIM MACEDÔNIA	588	624	94,2%	592	624	94,9%	541	624	86,7%	1.721	1.872	91,93%
UBS JARDIM ELEDY	365	416	87,7%	373	416	89,7%	416	416	100,0%	1.154	1.248	92,47%
UBS JARDIM VALQUIRIA	129	416	31,0%	198	416	47,6%	277	416	66,6%	604	1.248	48,40%
TOTAL	3.698	4.992	74,1%	4.204	4.992	84,2%	4.274	4.992	86%	12.176	14.976	81,30%



LINHA DE SERVIÇO: UNIDADE BÁSICA DE SAÚDE MISTA

UNIDADE	JAN		FEB		MAR		ABR		MAY		JUN		JUL		AGO		SET		OCT		NOV		DEZ		TRI REALIZADO	TRI PREVISTO	TRI %
	Realizado	Previsto	Realizado	Previsto	Realizado	Previsto	Realizado	Previsto	Realizado	Previsto	Realizado	Previsto	Realizado	Previsto	Realizado	Previsto	Realizado	Previsto	Realizado	Previsto	Realizado	Previsto	Realizado	Previsto			
SERVIÇO: 0037-UBS MISTA / PRODUÇÃO: 30.01.02-Nº CONSULTA MÉDICA ESF																											
AMA/UBS INTEGRADA JARDIM CAPELA	1.256	2.080	60,4%	1.551	2.080	74,6%	2.080	2.080	100,0%	2.080	2.080	100,0%	2.080	2.080	100,0%	2.080	2.080	100,0%	2.080	2.080	100,0%	2.080	2.080	100,0%	4.887	6.240	78,32%
UBS JARDIM COIMBRA	1.786	2.912	61,3%	2.073	2.912	71,2%	2.912	2.912	100,0%	2.912	2.912	100,0%	2.912	2.912	100,0%	2.912	2.912	100,0%	2.912	2.912	100,0%	2.912	2.912	100,0%	6.511	8.736	74,53%
UBS JARDIM HERCULANO	832	832	100,0%	564	832	67,8%	832	832	100,0%	832	832	100,0%	832	832	100,0%	832	832	100,0%	832	832	100,0%	832	832	100,0%	1.922	2.496	77,00%
UBS JARDIM LÚCIA	1.559	2.496	62,5%	1.848	2.496	74,0%	2.496	2.496	100,0%	2.496	2.496	100,0%	2.496	2.496	100,0%	2.496	2.496	100,0%	2.496	2.496	100,0%	2.496	2.496	100,0%	5.593	7.488	74,69%
UBS JARDIM NAKAMURA	1.046	1.664	62,9%	1.193	1.664	71,7%	1.664	1.664	100,0%	1.664	1.664	100,0%	1.664	1.664	100,0%	1.664	1.664	100,0%	1.664	1.664	100,0%	1.664	1.664	100,0%	3.732	4.992	74,76%
AMA/UBS INTEGRADA PARQUE FERNANDA	2.155	2.912	74,0%	2.539	2.912	87,2%	2.912	2.912	100,0%	2.912	2.912	100,0%	2.912	2.912	100,0%	2.912	2.912	100,0%	2.912	2.912	100,0%	2.912	2.912	100,0%	7.588	8.736	86,86%
AMA/UBS INTEGRADA PARQUE NOVO SANTO AMARO	1.514	2.080	72,8%	1.206	2.080	58,0%	2.080	2.080	100,0%	2.080	2.080	100,0%	2.080	2.080	100,0%	2.080	2.080	100,0%	2.080	2.080	100,0%	2.080	2.080	100,0%	4.670	6.240	74,84%
UBS SANTA LÚCIA	1.414	2.496	56,7%	1.875	2.496	75,1%	2.496	2.496	100,0%	2.496	2.496	100,0%	2.496	2.496	100,0%	2.496	2.496	100,0%	2.496	2.496	100,0%	2.496	2.496	100,0%	5.785	7.488	77,26%
UBS JARDIM PARANAPANEMA	2.027	2.496	81,2%	2.496	2.496	100,0%	2.496	2.496	100,0%	2.496	2.496	100,0%	2.496	2.496	100,0%	2.496	2.496	100,0%	2.496	2.496	100,0%	2.496	2.496	100,0%	7.019	7.488	93,74%
UBS VILA CALU	841	1.664	50,5%	976	1.664	58,7%	1.664	1.664	100,0%	1.664	1.664	100,0%	1.664	1.664	100,0%	1.664	1.664	100,0%	1.664	1.664	100,0%	1.664	1.664	100,0%	2.971	4.992	59,52%
UBS PARQUE DO LAGO	803	1.248	64,3%	1.237	1.248	99,1%	1.248	1.248	100,0%	1.248	1.248	100,0%	1.248	1.248	100,0%	1.248	1.248	100,0%	1.248	1.248	100,0%	1.248	1.248	100,0%	3.055	3.744	81,60%
TOTAL	15.233	22.880	66,6%	17.558	22.880	76,7%	22.880	22.880	100,0%	22.880	22.880	100,0%	22.880	22.880	100,0%	22.880	22.880	100,0%	22.880	22.880	100,0%	22.880	22.880	100,0%	53.733	68.640	78%
SERVIÇO: 0037-UBS MISTA / PRODUÇÃO: 30.01.05-Nº CONSULTA ENFERMEIRO ESF																											
AMA/UBS INTEGRADA JARDIM CAPELA	780	780	100,0%	780	780	100,0%	780	780	100,0%	780	780	100,0%	780	780	100,0%	780	780	100,0%	780	780	100,0%	780	780	100,0%	2.340	2.340	100,00%
UBS JARDIM COIMBRA	1.092	1.092	100,0%	1.092	1.092	100,0%	1.092	1.092	100,0%	1.092	1.092	100,0%	1.092	1.092	100,0%	1.092	1.092	100,0%	1.092	1.092	100,0%	1.092	1.092	100,0%	3.276	3.276	100,00%
UBS JARDIM HERCULANO	312	312	100,0%	312	312	100,0%	312	312	100,0%	312	312	100,0%	312	312	100,0%	312	312	100,0%	312	312	100,0%	312	312	100,0%	936	936	100,00%
UBS JARDIM LÚCIA	936	936	100,0%	936	936	100,0%	936	936	100,0%	936	936	100,0%	936	936	100,0%	936	936	100,0%	936	936	100,0%	936	936	100,0%	2.808	2.808	100,00%
UBS JARDIM NAKAMURA	624	624	100,0%	624	624	100,0%	624	624	100,0%	624	624	100,0%	624	624	100,0%	624	624	100,0%	624	624	100,0%	624	624	100,0%	1.872	1.872	100,00%
AMA/UBS INTEGRADA PARQUE FERNANDA	1.091	1.092	99,9%	1.091	1.092	99,9%	1.092	1.092	100,0%	1.092	1.092	100,0%	1.092	1.092	100,0%	1.092	1.092	100,0%	1.092	1.092	100,0%	1.092	1.092	100,0%	3.273	3.276	99,91%
AMA/UBS INTEGRADA PARQUE NOVO SANTO AMARO	780	780	100,0%	780	780	100,0%	780	780	100,0%	780	780	100,0%	780	780	100,0%	780	780	100,0%	780	780	100,0%	780	780	100,0%	2.340	2.340	100,00%
UBS SANTA LÚCIA	936	936	100,0%	936	936	100,0%	936	936	100,0%	936	936	100,0%	936	936	100,0%	936	936	100,0%	936	936	100,0%	936	936	100,0%	2.808	2.808	100,00%
UBS JARDIM PARANAPANEMA	936	936	100,0%	936	936	100,0%	936	936	100,0%	936	936	100,0%	936	936	100,0%	936	936	100,0%	936	936	100,0%	936	936	100,0%	2.808	2.808	100,00%
UBS VILA CALU	624	624	100,0%	624	624	100,0%	624	624	100,0%	624	624	100,0%	624	624	100,0%	624	624	100,0%	624	624	100,0%	624	624	100,0%	1.872	1.872	100,00%
UBS PARQUE DO LAGO	468	468	100,0%	468	468	100,0%	468	468	100,0%	468	468	100,0%	468	468	100,0%	468	468	100,0%	468	468	100,0%	468	468	100,0%	1.404	1.404	100,00%
TOTAL	8.579	8.580	100,0%	8.579	8.580	100,0%	8.580	8.580	100,0%	8.580	8.580	100,0%	8.580	8.580	100,0%	8.580	8.580	100,0%	8.580	8.580	100,0%	8.580	8.580	100,0%	25.737	25.740	100%



PREFEITURA DA CIDADE DE SÃO PAULO
SECRETARIA MUNICIPAL DA SAÚDE
NÚCLEO TÉCNICO DE CONTRATAÇÃO DE SERVIÇOS DE SAÚDE -
NTCSS

SERVIÇO: 0037-UBS MISTA / PRODUÇÃO: 30.01.21-Nº CONSULTA GO												
UBS JARDIM COIMBRA	132	132	100,0%	132	100,0%	132	100,0%	132	94,7%	389	396	98,23%
UBS JARDIM LÍDIA	77	263	29,3%	263	35,0%	263	63,9%	337	789	42,71%	789	42,71%
UBS JARDIM NAKAMURA	183	263	69,6%	263	92,0%	263	0,0%	425	789	53,87%	789	53,87%
AMA/UBS INTEGRADA PARQUE FERNANDA	116	222	52,3%	222	45,0%	222	0,0%	216	666	32,43%	666	32,43%
AMA/UBS INTEGRADA PARQUE NOVO SANTO AMARO	266	266	100,0%	266	100,0%	266	100,0%	798	798	100,00%	798	100,00%
UBS PARQUE DO LAGO	135	263	51,3%	263	25,1%	263	100,0%	464	789	58,81%	789	58,81%
TOTAL	909	1.409	64,5%	898	1.409	63,7%	1.409	2.629	4.227	62,2%	4.227	62,2%
SERVIÇO: 0037-UBS MISTA / PRODUÇÃO: 30.01.22-Nº CONSULTA PEDIATRA												
UBS JARDIM COIMBRA	190	263	72,2%	179	68,1%	263	82,9%	587	789	74,40%	789	74,40%
UBS JARDIM HERCULANO	138	263	52,5%	116	44,1%	263	64,6%	424	789	53,74%	789	53,74%
AMA/UBS INTEGRADA PARQUE NOVO SANTO AMARO	-	222	0,0%	174	78,4%	222	100,0%	396	666	59,46%	666	59,46%
UBS SANTA LÚCIA	173	263	65,8%	198	75,3%	263	81,4%	585	789	74,14%	789	74,14%
UBS VILA CALU	220	263	83,7%	244	92,8%	263	100,0%	727	789	92,14%	789	92,14%
TOTAL	721	1.274	56,6%	911	1.274	71,5%	1.087	2.719	3.822	71,1%	3.822	71,1%
SERVIÇO: 0037-UBS MISTA / PRODUÇÃO: 30.01.23-Nº CONSULTA PSQUIATRA												
AMA/UBS INTEGRADA JARDIM CAPELA	42	125	33,6%	109	87,2%	125	100,0%	276	375	73,60%	375	73,60%
UBS JARDIM HERCULANO	30	125	24,0%	125	100,0%	125	100,0%	280	375	74,67%	375	74,67%
TOTAL	72	250	28,8%	234	93,6%	250	100,0%	556	750	74,1%	750	74,1%
LINHA DE SERVIÇO UBS MISTA												
	104.201	119.169	87,44%	109.500	119.169	91,89%	113.507	327.208	357.507	91,52%	357.507	91,52%



PREFEITURA DA CIDADE DE SÃO PAULO
SECRETARIA MUNICIPAL DA SAÚDE
NÚCLEO TÉCNICO DE CONTRATAÇÃO DE SERVIÇOS DE SAÚDE -
NTCSS

LINHA DE SERVIÇO: AMA - E, AMB - E E URSI


UNIDADE	JAN		FEV		MAR		TRI REALIZADO	TRI PREVISTO	TRI %
	Realizado	Previsto	Realizado	Previsto	Realizado	Previsto			
SERVIÇO: 0003-AMA - ESPECIALIDADES / PRODUÇÃO: 3.40.01-Nº CONSULTA ANGIOLOGIA									
AMA ESPECIALIDADES JARDIM SÃO LUIZ	690	690	545	690	684	690	1.919	2.070	92,71%
TOTAL	690	690	545	690	684	690	1.919	2.070	92,71%
SERVIÇO: 0003-AMA - ESPECIALIDADES / PRODUÇÃO: 3.40.02-Nº CONSULTA CARDIOLOGIA									
AMA ESPECIALIDADES JARDIM SÃO LUIZ	690	690	655	690	690	690	2.035	2.070	98,31%
AMA ESPECIALIDADES CAPÃO REDONDO	828	920	635	920	780	920	2.243	2.760	81,27%
TOTAL	1.518	1.610	1.290	1.610	1.470	1.610	4.278	4.830	88,57%
SERVIÇO: 0003-AMA - ESPECIALIDADES / PRODUÇÃO: 3.40.03-Nº CONSULTA DERMATOLOGIA									
AMA ESPECIALIDADES CAPÃO REDONDO	345	345	308	345	253	345	906	1.035	87,54%
TOTAL	345	345	308	345	253	345	906	1.035	87,54%
SERVIÇO: 0003-AMA - ESPECIALIDADES / PRODUÇÃO: 3.40.04-Nº CONSULTA ENDOCRINOLOGIA									
AMA ESPECIALIDADES JARDIM SÃO LUIZ	478	690	690	690	690	690	1.858	2.070	89,76%
AMA ESPECIALIDADES CAPÃO REDONDO	434	690	465	690	558	690	1.457	2.070	70,39%
TOTAL	912	1.380	1.155	1.380	1.248	1.380	3.315	4.140	80,07%
SERVIÇO: 0003-AMA - ESPECIALIDADES / PRODUÇÃO: 3.40.08-Nº CONSULTA NEUROLOGIA									
AMA ESPECIALIDADES JARDIM SÃO LUIZ	690	690	690	690	656	690	2.036	2.070	98,36%
AMA ESPECIALIDADES CAPÃO REDONDO	406	575	570	575	519	575	1.495	1.725	86,67%
TOTAL	1.096	1.265	1.260	1.265	1.175	1.265	3.531	3.795	93,04%
SERVIÇO: 0003-AMA - ESPECIALIDADES / PRODUÇÃO: 3.40.10-Nº CONSULTA ORTOPEdia									
AMA ESPECIALIDADES JARDIM SÃO LUIZ	653	690	545	690	690	690	1.888	2.070	91,21%
AMA ESPECIALIDADES CAPÃO REDONDO	1.225	1.380	950	1.380	1.380	1.380	3.555	4.140	85,87%
TOTAL	1.878	2.070	1.495	2.070	2.070	2.070	5.443	6.210	87,65%
SERVIÇO: 0003-AMA - ESPECIALIDADES / PRODUÇÃO: 3.40.12-Nº CONSULTA PNEUMOLOGIA									
AMA ESPECIALIDADES CAPÃO REDONDO	345	345	319	345	345	345	1.009	1.035	97,49%
TOTAL	345	345	319	345	415	345	1.079	1.035	104,25%
SERVIÇO: 0003-AMA - ESPECIALIDADES / PRODUÇÃO: 3.40.13-Nº CONSULTA PSIQUIATRIA									
AMA ESPECIALIDADES CAPÃO REDONDO	57	192	153	192	192	192	402	576	69,79%
TOTAL	57	192	153	192	192	192	402	576	69,79%
SERVIÇO: 0003-AMA - ESPECIALIDADES / PRODUÇÃO: 3.40.14-Nº CONSULTA REUMATOLOGIA									
AMA ESPECIALIDADES JARDIM SÃO LUIZ	685	690	631	690	690	690	2.006	2.070	96,91%
AMA ESPECIALIDADES CAPÃO REDONDO	315	345	237	345	345	345	897	1.035	86,67%
TOTAL	1.000	1.035	868	1.035	1.035	1.035	2.903	3.105	93,49%
SERVIÇO: 0003-AMA - ESPECIALIDADES / PRODUÇÃO: 3.40.15-Nº CONSULTA UROLOGIA									
AMA ESPECIALIDADES JARDIM SÃO LUIZ	551	690	690	690	590	690	1.831	2.070	88,45%
AMA ESPECIALIDADES CAPÃO REDONDO	690	690	690	690	690	690	2.070	2.070	100,00%
TOTAL	1.241	1.380	1.380	1.380	1.280	1.380	3.901	4.140	94,23%
SERVIÇO: 0003-AMA - ESPECIALIDADES / PRODUÇÃO: 3.40.16-Nº CONSULTA CIRURGIÃO VASCULAR									
AMA ESPECIALIDADES CAPÃO REDONDO	682	690	666	690	665	690	2.013	2.070	97,25%
TOTAL	682	690	666	690	665	690	2.013	2.070	97,25%
SERVIÇO: 0003-AMA - ESPECIALIDADES / PRODUÇÃO: 3.40.23-Nº CONSULTA GINECO-OBSTETRA ALTO RISCO									
AMA ESPECIALIDADES CAPÃO REDONDO	-	-	-	-	-	-	-	-	-
TOTAL	-	-	-	-	-	-	-	-	-
LINHA DE SERVIÇO AMA ESPECIALIDADE									
	9.764	11.002	9.439	11.002	10.487	11.002	29.690	33.006	90,0%

[Handwritten signatures and initials]

PREFEITURA DA CIDADE DE SÃO PAULO
SECRETARIA MUNICIPAL DA SAÚDE
NÚCLEO TÉCNICO DE CONTRATAÇÃO DE SERVIÇOS DE SAÚDE -
NTCS

LINHA DE SERVIÇO: REDE HORA CERTA

UNIDADE	JAN		FEB		MAR		FEV %	MAR %	TRI	TRI %	
	Realizad	Previsto	Realizad	Previsto	Realizad	Previsto					Realizad
SERVIÇO: 0026-HORA CERTA / PRODUÇÃO: 60.01.04-Nº CONSULTA ANGIOLOGISTA											
HOSP DIA DA REDE HORA CERTA CAMPO LIMPO	114	114	114	114	114	114	100,00%	100,00%	342	342	100,00%
TOTAL	114	114	114	114	114	114	100,00%	100,00%	342	342	100,00%
SERVIÇO: 0026-HORA CERTA / PRODUÇÃO: 60.01.05-Nº CONSULTA CARDIOLOGIA											
HOSP DIA DA REDE HORA CERTA M BOI MIRIM I	-	229	191	229	229	229	83,41%	100,00%	420	687	61,14%
HOSP DIA DA REDE HORA CERTA CAMPO LIMPO	343	343	343	343	343	343	100,00%	100,00%	1.029	1.029	100,00%
HOSP DIA DA REDE HORA CERTA M BOI MIRIM II	351	572	362	572	572	572	63,29%	100,00%	1.285	1.716	74,88%
TOTAL	694	1.144	896	1.144	1.144	1.144	78,32%	100,00%	2.734	3.432	79,66%
SERVIÇO: 0026-HORA CERTA / PRODUÇÃO: 60.01.06-Nº CONSULTA CARDIOLOGIA INFANTIL											
HOSP DIA DA REDE HORA CERTA M BOI MIRIM I	98	114	94	114	114	114	82,46%	100,00%	306	342	89,47%
HOSP DIA DA REDE HORA CERTA CAMPO LIMPO	-	-	0	57	57	57	0,00%	40,35%	23	114	20,18%
TOTAL	98	114	94	171	171	171	54,97%	80,12%	329	456	72,15%
SERVIÇO: 0026-HORA CERTA / PRODUÇÃO: 60.01.07-Nº CONSULTA CIRURGIA GERAL											
HOSP DIA DA REDE HORA CERTA M BOI MIRIM I	208	208	208	208	208	208	100,00%	100,00%	624	624	100,00%
HOSP DIA DA REDE HORA CERTA CAMPO LIMPO	418	250	427	250	250	250	170,80%	204,00%	1.355	750	180,67%
HOSP DIA DA REDE HORA CERTA M BOI MIRIM II	312	312	312	312	312	312	100,00%	100,00%	936	936	100,00%
TOTAL	938	770	947	770	770	770	122,99%	133,77%	2.915	2.310	126,19%
SERVIÇO: 0026-HORA CERTA / PRODUÇÃO: 60.01.08-Nº CONSULTA CIRURGIA PEDIÁTRICO											
HOSP DIA DA REDE HORA CERTA CAMPO LIMPO	63	31	58	31	31	31	187,10%	74,19%	144	93	154,84%
TOTAL	63	31	58	31	31	31	187,10%	74,19%	144	93	154,84%
SERVIÇO: 0026-HORA CERTA / PRODUÇÃO: 60.01.10-Nº CONSULTA CIRURGIA VASCULAR											
HOSP DIA DA REDE HORA CERTA M BOI MIRIM I	177	177	171	177	177	177	96,61%	100,00%	525	531	98,87%
HOSP DIA DA REDE HORA CERTA CAMPO LIMPO	100	62	12	62	62	62	19,35%	87,10%	166	186	89,25%
TOTAL	277	239	183	239	239	239	76,57%	96,65%	691	717	96,37%
SERVIÇO: 0026-HORA CERTA / PRODUÇÃO: 60.01.11-Nº CONSULTA DERMATO											
HOSP DIA DA REDE HORA CERTA M BOI MIRIM I	507	534	430	534	534	534	80,52%	100,00%	1.471	1.602	91,82%
HOSP DIA DA REDE HORA CERTA CAMPO LIMPO	291	291	291	291	291	291	100,00%	100,00%	873	873	100,00%
HOSP DIA DA REDE HORA CERTA M BOI MIRIM II	364	364	364	364	364	364	100,00%	100,00%	1.092	1.092	100,00%
TOTAL	1.162	1.189	1.085	1.189	1.189	1.189	91,25%	100,00%	3.436	3.567	96,33%
SERVIÇO: 0026-HORA CERTA / PRODUÇÃO: 60.01.13-Nº CONSULTA ENDOCRINOLOGISTA											
HOSP DIA DA REDE HORA CERTA M BOI MIRIM I	229	229	218	229	229	229	95,20%	100,00%	676	687	98,40%
HOSP DIA DA REDE HORA CERTA CAMPO LIMPO	214	343	319	343	343	343	93,00%	67,93%	766	1.029	74,44%
TOTAL	443	572	537	572	572	572	93,88%	80,77%	1.442	1.716	84,03%
SERVIÇO: 0026-HORA CERTA / PRODUÇÃO: 60.01.14-Nº CONSULTA ENDOCRINOLOGISTA INFANTIL											
HOSP DIA DA REDE HORA CERTA M BOI MIRIM I	114	114	114	114	114	114	100,00%	100,00%	342	342	100,00%
HOSP DIA DA REDE HORA CERTA CAMPO LIMPO	-	-	-	-	-	-	-	-	-	-	#DIV/0!
TOTAL	114	114	114	114	114	114	100,00%	100,00%	342	342	100,00%



PREFEITURA DA CIDADE DE SÃO PAULO
SECRETARIA MUNICIPAL DA SAÚDE
NÚCLEO TÉCNICO DE CONTRATAÇÃO DE SERVIÇOS DE SAÚDE -
NTCSS

SERVIÇO: 0026-HORA CERTA / PRODUÇÃO: 60.01.30-Nº CONSULTA PEDIATRA ALTO-RISCO												
HOSP DIA DA REDE HORA CERTA M BOI MIRIM I	47	57	82,46%	57	57	100,00%	57	57	100,00%	161	171	94,15%
HOSP DIA DA REDE HORA CERTA M BOI MIRIM II	57	57	100,00%	35	57	61,40%	57	57	100,00%	149	171	87,13%
TOTAL	104	114	91,23%	92	114	80,70%	114	114	100,00%	310	342	90,64%
SERVIÇO: 0026-HORA CERTA / PRODUÇÃO: 60.01.31-Nº CONSULTA PNEUMO - OXIGENOTERAPIA												
HOSP DIA DA REDE HORA CERTA M BOI MIRIM I	24	114	21,05%	58	114	50,88%	114	114	100,00%	98	114	85,96%
HOSP DIA DA REDE HORA CERTA M BOI MIRIM II	24	114	21,05%	58	114	50,88%	114	114	100,00%	98	114	85,96%
TOTAL	48	228	21,05%	116	228	50,88%	228	228	100,00%	196	228	99,13%
SERVIÇO: 0026-HORA CERTA / PRODUÇÃO: 60.01.32-Nº CONSULTA PNEUMO												
HOSP DIA DA REDE HORA CERTA M BOI MIRIM I	114	114	100,00%	98	114	85,96%	114	114	100,00%	326	342	95,32%
HOSP DIA DA REDE HORA CERTA M BOI MIRIM II	114	114	100,00%	172	172	100,00%	172	172	100,00%	344	344	100,00%
TOTAL	228	228	100,00%	270	286	94,41%	286	286	100,00%	670	686	97,67%
SERVIÇO: 0026-HORA CERTA / PRODUÇÃO: 60.01.33-Nº CONSULTA PNEUMO INFANTIL												
HOSP DIA DA REDE HORA CERTA M BOI MIRIM I	59	114	51,75%	114	114	100,00%	114	114	100,00%	287	342	83,92%
HOSP DIA DA REDE HORA CERTA M BOI MIRIM II	59	114	51,75%	171	171	100,00%	171	171	100,00%	401	456	87,94%
TOTAL	118	228	51,75%	285	342	100,00%	342	342	100,00%	688	798	86,21%
SERVIÇO: 0026-HORA CERTA / PRODUÇÃO: 60.01.34-Nº CONSULTA PROCTOLOGISTA												
HOSP DIA DA REDE HORA CERTA M BOI MIRIM I	125	125	100,00%	64	125	103,23%	125	125	100,00%	223	250	89,20%
HOSP DIA DA REDE HORA CERTA M BOI MIRIM II	287	125	229,60%	94	125	75,20%	125	125	100,00%	219	250	87,60%
TOTAL	412	250	164,80%	158	250	115,60%	250	250	100,00%	442	500	88,40%
SERVIÇO: 0026-HORA CERTA / PRODUÇÃO: 60.01.35-Nº CONSULTA PSIQUIATRA												
HOSP DIA DA REDE HORA CERTA M BOI MIRIM I	499	801	62,30%	649	801	81,02%	801	801	100,00%	1.949	2.403	81,11%
HOSP DIA DA REDE HORA CERTA M BOI MIRIM II	499	801	62,30%	649	801	81,02%	801	801	100,00%	1.949	2.403	81,11%
TOTAL	998	1.602	62,30%	1.298	1.602	81,02%	1.602	1.602	100,00%	3.898	4.806	81,11%
SERVIÇO: 0026-HORA CERTA / PRODUÇÃO: 60.01.37-Nº CONSULTA UROLOGISTA												
HOSP DIA DA REDE HORA CERTA M BOI MIRIM I	125	125	100,00%	125	125	100,00%	125	125	100,00%	375	375	100,00%
HOSP DIA DA REDE HORA CERTA M BOI MIRIM II	287	125	229,60%	164	125	131,20%	330	125	264,00%	781	375	208,27%
TOTAL	412	250	164,80%	289	250	115,60%	455	250	182,00%	1.156	750	154,13%
SERVIÇO: 0026-HORA CERTA / PRODUÇÃO: 60.01.39-Nº CONSULTA GASTRO INFANTIL												
HOSP DIA DA REDE HORA CERTA M BOI MIRIM I	0	0	#DIV/0!	0	0	#DIV/0!	0	0	0,00%	0	57	0,00%
HOSP DIA DA REDE HORA CERTA M BOI MIRIM II	0	0	#DIV/0!	0	0	#DIV/0!	0	0	0,00%	0	57	0,00%
TOTAL	0	0	#DIV/0!	0	0	#DIV/0!	0	0	0,00%	0	114	0,00%
SERVIÇO: 0026-HORA CERTA / PRODUÇÃO: 60.01.40-Nº CONSULTA HEMATOLOGISTA												
HOSP DIA DA REDE HORA CERTA M BOI MIRIM I	0	0	#DIV/0!	114	114	100,00%	114	114	100,00%	212	228	92,98%
HOSP DIA DA REDE HORA CERTA M BOI MIRIM II	0	0	#DIV/0!	114	114	100,00%	114	114	100,00%	212	228	92,98%
TOTAL	0	0	#DIV/0!	228	228	100,00%	228	228	100,00%	424	456	92,98%
SERVIÇO: 0026-HORA CERTA / PRODUÇÃO: 60.02.02-Nº CIRURGIA GERAL												
HOSP DIA DA REDE HORA CERTA M BOI MIRIM I	48	48	100,00%	0	48	0,00%	0	48	0,00%	0	144	0,00%
HOSP DIA DA REDE HORA CERTA M BOI MIRIM II	62	62	100,00%	62	62	100,00%	62	62	100,00%	186	186	100,00%
TOTAL	110	110	100,00%	62	110	56,36%	62	110	56,36%	186	330	56,36%
SERVIÇO: 0026-HORA CERTA / PRODUÇÃO: 60.02.03-Nº CIRURGIA PEDIATRA												
HOSP DIA DA REDE HORA CERTA M BOI MIRIM I	9	9	100,00%	0	9	0,00%	0	9	0,00%	0	27	0,00%
HOSP DIA DA REDE HORA CERTA M BOI MIRIM II	0	0	0,00%	0	0	0,00%	0	0	0,00%	0	27	0,00%
TOTAL	9	9	100,00%	0	9	0,00%	0	9	0,00%	0	54	0,00%
SERVIÇO: 0026-HORA CERTA / PRODUÇÃO: 60.02.05-Nº CIRURGIA VASCULAR												
HOSP DIA DA REDE HORA CERTA M BOI MIRIM I	20	20	100,00%	20	20	100,00%	20	20	100,00%	60	60	100,00%
HOSP DIA DA REDE HORA CERTA M BOI MIRIM II	0	0	0,00%	0	0	0,00%	0	0	0,00%	0	60	0,00%
TOTAL	20	20	100,00%	20	20	100,00%	20	20	100,00%	60	120	50,00%
SERVIÇO: 0026-HORA CERTA / PRODUÇÃO: 60.02.07-Nº CIRURGIA GINECOLOGISTA												
HOSP DIA DA REDE HORA CERTA M BOI MIRIM I	1	3	33,33%	0	3	0,00%	0	3	0,00%	1	9	11,11%
HOSP DIA DA REDE HORA CERTA M BOI MIRIM II	0	3	0,00%	0	3	0,00%	0	3	0,00%	0	9	0,00%
TOTAL	1	6	16,67%	0	6	0,00%	0	6	0,00%	1	18	5,56%
SERVIÇO: 0026-HORA CERTA / PRODUÇÃO: 60.02.08-Nº CIRURGIA OFTALMOLOGISTA												
HOSP DIA DA REDE HORA CERTA M BOI MIRIM I	208	208	100,00%	208	208	100,00%	208	208	100,00%	624	624	100,00%
HOSP DIA DA REDE HORA CERTA M BOI MIRIM II	208	208	100,00%	208	208	100,00%	208	208	100,00%	624	624	100,00%
TOTAL	416	416	100,00%	416	416	100,00%	416	416	100,00%	1.248	1.248	100,00%



PREFEITURA DA CIDADE DE SÃO PAULO
SECRETARIA MUNICIPAL DA SAÚDE
NÚCLEO TÉCNICO DE CONTRATAÇÃO DE SERVIÇOS DE SAÚDE -
NTCSS

LINHA DE SERVIÇO: SADT

[Handwritten signature]

PREFEITURA DA CIDADE DE SÃO PAULO
SECRETARIA MUNICIPAL DA SAÚDE
NÚCLEO TÉCNICO DE CONTRATAÇÃO DE SERVIÇOS DE SAÚDE -
NTCSS

SERVIÇO: 0016-APOIO DIAGNÓSTICO / PRODUÇÃO: 6.02.11-Nº ULTRASSONOGRAFIA GERAL												
AMA ESPECIALIDADES JARDIM SÃO LUIZ	300	300	100,0%	268	300	89,3%	300	300	100,0%	868	900	96,44%
AMA ESPECIALIDADES CAPÃO REDONDO	169	300	56,3%	246	300	82,0%	296	300	98,7%	711	900	79,00%
HOSP DIA DA REDE HORA CERTA M BOI MIRIM I	555	650	85,4%	650	650	100,0%	650	650	100,0%	1.855	1.950	95,13%
HOSP DIA DA REDE HORA CERTA CAMPO LIMPO												
HOSP DIA DA REDE HORA CERTA M BOI MIRIM II	506	650	77,8%	625	650	96,2%	731	650	112,5%	1.862	1.950	95,49%
TOTAL	1.530	1.900	80,5%	1.789	1.900	94,2%	1.977	1.900	104,1%	5.296	5.700	92,9%
SERVIÇO: 0016-APOIO DIAGNÓSTICO / PRODUÇÃO: 6.02.13-Nº ULTRASSONOGRAFIA COM DOPPLER(DOPPLER VASCULAR)												
AMA ESPECIALIDADES JARDIM SÃO LUIZ	253	260	97,3%	221	260	85,0%	260	260	100,0%	734	780	94,10%
AMA ESPECIALIDADES CAPÃO REDONDO	257	260	98,8%	205	260	78,8%	260	260	100,0%	722	780	92,56%
HOSP DIA DA REDE HORA CERTA CAMPO LIMPO	206	250	82,4%	250	250	100,0%	250	250	100,0%	706	750	94,13%
TOTAL	716	770	93,0%	676	770	87,8%	770	770	100,0%	2.162	2.310	93,6%
SERVIÇO: 0016-APOIO DIAGNÓSTICO / PRODUÇÃO: 6.02.16-Nº MAMOGRAFIA												
HOSP MUN M BOI MIRIM	663	500	132,6%	500	500	100,0%	347	500	69,4%	1.510	1.500	100,67%
HOSP DIA DA REDE HORA CERTA M BOI MIRIM II	-	500	0,0%	-	500	0,0%	-	500	0,0%	-	1.500	0,00%
TOTAL	663	1.000	66,3%	500	1.000	66,3%	347	1.000	66,3%	1.510	3.000	50,33%
SERVIÇO: 0016-APOIO DIAGNÓSTICO / PRODUÇÃO: 6.02.20-Nº DENSITOMETRIA												
HOSP DIA DA REDE HORA CERTA CAMPO LIMPO	-	-	0,0%	-	-	0,0%	-	-	0,0%	-	-	0,0%
TOTAL	-	-	#DIV/0!	-	-	#DIV/0!	-	-	#DIV/0!	-	-	#DIV/0!
SERVIÇO: 0016-APOIO DIAGNÓSTICO / PRODUÇÃO: 6.02.21-Nº ELETRONEUROMIOGRAFIA												
HOSP DIA DA REDE HORA CERTA CAMPO LIMPO	-	-	#DIV/0!	-	-	#DIV/0!	-	-	#DIV/0!	-	-	#DIV/0!
TOTAL	-	-	#DIV/0!	-	-	#DIV/0!	-	-	#DIV/0!	-	-	#DIV/0!
exames sem meta - demanda livre												
SERVIÇO: 0016-APOIO DIAGNÓSTICO / PRODUÇÃO: 6.02.15-Nº ELETROCARDIOGRAFIA												
HOSP DIA DA REDE HORA CERTA M BOI MIRIM I	137	168	81,5%	168	168	100,0%	220	168	131,0%	525	525	100,0%
AMA ESPECIALIDADES JARDIM SÃO LUIZ	654	634	103,2%	634	634	100,0%	801	634	126,3%	2.089	2.089	100,0%
HOSP DIA DA REDE HORA CERTA CAMPO LIMPO	435	548	79,4%	548	548	100,0%	405	548	73,9%	1.388	1.388	100,0%
HOSP DIA DA REDE HORA CERTA M BOI MIRIM II	434	426	102,1%	426	426	100,0%	659	426	154,7%	1.519	1.519	100,0%
TOTAL	1.660	1.776	93,5%	1.776	1.776	100,0%	2.085	1.776	117,4%	5.521	5.521	100,0%
SERVIÇO: 0016-APOIO DIAGNÓSTICO / PRODUÇÃO: 6.02.06-Nº RAIOS X												
HOSP DIA DA REDE HORA CERTA CAMPO LIMPO	646	816	79,2%	816	816	100,0%	1.142	816	140,0%	2.604	2.604	100,0%
HOSP DIA DA REDE HORA CERTA M BOI MIRIM II	646	816	79,2%	816	816	100,0%	1.142	816	140,0%	2.604	2.604	100,0%
TOTAL	1.292	1.632	79,2%	1.632	1.632	100,0%	2.284	1.632	140,0%	5.208	5.208	100,0%



LISTA DE PRESENÇA

Data : 18/11/2016

Horário: 14h00HS

Assunto: CTA 2º TRIMESTRE de AVALIAÇÃO – R006 / 2015 – JARDIM ANGELA E CAPÃO REDONDO – STS M BOI MIRIM E STS CAMPO LIMPO

Setor	Nome	E-mail	Assinatura
Cejam	SUCU DOBRO POSSEIQUES	sucudo@cejam.org.br	Sucu Dobro Possiques
Cejam	Fernanda Fuxaldi	fernandafuxaldi@cejam.org.br	Fuxaldi
Cejam	Lana Ramos L.	supetcc@guil.com	Lana
Cejam	ERONNI PEREIRA DA COSTA	eronni@cejam.org.br	Eronni
STSMAM	Marcia Regina Diodora	marciara@prefeitura.sp.gov.br	Marcia
STSMAM	Vera Maria de Jesus Ribeiro	STSMAM@prefeitura.sp.gov.br	Vera
CRS SUL	LILIAM LURICA SANO	liliasano@prefeitura.sp.gov.br	Liliasano
STSE LIMP	ALEXANDRE DELL'AQUILA	CEINFOCL@prefeitura.sp.gov.br	Alexandre
CRS SU	LARS CAPELLA	lars@prefeitura.sp.gov.br	Lars
STSC	Marcelo Monteiro Pinto	ama.stsc@prefeitura.sp.gov.br	Marcelo
CEJAM	ADEMIR MEDINA	ADEMIR@CEJAM.ORG.BR	Ademir
STSC	Sandra Cobellis	supetcc@guil.com	Sandra
NESS	Silvia Regina Bertolini	sbertolini@prefeitura.sp.gov.br	Silvia