

**REUNIÃO ORDINÁRIA DA COMISSÃO TÉCNICA DE ACOMPANHAMENTO - CTA - 2º TRIMESTRE DE 2019  
- CONTRATO DE GESTÃO R006/2015 - REDE ASSISTENCIAL DA STS CAMPO LIMPO E M'BOI MIRIM -  
COORDENADORIA REGIONAL SUL –ORGANIZAÇÃO SOCIAL- CENTRO DE ESTUDOS “DR. JOÃO  
AMORIM” – CEJAM**

**LOCAL:** SALA DE REUNIÕES - CPCSS/SMS.G

**DATA:**16/10/2019

**PAUTA:** Avaliação dos Indicadores de Produção de Qualidade da Execução Contratual, composto pelo trimestre de abril a junho de 2019, CTA do 2º trimestre de 2019.

**INFORMES GERAIS:**


Conforme as diretrizes da SMS.G, informamos que nos meses de março a junho de 2019, os descontos de equipe mínima foram aplicados no plano de trabalho/orçamentário do Contrato de Gestão.

**TERMOS ADITIVOS DO PERÍODO DE AVALIAÇÃO**

**Termo Aditivo 21/2019 – SMS.CPCSS**, que trata da aprovação do novo plano de trabalho e plano orçamentário para o período de 01/03/2019 à 31/06/2019, sobre alteração da cláusula contratual que versa à respeito das condições da transferência de recursos, alteração no Quadro de Equipe Mínima nas unidades AMA/UBS Parque Novo Santo Amaro, e AMA Capão Redondo.

**Termo Aditivo 22/2019 – SMS.CPCSS**, que trata da aprovação de novo Plano de Trabalho e Orçamentário para o período de 01/06/2019 à 30/06/2019.

Passou-se a apresentação dos resultados sintetizados de produção por linha assistencial, no trimestre, assim como a demonstração dos apontamentos da manutenção das equipes mínimas de todo o período:



**ESF - ESTRATÉGIA SAÚDE DA FAMÍLIA**

**PRODUÇÃO ESF**

ESF - ESTRATÉGIA SAÚDE DA FAMÍLIA	Produção Trimestral WEBSAASS												Base de Cálculo Déficit de Equipe (Equipe Mínima)						Ajuste Meta Prevista (Desc. Trava)			
	ABRIL 2019			MAIO 2019			JUNHO 2019			TOTAL TRIMESTRE			Déficit Profissional OSS	Média de Produção Mensal/po	Total de Produção do	Déficit Profissional Programas	Média de Produção Mensal/po	Total de Produção do	Total REAL	Total PREV	Total %	Total %
	REAL	PREV	%	REAL	PREV	%	REAL	PREV	%	Total REAL	Total PREV	Total %										
Nº VISITAS DOMICILIAR AGENTE COMUNITÁRIO DE SAÚDE ESF	184547	170000	108,56%	183381	170000	107,87%	175470	170000	103,22%	543398	510000	106,55%			0			0	543398	510000	106,55%	100,00%
Nº ATENDIMENTOS INDIVIDUAIS ODONTO ESF	6582	7944	82,85%	8288	7944	104,33%	7159	7944	90,12%	22029	23832	92,43%			0			0	22029	23832	92,43%	92,43%
Nº CONSULTA MÉDICA ESF	62205	61238	101,58%	61371	61238	100,22%	53255	61238	86,96%	176831	183714	96,25%	1	416	416	13	333	4329	176831	178969	98,81%	98,81%
Nº CONSULTA MÉDICA GO	228	222	102,70%	282	222	127,03%	212	222	95,50%	722	666	108,41%			0			0	722	666	108,41%	100,00%
Nº CONSULTAS ENFERMEIRO ESF	30551	23400	130,56%	32937	23400	140,76%	28047	23400	119,86%	91535	70200	130,39%			0			0	91535	70200	130,39%	100,00%
Nº PROCEDIMENTOS INDIVIDUAIS DA EQUIPE ODONTO ESF	32078	27804	115,37%	28244	27804	101,58%	24453	27804	87,95%	84775	83412	101,63%			0			0	84775	83412	101,63%	100,00%
<b>TOTAL</b>	<b>316191</b>	<b>290608</b>	<b>108,80%</b>	<b>314503</b>	<b>290608</b>	<b>108,22%</b>	<b>288596</b>	<b>290608</b>	<b>99,31%</b>	<b>919290</b>	<b>871824</b>	<b>105,44%</b>	<b>1,0</b>	<b>416</b>	<b>416</b>	<b>13,0</b>	<b>333</b>	<b>4329</b>	<b>919290</b>	<b>867079</b>	<b>106,02%</b>	<b>99,55%</b>

Fonte: Relatórios Produção WEBSAASS

**DÉFICIT DE EQUIPE MÍNIMA – ESF**

ESF	ABR	MAI	JUN	TOTAL
MÉDICO GENERALISTA/40h	0	0	1	1

Fonte: Relatórios STS e CRS

**DÉFICIT DE PROFISSIONAL DO PROGRAMA MAIS MÉDICOS – ESF**

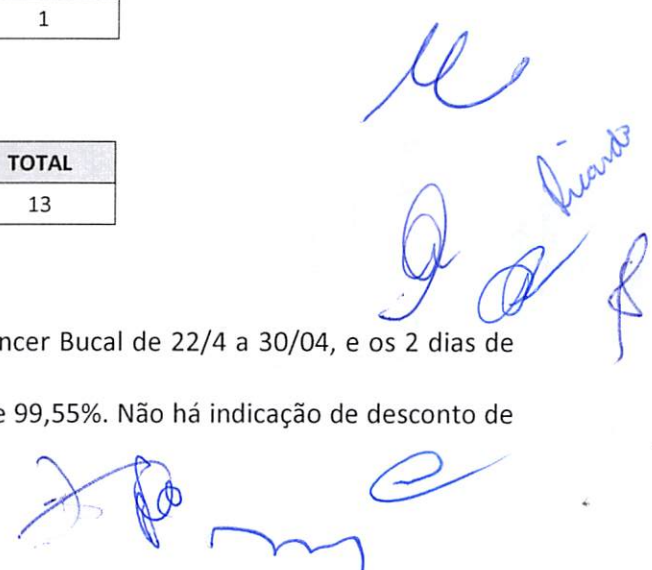
ESF	ABR	MAI	JUN	TOTAL
MÉDICO PMMB	4	5	4	13

Fonte: Relatórios STS e CRS

**COMENTÁRIOS:**

Na Linha de serviço nº atendimentos individuais odonto ESF, no mês de abril a Campanha de Prevenção do Câncer Bucal de 22/4 a 30/04, e os 2 dias de Capacitação para a Campanha (04/04 e 08/04) impactaram no resultado da produção mensal.

Houve déficit equipe mínima apontado no período, conforme o quadro acima. Meta da ESF atingiu a produção de 99,55%. Não há indicação de desconto de produção.



**UBS MISTA**

**PRODUÇÃO - UBS MISTA**

UBS MISTA	Produção Trimestral WEBSAASS												Ajuste
	abr/19			mai/19			jun/19			TOTAL TRIMESTRE			Total %
	REAL	PREV	%	REAL	PREV	%	REAL	PREV	%	Total REAL	Total PREV	Total %	
Nº VISITA DOMICILIAR AGENTE COMUNITÁRIO DE SAÚDE ESF	23102	22800	101,32%	23241	22800	101,93%	22751	22800	99,79%	69094	68400	101,01%	100,00%
Nº ATENDIMENTO INDIVIDUAL ODONTO C.BÁSICA	89	96	92,71%	139	96	144,79%	101	96	105,21%	329	288	114,24%	100,00%
Nº ATENDIMENTO INDIVIDUAL ODONTO ESF	1359	1752	77,57%	1729	1752	98,69%	1383	1752	78,94%	4471	5256	85,06%	85,06%
Nº CONSULTA ENFERMEIRO ESF	4390	2964	148,11%	4721	2964	159,28%	3802	2964	128,27%	12913	8892	145,22%	100,00%
Nº CONSULTA GO	1067	769	138,75%	942	769	122,50%	468	769	60,86%	2477	2307	107,37%	100,00%
Nº CONSULTA MÉDICA ESF	7197	7738	93,01%	7979	7738	103,11%	7108	7738	91,86%	22284	23214	95,99%	95,99%
Nº CONSULTA PEDIATRA	195	480	40,63%	359	480	74,79%	434	480	90,42%	988	1440	68,61%	68,61%
Nº CONSULTA PSIQUIATRA	280	125	224,00%	251	125	200,80%	238	125	190,40%	769	375	205,07%	100,00%
Nº PROCEDIMENTO INDIVIDUAL DA EQUIPE ODONTO ESF	6067	6132	98,94%	5344	6132	87,15%	4352	6132	70,97%	15763	18396	85,69%	85,69%
Nº PROCEDIMENTO INDIVIDUAL DA EQUIPE ODONTO C.BÁSICA	425	336	126,49%	463	336	137,80%	377	336	112,20%	1265	1008	125,50%	100,00%
<b>TOTAL</b>	<b>44171</b>	<b>43192</b>	<b>102,27%</b>	<b>45168</b>	<b>43192</b>	<b>104,57%</b>	<b>41014</b>	<b>43192</b>	<b>94,96%</b>	<b>130353</b>	<b>129576</b>	<b>100,60%</b>	<b>96,30%</b>

Fonte: Relatórios Produção WEBSAASS

**DÉFICIT DE EQUIPE MÍNIMA**


De acordo com os Relatórios Assistenciais e Atestes da Supervisão Técnica de Saúde, **não houve déficit de equipe mínima no período.**

**COMENTÁRIOS:**

**CRS/STS:** ABRIL: Pediatria - 1 médica afastada o mês inteiro, 28% de absenteísmo.

MAIO: Pediatra - 2 dias (10 horas cada) de atestados e 1 dia falta.

A linha de serviço compreendeu 96,30% no período de avaliação. **Não há indicação de desconto de produção**



**NASF - NÚCLEO DE APOIO À SAÚDE DA FAMÍLIA**

**DÉFICIT DE EQUIPE MÍNIMA NASF:**

NASF	MAI	JUN	TOTAL
MÉDICO GINECOLOGISTA/ 20H	1	1	2

Fonte: Relatórios STS e CRS

**COMENTÁRIOS:**Houve déficit equipe apontado no período.

**PAI- PROGRAMA DE ACOMPANHANTE DE IDOSO**

**PRODUÇÃO – PAI**

PAI - PROGRAMA DE ACOMPANHANTE DE IDOSO	Produção Trimestral WEBSAASS												Ajuste
	JAN 2019			FEV 2019			MAR 2019			TOTAL TRIMESTRE			Total %
	REAL	PREV	%	REAL	PREV	%	REAL	PREV	%	Total REAL	Total PREV	Total %	
Nº DE IDOSO EM ACOMPANHAMENTO	362	336	107,74%	360	336	107,14%	360	336	107,14%	1082	1008	107,34%	100,00%
<b>TOTAL</b>	<b>362</b>	<b>336</b>	<b>107,74%</b>	<b>360</b>	<b>336</b>	<b>107,14%</b>	<b>360</b>	<b>336</b>	<b>107,14%</b>	<b>1082</b>	<b>1008</b>	<b>107,34%</b>	<b>100,00%</b>

Fonte: Relatórios Produção WEBSAASS

**DÉFICIT DE EQUIPE MÍNIMA - PAI**

De acordo com os Relatórios Assistenciais e Atestes da Supervisão Técnica de Saúde, não houve déficit de equipe mínima no período.

**COMENTÁRIOS:** A linha de serviço do PAI compreendeu 100% da produção estimada. Não há indicação de desconto de produção. Não houve déficit de equipe mínima no período.

**AMA- ASSISTENCIA MÉDICA AMBULATORIAL**


**DÉFICIT DE EQUIPE MÍNIMA– AMA**

AMA	ABR	MAI	JUN	TOTAL
MÉDICO CLÍNICO /12H	1	0	0	1
MÉDICO PEDIATRA / 12H	1	1	0	2

Fonte: Relatórios STS e CRS

**COMENTÁRIOS:**

Houve déficit de equipe mínima no período de avaliação.



**AMA ESPECIALIDADES**

**PRODUÇÃO – AMA E**

AMA - ESPECIALIDADES	Produção Trimestral WEBSAASS												Ajuste
	abr/19			mai/19			jun/19			TOTAL TRIMESTRE			Total %
	REAL	PREV	%	REAL	PREV	%	REAL	PREV	%	Total REAL	Total PREV	Total %	
Nº CONSULTA ANGIOLOGIA	1538	1265	121,58%	1390	1265	109,88%	1418	1265	112,09%	4346	3795	114,52%	100,00%
Nº CONSULTA CARDIOLOGIA	1620	1380	117,39%	1658	1380	120,14%	1220	1380	88,41%	4498	4140	108,65%	100,00%
Nº CONSULTA DERMATOLOGIA	322	345	93,33%	337	345	97,68%	335	345	97,10%	994	1035	96,04%	96,04%
Nº CONSULTA ENDOCRINOLOGIA	1453	1380	105,29%	1472	1380	106,67%	1288	1380	93,33%	4213	4140	101,76%	100,00%
Nº CONSULTA GINECO-OBSTETRA ALTO RISCO	205	230	89,13%	235	230	102,17%	159	230	69,13%	599	690	86,81%	86,81%
Nº CONSULTA NEUROLOGIA	1377	1265	108,85%	1338	1265	105,77%	1320	1265	104,35%	4035	3795	106,32%	100,00%
Nº CONSULTA ORTOPEDIA	2412	2070	116,52%	2267	2070	109,52%	2004	2070	96,81%	6683	6210	107,62%	100,00%
Nº CONSULTA PNEUMOLOGIA	444	345	128,70%	377	345	109,28%	392	345	113,62%	1213	1035	117,20%	100,00%
Nº CONSULTA PSIQUIATRIA	288	230	125,22%	250	230	108,70%	248	230	107,83%	786	690	113,91%	100,00%
Nº CONSULTA REUMATOLOGIA	1139	920	123,80%	880	920	95,65%	851	920	92,50%	2870	2760	103,99%	100,00%
Nº CONSULTA UROLOGIA	1548	1380	112,17%	1501	1380	108,77%	1563	1380	113,26%	4612	4140	111,40%	100,00%
<b>TOTAL</b>	<b>12346</b>	<b>10810</b>	<b>114,21%</b>	<b>11705</b>	<b>10810</b>	<b>108,28%</b>	<b>10798</b>	<b>10810</b>	<b>99,89%</b>	<b>34849</b>	<b>32430</b>	<b>107,46%</b>	<b>99,59%</b>


Fonte: Relatórios Produção WEBSAASS

**DÉFICIT DE EQUIPE MÍNIMA - AMA E**

De acordo com os Relatórios Assistenciais e Atestes da Supervisão Técnica de Saúde, **não houve déficit de equipe mínima no período.**

**COMENTÁRIOS:**

A linha de serviço compreendeu 99,59% no período de avaliação. **Não há indicação de desconto de produção.**



**CEO – CENTRO DE ESPECIALIDADES ODONTOLÓGICAS**

**PRODUÇÃO-CEO**

CEO - ESPECIALIDADES ODONTOLÓGICAS	Produção Trimestral WEBSAASS												Ajuste
	abr/19			mai/19			jun/19			TOTAL TRIMESTRE			Total %
	REAL	PREV	%	REAL	PREV	%	REAL	PREV	%	Total REAL	Total PREV	Total %	
Nº ATENDIMENTO ORTOPEDIA/ORTODONTIA	191	160	119,38%	159	160	99,38%	150	160	93,75%	500	480	104,17%	100,00%
Nº ATENDIMENTO PROTESISTA	148	120	123,33%	137	120	114,17%	128	120	106,67%	413	360	114,72%	100,00%
Nº PROCEDIMENTO CIRURGIA ORAL	28	52	53,85%	79	52	151,92%	57	52	109,62%	164	156	105,13%	100,00%
Nº PROCEDIMENTO ENDO	77	80	96,25%	81	80	101,25%	74	80	92,50%	232	240	96,67%	96,67%
Nº PROCEDIMENTO PACIENTE ESPECIAL	440	160	275,00%	212	160	132,50%	303	160	189,38%	955	480	198,96%	100,00%
Nº PROCEDIMENTO PERIO	110	60	183,33%	176	60	293,33%	171	60	285,00%	457	180	253,89%	100,00%
<b>TOTAL</b>	<b>994</b>	<b>632</b>	<b>157,28%</b>	<b>844</b>	<b>632</b>	<b>133,54%</b>	<b>883</b>	<b>632</b>	<b>139,72%</b>	<b>2721</b>	<b>1896</b>	<b>143,51%</b>	<b>99,58%</b>

Fonte: Relatórios Produção WEBSAASS

**DÉFICIT DE EQUIPE MÍNIMA DO CEO**

De acordo com os Relatórios Assistenciais e Atestes da Supervisão Técnica de Saúde, **não houve déficit de equipe mínima no período.**

**COMENTÁRIOS:**A linha de serviço CEO compreendeu em 99,58% no período de avaliação , não há indicação de descontos de produção e não houve apontamento de déficit EM I.



**SERVIÇO DE DIAGNÓSTICO – SADT**

**PRODUÇÃO - SADT**

APOIO DIAGNÓSTICO	Produção Trimestral WEBSAASS												Ajuste
	abr/19			mai/19			jun/19			TOTAL TRIMESTRE			Total %
	REAL	PREV	%	REAL	PREV	%	REAL	PREV	%	Total REAL	Total PREV	Total %	
Nº DENSITOMETRIA	116	100	116,00%	102	100	102,00%	112	100	112,00%	330	300	110,00%	100,00%
Nº ELETRONEUROMIOGRAFIA	232	200	116,00%	233	200	116,50%	206	200	103,00%	671	600	111,83%	100,00%
Nº COLONO/ENDO/RETOSIGMOIDOSCOPIA	110	100	110,00%	106	100	106,00%	110	100	110,00%	326	300	108,67%	100,00%
Nº ECOCARDIOGRAFIA COM E SEM DOPPLER	636	550	115,64%	617	550	112,18%	613	550	111,45%	1866	1650	113,09%	100,00%
Nº ELETROCARDIOGRAFIA	2837	1000	283,70%	3174	1000	317,40%	2784	1000	278,40%	8795	3000	293,17%	100,00%
Nº ELETROENCEFALOGRAFIA	121	100	121,00%	124	100	124,00%	119	100	119,00%	364	300	121,33%	100,00%
Nº ESPIROMETRIA	281	300	93,67%	286	300	95,33%	279	300	93,00%	846	900	94,00%	94,00%
Nº HOLTER	437	400	109,25%	441	400	110,25%	431	400	107,75%	1309	1200	109,08%	100,00%
Nº M.A.P.A	95	88	107,95%	94	88	106,82%	96	88	109,09%	285	264	107,95%	100,00%
Nº MAMOGRAFIA	758	750	101,07%	688	750	91,73%	751	750	100,13%	2197	2250	97,64%	97,64%
Nº TESTE ERGOMÉTRICO	621	580	107,07%	590	580	101,72%	596	580	102,76%	1807	1740	103,85%	100,00%
Nº ULTRASSONOGRAFIA COM DOPPLER(DOPPLER VASCULAR)	972	870	111,72%	987	870	113,45%	967	870	111,15%	2926	2610	112,11%	100,00%
Nº ULTRASSONOGRAFIA COM DOPPLER(DOPPLER VASCULAR)/ECOCARDIOGRAFIA	249	200	124,50%	259	200	129,50%	194	200	97,00%	702	600	117,00%	100,00%
Nº ULTRASSONOGRAFIA GERAL	2545	2250	113,11%	2667	2250	118,53%	2570	2250	114,22%	7782	6750	115,29%	100,00%
<b>TOTAL</b>	<b>10010</b>	<b>7488</b>	<b>133,68%</b>	<b>10368</b>	<b>7488</b>	<b>138,46%</b>	<b>9828</b>	<b>7488</b>	<b>131,25%</b>	<b>30206</b>	<b>22464</b>	<b>134,46%</b>	<b>99,52%</b>


Fonte: Relatórios Produção WEBSAASS

APOIO DIAGNÓSTICO LIVRE DEMANDA	Produção Trimestral WEBSAASS			
	abr/19	mai/19	jun/19	TOTAL TRIMESTRE
	REAL	REAL	REAL	Total REAL
Nº RAIOS X	1850	1924	1690	5464

Fonte: Relatórios Produção WEBSAASS

**COMENTÁRIOS:**

A linha de Serviços de Apoio Diagnóstico e Terapia (SADT) apresentou a produção acima de 85,00%. Não há indicação de desconto de produção.



**RHC- REDE HORA CERTA**

**PRODUÇÃO-RHC**

HORA CERTA	Produção Trimestral WEBSAASS												Ajuste
	abr/19			mai/19			jun/19			TOTAL TRIMESTRE			Total %
	REAL	PREV	%	REAL	PREV	%	REAL	PREV	%	Total REAL	Total PREV	Total %	
Nº CIRURGIA CIR.GER / PEDIATRICA	54	48	112,50%	48	48	100,00%	50	48	104,17%	152	144	105,56%	100,00%
Nº CIRURGIA GERAL	115	110	104,55%	127	110	115,45%	118	110	107,27%	360	330	109,09%	100,00%
Nº CIRURGIA OFTALMOLOGISTA	189	208	90,87%	181	208	87,02%	185	208	88,94%	555	624	88,94%	88,94%
Nº CIRURGIA ORTOPEDISTA	18	17	105,88%	18	17	105,88%	16	17	94,12%	52	51	101,96%	100,00%
Nº CIRURGIA PROCTOLOGISTA	19	17	111,76%	19	17	111,76%	17	17	100,00%	55	51	107,84%	100,00%
Nº CIRURGIA UROLOGISTA	53	51	103,92%	51	51	100,00%	52	51	101,96%	156	153	101,96%	100,00%
Nº CIRURGIA VASCULAR	33	30	110,00%	32	30	106,67%	32	30	106,67%	97	90	107,78%	100,00%
Nº CONSULTA CARDIOLOGIA	1295	1201	107,83%	1417	1201	117,99%	1199	1201	99,83%	3911	3603	108,55%	100,00%
Nº CONSULTA CARDIOLOGIA INFANTIL	125	114	109,65%	114	114	100,00%	125	114	109,65%	364	342	106,43%	100,00%
Nº CONSULTA CIRURGIA GERAL	957	801	119,48%	902	801	112,61%	852	801	106,37%	2711	2403	112,82%	100,00%
Nº CONSULTA CIRURGIA VASCULAR	450	343	131,20%	419	343	122,16%	380	343	110,79%	1249	1029	121,38%	100,00%
Nº CONSULTA DERMATO	1137	1189	95,63%	1745	1189	146,76%	1360	1189	114,38%	4242	3567	118,92%	100,00%
Nº CONSULTA ENDOCRINOLOGISTA	712	571	124,69%	571	571	100,00%	614	571	107,53%	1897	1713	110,74%	100,00%
Nº CONSULTA ENDÓCRINOLOGISTA INFANTIL	152	228	66,67%	186	228	81,58%	207	228	90,79%	545	684	79,68%	79,68%
Nº CONSULTA GASTRO	709	630	112,54%	758	630	120,32%	445	630	70,63%	1912	1890	101,16%	100,00%
Nº CONSULTA GINECOLOGISTA	311	228	136,40%	274	228	120,18%	229	228	100,44%	814	684	119,01%	100,00%
Nº CONSULTA GINECOLOGISTA/PNAR	980	914	107,22%	1101	914	120,46%	812	914	88,84%	2893	2742	105,51%	100,00%
Nº CONSULTA GO/MASTOLOGISTA	222	210	105,71%	229	210	109,05%	199	210	94,76%	650	630	103,17%	100,00%
Nº CONSULTA HEMATOLOGISTA	0	114	0,00%	131	114	114,91%	131	114	114,91%	262	342	76,61%	76,61%
Nº CONSULTA HOMEOPATA	18	57	31,58%	92	57	161,40%	82	57	143,86%	192	171	112,28%	100,00%
Nº CONSULTA INFECTOLOGISTA	60	57	105,26%	56	57	98,25%	30	57	52,63%	146	171	85,38%	85,38%
Nº CONSULTA NEFROLOGISTA	129	114	113,16%	140	114	122,81%	164	114	143,86%	433	342	126,61%	100,00%
Nº CONSULTA NEUROLOGISTA	414	342	121,05%	409	342	119,59%	354	342	103,51%	1177	1026	114,72%	100,00%
Nº CONSULTA NEUROLOGISTA INFANTIL	245	228	107,46%	214	228	93,86%	286	228	125,44%	745	684	108,92%	100,00%
Nº CONSULTA OFTALMOLOGISTA	1439	1504	95,68%	1387	1504	92,22%	1428	1504	94,95%	4254	4512	94,28%	94,28%
Nº CONSULTA ORTOPEDISTA	1384	1040	133,08%	1162	1040	111,73%	978	1040	94,04%	3524	3120	112,95%	100,00%
Nº CONSULTA OTORRINO	990	893	110,86%	1019	893	114,11%	892	893	99,89%	2901	2679	108,29%	100,00%
Nº CONSULTA PEDIATRA ALTO-RISCO	124	114	108,77%	191	114	167,54%	150	114	131,58%	465	342	135,96%	100,00%
Nº CONSULTA PNEUMO	332	286	116,08%	354	286	123,78%	259	286	90,56%	945	858	110,14%	100,00%
Nº CONSULTA PNEUMO - OXIGENOTERAPIA	149	114	130,70%	123	114	107,89%	128	114	112,28%	400	342	116,96%	100,00%
Nº CONSULTA PNEUMO INFANTIL	200	171	116,96%	227	171	132,75%	145	171	84,80%	572	513	111,50%	100,00%
Nº CONSULTA PROCTOLOGISTA	186	178	104,49%	212	178	119,10%	184	178	103,37%	582	534	108,99%	100,00%
Nº CONSULTA PSIQUIATRA	773	800	96,63%	743	800	92,88%	679	800	84,88%	2195	2400	91,46%	91,46%
Nº CONSULTA UROLOGISTA	479	250	191,60%	437	250	174,80%	369	250	147,60%	1285	750	171,33%	100,00%
Nº EXAME OTORRINOLARINGOLOGISTA	91	80	113,75%	140	80	175,00%	136	80	170,00%	367	240	152,92%	100,00%
Nº PROCEDIMENTO DERMATO	687	493	139,35%	738	493	149,70%	742	493	150,51%	2167	1479	146,52%	100,00%
Nº PROCEDIMENTO MASTOLOGIA	21	24	87,50%	24	24	100,00%	22	24	91,67%	67	72	93,06%	93,06%
Nº PROCEDIMENTO OFTALMOLOGIA	1575	850	185,29%	1566	850	184,24%	1641	850	193,06%	4782	2550	187,53%	100,00%
<b>TOTAL</b>	<b>16827</b>	<b>14619</b>	<b>115,10%</b>	<b>17557</b>	<b>14619</b>	<b>120,10%</b>	<b>15692</b>	<b>14619</b>	<b>107,34%</b>	<b>50076</b>	<b>43857</b>	<b>114,18%</b>	<b>98,22%</b>

Fonte: Relatórios Produção WEBSAASS

*Handwritten signatures and initials in blue ink, including a large signature on the right side of the page.*



**DÉFICIT DE EQUIPE MÍNIMA RHC**


HORA CERTA	ABR	TOTAL
MÉDICO ENDOCRINOLOGISTA / 12H	0,5	0,5

Fonte: Relatórios STS e CRS

**COMENTÁRIOS:**

CRS/STS: Na Hora Certa M´Boi I em Abril: Ocorreram 2 plantões em aberto de Endocrino Infantil , na Hora Certa Campo Limpo em Maio: Era previsto 4 plantões de Endocrinologista Infantil ,foram realizados 3 plantões, 1 plantão justificado por participação em Congresso,e um Hematologista estava em férias no mês de abril.

A linha de serviço compreendeu 98,22% de sua atividade. **Não há indicação de desconto de produção. Houve déficit de equipe mínima no período.**



**APD- ACOMPANHANTE DA PESSOA COM DEFICIÊNCIA**

**PRODUÇÃO –APD**

APD - ACOMPANHANTE DA PESSOA COM DEFICIÊNCIA	Produção Trimestral WEBSAASS											
	JAN 2019			FEV 2019			MAR 2019			TOTAL TRIMESTRE		
	REAL	PREV	%	REAL	PREV	%	REAL	PREV	%	Total REAL	Total PREV	Total %
Nº PACIENTE ACOMPANHADO PELO PROGRAM. ACOMP.PESSOA DEF.	198	210	94,29%	207	210	98,57%	218	210	103,81%	623	630	98,89%
<b>TOTAL</b>	<b>198</b>	<b>210</b>	<b>94,29%</b>	<b>207</b>	<b>210</b>	<b>98,57%</b>	<b>218</b>	<b>210</b>	<b>103,81%</b>	<b>623</b>	<b>630</b>	<b>98,89%</b>

Fonte: Relatórios Produção WEBSAASS

**DÉFICIT DE EQUIPE MÍNIMA -APD**

De acordo com os Relatórios Assistenciais e Atestes da Supervisão Técnica de Saúde, **não houve déficit de equipe mínima no período.**

**COMENTÁRIOS:** A linha de serviço compreendeu 98,89% de sua atividade. Não há indicação de desconto de produção.

**CER- CENTRO ESPECIALIZADO EM REABILITAÇÃO**

**PRODUÇÃO - CER:**

CER IV - CENTRO ESPECIALIZADO EM REABILITAÇÃO IV	Produção Trimestral WEBSAASS												Ajuste
	abr/19			mai/19			jun/19			TOTAL TRIMESTRE			Total %
	REAL	PREV	%	REAL	PREV	%	REAL	PREV	%	Total REAL	Total PREV	Total %	
Nº PACIENTE EM TERAPIA - CER	1329	820	162,07%	1490	820	181,71%	1509	820	184,02%	4328	2460	175,93%	100,00%
Nº PACIENTE NOVO - CER	560	310	180,65%	509	310	164,19%	509	310	164,19%	1578	930	169,68%	100,00%
<b>TOTAL</b>	<b>1889</b>	<b>1130</b>	<b>167,17%</b>	<b>1999</b>	<b>1130</b>	<b>176,90%</b>	<b>2018</b>	<b>1130</b>	<b>178,58%</b>	<b>5906</b>	<b>3390</b>	<b>174,22%</b>	<b>100,00%</b>

Fonte: Relatórios Produção WEBSAASS

**DÉFICIT DE EQUIPE MÍNIMA - CER**

De acordo com os Relatórios Assistenciais e Atestes da Supervisão Técnica de Saúde, **não houve déficit de equipe mínima no período.**

**COMENTÁRIOS:** A linha de serviço compreendeu 100% de sua atividade. **Não houve déficit de equipe mínima no período. Não há indicação de desconto de produção.**

**CAPS- CENTRO DE APOIO PSICOSSOCIAL**

**PRODUÇÃO –CAPS**

CAPS	Produção Trimestral WEBSAASS												Ajuste
	abr/19			mai/19			jun/19			TOTAL TRIMESTRE			Total %
	REAL	PREV	%	REAL	PREV	%	REAL	PREV	%	Total REAL	Total PREV	Total %	
CAPS II INFANTO JUVENIL-Nº PACIENTE COM CADASTRO ATIVO CAPS (RASS)	466	155	300,65%	486	155	313,55%	432	155	278,71%	1384	465	297,63%	100,00%
CAPS III ÁLCOOL E DROGAS-Nº PACIENTE COM CADASTRO ATIVO CAPS (RASS)	589	300	196,33%	578	300	192,67%	566	300	188,67%	1733	900	192,56%	100,00%
<b>TOTAL</b>	<b>1055</b>	<b>455</b>	<b>231,87%</b>	<b>1064</b>	<b>455</b>	<b>233,85%</b>	<b>998</b>	<b>455</b>	<b>219,34%</b>	<b>3117</b>	<b>1365</b>	<b>228,35%</b>	<b>100,00%</b>

Fonte: Relatórios Produção WEBSAASS

**DÉFICIT DE EQUIPE MÍNIMA - CAPS**

De acordo com os Relatórios Assistenciais e Atestes da Supervisão Técnica de Saúde, **não houve déficit de equipe mínima no período.**

**COMENTÁRIOS:**

A linha de serviço compreendeu 100% de sua atividade. **Não houve déficit de equipe mínima no período. Não há indicação de desconto de produção.**

**UPA- UNIDADE DE PRONTO ATENDIMENTO**

**ACOMPANHAMENTO UPA**

UPA	Produção Trimestral WEBSAASS			
	ABR 2019	MAI 2019	JUN 2019	TOTAL
	REAL	REAL	REAL	Total REAL
Nº ATENDIMENTO URGÊNCIA MÉDICO	26786	28724	27125	82635

Fonte: Relatórios Produção WEBSAASS

**DÉFICIT DE EQUIPE MÍNIMA - UPA**

De acordo com os Relatórios Assistenciais e Atestes da Supervisão Técnica de Saúde, **não houve déficit de equipe mínima no período.**

**COMENTÁRIOS:** Não houve déficit de equipe mínima no período.

**PA- PRONTO ATENDIMENTO MUNICIPAL**

**ACOMPANHAMENTO PA**

PA - PRONTO SOCORRO/ATENDIMENTO MUNICIPAL	Produção Trimestral WEBSAASS			
	abr/19	mai/19	jun/19	TOTAL TRIMESTRE
	REAL	REAL	REAL	Total REAL
Nº ATENDIMENTO URGÊNCIA MÉDICO	13689	14403	13734	41826
<b>TOTAL</b>	<b>13689</b>	<b>14403</b>	<b>13734</b>	<b>41826</b>


Fonte: Relatórios Produção WEBSAASS

**DÉFICIT DE EQUIPE MÍNIMA -PA**

PA	ABR	MAI	JUN	TOTAL
MÉDICO PEDIATRA / 12H	1	0	0	1

Fonte: Relatórios STS e CRS

**COMENTÁRIOS:** Houve déficit de equipe mínima no período.



**INDICADORES DA QUALIDADE:** Foram pontuados mensalmente conforma relatórios e avaliação da STS, em sua totalidade de a contento de 100% mensalmente no trimestre. **Não haverá desconto dos indicadores da qualidade.**

**EXTRATO DE DESCONTO DE PRODUÇÃO E QUALIDADE:**

ESF - ESTRATÉGIA SAÚDE DA FAMÍLIA	Não há indicação de descontos.
UBS MISTA	Não há indicação de descontos.
PAI- PROGRAMA DE ACOMPANHANTE DE IDOSOS	Não há indicação de descontos.
AMA -E –ASSISTENCIAMEDAMBESPECIALIDADES	Não há indicação de descontos.
CEO-CENTRO DE ESPECIALIDADES ODONTOLÓGICAS	Não há indicação de descontos.
SADT-SERVIÇO DE APOIO E DIAGNOSTICO	Não há indicação de descontos
RHC-REDE HORA CERTA	Não há indicação de descontos.
APD-ACOMP.COMUM. DE PESSOA COM DEFICIÊNCIA	Não há indicação de descontos.
CER-CENTRO ESPECIALIZADO DE REABILITAÇÃO	Não há indicação de descontos.
CAPS-CENTRO DE ATENÇÃO PSICOSSOCIAL	Não há indicação de descontos.
PONTUAÇÃO DE QUALIDADE	100%

**CPCSS:**

Fabiola M Shiromaru

Marisa Toledo Riguetti

Shirley Sampe

**CRS SUL:**

Marcia Regina Degolação

**STS CAMPO LIMPO:**

Rogério Mattos Hochheim

Sandra Cobellis Secanechia Saraiva

Alexandre Dell Aquila Gonçalves

**STS M'BOI MIRIM:**

Cleonice Cardoso Expósito

Ricardo Mota de Oliveira

**OS CEJAM:**

Sueli Doreto Rodrigues

Ernani Pereira da Cunha



**Secretaria Municipal de Saúde de São Paulo**  
**Coordenadoria de Parcerias e Contratação de Serviços de Saúde - CPCSS**  
**Coordenadoria Regional Sul**

**R006 - 2015 - Rede Assistencial das Supervisões Técnicas de Saúde M' Boi Mirim e Campo Limpo - CEJAM**  
**Relatório Consolidado de Avaliação - 2º Trimestre** **Ano 2019**

**Dimensões da Avaliação de Desempenho do Contrato**

Modalidades de Atensão	Linhas de Serviço	% de Custeio Mensal	Recursos Humanos		Produção					
			Déficit de Equipe Mínima MI (Profissional)	Déficit de Equipe Mínima MI (Plantão)	Realizada	Prevista	% Realizado	Produção Final		Valor Desconto
								% Final após análise (Trens de 100% quando aplicável)	Resultado	
Atenção Básica	EMAD/EMAP	-					#DIV/0!			
	ESF/ESB/PAVS	42,21%	1		919.290	867.079	100,02%	99,55%	Não há indicação de desconto	R\$ 0,00
	PAI	-					#REF!			
	UBS MISTA	9,68%	0		130.353	129.576	100,60%	96,30%	Não há indicação de desconto	R\$ 0,00
	UBS TRADICIONAL	-					#DIV/0!			
	UBS INTEGRAL	0,00%					#DIV/0!			
	URSI	-					#DIV/0!			
	AMA 12h	0,00%		3						
	NASF	0,00%	2							
	SAUDE INDÍGENA	-						#DIV/0!		
	CUIDADOS ESPECIAIS	-						#DIV/0!		
	UO	-								
	EMAAB	-						#DIV/0!		
EMAB	-						#DIV/0!			
Atenção Ambulatorial Especializada Redes Temáticas	RAPS/CAPS	2,31%	0		3.117	1.365	228,35%	100,00%	Não há indicação de desconto	R\$ 0,00
	SADT	1,93%			30.206	22.464	134,46%	99,52%	Não há indicação de desconto	R\$ 0,00
	CEO	0,48%	0		2.721	1.896	143,51%	99,58%	Não há indicação de desconto	R\$ 0,00
	CER	-	0		5.906	3.390	174,22%	100,00%	Não há indicação de desconto	R\$ 0,00
	APD	2,04%	0		623	630	98,89%	98,89%	Não há indicação de desconto	R\$ 0,00
	HORA CERTA	9,04%	0,5		50.076	43.857	114,18%	98,22%	Não há indicação de desconto	R\$ 0,00
	HORA CERTA CIRURGIAS	-					#DIV/0!			
	AMA E	4,51%	0		34.849	32.430	107,46%	99,59%	Não há indicação de desconto	R\$ 0,00
	AMBULATORIO ESPECIALIDADES	0,00%					#DIV/0!			
	UAA	-					#DIV/0!			
	NIR	-					#DIV/0!			
	NISA	-					#DIV/0!			
	HOTEL SOCIAL	-					#DIV/0!			
	CENTRO OLÍMPICO	-					#DIV/0!			
	TCM	-					#DIV/0!			
	SRT	-					#DIV/0!			
	CASA DE PARTO	-					#DIV/0!			
HIDRO	-					#DIV/0!				
DBA	-					#DIV/0!				
SIAT	-					#DIV/0!				
HOSPITAL CANTAREIRA	-					#DIV/0!				
Urgência e Emergência	PA/PS/UPA/AMA	0,00%								
<b>Total</b>		<b>72,17%</b>	<b>3,5</b>	<b>3,0</b>	<b>1.177.141</b>	<b>1.102.687</b>			<b>Total de desconto do trimestre</b>	<b>R\$ 0,00</b>

Custeio do Trimestre		
	Valor do Plano de Trabalho	Valor do TA
Abril	R\$ 28.086.497,95	R\$ 28.086.497,95
Mai	R\$ 28.316.744,54	R\$ 28.316.744,54
Junho	R\$ 33.692.293,83	R\$ 33.692.293,83
<b>Total</b>	<b>R\$ 90.095.536,32</b>	<b>R\$ 90.095.536,32</b>

Desconto Equipe Mínima do Trimestre			
	Valor do desconto	Mês de Referência do Desconto	Desconto Aplicado
Abril	R\$ 8.360,81	Junho	SIM
Mai	R\$ 16.207,47	Agosto	SIM
Junho	R\$ 40.329,36	Setembro	SIM
<b>Total</b>	<b>R\$ 64.897,64</b>		

\*De acordo com as diretrizes da SMS os descontos relacionados à Equipe Mínima estão sendo aplicados nos valores dos Planos de Trabalho aprovados para o período. O desconto somente será aplicado se o valor for maior que o saldo utilizado; Aplica-se a diferença do valor.

**Equipe Mínima:**  
 O desconto de Equipe mínima foi calculado com base nos relatórios enviados pela CRS/STS e ocorreu/ou não conforme mês de referência.

**Produção:**  
 Não há indicação de desconto de produção no período avaliado.

*Handwritten signatures and initials on the right margin.*



Dimensões da Avaliação de Desempenho do Contrato

Qualidade

Objetivo	Indicador	Relatório	Parâmetro	STS	Resultado			Pontuação		
					Abril	Maio	Junho	Abril	Maio	Junho
Pontualidade na Entrega	Pontualidade na entrega de relatórios mensais de prestação de Contas Assistenciais e financeiras		Envio de documentos no prazo		SIM	SIM	SIM	20	40	40
Qualidade da Informação	Preenchimento de prontuários nos seguintes aspectos: legibilidade, assinaturas, CID, exame físico	Q2	≥ 90%	CAMPO LIMPO/M' BOI		99,26%			60	
Educação Continuada	Execução do plano de educação permanente aprovados pela CRS	Q3	100%							
Controle Vacinal	Proporção de crianças com até 12 meses de idade inscritas nas unidades com calendário vacinal completo	Q4A/Q4B	≥ 90%							
Eficácia do Atendimento da Rede Cegonha	Proporção de gestantes que realizaram procedimentos básicos no pré natal e puerpério	Q5	≥ 75%							
Eficácia do Atendimento da Rede Cegonha	Proporção de gestantes que realizaram 7 ou mais consultas de pré natal	Q6	≥ 75%	CAMPO LIMPO/M' BOI			88,00%			60
Satisfação do Usuário	Análise das reclamações recebidas e providências relacionadas	Q7	"a contento"	CAMPO LIMPO/M' BOI	"a contento"			40		
Atividade do Conselho Gestor	Funcionamento do Conselho Gestor	Q8	≥ 80%	CAMPO LIMPO/M' BOI	100,40%			40		
Pontuação Final da Matriz de Indicadores								100	100	100

Qualidade:

O Contratado cumpriu todos os indicadores de qualidade propostos pela SMS no período, perfazendo 100% nos 3 meses avaliados.

São Paulo, 16 de Outubro de 2019

Ciente

Luiz Paulo Lourenço  
OSS

[Assinatura]  
STS

Jeovane Rapôso  
STS

Sandro Abellin  
STS

Luiz Roberto de Oliveira  
STS

[Assinatura]  
STS

[Assinatura]  
CPCSS

Marcos R. Dias  
CRS