

REUNIÃO ORDINÁRIA DA COMISSÃO TÉCNICA DE ACOMPANHAMENTO DO CONTRATO:

R005 - 2015 - Rede Assistencial das Supervisões Técnicas de Saúde Vila Mariana/Jabaquara e Ipiranga - SPDM

Coordenadoria: Coordenadoria Regional Sudeste

Supervisão: STS Vila Mariana/ Jabaquara/ Ipiranga

OSS: Associação Paulista para o Desenvolvimento da Medicina - SPDM

Local: Sala de Reuniões - CPCSS / SMS.G

Data: 02/05/2022, segunda feira, às 10h

Pauta: Avaliação dos Indicadores: Equipe mínima, Produção e Qualidade da Execução Contratual do 4º Trimestre de 2021.

Processo SEI: 6018.2021/0001612-3

INFORMES GERAIS:

A avaliação do 4º trimestre de 2021 ocorreu fora do cronograma, considerando que em 30 de janeiro de 2020 a Organização Mundial da Saúde - OMS declarou que o surto da doença causada pelo novo Coronavírus constitui uma emergência de saúde pública de importância internacional, o mais alto nível de alerta da OMS, e as legislações conforme segue:

PORTARIA nº 188, de 03 de Fevereiro de 2020 - Declara Emergência em Saúde Pública de importância Nacional (ESPIN) em decorrência da Infecção Humana pelo novo Coronavírus (2019-nCoV).

DECRETO Nº 59.283 de 16 de Março de 2020 - Declara situação de emergência no Município de São Paulo e define outras medidas para o enfrentamento da pandemia decorrente do coronavírus.

PORTARIA Nº 243/ 2020 - SMS.G de 24 de Março de 2020 - Autoriza, de forma transitória e excepcional, através de contratos de caráter temporário e durante o período de emergência, a contratação pelas organizações sociais de profissionais de saúde para apoio ao aumento da capacidade e número de leitos hospitalares e de UTI.

PORTARIA SMS Nº 240/ 2020 - SMS.G de 03 de Junho de 2020 - Especifica, de forma transitória e excepcional, os critérios de avaliação dos Contratos de Gestão durante a situação de emergência do Município de São Paulo para enfrentamento da pandemia decorrente da COVID-19.

PORTARIA Nº 340/2020-SMS.G de 04 de Setembro de 2020 - Regulamenta a prática da TELEMEDICINA no âmbito da Secretaria Municipal de Saúde, em cumprimento ao Parágrafo Único, Artigo 11, do Decreto Municipal nº 59.396, de 05 de maio de 2020 e a prática da TELEASSISTÊNCIA.

PORTARIA Nº 492/ 2020-SMS.G de 4 de Dezembro de 2020 - Autoriza, excepcionalmente, a contratação de testes PCR RT Covid nos Contratos de Gestão (Sendo que o art. 1º foi retificado pela Portaria SMS Nº 493 de 8 de Dezembro de 2020) (última prorrogação para até 31/01/2022)

PORTARIA Nº 500/ 2020-SMS.G de 11 de Dezembro de 2020 - Retifica os itens 5 e 6 da Portaria nº 240/2020-SMS.G, que especifica de forma transitória e excepcional, os critérios de avaliação dos Contratos de Gestão durante a situação de emergência do Município de São Paulo para enfrentamento da pandemia decorrente da COVID-19.

PORTARIA Nº 139/ 2021-SMS.G de 23 de Março de 2021 - Autoriza a utilização das estruturas dos Hospitais Dia para atendimento pós COVID de pacientes que necessitem da continuidade de cuidados hospitalares para internação de média complexidade na especialidade de Clínica Médica, observados adequadamente os critérios clínicos, de infraestrutura, transporte e suporte aos pacientes.

LEI Nº 17.565/ 2021-SMS.G de 08 de Junho de 2021 - Institui o Programa Visita Virtual aos pacientes internados em decorrência do novo coronavírus.

LEI Nº 17.567/ 2021-SMS.G de 08 de Junho de 2021 - Dispõe sobre o acompanhamento de pacientes recuperados da Covid-19 pelo Poder Público, e dá outras providências.

PORTARIA Nº 294/ 2021-SMS.G de 30 de Junho de 2021 - Cessa o regime de teletrabalho das servidoras contempladas na Portaria nº 137/2021-SMS.G, de 23 de março de 2021, vacinadas há 14 dias após as doses preconizadas, contra COVID-19.

LEI Nº 17.583/ 2021-SMS.G de 26 de Julho de 2021 - Estabelece alteração no protocolo de vacinação na cidade de São Paulo para aqueles que se recusarem a tomar a vacina contra a Covid-19 devido unicamente à marca do imunizante e dá outras providências.

PORTARIA Nº 344/ 2021-SMS.G de 29 de Julho de 2021 - Dispõe sobre as providências a serem tomadas pela unidade vacinadora durante a campanha de vacinação contra a COVID-19 no Município de São Paulo, caso haja recusa do cidadão em ser vacinado, por motivo de preferência por marca/fabricante do imunizante.

DECRETO Nº 60.442 de 06 de Agosto de 2021 - Dispõe sobre o dever de vacinação contra COVID - 19 dos servidores e empregados públicos da Administração Direta, Autarquias e Fundações.

ORDEM INTERNA Nº 001/2020-SMS/CMS de 18 de Agosto de 2021 - Estabelece sobre o funcionamento do Conselho Municipal de Saúde e Conselhos Gestores o retorno das reuniões e eleições de forma híbrida, sendo opcional a participação remota ou presencial.

PORTARIA Nº 431/ 2021-SMS.G de 20 de Setembro de 2021 - Dispõe sobre a adequação do foco assistencial dos leitos de UTI, Enfermaria e equipamentos hospitalares implementados no âmbito dos contratos de gestão durante a situação de emergência relacionada à pandemia da COVID-19 às reais necessidades da Rede Assistencial de Saúde municipal para o período pós-pandemia e dá outras providências.

PORTARIA Nº 462/ 2021-SMS.G de 1 de Outubro de 2021 - Estabelece critérios para a retomada integral do atendimento presencial de consultas, exames e procedimentos na Rede de Atenção Básica, revoga a Portaria 286 de 23 de junho de 2021 e revoga a Portaria 116 de 5 de março de 2021.

PORTARIA Nº 581/ 2021-SMS.G de 19 de Novembro de 2021 - Institui a implantação de Centros de Referência para atendimento integral às pessoas com dores crônicas, no âmbito das Coordenadorias Regionais de Saúde da Secretaria Municipal da Saúde de São Paulo (SMS SP).

LEI Nº 17.718/ 2021-SMS.G de 23 de Novembro de 2021 - Define a prática da telemedicina no Município de São Paulo, e dá outras providências.

PORTARIA Nº 169/ 2022 - SMS.G de 16 de Março de 2022 - Dispõe sobre a possibilidade de isenção de cobrança, no período relativo ao 4º trimestre de 2021, das metas previstas para consultas nos contratos de gestão firmados com entidades que estiveram empenhadas no combate à COVID-19.

TERMO ADITIVO PUBLICADO NO PERÍODO DE AVALIAÇÃO:

TERMO ADITIVO Nº 077/2021-SMS.G - Adição do valor de R\$2.928.877,43 (Dois milhões, novecentos e vinte e oito mil, oitocentos e setenta e sete reais e quarenta e três centavos) à título de custeio para implantação da UPA Vila Mariana em novo imóvel. Reorganização da AMA Santa Cruz. (TA assinado em outubro com cronograma para agosto e setembro);

TERMO ADITIVO Nº 078/2021 - Adição do valor de R\$ 219.223,06 (Duzentos e dezenove mil, duzentos e vinte e três reais e seis centavos) à título de investimento para adequação do Hospital Municipal Brigadeiro, em atendimento ao Auto de Infração AIF nº 029010 do Grupo de Vigilância Sanitária/ Centro de Vigilância Sanitária. (TA assinado em outubro com cronograma para setembro);

TERMO ADITIVO Nº 079/2021 - Aprovação de Novo Plano de Trabalho e Plano Orçamentário para o período de 01/10/2021 a 31/12/2021.;

TERMO ADITIVO Nº 080/2021 - Inclusão de valor de R\$ 25.300,00 (Vinte e cinco mil e trezentos reais) à título de custeio para a contratação dos serviços de locação de cilindros, fornecimento de oxigênio e instalação de backup para as unidades UPA Vila Mariana e Hospital Dia Flávio Giannotti (TA assinado em outubro com cronograma para agosto e setembro);

TERMO ADITIVO Nº 081/2021 - Inclusão de valor de R\$ 19.980,00 (dezenove mil, novecentos e oitenta reais), sendo R\$ 17.200,00 (dezesete mil e duzentos reais) à título de investimento para aquisição de equipamentos assistenciais e R\$ 2.780,00 (dois mil, setecentos e oitenta reais) à título de custeio, para aquisição de materiais permanentes, na UBS Milton Santos, conforme portaria 1.165/2019 - SMS.G. O recurso provém de Emenda Parlamentar;

TERMO ADITIVO Nº 082/2021 - Inclusão da UBS Joaquim Rossini;

TERMO ADITIVO Nº 083/2021 - Implantação da UBS Santa Cruz;

TERMO ADITIVO Nº 084/2021 - Inclusão de valor de R\$ 112.635,80 (cento e doze mil, seiscentos e trinta e cinco reais e oitenta centavos) a título de investimentos, para implantação de Plataforma Elevatória na AMA/ UBS Integrada São Vicente de Paula, conforme Portaria 1.165/2019 - SMS.G. O recurso provém de Emenda Parlamentar.;

TERMO ADITIVO Nº 085/2021 - Adição do valor de R\$ 16.830,00 (dezesseis mil, oitocentos e trinta reais) sendo o valor de R\$ 12.000,00 (doze mil reais) a título de investimento para aquisição de equipamentos assistenciais e R\$ 4.830,00 (quatro mil, oitocentos e trinta reais) a título de custeio, para aquisição de materiais de consumo para o SRT Jabaquara I.;

TERMO ADITIVO Nº 086/2021 - Adição do valor de R\$ 26.650,00 (vinte e seis mil, seiscentos e cinquenta reais) sendo o valor de R\$ 20.450,00 (vinte mil, quatrocentos e cinquenta reais) a título de investimento para aquisição de equipamentos assistenciais e R\$ 6.200,00 (seis mil e duzentos reais) a título de custeio, para aquisição de materiais de consumo para o SRT Jabaquara II.;

TERMO ADITIVO Nº 087/2021 - Renovação de 100 leitos de Enfermaria e 10 leitos de UTI como Leitos de Transição de acordo com a Portaria 431/2021 SMS.G., no Hospital Municipal Brigadeiro, conforme Decreto nº 59.283/2020 a Portaria nº 243/2020 SMS.G.;

TERMO ADITIVO Nº 088/2021 - Inclusão de valor de R\$ 941.574,38 (novecentos e quarenta e um mil, quinhentos e setenta e quatro reais e trinta e oito centavos) a título de investimento, para Reforma e adequações na UBS Indianópolis/ Sigmund Freud, conforme Portaria 1.165/2019 - SMS.G. O recurso provém de Intervenção Local.;

TERMO ADITIVO Nº 089/2021 - Inclusão de valor de R\$ 199.999,94 (cento e noventa e nove mil, novecentos e noventa e nove reais e noventa e quatro centavos) a título de investimento, para Readequação das instalações na UBS Vila Arapuá, conforme Portaria 1.165/2019 - SMS.G. O recurso provém de Emenda Parlamentar.;

TERMO ADITIVO Nº 090/2021 - Inclusão de valor de R\$ 99.949,00 (novecentos e nove mil, novecentos e quarenta e nove reais) a título de investimento, para Aquisição de equipamentos e mobiliários na AMA/ UBS Integrada Cupece - Dr. Waldomiro Pregnoatto conforme Portaria 1.165/2019 - SMS.G. O recurso provém de Emenda Parlamentar.;

TERMO ADITIVO Nº 091/2021 - Inclusão de valor de R\$ 57.970,00 (cinquenta e sete mil, novecentos e setenta reais) a título de investimento, para Aquisição de Equipamentos e Mobiliários na UBS Prof. Milton Santos, conforme Portaria 1.165/2019 - SMS.G. O recurso provém de Emenda Parlamentar.;

TERMO ADITIVO Nº 092/2021 - Inclusão de valor de R\$ 99.700,00 (Novecentos e nove mil e setecentos reais) a título de investimento, para Aquisição de Equipamentos e Mobiliários na AMA/ UBS Integrada Geraldo da Silva Ferreira, conforme Portaria 1.165/2019 - SMS.G. O recurso provém de Emenda Parlamentar.;

TERMO ADITIVO Nº 093/2021 - Inclusão de valor de R\$ 198.950,00 (Cento e noventa e oito mil, novecentos e cinquenta reais) a título de investimento, para Aquisição de equipamentos e mobiliários para Unidades Básicas de Saúde da STS Ipiranga, conforme Portaria 1.165/2019 - SMS.G. O recurso provém de Emenda Parlamentar.;

TERMO ADITIVO Nº 094/2021 - Inclusão do valor de R\$ 1.503.246,66 (Um milhão, quinhentos e três mil, duzentos e quarenta e seis reais e sessenta e seis centavos), sendo R\$ 1.472.046,66 (Um milhão, quatrocentos e setenta e dois mil, quarenta e seis reais e sessenta e seis centavos) a título de custeio e R\$ 31.200,00 (trinta e um mil e duzentos reais) a título de investimento para ampliação do horário de funcionamento do Centro Cirúrgico, do Centro de Endoscopia/ Colonoscopia e Enfermaria para 24 horas, conforme Projeto Avança Saúde - Cirurgias e Exames, na unidade Hospital Dia Dr. Flávio Giannotti, nos meses de Novembro e Dezembro de 2021.;

TERMO ADITIVO Nº 095/2021 - Inclusão de valor de R\$ 99.990,00 (Noventa e nove mil, novecentos e noventa reais) a título de investimentos, para Aquisição de Equipamentos e Mobiliários para a UBS Parque Imperial, conforme Portaria 1.165/2019 - SMS.G. O recurso provém de Emenda Parlamentar.;

TERMO ADITIVO Nº 096/2021 - Inclusão de valor de R\$ 41.305,57 (quarenta e um mil, trezentos e cinco reais e cinquenta e sete centavos) a título de investimento, para reforma para implantação de telhado e cobertura na frente da UBS Vila Canaã, conforme Portaria 1.165/2019 - SMS.G. O recurso provém de Emenda Parlamentar.;

TERMO ADITIVO Nº 097/2021 - Inclusão de valor de R\$ 249.987,59 (duzentos e quarenta e nove mil, novecentos e oitenta e sete reais e cinquenta e nove centavos) a título de investimento, para readequação das instalações na UBS Aurelio Mellone, conforme Portaria 1.165/2019 - SMS.G. O recurso provém de Emenda Parlamentar.;

TERMO ADITIVO Nº 098/2021 - Inclusão de valor de R\$ 50.000,00 (Cinquenta mil reais) a título de investimento, para Aquisição de Equipamentos (RX Digital Odontológico com Digitalizador) na UPA Vila Mariana, conforme Portaria 1.165/2019 - SMS.G. O recurso provém de Emenda Parlamentar.;

TERMO ADITIVO Nº 099/2021 - Inclusão de valor de R\$ 35.000,00 (trinta e cinco mil reais) a título de investimento, para Aquisição de Equipamentos e Mobiliários para o CEO II Jabaquara, conforme Portaria 1.165/2019 - SMS.G. O recurso provém de Emenda Parlamentar.;

TERMO ADITIVO Nº 100/2021 - Inclusão de valor de R\$ 50.000,00 (cinquenta mil reais) a título de investimento, para Aquisição de Equipamentos (RX Digital Odontológico, com digitalizador) na UPA Jabaquara, conforme Portaria 1.165/2019 - SMS.G. O recurso provém de Emenda Parlamentar.;

TERMO ADITIVO Nº 101/2021 - Inclusão de valor de R\$ 1.802.893,77 (um milhão, oitocentos e dois mil, oitocentos e noventa e três reais e setenta e sete centavos) à título de investimento e custeio, sendo R\$ 1.693.126,77 (um milhão, seiscentos e noventa e três mil, cento e vinte e seis reais e setenta e sete centavos) à título de investimento e R\$ 109.767,00 (cento e nove mil, setecentos e sessenta e sete reais) à título de custeio para Implantação do Serviço Odontológico Infantojuvenil 12 horas no Complexo Heliópolis.;

TERMO ADITIVO Nº 102/2021 - Inclusão de valor de R\$ 400.000,00 (quatrocentos mil reais) a título de investimento, para Aquisição de Equipamento para o CEO II Jabaquara, conforme Portaria 1.165/2019 - SMS.G. O recurso é oriundo de pedido de intervenção local.;

TERMO ADITIVO Nº 103/2021 - Inclusão de valor de R\$ 98.547,61 (noventa e oito mil, quinhentos e setenta e quatro reais e sessenta e um centavos) a título de investimento, para implantação de Plataforma Elevatória na AMA/UBS Integrada São Vicente de Paula (complementação), conforme Portaria 1.165/2019 - SMS.G. O recurso provém de Emenda Parlamentar.;

TERMO ADITIVO Nº 104/2022 - Aquisição de Material Permanente - Contrapartida BID.

Passou-se a apresentação dos resultados sintetizados de produção por linha assistencial, no trimestre, assim como a demonstração dos apontamentos da manutenção das equipes mínimas de todo o período:

[Handwritten signatures and notes in blue ink, including the name 'Stina' written vertically.]

[Handwritten mark, possibly a star or asterisk.]


R005 - 2015 - Rede Assistencial das Supervisões Técnicas de Saúde Vila Mariana/Jabaquara e Ipiranga - SPDM	Produção Trimestral WEBSAASS												Trava 100%
	Outubro			Novembro			Dezembro			TOTAL TRIMESTRE			Total %
	REAL	PREV	%	REAL	PREV	%	REAL	PREV	%	Total REAL	Total PREV	Total %	
ATENÇÃO DOMICILIAR - EMAD/EMAP													
Nº PACIENTES ATIVOS EM ATENDIMENTO DOMICILIAR EMAD	105	90	116,67%	103	90	114,44%	92	90	102,22%	300	270	111,11%	100,00%
TOTAL	105	90	116,67%	103	90	114,44%	92	90	102,22%	300	270	111,11%	100,00%

DÉFICIT EQUIPE MÍNIMA	ATENÇÃO DOMICILIAR - EMAD/EMAP			
PROFISSIONAL	Outubro	Novembro	Dezembro	TOTAL TRIMESTRE
FONOAUDIÓLOGO/ ASSISTENCIAL/ 40H	0	1	1	2
FISIOTERAPEUTA/ ASSISTENCIAL/ 40H	1	0	0	1
TOTAL DO MÊS	1	1	1	
TOTAL	4º Trimestre		3	

COMENTÁRIOS E JUSTIFICATIVAS:

A linha de serviço atingiu 100% da produção prevista. Não há indicação de desconto de produção. Houve déficit de equipe mínima.

Stuvia



R005 - 2015 - Rede Assistencial das Supervisões Técnicas de Saúde Vila Mariana/Jabaquara e Ipiranga - SPDM	Produção Trimestral WEBSAASS											Base de Cálculo Déficit de Equipe (Equipe Mínima)- TOTAL TRIMESTRE						Cálculo desconto Eq. Mínima - Meta Prevista			Trava 100%						
	Outubro			Novembro			Dezembro			TOTAL TRIMESTRE			Déficit Profissional OSS	Média de Produção Mensal/por profissional	Total de Produção	Déficit Profissional Programas de Saúde	Média de Produção Mensal/por profissional	Total de Produção	Total REAL	Total PREV	Total %	Total %					
	REAL	PREV	%	REAL	PREV	%	REAL	PREV	%	Total REAL	Total PREV	Total %															
ESF - ESTRATÉGIA SAÚDE DA FAMÍLIA																											
Nº VISITAS DOMICILIAR AGENTE COMUNITÁRIO DE SAÚDE ESF	32424	44700	72,54%	37966	44700	84,94%	37567	44700	84,04%	107957	134100	80,50%	19	200	3800			0	107957	130300	82,85%	82,85%					
Nº ATENDIMENTOS INDIVIDUAIS ODONTO ESF	2313	2664	86,82%	2405	2664	90,28%	2526	2664	94,82%	7244	7992	90,64%			0			0	7244	7992	90,64%	90,64%					
Nº CONSULTA MÉDICA ESF	11291	15063	74,96%	12867	15063	85,42%	14620	15063	97,06%	38778	45189	85,81%	1,75	416/306	700,5	2	333	666	38778	43822,5	88,49%	88,49%					
Nº CONSULTA MÉDICA PSQUIATRA	95	280	33,93%	95	280	33,93%	112	280	40,00%	302	840	35,95%	3	56	168			0	302	672	44,94%	44,94%					
Nº CONSULTAS ENFERMEIRO ESF	5509	5901	93,36%	5776	5901	97,88%	6605	5901	111,93%	17890	17703	101,06%	2	156	312			0	17890	17391	102,87%	100,00%					
Nº PROCEDIMENTOS INDIVIDUAIS DA EQUIPE ODONTO ESF	3748	9324	40,20%	4533	9324	48,62%	3625	9324	38,88%	11906	27972	42,56%			0			0	11906	27972	42,56%	42,56%					
TOTAL	55380	77932	71,06%	63642	77932	81,66%	65055	77932	83,48%	184077	233796	78,73%	25,8	412,0	4980,5	2,0	333,0	666,0	184077	228150	80,68%	80,46%					

DÉFICIT EQUIPE MÍNIMA	ESF - ESTRATÉGIA SAÚDE DA FAMÍLIA			
	PROFISSIONAL	Outubro	Novembro	Dezembro
AGENTE COMUNITÁRIO DE SAÚDE/ ASSISTENCIAL/ 40H	4	7	8	19
AUXILIAR DE SAÚDE BUCAL/ ASSISTENCIAL/ 30H	0	1	1	2
ENFERMEIRO ESF/ ASSISTENCIAL/ 40H	2	0	0	2
FISIOTERAPEUTA/ ASSISTENCIAL/ 20H	1	2	2	5
FONOAUDIÓLOGO/ ASSISTENCIAL/ 40H	2	2	2	6
MÉDICO GENERALISTA/ ASSISTENCIAL/ 40H	0	0,75	1	1,75
MÉDICO GINECOLOGISTA E OBSTETRA/ ASSISTENCIAL/ 20H	0	1	1	2
MÉDICO PSQUIATRA/ ASSISTENCIAL/ 10H	1	1	1	3
NUTRICIONISTA/ ASSISTENCIAL/ 40H	2	1	1	4
PSICÓLOGO/ ASSISTENCIAL/ 40H	2	0	0	2
TERAPEUTA OCUPACIONAL/ ASSISTENCIAL/ 20H	1	1	1	3
TOTAL DO MÊS	15	16,75	18	
TOTAL		4º Trimestre		49,75

DÉFICIT DE PROFISSIONAIS CUJA REPOSIÇÃO NÃO ESTÁ PREVISTA NO PLANO DE TRABALHO DA OSS	ESF - ESTRATÉGIA SAÚDE DA FAMÍLIA			
	PROFISSIONAL	Outubro	Novembro	Dezembro
CONSULTA MÉDICO GENERALISTA	0	1	1	2
TOTAL DO MÊS	0	1	1	
TOTAL		4º Trimestre		2

COMENTÁRIOS E JUSTIFICATIVAS:

A linha de serviço atingiu 80,46% da produção prevista. Não há indicativo de desconto de produção. Houve déficit de equipe mínima.


Produção comprometida por férias, faza injustificada, folga, atestado, licença maternidade e desligamentos. Profissionais de odonto estão instalando próteses nas unidades conforme solicitação da SMS. Participação efetiva dos profissionais nas campanhas de vacinação e em ações para enfrentamento a pandemia. Todos os apontamentos estão pormenorizados nos relatórios de P1 de cada mês enviado pela STS.

Ainda sobre as atividades desempenhadas pela equipe, como consta no Ofício nº 145/2022 - SPDM/ PAIS, validado pelas STS e CRS Sudeste, as ações de combate a Covid 19 foram voltadas ao monitoramento da evolução dos sintomas dos pacientes, orientação conforme protocolos e fluxos de atendimento, demandas referentes aos resultados de exame e receitas médicas e reordenação do fluxo de funcionamento das unidades. Junto ao Núcleo de Epidemiologia houve qualificação dos fluxos de identificação precoce, notificação e monitoramento dos casos COVID 19. Os profissionais desenvolveram ações de campanha, busca ativa, vacinação a pacientes acamados, ações sociais na comunidade e visitas domiciliares aos usuários que o contato por telefone não era possível. Além disso o ofício demonstra os dados de teleatendimento e de vacinação do período.

Desde 18/03/2020 os atendimentos odontológicos eletivos foram temporariamente suspensos, permanecendo os atendimentos de urgência/emergência conforme o fluxograma de atendimentos aos pacientes assintomáticos e sintomáticos.

Obs.: As médias de produções mensais do Médico Generalista/ 40h em déficit, foram inseridas e computadas manualmente por possuírem metas diferentes na UBS Vila Carioca entre as demais. Sendo 1,5 déficit com meta 416 e 0,25 déficit com meta 306. Considerando no total a produção de 700,5.

TA nº 093/2021: Os equipamentos e mobiliários para as UBS da STS Ipiranga foram adquiridos.



R005 - 2015 - Rede Assistencial das Supervisões Técnicas de Saúde Vila Mariana/Jabaquara e Ipiranga - SPDM	Produção Trimestral WEBSAASS												Trava 100%
	Outubro			Novembro			Dezembro			TOTAL TRIMESTRE			Total %
	REAL	PREV	%	REAL	PREV	%	REAL	PREV	%	Total REAL	Total PREV	Total %	
PAI - PROGRAMA DE ACOMPANHANTE DE IDOSO													
Nº DE IDOSO EM ACOMPANHAMENTO	240	240	100,00%	240	240	100,00%	240	240	100,00%	720	720	100,00%	100,00%
TOTAL	240	240	100,00%	240	240	100,00%	240	240	100,00%	720	720	100,00%	100,00%

DÉFICIT EQUIPE MÍNIMA	PAI - PROGRAMA DE ACOMPANHANTE DE IDOSO			
PROFISSIONAL	Outubro	Novembro	Dezembro	TOTAL TRIMESTRE
				0
TOTAL DO MÊS	0	0	0	
TOTAL	4º Trimestre			0

COMENTÁRIOS E JUSTIFICATIVAS:

A linha de serviço atingiu 100% da produção prevista. Não há indicativo de desconto de produção. Houve déficit de equipe mínima;



Secretaria Municipal da Saúde de São Paulo
 Coordenadoria de Parcerias e Contratação de Serviços de Saúde - CPCSS
 Coordenadoria Regional Sudeste

R005 - 2015 - Rede Assistencial das Supervisões Técnicas de Saúde Vila Mariana/Jabaquara e Ipiranga - SPDM

Ano: **2021** 4º Trimestre

R005 - 2015 - Rede Assistencial das Supervisões Técnicas de Saúde Vila Mariana/Jabaquara e Ipiranga - SPDM	Produção Trimestral WEBSAASS											Base de Cálculo Déficit de Equipe (Equipe Mínima)- TOTAL TRIMESTRE						Cálculo desconto Eq. Mínima - Meta Prevista			Trava 100%		
	Outubro			Novembro			Dezembro			TOTAL TRIMESTRE			Déficit Profissional OSS	Média de Produção Mensal/por profissional	Total de Produção	Déficit Profissional PMSU	Média de Produção Mensal/por profissional	Total de Produção	Total REAL	Total PREV	Total %	Total %	
	REAL	PREV	%	REAL	PREV	%	REAL	PREV	%	Total REAL	Total PREV	Total %											
UBS MISTA																							
Nº VISITA DOMICILIAR AGENTE COMUNITÁRIO DE SAÚDE ESF	39166	57600	68,00%	46329	57600	80,43%	47031	57600	81,65%	132526	172800	76,69%	52	200	10400			0	3719	162400	81,60%	81,60%	
Nº ATENDIMENTO INDIVIDUAL ODONTO C.BÁSICA	1352	2118	63,83%	1183	2118	55,85%	1184	2118	55,90%	3719	6354	58,53%			0	2	192	384	3719	5970	62,29%	62,29%	
Nº ATENDIMENTO INDIVIDUAL ODONTO ESF	1962	3480	56,38%	1732	3480	49,77%	1693	3480	48,65%	5387	10440	51,60%			0			0	5387	10440	51,60%	51,60%	
Nº CONSULTA CLÍNICA GERAL	5080	8624	58,91%	6666	8624	77,30%	7090	8624	82,21%	18836	25872	72,80%	2,25	263	591,75			0	18836	25280,3	74,51%	74,51%	
Nº CONSULTA ENFERMEIRO ESF	6738	7488	89,98%	7208	7488	96,26%	7552	7488	100,85%	21498	22464	95,70%	8	156	1248			0	21498	21216	101,33%	100,00%	
Nº CONSULTA GO	3103	5575	55,66%	3534	5575	63,39%	3239	5575	58,10%	9876	16725	59,05%	2	263	526			0	9876	16199	60,97%	60,97%	
Nº CONSULTA MÉDICA ESF	16428	22728	72,28%	18949	22728	83,37%	21420	22728	94,24%	56797	68184	83,30%	5,75	263/416	2475			0	56797	65709	86,44%	86,44%	
Nº CONSULTA PEDIATRA	2233	4412	50,61%	2533	4412	57,41%	2219	4412	50,29%	6985	13236	52,77%	6	157/263	1260	1	263	263	6985	11713	59,63%	59,63%	
Nº CONSULTA PSIQUIATRA	1152	1159	99,40%	1197	1159	103,28%	1125	1159	97,07%	3474	3477	99,91%	1,5	125/112	181			0	3474	3296	105,40%	100,00%	
Nº PROCEDIMENTO INDIVIDUAL DA EQUIPE ODONTO C.BÁSICA	2226	7254	30,69%	2254	7254	31,07%	2193	7254	30,23%	6673	21762	30,66%			0	2	672	1344	6673	20418	32,68%	32,68%	
Nº PROCEDIMENTO INDIVIDUAL DA EQUIPE ODONTO ESF	3689	12180	30,29%	3780	12180	31,03%	3799	12180	31,19%	11268	36540	30,84%			0			0	11268	36540	30,84%	30,84%	
TOTAL	83129	132618	62,68%	95365	132618	71,91%	98545	132618	74,31%	277039	397854	69,63%	77,5	882	16682	5,0	1127	1991	277039	379181	73,06%	72,94%	

Handwritten signatures and notes in blue ink.

Stuvia



DÉFICIT EQUIPE MÍNIMA	UBS MISTA			
	PROFISSIONAL	Outubro	Novembro	Dezembro
AGENTE COMUNITÁRIO DE SAÚDE/ ASSISTENCIAL/ 40H	16	19	17	52
AUXILIAR DE SAÚDE BUCAL/ ASSISTENCIAL/ 30H	0	0	2	2
ENFERMEIRO ESF/ ASSISTENCIAL/ 40H	3	1	4	8
ENFERMEIRO/ ASSISTENCIAL/ 30H	2	3	1	6
ENFERMEIRO/ ASSISTENCIAL/ 40H	5	2	3	10
FARMACÊUTICO/ ASSISTENCIAL/ 40H	0	0	1	1
FISIOTERAPEUTA/ ASSISTENCIAL/ 20H	1	0	0	1
FONOAUDIÓLOGO/ ASSISTENCIAL/ 40H	1	1	1	3
MÉDICO CLÍNICO/ ASSISTENCIAL/ 20H	0	0,25	2	2,25
MÉDICO GENERALISTA/ ASSISTENCIAL/ 20H	0	0,5	1	1,5
MÉDICO GENERALISTA/ ASSISTENCIAL/ 40H	2,5	2	0,5	5
MÉDICO GINECOLOGISTA E OBSTETRA/ ASSISTENCIAL/ 20H	1	2	2	5
MÉDICO PEDIATRA/ ASSISTENCIAL/ 12H	1	1	1	3
MÉDICO PEDIATRA/ ASSISTENCIAL/ 20H	0	1	2	3
MÉDICO PSIQUIATRA/ ASSISTENCIAL/ 20H	0,5	0	1	1,5
NUTRICIONISTA/ ASSISTENCIAL/ 40H	3	2	2	7
PSICÓLOGO/ ASSISTENCIAL/ 40H	1	0	0	1
TÉCNICO DE SAÚDE BUCAL/ ASSISTENCIAL/ 40H	0	1	0	1
TERAPEUTA OCUPACIONAL/ ASSISTENCIAL/ 20H	2	2	2	6
UBS SANTA CRUZ - EM TRANSIÇÃO				
AGENTE COMUNITÁRIO DE SAÚDE/ ASSISTENCIAL/ 40H	6	4	3	13
ENFERMEIRO/ ASSISTENCIAL/ 30H	1	0	0	1
MÉDICO GINECOLOGISTA E OBSTETRA/ ASSISTENCIAL/ 20H	0,5	0	0	0,5
MÉDICO CLÍNICO/ ASSISTENCIAL/ 20H	0	0	1	1
PSICÓLOGO/ ASSISTENCIAL/ 20H	1	1	1	3
TERAPEUTA OCUPACIONAL/ ASSISTENCIAL/ 30H	1	1	0	2
UBS DR JOAQUIM ROSSINI - EM TRANSIÇÃO				
AGENTE COMUNITÁRIO DE SAÚDE/ ASSISTENCIAL/ 40H	0	5	5	10
AUXILIAR DE SAÚDE BUCAL/ ASSISTENCIAL/ 30H	0	1	0	1
ENFERMEIRO/ ASSISTENCIAL/ 40H	0	2	2	4
DENTISTA/ ASSISTENCIAL/ 20H	0	1	0	1
DENTISTA/ ASSISTENCIAL/ 40H	0	1	0	1
MÉDICO CLÍNICO/ ASSISTENCIAL/ 20H	0	1	0	1
MÉDICO GINECOLOGISTA E OBSTETRA/ ASSISTENCIAL/ 20H	0	1	1	2
MÉDICO PEDIATRA/ ASSISTENCIAL/ 20H	0	2	1	3
MÉDICO PSIQUIATRA/ ASSISTENCIAL/ 20H	0	1	0	1
PSICÓLOGO/ ASSISTENCIAL/ 40H	0	1	1	2
TOTAL DO MÊS	48,5	59,75	57,5	
TOTAL		4º Trimestre		165,75

DÉFICIT DE PROFISSIONAIS CUJA REPOSIÇÃO NÃO ESTA PREVISTA NO PLANO DE TRABALHO DA OSS	UBS MISTA			
	PROFISSIONAL	Outubro	Novembro	Dezembro
DENTISTA/ ASSISTENCIAL/ 20H	0	0	2	2
PEDIATRA/ ASSISTENCIAL/ 20H	1	0	0	1
TOTAL DO MÊS	1	0	2	
TOTAL		4º Trimestre		3

Storie

[Handwritten signatures and initials]

COMENTÁRIOS E JUSTIFICATIVAS:

A linha de serviço atingiu 72,94% da produção prevista. Não há indicativo de desconto de produção. Houve déficit de equipe mínima;

Produção comprometida por férias, atestados, folga, curso, abono, congresso, falta injustificada, isolamento domiciliar, ações vacinação COVID, sindicato, SESMT e restrição de atividades.

Profissionais de odonto estão instalando próteses nas unidades conform solicitação da SMS.

Participação efetiva nas campanhas de vacinação, em ações para o enfrentamento a pandemia, monitoramento dos pacientes com síndrome gripal e ações comunitárias.

Todos os apontamentos estão pormenorizados nos relatórios de P1 de cada mês enviado pela STS.

Ainda sobre as atividades desempenhadas pela equipe, como consta no Ofício nº 145/2022 - SPDM/ PAIS, validado pelas STS e CRS Sudeste, as ações de combate a Covid 19 foram voltadas ao monitoramento da evolução dos sintomas dos pacientes, orientação conforme protocolos e fluxos de atendimento, demandas referentes aos resultados de exame e receitas médicas e reordenação do fluxo de funcionamento das unidades. Junto ao Núcleo de Epidemiologia houve qualificação dos fluxos de identificação precoce, notificação e monitoramento dos casos COVID 19. Os profissionais desenvolveram ações de campanha, busca ativa, vacinação a pacientes acamados, ações sociais na comunidade e visitas domiciliares aos usuários que o contato por telefone não era possível. Além disso o ofício demonstra os dados de teleatendimento e de vacinação do período.

Desde 18/03/2020 os atendimentos odontológicos eletivos foram temporariamente suspensos, permanecendo os atendimentos de urgência/ emergência conforme o fluxograma de atendimentos aos pacientes assintomáticos e sintomáticos.

Obs.1: A média de produção mensal do profissional Médico Pediatra/ 12h e 20h em déficit foi inserida e computada manualmente pois na unidade UBS Vila Moraes o profissional possui carga horária e médias diferente das demais. Sendo que no total houve déficit de 3 profissionais Médico Pediatra com meta 263 e 3 profissionais com meta 157.

Obs.2: A média de produção mensal do profissional Médico Generalista/ 20h e 40h em déficit foi inserida e computada manualmente pois no TA nº 79/2021 na unidade UBS Vila Moraes o profissional de 20h possui meta cadastrada erroneamente como 263, diferente das demais. Houve déficit de 5 profissionais com meta 416 e o déficit de 1,5 profissionais com meta 263. (Nos TA seguintes a meta já foi ajustada)

Obs.3: A média de produção mensal do profissional Médico Psiquiatra/ 20h em déficit foi inserida e computada manualmente pois na unidade UBS Vila Moraes o profissional possui meta de 112 e houve déficit de 0,5 e a meta da UBS Reschilian é de 125 com déficit de 1.

Obs.4: Dos 5 déficits do Médico Ginecologista/ 20h apenas 2 possuem meta pactualizada, sendo que os outros 3 fazem parte do NASF. Justificando assim a inclusão de apenas 2 déficits na parametrização da produção.

UBS Joaquim Rossini em transição conforme TA nº 82/2021.

UBS Santa Cruz em transição conforme TA nº 83/2021.

TA nº 081/2021: Os equipamentos assistenciais e os equipamentos permanentes para a UBS Milton Santos foram adquiridos.

TA nº 089/2021: As readequações das instalações na UBS Vila Arapuá foram concluídas. Não foram iniciadas, está em processo de emissão de Ordem de Início de Serviço.

TA nº 090/2021: Os equipamentos e mobiliários para a AMA/ UBS Integrada Cupece - Dr. Waldomiro Pregnoatto foram adquiridos.

TA nº 091/2021: Os equipamentos e mobiliários para a UBS Milton Santos foram adquiridos.

TA nº 092/2021: Os equipamentos e mobiliários para a unidade AMA/ UBS Integrada Geraldo da Silva Ferreira foram adquiridos.

TA nº 093/2021: Os equipamentos e mobiliários para as UBS da STS Ipiranga foram adquiridos.

TA nº 095/2021: Os equipamentos e mobiliários para a UBS Parque Imperial foram adquiridos.

TA nº 096/2021: Reforma e implantação de telhado e cobertura na frente da unidade UBS Vila Canaã foi concluída. Não foram iniciadas, está em processo de emissão de Ordem de Início de Serviço.

TA nº 097/2021: As readequações das instalações na UBS Aurelio Mellone foram concluídas. Não foram iniciadas, está em processo de emissão de Ordem de Início de Serviço.

TA nº 104/2022: Os equipamentos para a UBS Americanópolis foram adquiridos.

OSS: informa que quanto as obras não iniciadas será informado para as STS e CRS Sudeste até o dia 06/05/2022 a data para início.

CRS Sudeste: manifesta que o fluxo da entrega das obras e da documentação siga o determinado na Portaria nº 1.165/2019 - SMS.G



R005 - 2015 - Rede Assistencial das Supervisões Técnicas de Saúde Vila Mariana/Jabaquara e Ipiranga - SPDM	Produção Trimestral WEBSAASS												Base de Cálculo Déficit de Equipe (Equipe Mínima)- TOTAL			Cálculo desconto Eq. Mínima - Meta Prevista			Trava 100%
	Outubro			Novembro			Dezembro			TOTAL TRIMESTRE			Déficit Profissional QSS	Média de Produção Mensal/por profissional	Total de Produção	Total REAL	Total PREV	Total %	Total %
	REAL	PREV	%	REAL	PREV	%	REAL	PREV	%	Total REAL	Total PREV	Total %							
UBS - UNIDADE BÁSICA DE SAÚDE																			
Nº ATENDIMENTO INDIVIDUAL ODONTO CLÍNICA BÁSICA	1119	1376	81,32%	1005	1376	73,04%	721	1376	52,40%	2845	4128	68,92%			0	2845	4128	68,92%	68,92%
Nº CONSULTA CLÍNICA GERAL	2564	3682	69,64%	3233	3682	87,81%	3055	3682	82,97%	8852	11046	80,14%	3,5	263	920,5	8852	10125,5	87,42%	87,42%
Nº CONSULTA GENERALISTA	940	1914	49,11%	1649	1914	86,15%	1747	1914	91,27%	4336	5742	75,51%	1,5	416	624	4336	5118	84,72%	84,72%
Nº CONSULTA GO	1705	2630	64,83%	1558	2630	59,24%	1242	2630	47,22%	4505	7890	57,10%	0,5	263	131,5	4505	7758,5	58,07%	58,07%
Nº CONSULTA PEDIATRA	540	1578	34,22%	748	1578	47,40%	703	1578	44,55%	1991	4734	42,06%			0	1991	4734	42,06%	42,06%
Nº CONSULTA PSIQUIATRA	351	375	93,60%	360	375	96,00%	389	375	103,73%	1100	1125	97,78%			0	1100	1125	97,78%	97,78%
Nº PROCEDIMENTO INDIVIDUAL ODONTO CLÍNICA BÁSICA	2556	4736	53,97%	2630	4736	55,53%	1621	4736	34,23%	6807	14208	47,91%			0	6807	14208	47,91%	47,91%
TOTAL	9775	16291	60,00%	11183	16291	68,65%	9478	16291	58,18%	30436	48873	62,28%	5,5	942	1676	30436	47197	64,49%	64,49%

Handwritten signatures and initials in blue ink, including the name 'Thais'.



DÉFICIT EQUIPE MÍNIMA	UBS - UNIDADE BÁSICA DE SAÚDE			
	PROFISSIONAL	Outubro	Novembro	Dezembro
AUXILIAR DE SAÚDE BUCAL/ ASSISTENCIAL/ 36H	0	1	1	2
ENFERMEIRO/ ASSISTENCIAL/ 40H	3	1	1	5
FISIOTERAPEUTA/ ASSISTENCIAL/ 30H	1	1	0	2
MÉDICO CLÍNICO/ ASSISTENCIAL/ 20H	2	0,5	1	3,5
MÉDICO GENERALISTA/ ASSISTENCIAL/ 40H	1,5	0	0	1,5
MÉDICO GINECOLOGISTA E OBSTETRA/ ASSISTENCIAL/ 20H	0,5	0	0	0,5
TERAPEUTA OCUPACIONAL/ ASSISTENCIAL/ 30H	1	1	0	2
TOTAL DO MÊS	9	4,5	3	
TOTAL	4º Trimestre			16,5

COMENTÁRIOS E JUSTIFICATIVAS:

A linha de serviço atingiu 64,49% da produção prevista. Não há indicativo de desconto de produção. Houve déficit de equipe mínima;

Produção comprometida por abono, folga, férias, curso e isolamento domiciliar.

Todos os apontamentos estão pormenorizados nos relatórios de P1 de cada mês enviado pela STS.

Ainda sobre as atividades desempenhadas pela equipe, como consta no Ofício nº 145/2022 - SPDM/ PAIS, validado pelas STS e CRS Sudeste, as ações de combate a Covid 19 foram voltadas ao monitoramento da evolução dos sintomas dos pacientes, orientação conforme protocolos e fluxos de atendimento, demandas referentes aos resultados de exame e receitas médicas e reordenação do fluxo de funcionamento das unidades. Junto ao Núcleo de Epidemiologia houve qualificação dos fluxos de identificação precoce, notificação e monitoramento dos casos COVID 19. Os profissionais desenvolveram ações de campanha, busca ativa, vacinação a pacientes acamados, ações sociais na comunidade e visitas domiciliares aos usuários que o contato por telefone não era possível. Além disso o ofício demonstra os dados de teleatendimento e de vacinação do período.

Desde 18/03/2020 os atendimentos odontológicos eletivos foram temporariamente suspensos, permanecendo os atendimentos de urgência/ emergência conforme o fluxograma de atendimentos aos pacientes assintomáticos e sintomáticos.


TA nº 084/2021: Implantação da Plataforma Elevatória na AMA/ UBS Integrada São Vicente de Paula não foi concluída. Foi iniciada, mas houve paralização e não foi concluída. Encontra-se em processo de requisição do projeto executivo das fundações.

TA nº 088/2021: Reforma e adequações na UBS Indianópolis/ Sigmund Freud foram concluídas.

TA nº 093/2021: Os equipamentos e mobiliários para as UBS da STS Ipiranga foram adquiridos.

TA nº 103/2021: A implantação de Plataforma Elevatória na AMA/ UBS Integrada São Vicente de Paula não foi concluída. (Complemento). Foi iniciada, mas houve paralização e não foi concluída. Encontra-se em processo de requisição do projeto executivo das fundações.

CRS Sudeste: manifesta que o fluxo da entrega das obras e da documentação siga o determinado na Portaria nº 1.165/2019 - SMS.G



R005 - 2015 - Rede Assistencial das Supervisões Técnicas de Saúde Vila Mariana/Jabaquara e Ipiranga - SPDM	Produção Trimestral WEBSAASS											Base de Cálculo Déficit de Equipe (Equipe Mínima)- TOTAL			Cálculo desconto Eq. Mínima - Meta Prevista			Trava 100%		
	Outubro			Novembro			Dezembro			TOTAL TRIMESTRE			Déficit Profissional OSS	Média de Produção Mensal/por profissional	Total de Produção	Total REAL		Total %	Total %	
	REAL	PREV	%	REAL	PREV	%	REAL	PREV	%	Total REAL	Total PREV	Total %				Total REAL	Total PREV			
URSI																				
Nº CONSULTA ENFERMEIRO	105	133	78,95%	121	133	90,98%	23	133	17,29%	249	399	62,41%			0	249	399	62,41%	62,41%	62,41%
Nº CONSULTA FISIOTERAPEUTA	57	48	118,75%	42	48	87,50%	52	48	108,33%	151	144	104,86%			0	151	144	104,86%	100,00%	100,00%
Nº CONSULTA GERIATRA	72	154	46,75%	79	154	51,30%	79	154	51,30%	230	462	49,78%	2	77	154	230	308	74,68%	74,68%	74,68%
TOTAL	234	335	69,85%	242	335	72,24%	154	335	45,97%	630	1005	62,69%	2,0	77	154	630	851	74,03%	73,21%	

DÉFICIT EQUIPE MÍNIMA	URSI			
PROFISSIONAL	Outubro	Novembro	Dezembro	TOTAL TRIMESTRE
MÉDICO GERIATRA/ ASSISTENCIAL/ 20H	0	1	1	2
TOTAL DO MÊS	0	1	1	
TOTAL	4º Trimestre			2

COMENTÁRIOS E JUSTIFICATIVAS:

A linha de serviço atingiu 73,21% da produção prevista. Não há indicativo de desconto de produção. Houve déficit de equipe mínima; Produção comprometido por férias, atestados e banco de horas. Todos os apontamentos estão pormenorizados nos relatórios de P1 de cada mês enviado pela STS.

O trimestre sofreu impacto da situação epidemiológica da atual pandemia de COVID 19 desde 11/03/2020. Os profissionais das unidades desenvolveram ações relacionadas ao enfrentamento da pandemia. OSS: Os Profissionais apoiaram as unidades básicas nas ações de prevenção a COVID -19 incluindo a vacinação.

Handwritten signatures and initials in blue ink.



DÉFICIT EQUIPE MÍNIMA	AMA 12 HORAS- PLANTÕES			
	Outubro	Novembro	Dezembro	TOTAL TRIMESTRE
PROFISSIONAL				
MÉDICO CLÍNICO/ ASSISTENCIAL/ 12H	1	2	2	5
MÉDICO PEDIATRA/ ASSISTENCIAL/ 12H	3	1	0	4
TOTAL DO MÊS	4	3	2	
TOTAL DE PLANTÕES	4º Trimestre		9	


COMENTÁRIOS E JUSTIFICATIVAS:

Houve déficit de equipe mínima.

TA nº 084/2021: Implantação da Plataforma Elevatória na AMA/ UBS Integrada São Vicente de Paula não foi concluída. Foi iniciada, mas houve paralização e não foi concluída. Encontra-se em processo de requisição do projeto executivo das fundações.

TA nº 092/2021: Os equipamentos e mobiliários para a unidade AMA/ UBS Integrada Geraldo da Silva Ferreira foram adquiridos.

TA nº 103/2021: A implantação de Plataforma Elevatória na AMA/ UBS Integrada São Vicente de Paula não foi concluída (complemento). Foi iniciada, mas houve paralização e não foi concluída. Encontra-se em processo de requisição do projeto executivo das fundações.



R005 - 2015 - Rede Assistencial das Supervisões Técnicas de Saúde Vila Mariana/Jabaquara e Ipiranga - SPDM	Produção Trimestral WEBSAASS											Trava 100%	
	Outubro			Novembro			Dezembro			TOTAL TRIMESTRE			Total %
	REAL	PREV	%	REAL	PREV	%	REAL	PREV	%	Total REAL	Total PREV	Total %	
RAPS - CAPS													
CAPS II ADULTO													
Nº PACIENTE COM CADASTRO ATIVO CAPS (RAAS)	750	500	150,00%	696	500	139,20%	650	500	130,00%	2096	1500	139,73%	100,00%
CAPS II ÁLCOOL E DROGAS													
Nº PACIENTE COM CADASTRO ATIVO CAPS (RAAS)	298	250	119,20%	307	250	122,80%	255	250	102,00%	860	750	114,67%	100,00%
CAPS III ÁLCOOL E DROGAS													
Nº PACIENTE COM CADASTRO ATIVO CAPS (RAAS)	241	250	96,40%	242	250	96,80%	238	250	95,20%	721	750	96,13%	96,13%
CAPS III INFANTO JUVENIL													
Nº PACIENTE COM CADASTRO ATIVO CAPS (RAAS)	282	250	112,80%	259	250	103,60%	241	250	96,40%	782	750	104,27%	100,00%
TOTAL	1571	1250	125,68%	1504	1250	120,32%	1384	1250	110,72%	4459	3750	118,91%	99,23%

DÉFICIT EQUIPE MÍNIMA	RAPS - CAPS			
PROFISSIONAL	Outubro	Novembro	Dezembro	TOTAL TRIMESTRE
ASSISTENTE SOCIAL/ ASSISTENCIAL/ 30H	0	0	1	1
AUXILIAR DE ENFERMAGEM/ ASSISTENCIAL/ 30H	1	1	1	3
AUXILIAR DE ENFERMAGEM/ ASSISTENCIAL/ 36H	0	1	1	2
ENFERMEIRO/ ASSISTENCIAL/ 30H	2	2	2	6
ENFERMEIRO/ ASSISTENCIAL/ 36H	1	1	0	2
ENFERMEIRO/ ASSISTENCIAL/ 36H NOTURNO	1	1	0	2
MÉDICO PSIQUIATRA/ ASSISTENCIAL/ 20H	0	1	2	3
PSICÓLOGO/ ASSISTENCIAL/ 40H	0	0	1	1
TERAPEUTA OCUPACIONAL/ ASSISTENCIAL/ 30H	1	1	0	2
TOTAL	6	8	8	
TOTAL DO MÊS	4º Trimestre		22	

COMENTÁRIOS E JUSTIFICATIVAS:

A linha de serviço atingiu 99,23% da produção prevista. Não há indicativo de desconto de produção. Houve déficit de equipe mínima;

R005 - 2015 - Rede Assistencial das Supervisões Técnicas de Saúde Vila Mariana/Jabaquara e Ipiranga - SPDM	Produção Trimestral WEBSAASS												Trava 100%
	Outubro			Novembro			Dezembro			TOTAL TRIMESTRE			Total %
	REAL	PREV	%	REAL	PREV	%	REAL	PREV	%	Total REAL	Total PREV	Total %	
APOIO DIAGNÓSTICO													
Nº ECOCARDIOGRAFIA COM E SEM DOPPLER	226	250	90,40%	229	250	91,60%	226	250	90,40%	681	750	90,80%	90,80%
Nº ELETROENCEFALOGRAFIA	87	100	87,00%	86	100	86,00%	91	100	91,00%	264	300	88,00%	88,00%
Nº HOLTER	96	100	96,00%	95	100	95,00%	91	100	91,00%	282	300	94,00%	94,00%
Nº M.A.P.A	20	20	100,00%	19	20	95,00%	20	20	100,00%	59	60	98,33%	98,33%
Nº RAIOS-X COM LAUDO	541	550	98,36%	519	550	94,36%	519	550	94,36%	1579	1650	95,70%	95,70%
Nº TESTE ERGOMÉTRICO	153	130	117,69%	151	130	116,15%	103	130	79,23%	407	390	104,36%	100,00%
Nº ULTRASSONOGRAMA COM DOPPLER(DOPPLER VASCULAR)	304	300	101,33%	275	300	91,67%	280	300	93,33%	859	900	95,44%	95,44%
Nº ULTRASSONOGRAMA GERAL	442	450	98,22%	419	450	93,11%	402	450	89,33%	1263	1350	93,56%	93,56%
TOTAL	1869	1900	98,37%	1793	1900	94,37%	1732	1900	91,16%	5394	5700	94,63%	94,33%

SADT- SERVIÇO DE APOIO DIAGNÓSTICO E TERAPEUTICO LIVRE DEMANDA	Produção Trimestral WEBSAASS			
	Outubro	Novembro	Dezembro	TOTAL TRIMESTRE
Nº ELETROCARDIOGRAFIA	121	116	116	353
Nº RAIOS X	570	799	552	1921
TOTAL	4º Trimestre			2274

SADT - PROJETO AVANÇA SAÚDE TA nº 73/2021	AGOSTO			SETEMBRO			OUTUBRO			TOTAL		
	META ADICIONAL	REALIZADO	%	META ADICIONAL	REALIZADO	%	META ADICIONAL	REALIZADO		META ADICIONAL	REALIZADO	%
COLONOSCOPIA	174	33	18,97%	174	112	64,37%	0	157		348	302	86,78%
ENDOSCOPIA	304	154	50,66%	304	189	62,17%	0	199		608	542	89,14%

SADT - PROJETO AVANÇA SAÚDE TA nº 94/2021	NOVEMBRO			DEZEMBRO			TOTAL		
	META ADICIONAL	REALIZADO	%	META ADICIONAL	REALIZADO	%	META ADICIONAL	REALIZADO	%
COLONOSCOPIA	136	113	83,09%	136	41	30,15%	272	154	56,62%
ENDOSCOPIA	122	31	25,41%	122	15	12,30%	244	46	18,85%

COMENTÁRIOS E JUSTIFICATIVAS:

A linha de serviço atingiu 94,33% da produção prevista. Não há indicativo de desconto de produção.

Conforme TA nº 073/2021 foi pactuado o adicional de meta para Colonoscopia e Endoscopia para os meses de agosto e setembro/ 2021. Na CTA do 3º trimestre foi demonstrado que, devido ao prazo curto para organização da execução, as metas seriam executadas nos meses seguintes e se estenderam para esse trimestre. Produção demonstrada no quadro acima "SADT - Projeto Avança Saúde - TA nº 073/2021"
Conforme TA nº 094/2021 foi pactuado o adicional de meta para Colonoscopia e Endoscopia para os meses de novembro e dezembro/2021. O Endoscópio apresentou necessidade de manutenção e devido isso a diferença entre a meta e o realizado se estenderam para o trimestre seguinte. O recurso para locação do colonoscópio não chegou em tempo hábil para realização de todos os exames previstos, sendo assim a diferença entre a meta e o realizado se estenderam para o trimestre seguinte.

Ano: 2021

4º Trimestre

DÉFICIT EQUIPE MÍNIMA	AMA E - VILA DAS MERCÊS/ HD - HORA CERTA FLAVIO GIANNOTTI			
	Outubro	Novembro	Dezembro	TOTAL TRIMESTRE
PROFISSIONAL				
AMA ESPECIALIDADE - VILA DAS MERCÊS				
ENFERMEIRO/ ASSISTENCIAL/ 36H	0	0	1	1
MÉDICO PNEUMOLOGISTA/ ASSISTENCIAL/ 12H	1	1	1	3
HD- HOSPITAL DIA DA REDE HORA CERTA - FLAVIO GIANNOTTI				
FONOAUDIÓLOGO/ ASSISTENCIAL/ 20H	1	1	1	3
MÉDICO ANGIOLOGISTA/ ASSISTENCIAL/ 12H	1	0	0	1
MÉDICO CARDIOLOGISTA/ ASSISTENCIAL/ 06H	1	1	1	3
MÉDICO GASTROENTEROLOGISTA/ ASSISTENCIAL/ 12H	1	1	1	3
MÉDICO NEUROLOGISTA/ ASSISTENCIAL/ 12H	1	0	0	1
MÉDICO OFTALMOLOGISTA/ ASSISTENCIAL/ 12H	1	1	1	3
MÉDICO PNEUMOLOGISTA/ ASSISTENCIAL/ 12H	1	1	1	3
MÉDICO REUMATOLOGISTA/ ASSISTENCIAL/ 12H	1	0	0	1
TOTAL DO MÊS	9	6	7	
TOTAL	4º Trimestre			22

DADOS TELEATENDIMENTO/ TELECONSULTA/ TELEMONITORAMENTOS	AMA E - VILA DAS MERCÊS/ HD - HORA CERTA FLAVIO GIANNOTTI			
	Outubro	Novembro	Dezembro	TOTAL TRIMESTRE
AMA ESPECIALIDADE - VILA DAS MERCÊS				
CONSULTA ANGIOLOGISTA	3	0	0	3
HD- HOSPITAL DIA DA REDE HORA CERTA - FLAVIO GIANNOTTI				
CONSULTA DERMATO	3	4º	0	52
TOTAL	4º Trimestre			55

HD - PROJETO AVANÇA SAÚDE TA Nº 73/2021	AGOSTO			SETEMBRO			OUTUBRO			TOTAL TRIMESTRE		
	META ADICIONAL	REALIZADO	%	META ADICIONAL	REALIZADO	%	META ADICIONAL	REALIZADO	%	META ADICIONAL	REALIZADO	%
CIRURGIAS	92	0	0,00%	92	136	147,83%	0	48	#DIV/0!	184	184	100,00%
PROCEDIMENTO BAIXA COMPLEXIDADE	100	168	168,00%	100	171	171,00%	0	0	#DIV/0!	200	339	169,50%

HD - PROJETO AVANÇA SAÚDE TA Nº 94/2021	NOVEMBRO			DEZEMBRO			TOTAL TRIMESTRE		
	META ADICIONAL	REALIZADO	%	META ADICIONAL	REALIZADO	%	META ADICIONAL	REALIZADO	%
CIRURGIAS	44	78	177,27%	44	11	25,00%	88	89	101,14%
PROCEDIMENTO BAIXA COMPLEXIDADE	100	109	109,00%	100	169	169,00%	200	278	139,00%

COMENTÁRIOS E JUSTIFICATIVAS:

A linha de serviço atingiu 73,28% da produção prevista. Não há indicativo de desconto de produção. Houve déficit de equipe mínima.

Produção comprometido por férias, isolamento, folga, abono e atestado. Todos os apontamentos estão pormenorizados nos relatórios de P1 de cada mês enviado pela STS.

Conforme TA nº 073/2021 foi pactuado o adicional de meta para Cirurgias e Procedimentos de Baixa Complexidade para os meses de agosto e setembro/ 2021. Na CTA do 3º trimestre foi demonstrado que, devido ao prazo curto para organização da execução, as metas seriam executadas nos meses seguintes e se estenderam para esse trimestre. Produção demonstrada no quadro acima "HD - Projeto Avança Saúde TA nº 073/2021"

Conforme TA nº 094/2021 foi pactuado o adicional de meta para Cirurgias e Procedimentos de Baixa Complexidade para os meses de novembro e dezembro/2021. Produção demonstrada no quadro acima "HD - Projeto Avança Saúde TA nº 094/2021"

A diferença do total realizado e previsto do Bloco Cirúrgico (Linha 53) para o Nº Total de Cirurgias (Linha 40) nos meses de novembro e dezembro justifica-se pelo acréscimo de 44 cirurgias previstas referente ao Projeto Avança Saúde - TA nº 094/2021, conforme quadro "HD HORA CERTA- PROJETO AVANÇA SAÚDE - TA nº 094/2021". Tal acréscimo não foi destinado a uma modalidade cirúrgica específica e sim a necessidade do território.

OSS: As ocorrências que impactaram nos resultados do bloco clínico foram: uma perda primária de 7%, um absenteísmo de 28,59% e feriados que ocorreram nos mesmos dias da semana, onde profissionais que atuam apenas nestes dias na unidade deixaram de realizar seus plantões.

R005 - 2015 - Rede Assistencial das Supervisões Técnicas de Saúde Vila Mariana/Jabaquara e Ipiranga - SPDM	Produção Trimestral WEBSAASS											Base de Cálculo Déficit de Equipe (Equipe Mínima) - TOTAL TRIMESTRE			Cálculo desconto Eq. Mínima - Meta Prevista			Trava 100%		
	Outubro			Novembro			Dezembro			TOTAL TRIMESTRE			Déficit Profissional OSS	Média de Produção Mensal/por profissional	Total de Produção	Total REAL	Total PREV	Total %	Total %	
	REAL	PREV	%	REAL	PREV	%	REAL	PREV	%	Total REAL	Total PREV	Total %								
CENTRO DE ESPECIALIDADES ODONTOLÓGICAS																				
Nº ATENDIMENTO ORTO	42	320	13,13%	49	320	15,31%	86	320	26,88%	177	960	18,44%	2	160	320	177	640	27,66%	27,66%	
Nº PROCEDIMENTO CIRURGIA ORAL	0	80	0,00%	0	80	0,00%	0	80	0,00%	0	240	0,00%	3	80	240	0	0	#DIV/0!	#DIV/0!	
Nº PROCEDIMENTO ENDO	159	120	132,50%	209	120	174,17%	203	120	169,17%	571	360	158,61%	2	40	80	571	280	203,93%	100,00%	
Nº PROCEDIMENTO PACIENTE ESPECIAL	86	80	107,50%	126	80	157,50%	88	80	110,00%	300	240	125,00%			0	300	240	125,00%	100,00%	
Nº PROCEDIMENTO PERIO	125	120	104,17%	155	120	129,17%	151	120	125,83%	431	360	119,72%			0	431	360	119,72%	100,00%	
Nº PROCEDIMENTO PROTESISTA	0	240	0,00%	0	240	0,00%	0	240	0,00%	0	720	0,00%	6	120	720	0	0	#DIV/0!	#DIV/0!	
Nº PRÓTESE/APARELHO ENTREGUE	0	100	0,00%	15	100	15,00%	4	100	4,00%	19	300	6,33%	8	40/10	260	19	40	47,50%	47,50%	
TOTAL	412	1060	38,87%	554	1060	52,26%	532	1060	50,19%	1498	3180	47,11%	21,0	400,0	1620,0	1498	1560	96,03%	68,97%	

CEO - CENTRO DE ESPECIALIDADES ODONTOLÓGICAS LIVRE DEMANDA	Produção Trimestral WEBSAASS			
	Outubro	Novembro	Dezembro	TOTAL TRIMESTRE
Nº ATENDIMENTO SEMIO		132	167	299
TOTAL	4º Trimestre			299

DÉFICIT EQUIPE MÍNIMA	CENTRO DE ESPECIALIDADES ODONTOLÓGICAS			
	Outubro	Novembro	Dezembro	TOTAL TRIMESTRE
PROFISSIONAL				
AUXILIAR DE SAÚDE BUCAL/ ASSISTENCIAL/ 30H	1	1	1	3
CD CIRURGIA ORAL MENOR/ ASSISTENCIAL/ 20H	1	1	1	3
CD ENDODONTIA/ ASSISTENCIAL/ 20H	1	1	0	2
CD ORTODONTIA/ ASSISTENCIAL/ 20H	1	1	0	2
CD PROTESISTA/ ASSISTENCIAL/ 20H	2	2	2	6
TOTAL	6	6	4	
TOTAL DO MÊS	4º Trimestre			16

COMENTÁRIOS E JUSTIFICATIVAS:


A linha de serviço atingiu 68,97% da produção prevista. Não há indicativo de desconto de produção. Houve déficit de equipe mínima;

OBS: A média de produção mensal da linha de próteses entregues e aparelhos ortodônticos entregues foram inseridas e computadas manualmente pois o CEO II Jabaquara possui meta mensal diferente, sendo 40 próteses entregues para cada protesista e 10 aparelhos ortodônticos para cada ortodontista.

TA nº 099/2021: Os equipamentos e mobiliários para o CEO II Jabaquara foram adquiridos.

TA nº 102/2021: Os equipamentos para o CEO II Jabaquara não foram adquiridos. Estão em fase final, uma vez que as propostas não atenderam ao escopo apresentado. Estão em análise do parecer técnico.

OSS: De acordo com as diretrizes para saúde bucal em tempos de COVID 19, as unidades deveriam agendar pacientes com intervalos maiores afim de aguardar sedimentação de partículas para total limpeza e assepsia da sala, impactando no número de pacientes atendidos e procedimentos realizados.



R005 - 2015 - Rede Assistencial das Supervisões Técnicas de Saúde Vila Mariana/Jabaquara e Ipiranga - SPDM	Produção Trimestral WEBSAASS												Trava 100%
	Outubro			Novembro			Dezembro			TOTAL TRIMESTRE			Total %
	REAL	PREV	%	REAL	PREV	%	REAL	PREV	%	Total REAL	Total PREV	Total %	
SERVIÇO ODONTOLÓGICO INFANTO JUVENIL													#DIV/0!
TOTAL	0	0	#DIV/0!	0	0	#DIV/0!	0	0	#DIV/0!	0	0	#DIV/0!	#DIV/0!

DÉFICIT EQUIPE MÍNIMA	SERVIÇO ODONTOLÓGICO INFANTO JUVENIL			
PROFISSIONAL	Outubro	Novembro	Dezembro	TOTAL TRIMESTRE
				0
TOTAL	0	0	0	
TOTAL DO MÊS	4º Trimestre			0

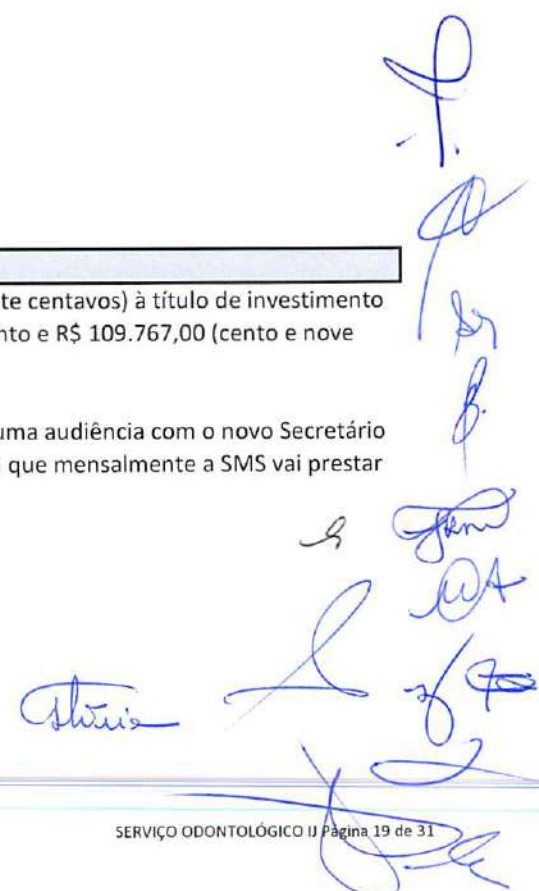
COMENTÁRIOS E JUSTIFICATIVAS:

TERMO ADITIVO Nº 101/2021 - Inclusão de valor de R\$ 1.802.893,77 (um milhão, oitocentos e dois mil, oitocentos e noventa e três reais e setenta e sete centavos) à título de investimento e custeio, sendo R\$ 1.693.126,77 (um milhão, seiscentos e noventa e três mil, cento e vinte e seis reais e setenta e sete centavos) à título de investimento e R\$ 109.767,00 (cento e nove mil, setecentos e sessenta e sete reais) à título de custeio para Implantação do Serviço Odontológico Infantojuvenil 12 horas no Complexo Heliópolis.;

STS Ipiranga: Obra não foi iniciada. Em reunião com o Conselho Gestor da UBS, devido ao atraso das obras de adequação, o Manoel da UNAS marcou uma audiência com o novo Secretário e em 03/03/2022 a Sueli foi convocada pelo Ministério Público (Promotor Dr. Budini) juntamente com o Jurídico da SMS. Foi acordado nessa audiência que mensalmente a SMS vai prestar contas da obra.

Não foram iniciadas, está em processo de emissão de Ordem de Início de Serviço.

OSS: informa que quanto as obras não iniciadas será informado para as STS e CRS Sudeste até o dia 06/05/2022 a data para início.



DÉFICIT EQUIPE MÍNIMA	CENTRO DE REFERÊNCIA DOR CRÔNICA			
	Outubro	Novembro	Dezembro	TOTAL TRIMESTRE
ENFERMEIRO/ ASSISTENCIAL/ 40H	0	1	0	1
MÉDICO FISIATRA/ ASSISTENCIAL/ 20H	1	1	1	3
MÉDICO NEUROLOGISTA/ ASSISTENCIAL/ 20H	1	1	0	2
MÉDICO REUMATOLOGISTA/ ASSISTENCIAL/ 20H	1	1	0	2
TÉCNICO DE ENFERMAGEM/ ASSISTENCIAL/ 40H	0	1	1	2
TERAPEUTA OCUPACIONAL/ ASSISTENCIAL/ 30H	0	1	0	1
TOTAL DO MÊS	3	6	2	
TOTAL	4º Trimestre		11	

COMENTÁRIOS E JUSTIFICATIVAS:

Houve déficit de equipe mínima.

[Handwritten signatures and initials in blue ink]



R005 - 2015 - Rede Assistencial das Supervisões Técnicas de Saúde Vila Mariana/Jabaquara e Ipiranga - SPDM	Produção Trimestral WEBSAASS												Trava 100%
	Outubro			Novembro			Dezembro			TOTAL TRIMESTRE			Total %
	REAL	PREV	%	REAL	PREV	%	REAL	PREV	%	Total REAL	Total PREV	Total %	
UAA - UNIDADE DE ACOlhIMENTO ADULTO -TIPO I													
Nº TOTAL ACOLHIDOS DIA/ Nº LEITOS	21	30	70,00%	26	30	86,67%	26	30	86,67%	73	90	81,11%	81,11%
TOTAL	21	30	70,00%	26	30	86,67%	26	30	86,67%	73	90	81,11%	81,11%

COMENTÁRIOS E JUSTIFICATIVAS:

A linha de serviço atingiu 81,11% da produção prevista. Não há indicativo de desconto de produção.

OSS: Devido a característica do serviço que é o atendimento ao usuário com o uso abusivo de substâncias psicoativas, na lógica da redução de danos, é esperado durante a realização do Projeto Terapêutico Singular períodos de maior estabilidade com adesão frequente e outros de menor adesão. Além disso tem-se reservado quarto específico para paciente com Síndrome respiratória, afim de promover isolamento dos mesmos. Cabe destacar que a ocupação da UA depende da indicação/encaminhamento dos CAPS AD, não restritos ao território de abrangência.



R005 - 2015 - Rede Assistencial das Supervisões Técnicas de Saúde Vila Mariana/Jabaquara e Ipiranga - SPDM

Ano:

2021


4º Trimestre

R005 - 2015 - Rede Assistencial das Supervisões Técnicas de Saúde Vila Mariana/Jabaquara e Ipiranga - SPDM	Produção Trimestral WEBSAASS												Trava 100%
	Outubro			Novembro			Dezembro			TOTAL TRIMESTRE			Total %
	REAL	PREV	%	REAL	PREV	%	REAL	PREV	%	Total REAL	Total PREV	Total %	
HOTEL SOCIAL/SIAT III - SERVIÇO INTEGRADO DE ACOLHIMENTO TERAPÊUTICO													
Nº VAGAS	56	56	100,00%	56	56	100,00%	56	56	100,00%	168	168	100,00%	100,00%
TOTAL	56	56	100,00%	56	56	100,00%	56	56	100,00%	168	168	100,00%	100,00%

DÉFICIT EQUIPE MÍNIMA	HOTEL SOCIAL/SIAT III - SERVIÇO INTEGRADO DE ACOLHIMENTO TERAPÊUTICO			
PROFISSIONAL	Outubro	Novembro	Dezembro	TOTAL TRIMESTRE
	0	0	0	0
TOTAL DO MÊS	0	0	0	
TOTAL	4º Trimestre		0	

COMENTÁRIOS E JUSTIFICATIVAS:

A linha de serviço atingiu 100% da produção prevista. Não há indicativo de desconto de produção. Não houve déficit de equipe mínima. A ocupação de vagas seguem critérios do programa Redenção. Os encaminhamentos são feitos a partir de avaliação de casos encaminhados pelo SIAT II, conforme o decreto.



DÉFICIT EQUIPE MÍNIMA	CENTRO OLÍMPICO			
	Outubro	Novembro	Dezembro	TOTAL TRIMESTRE
PROFISSIONAL	0	0		0
TOTAL DO MÊS	0	0	0	
TOTAL	4º Trimestre			0

COMENTÁRIOS E JUSTIFICATIVAS:

Não houve déficit de equipe mínima.

Stênio




Ano: **2021** **4º Trimestre**

DÉFICIT EQUIPE MÍNIMA	CONSULTÓRIO ODONTOLÓGICO - TCM			
	Outubro	Novembro	Dezembro	TOTAL TRIMESTRE
PROFISSIONAL				
AUXILIAR DE SAÚDE BUCAL/ ASSISTENCIAL/ 30H	2	1	1	4
TOTAL DO MÊS	2	1	1	
TOTAL	4º Trimestre			4

COMENTÁRIOS E JUSTIFICATIVAS:

Houve déficit de equipe mínima.




R005 - 2015 - Rede Assistencial das Supervisões Técnicas de Saúde Vila Mariana/Jabaquara e Ipiranga - SPDM

Ano: 2021 4º Trimestre

R005 - 2015 - Rede Assistencial das Supervisões Técnicas de Saúde Vila Mariana/Jabaquara e Ipiranga - SPDM	Produção Trimestral WEBSAASS												Trava 100%
	Outubro			Novembro			Dezembro			TOTAL TRIMESTRE			Total %
	REAL	PREV	%	REAL	PREV	%	REAL	PREV	%	Total REAL	Total PREV	Total %	
SRT I - SERVIÇO RESIDENCIAL TERAPÊUTICO I													
Nº MORADORES/ Nº LEITOS	16	16	100,00%	16	16	100,00%	16	16	100,00%	48	48	100,00%	100,00%
SRT II - SERVIÇO RESIDENCIAL TERAPÊUTICO II													
Nº MORADORES/ Nº LEITOS	25	25	100,00%	25	25	100,00%	25	25	100,00%	75	75	100,00%	100,00%
TOTAL	41	41	100,00%	41	41	100,00%	41	41	100,00%	123	123	100,00%	100,00%

DÉFICIT EQUIPE MÍNIMA	SRT - SERVIÇO RESIDENCIAL TERAPÊUTICO			
PROFISSIONAL	Outubro	Novembro	Dezembro	TOTAL TRIMESTRE
ACOMPANHANTE COMUNITÁRIO/ ASSISTENCIAL/ 36H	1	1	2	4
ACOMPANHANTE DIURNO/ ASSISTENCIAL/ 36H	1	2	2	5
ACOMPANHANTE NOTURNO/ ASSISTENCIAL/ 36H	3	2	2	7
TÉCNICO DE ENFERMAGEM/ ASSISTENCIAL/ 40H	1	0	0	1
TOTAL DO MÊS	6	5	6	
TOTAL	4º Trimestre		17	

COMENTÁRIOS E JUSTIFICATIVAS:

A linha de serviço atingiu 100% da produção prevista. Não há indicativo de desconto de produção. Houve déficit de equipe mínima;


TA nº 85/2021: Os materiais de consumo para o SRT Jabaquara I foram adquiridos.

TA nº 86/2021: Os equipamentos assistenciais e os materiais de consumo para o SRT Jabaquara II foram adquiridos.

DÉFICIT EQUIPE MÍNIMA	CECCO			
	Outubro	Novembro	Dezembro	TOTAL TRIMESTRE
PROFISSIONAL				
EDUCADOR FÍSICO/ ASSISTENCIAL/ 20H	0	0	1	1
TOTAL DO MÊS	0	0	1	
TOTAL	4º Trimestre			1

COMENTÁRIOS E JUSTIFICATIVAS:

Houve déficit de equipe mínima.



R005 - 2015 - Rede Assistencial das Supervisões Técnicas de Saúde Vila Mariana/Jabaquara e Ipiranga - SPDM	Produção Trimestral WEBSAASS			
	Outubro	Novembro	Dezembro	TOTAL TRIMESTRE
	REAL	REAL	REAL	Total REAL
HOSPITAL MUNICIPAL BRIGADEIRO				
LEITOS UTI	10	10	10	30
LEITOS ENFERMARIA	100	100	100	300
TOTAL	110	110	110	330
DÉFICIT EQUIPE MÍNIMA	ENFERMARIA E UTI COVID - HOSPITAL MUNICIPAL BRIGADEIRO			
PROFISSIONAL	Outubro	Novembro	Dezembro	TOTAL TRIMESTRE
EQUIPE MÍNIMA - CARGA HORÁRIA SEMANAL				
MÉDICO AUDITOR/ ASSISTENCIAL/ 20H	1	1	1	3
TOTAL DO MÊS	1	1	1	
TOTAL	4º Trimestre			3
EQUIPE MÍNIMA - PLANTÕES				
MÉDICO CLÍNICO/ ASSISTENCIAL/ 12H	31	10	0	41
MÉDICO CLÍNICO/ ASSISTENCIAL/ 12 NOTURNO	31	5	0	36
TOTAL DO MÊS	62	15	0	
TOTAL	4º Trimestre			77
COMENTÁRIOS E JUSTIFICATIVAS:				
<p>Houve déficit de equipe mínima.</p> <p>A disponibilização dos leitos de Enfermaria e UTI COVID no Hospital Municipal Brigadeiro seguem o proposto no TA nº 087/2021.</p> <p>TA Nº 078/2021 - Adequação do Hospital Municipal Brigadeiro foi concluída.</p>				

Alvina

[Handwritten signatures and initials]

R005 - 2015 - Rede Assistencial das Supervisões Técnicas de Saúde Vila Mariana/Jabaquara e Ipiranga - SPDM	Produção Trimestral WEBSAASS			
	Outubro	Novembro	Dezembro	TOTAL TRIMESTRE
	REAL	REAL	REAL	Total REAL
PSM AUGUSTO GOMES DE MATTOS				
Nº ATENDIMENTO ORTOPÉDICO	77	128	10	215
Nº ATENDIMENTO URGÊNCIA AT.ESPECIALIZADA	9787	10196	1948	21931
Nº ATENDIMENTO URGÊNCIA C/OBS ATÉ 24 HRS	118	146	40	304
UPA VILA MARIANA				
Nº ATENDIMENTO ORTOPÉDICO	148	229	241	618
Nº ATENDIMENTO URGÊNCIA AT.BÁSICA C/REMOÇÃO	0	0	0	0
Nº ATENDIMENTO URGÊNCIA AT.ESPECIALIZADA	5991	8934	12263	27188
Nº ATENDIMENTO URGÊNCIA C/OBS ATÉ 24 HRS	982	1383	1388	3753
UPA JABAQUARA				
Nº ATENDIMENTO ORTOPÉDICO	131	224	195	550
Nº ATENDIMENTO URGÊNCIA AT.BÁSICA C/REMOÇÃO	0	0	0	0
Nº ATENDIMENTO URGÊNCIA AT.ESPECIALIZADA	5708	9710	14265	29683
Nº ATENDIMENTO URGÊNCIA C/OBS ATÉ 24 HRS	466	929	1514	2909
TOTAL	23408	31879	31864	87151

DÉFICIT EQUIPE MÍNIMA	PSM AUGUSTO GOMES DE MATTOS				
	PROFISSIONAL	Outubro	Novembro	Dezembro	TOTAL TRIMESTRE
AMA SACOMÃ					
MÉDICO CLÍNICO/ ASSISTENCIAL/ 12H	1	3	1,25	5,25	
MÉDICO PEDIATRA/ ASSISTENCIAL/ 12H	1	3	1,5	5,5	
PSM AUGUSTO GOMES DE MATTOS					
MÉDICO CLÍNICO/ ASSISTENCIAL/ 12H	3,5	3	1,1	7,6	
MÉDICO CIRURGIÃO GERAL/ ASSISTENCIAL/ 12H	0	0	2	2	
MÉDICO PEDIATRA/ ASSISTENCIAL/ 12H	7,5	0	2	9,5	
MÉDICO ORTOPEDISTA E TRAUMATOLOGISTA/ ASSISTENCIAL/ 12H	1	0	4	5	
UPA JABAQUARA					
MÉDICO CLÍNICO/ ASSISTENCIAL/ 12H	5	5	0	10	
MÉDICO CLÍNICO/ ASSISTENCIAL/ 12H NOTURNO	2	1	0	3	
MÉDICO CLÍNICO/ ASSISTENCIAL/ 20H	0	0,5	0	0,5	
MÉDICO PEDIATRA/ ASSISTENCIAL/ 12H	4	2	0	6	
MÉDICO PEDIATRA/ ASSISTENCIAL/ 12H NOTURNO	1	1	1	3	
MÉDICO CIRURGIÃO GERAL/ ASSISTENCIAL/ 12H	6	3	0	9	
MÉDICO CIRURGIÃO ORTOPEDISTA/ ASSISTENCIAL/ 12H	0	1	1	2	
DENTISTA/ ASSISTENCIAL/ 12H	5	4	4	13	
UPA VILA MARIANA					
DENTISTA/ ASSISTENCIAL/ 12H	62	60	62	184	
MÉDICO CLÍNICO/ ASSISTENCIAL/ 12H	5	4,5	0	9,5	
MÉDICO CLÍNICO/ ASSISTENCIAL/ 12H - NOTURNO	2	3	0	5	
MÉDICO CIRURGIÃO GERAL/ ASSISTENCIAL/ 12H	4	2	0	6	
MÉDICO DIARISTA/ ASSISTENCIAL/ 20H	0,5	0	0	0,5	
MÉDICO ORTOPEDISTA E TRAUMATOLOGISTA/ ASSISTENCIAL/ 12H	1	0	0	1	
MÉDICO PEDIATRA/ ASSISTENCIAL/ 06H	1	1	0	2	
MÉDICO PEDIATRA/ ASSISTENCIAL/ 12H	0	2	0	2	
MÉDICO PEDIATRA/ ASSISTENCIAL/ 12H NOTURNO	1	0	0	1	
TOTAL DO MÊS	113,5	99	79,85	292,35	
TOTAL DE PLANTÕES		4º Trimestre		292,35	
EQUIPE MÍNIMA - CARGA HORÁRIA SEMANAL					
UPA JABAQUARA					
MÉDICO CLÍNICO/ ASSISTENCIAL/ 20H	0,5	0,5	0	1	
UPA VILA MARIANA					
MÉDICO CLÍNICO/ ASSISTENCIAL/ 20H	0,5	0	0	0,5	
MÉDICO PEDIATRA/ ASSISTENCIAL/ 20H	0,5	0	0	0,5	
TOTAL DO MÊS	1,5	0,5	0		
TOTAL		4º Trimestre		2	

COMENTÁRIOS E JUSTIFICATIVAS:

Houve déficit de equipe mínima.

TA nº 098/2021: Os equipamentos, RX Odontológico com Digitalizador, para a UPA Vila Mariana não foram adquiridos. A proposta de menor preço foi reprovada, pois não incluíram acessórios essenciais. O processo está em análise. Caso os acessórios não sejam incluídos o processo será reaberto
TA nº 100/2021: Os equipamentos, RX Odontológico com Digitalizador, para a UPA Jabaquara não foram adquiridos. A proposta de menor preço foi reprovada, pois não incluíram acessórios essenciais. O processo está em análise. Caso os acessórios não sejam incluídos o processo será reaberto.

Handwritten signature and notes in blue ink on the right margin.

Dimensões da Avaliação de Desempenho do Contrato

Modalidades de Atenção	Linhas de Serviço	% do Custo Mensal	Recursos Humanos		Produção				
			Déficit de Equipe Mínima MI (Profissional)	Déficit de Equipe Mínima MI (Plantão)	Realizada	Prevista	% Realizado	Produção Final	
								% Final após análise (Trava de 100% quando aplicável)	Resultado
Atenção Básica	EMAD/EMAP	0,52%	3		300	270	111,11%	100,00%	Não há indicação de desconto
	ESF/ESB/PAVS	13,85%	49,75		184.077	228.150	80,68%	80,46%	Não há indicação de desconto*
	PAI	0,59%	0		720	720	100,00%	100,00%	Não há indicação de desconto
	UBS MISTA	23,01%	165,75		277.039	379.181	73,06%	72,94%	Não há indicação de desconto*
	UBS TRADICIONAL	5,30%	16,5		30.436	47.197	64,49%	64,49%	Não há indicação de desconto*
	URSI	0,16%	2		630	851	74,03%	73,21%	Não há indicação de desconto*
	AMA 12h	6,82%		9					
Atenção Ambulatorial Especializada Redes Temáticas	RAPS/CAPS	4,61%	22		4.459	3.750	118,91%	99,23%	Não há indicação de desconto
	SADT	0,39%			5.394	5.700	94,63%	94,33%	Não há indicação de desconto
	CEO	0,26%	16		1.498	1.560	96,03%	68,97%	Não há indicação de desconto*
	AMA E + HD RHC	5,60%	22		27.221	36.278	75,03%	73,28%	Não há indicação de desconto*
	CENTRO REFERÊNCIA DOR CRÔNICA	0,55%	11						
	UAA/UAI	0,55%			73	90	81,11%	81,11%	Não há indicação de desconto*
	HOTEL SOCIAL/CONSULTÓRIO DE RUA/ CUIDADOS ESPECIAIS	0,69%	0		168	168	100,00%	100,00%	Não há indicação de desconto
	CENTRO OLIMPICO	0,51%	0						
	TCM	0,08%	4						
	SRT	1,00%	17		123	123	100,00%	100,00%	Não há indicação de desconto
CECCO	0,16%	1							
UT COVID			77						
URGÊNCIA E EMERGÊNCIA	PA/PSM / UPA/AMA 24h	35,35%		292,35	87.151				
Total		100,00%	333,0	378,4	619.289	704.038			

INFORMAÇÕES ADICIONAIS:

* Nas linhas de serviço nas quais estão indicados descontos pelo não cumprimento da meta, estes não serão aplicados devido a determinação da possibilidade de isenção de cobrança, no período relativo ao 4º trimestre de 2021, das metas previstas para consultas, visitas domiciliares e as demais produções nos contratos de gestão firmados com entidades que estiverem empenhadas no combate à COVID-19 conforme Portaria nº 169/2022 - SMS.G. e conforme Ofício nº 145/2022 - SPDM/ PAIS disponibilizado no processo SEI 6018.2021/0001612-3, que detalha o empenho na organização e aplicação de imunização contra COVID-19 e suas atividades correlatas.

Além disso, as linhas de serviço URSI, CEO, AMA E + HD e UAA apresentam as justificativas para o não alcance da meta nas respectivas abas.

Handwritten signatures and notes in blue ink on the right margin of the page.

Dimensões da Avaliação de Desempenho do Contrato

Qualidade										
Objetivo	Indicador	Relatório	Parâmetro	STS	Resultado			Pontuação		
					Outubro	Novembro	Dezembro	Outubro	Novembro	Dezembro
Pontualidade na Entrega	Pontualidade na entrega de relatórios mensais de prestação de Contas Assistenciais e financeiras		Envio de documentos no prazo		SIM	SIM	SIM	20	20	20
Qualidade da Informação	Preenchimento de prontuários nos seguintes aspectos: legibilidade, assinaturas, CID, exame físico	Q2	≥ 90%	v. Mariana/Jabaquara Ipiranga			100,00%			40
Educação Continuada	Execução do plano de educação permanente aprovados pela CRS	Q3	100%	v. Mariana/Jabaquara Ipiranga						
Controle Vacinal	Proporção de crianças com até 12 meses de idade inscritas nas unidades com calendário vacinal completo	Q4A/Q4B	≥ 90%	v. Mariana/Jabaquara Ipiranga		97,91%			60	
Eficácia do Atendimento da Rede Cegonha	Proporção de gestantes que realizaram procedimentos básicos no pré natal e puerpério	Q5	≥ 75%	v. Mariana/Jabaquara Ipiranga	87,19%			40		
Eficácia do Atendimento da Rede Cegonha	Proporção de gestantes que realizaram 7 ou mais consultas de pré natal	Q6	≥ 75%	v. Mariana/Jabaquara Ipiranga	85,98%			40		
Satisfação do Usuário	Análise das reclamações recebidas e providências relacionadas	Q7	"a contento"	v. Mariana/Jabaquara Ipiranga			a contento			40
Atividade do Conselho Gestor	Funcionamento do Conselho Gestor	Q8	≥ 80%	v. Mariana/Jabaquara Ipiranga		41%			JUSTIFICADO	
Pontuação Final da Matriz de Indicadores								100	80	100

Qualidade:

Em decorrência a emergência pela pandemia e de acordo com a Portaria 240/2020 SMS-G de 3 de junho de 2020, Portaria 116/2021 SMS-G de 05 de março de 2021 e o Decreto 59.283 de 16 de março de 2020, as avaliações estarão suspensas, tendo em vista a necessidade de verificação in loco dos indicadores de qualidade.

Q8: De acordo com as informações do relatório, a porcentagem de realização de reuniões do Conselho Gestor está inferior a 80%, mas está justificada devido a pandemia de COVID-19, que conforme Portaria nº 116/2021 - SMS-G, de 05/03/2021, que dispõe sobre a não incidência de descontos às entidades parceiras empenhadas na organização e aplicação de imunização contra a COVID-19 e suas atividades correlatas e dá outras providências. Outrossim salientamos que foi decisão de alguns Conselhos locais de não realizar reuniões virtuais por falta de recursos dos conselheiros.


Obs.: A Portaria nº 116/2021 não estava mais em vigência para o período do 4º trimestre, mas estava em vigor no período de medição dos indicadores que ocorre nos meses anteriores a pontuação. Portanto, não haverá desconto de Qualidade.

Validado,

PARTICIPANTES CTA




OSS: Sonia Maria de Almeida Figueira



OSS: Talice Peixoto Melo




OSS: Juliana Rodrigues Monteiro Ponzetto



OSS: Agrimerom Cavalcante da Costa



OSS: Bruno Henrique Ribeiro Glória



OSS: Jose Eduardo Ribeiro



CRS: Rosemary de Oliveira Andrade Coutinho



CRS: Claudia Leal De Roberto



STS Vila Mariana/ Jabaquara: Mônica de Carmo Abrantes



STS Vila Mariana/ Jabaquara: Mercio Mitsuo Kuramochi



STS Ipiranga: Sueli de Medeiros Cardoso Passos Carvalho




STS Ipiranga: Marcia Tazima Imaniche



CPCSS (relatora): Luana Pereira Silva



CPCSS: Maria da Glória Camargos de Sousa



CPCSS-DAFIN: Virginia Faria Alves Pena



Dimensões da Avaliação de Orçamento - Custeio

Nº TA	Descrição TA	Valor		
		Outubro	Novembro	Dezembro
TA nº 79/2021	Aprovação de Novo Plano de Trabalho e Plano Orçamentário para o período de 01/10/2021 a 31/12/2021.;	R\$ 38.258.935,18	R\$ 38.257.175,18	R\$ 38.257.175,18
TA nº 81/2021	Inclusão de valor de R\$ 19.980,00 (dezenove mil, novecentos e oitenta reais), sendo R\$ 17.200,00 (dezessete mil e duzentos reais) à título de investimento para aquisição de equipamentos assistenciais e R\$ 2.780,00 (dois mil, setecentos e oitenta reais) à título de custeio, para aquisição de materiais permanentes, na UBS Milton Santos, conforme portaria 1.165/2019 - SMS.G. O recurso provem de Emenda Parlamentar;	R\$ 2.780,00	x	x
TA nº 82/2021	Inclusão da UBS Joaquim Rossini;	x	R\$ 407.665,86	R\$ 385.662,61
TA nº 83/2021	Implantação da UBS Santa Cruz;	R\$ 617.676,24	R\$ 570.198,34	R\$ 570.198,34
TA nº 85/2021	Adição do valor de R\$ 16.830,00 (dezesseis mil, oitocentos e trinta reais) sendo o valor de R\$ 12.000,00 (doze mil reais) à título de investimento para aquisição de equipamentos assistenciais e R\$ 4.830,00 (quatro mil, oitocentos e trinta reais) à título de custeio, para aquisição de materiais de consumo para o SRT Jabaquara I.;	R\$ 4.830,00	x	x
TA nº 86/2021	Adição do valor de R\$ 26.650,00 (vinte e seis mil, seiscentos e cinquenta reais) sendo o valor de R\$ 20.450,00 (vinte mil, quatrocentos e cinquenta reais) à título de investimento para aquisição de equipamentos assistenciais e R\$ 6.200,00 (seis mil e duzentos reais) à título de custeio, para aquisição de materiais de consumo para o SRT Jabaquara II.;	R\$ 6.200,00	x	x
TA nº 87/2021	Renovação de 100 leitos de Enfermaria e 10 leitos de UTI como Leitos de Transição de acordo com a Portaria 431/2021 SMS.G., no Hospital Municipal Brigadeiro, conforme Decreto nº 59.283/2020 a Portaria nº 243/2020 SMS.G.;	R\$ 5.590.377,53	R\$ 5.590.377,53	R\$ 5.590.377,53
TA nº 94/2021	Inclusão do valor de R\$ 1.503.246,65 (Um milhão, quinhentos e três mil, duzentos e quarenta e seis reais e sessenta e seis centavos), sendo R\$ 1.472.046,65 (Um milhão, quatrocentos e setenta e dois mil, quarenta e seis reais e sessenta e seis centavos) à título de custeio e R\$ 31.200,00 (trinta e um mil e duzentos reais) à título de investimento para ampliação do horário de funcionamento do Centro Cirúrgico, do Centro de Endoscopia/Colonoscopia e Enfermaria para 24 horas, conforme Projeto Avanço Saúde - Cirurgias e Exames, na unidade Hospital Dia Dr. Flávio Giannotti, nos meses de Novembro e Dezembro de 2021.;	x	R\$ 832.638,33	R\$ 639.408,33
TA nº 101/2021	Inclusão de valor de R\$ 1.802.893,77 (um milhão, oitocentos e dois mil, oitocentos e noventa e três reais e setenta e sete centavos) à título de investimento e custeio, sendo R\$ 1.693.126,77 (um milhão, seiscentos e noventa e três mil, cento e vinte e seis reais e setenta e sete centavos) à título de investimento e R\$ 109.767,00 (cento e nove mil, setecentos e sessenta e sete reais) à título de custeio para Implantação do Serviço Odontológico Infantojuvenil 12 horas no Complexo Heliópolis.;	R\$ 109.767,00	x	x
Total Mensal		R\$ 44.590.565,95	R\$ 45.658.055,24	R\$ 45.442.821,99
TOTAL DO TRIMESTRE		R\$ 135.691.443,18		

Dimensões da Avaliação de Desconto - Equipe Mínima

Mês de Referência	Valor do Desconto
Outubro	R\$ 1.108.832,32
Novembro	R\$ 1.153.873,07
Dezembro	R\$ 980.957,99
Total	R\$ 3.243.663,38

São Paulo, 02 de maio de 2022
 Validado,

PARTICIPANTES CTA

OSS: Sonia Maria de Almeida Figueira	OSS: Talice Peixoto Melo
OSS: Juliana Rodrigues Monteiro Ponzetto	OSS: Agrimerom Cavalcante da Costa
OSS: Bruno Henrique Ribeiro Glória	OSS: José Eduardo Ribeiro
CRS: Rosemary de Oliveira Andrade Coutinho	CRS: Claudia Leal de Roberto
STS Vila Mariana/ Jabaquara: Monica do Carmo Abrantes	STS Vila Mariana/ Jabaquara: Mercio Mitsuo Kuramochi
STS Ipiranga: Suelli de Medeiros Cardoso Passos Carvalho	STS Ipiranga: Marchi Tazima Imaniche
CPCSS (relatora): Luana Pereira Silva	CPCSS: Maria da Glória Camargos de Sousa
CPCSS - DPC: Virgínia Faria Alves Pena	

INFORMAÇÕES ADICIONAIS:

A Representatividade no Custeio Mensal (Anexo II) do trimestre utiliza como base os TA's vigentes no período.
 Para as Redes onde há mais de um Anexo II no trimestre, os cálculos serão realizados para cada um dos Anexos II/Meses de referência.
 Esta folha configura-se como um Anexo da ATA de CTA, de maneira complementar e não intrínseca ao acompanhamento assistencial. Em caso de ausências e/ou divergências de informações financeiras referentes ao período, a mesma será ajustada e inserida à parte no Processo de referência.
 Os cálculos oficiais de desconto são de exclusiva competência dos departamentos financeiros (integração do CFO com DAFIN e DIAF) e a elaboração dos valores financeiros apresentados em CTA são realizados pelo DAFIN (Divisão de Acompanhamento Financeiro). Quaisquer averiguações quanto a estes valores deve ser feita diretamente ao referido setor.