

R005 - 2015 - Rede Assistencial das Supervisões Técnicas de Saúde Vila Mariana/Jabaquara e Ipiranga - SPDM

Trimestre de Avaliação: 4º Trimestre Ano 2019

REUNIÃO ORDINÁRIA DA COMISSÃO TÉCNICA DE ACOMPANHAMENTO DO CONTRATO:

R005 - 2015 - Rede Assistencial das Supervisões Técnicas de Saúde Vila Mariana/Jabaquara e Ipiranga - SPDM

Coordenadoria: Coordenadoria Regional Sudeste

Supervisão: Supervisão Técnica de Saúde Vila Mariana/ Jabaquara/ Ipiranga

OSS: Associação Paulista para o Desenvolvimento da Medicina- SPDM

Local: Sala de Reuniões - CPCSS / SMS.G

Data: 24/08/2020 às 13:00hrs

Pauta: Avaliação dos Indicadores: Equipe mínima, Produção e Qualidade da Execução Contratual do 4º Trimestre de 2019.

INFORMES GERAIS:

A avaliação do 4º trimestre de 2019 prevista para abril de 2020 ocorreu fora do cronograma, conforme DECRETO Nº 59.283 DE 16 DE MARÇO DE 2020 - Declara situação de emergência no Município de São Paulo e define outras medidas para o enfrentamento da pandemia decorrente do coronavírus.

TERMO ADITIVO PUBLICADO NO PERÍODO DE AVALIAÇÃO:

T.A. 021/2019-SMG.G. Aprovação do Plano de Trabalho e Plano Orçamentário para o período de 01/10/2019 à 31/10/2019.

T.A. 022/2019-SMG.G. Aprovação de novo Plano de Trabalho e Plano Orçamentário para o período de 01/11/2019 à 30/11/2019.

T.A. 023/2019-SMG.G. Inclusão de valor de R\$ 399.916,23 (Trezentos e noventa e nove mil, novecentos e dezesseis reais e vinte e tres centavos) a título de investimento para Reforma na UBS Vila das Mercês, conforme Portaria 1.165/2019-SMS.G. O recurso provém de Emenda Parlamentar, processo 6010.2019/0001338-0.

T.A. 024/2019-SMG.G. Inclusão de valor de R\$ 99.138,48(Noventa e nove mil, cento e trinta e oito reais e quarenta e oito centavos) a título de investimento, para Reforma no PSM Augusto Gomes de Mattos, conforme Portaria 1.165/2019- SMS.G. O recurso provem de Emenda Parlamentar, processo 6010.2019/0002118-9.

T.A. 025/2019-SMG.G. Inclusão de valor de R\$277.348,40 (Duzentos e setenta e sete mil, trezentos e quarenta e oito reais e quarenta centavos) a título de investimento, para Reforma da UBS Parque Bristol, conforme Portaria 1.165/2019- SMS.G. O recurso provem de Emenda Parlamentar, processo 6010.2019/0001337-2.

T.A. 026/2019-SMG.G. Inclusão de valor de R\$ 99.917,07(Noventa e nove mil, noventos e dezessete reais e sete centavos) a título de investimento, para Reforma no PSM Augusto Gomes de Mattos, conforme Portaria 1.165/2019- SMS.G. O recurso provem de Emenda Parlamentar, processo 6010.2019/0001936-2.

T.A. 027/2019-SMG.G. Inclusão de valor de R\$ 399.675,43 (Trezentos e noventa e nove mil, seiscentos e setenta e cinco reais e quarenta e tres centavos) a título de investimento para Reforma na UBS Vila Moraes, conforme Portaria 1.165/2019-SMS.G. O recurso provém de Emenda Parlamentar, processo 6010.2019/0001339-9.

T.A. 028/2019-SMG.G. Inclusão de valor de R\$129.289,96 (Cento e vinte e nove mil. duzentos e oitenta e nove reais e noventa e seis centavos) a título de investimento para Reforma na UBS Eduardo Romano Reschilian, conforme Portaria 1.165/2019-SMS.G. O recurso provém de Emenda Parlamentar, processo 6018.2019/00022481-4.

T.A. 029/2019-SMG.G. Aprovação do novo Plano de Trabalho e Plano Orçamentário para o período de 01/12/2019 à 31/12/2019.

Passou-se a apresentação dos resultados sintetizados de produção por linha assistencial, no trimestre, assim como a demonstração dos apontamentos da manutenção das equipes mínimas de todo o período:



Secretaria Municipal da Saúde de São Paulo
 Coordenadoria de Parcerias e Contratação de Serviços de Saúde - CPCSS
 Coordenadoria Regional Sudeste

R005 - 2015 - Rede Assistencial das Supervisões Técnicas de Saúde Vila Mariana/Jabaquara e Ipiranga - SPDM

Ano: **2019** 4º Trimestre

R005 - 2015 - Rede Assistencial das Supervisões Técnicas de Saúde Vila Mariana/Jabaquara e Ipiranga - SPDM	Produção Trimestral WEBSAASS												Trava 100%
	Outubro			Novembro			Dezembro			TOTAL TRIMESTRE			Total %
	REAL	PREV	%	REAL	PREV	%	REAL	PREV	%	Total REAL	Total PREV	Total %	
EMAD/EMAP- EQUIPE MULTIDISCIPLINAR DE ATENÇÃO DOMICILIAR													
Nº PACIENTES ATIVOS EM ATENDIMENTO DOMICILIAR EMAD	95	90	105,56%	101	90	112,22%	99	90	110,00%	295	270	109,26%	100,00%
TOTAL	95	90	105,56%	101	90	112,22%	99	90	110,00%	295	270	109,26%	100,00%

DÉFICIT EQUIPE MÍNIMA	EMAP- EQUIPE MULTIDISCIPLINAR DE ATENÇÃO DOM			
PROFISSIONAL	Outubro	Novembro	Dezembro	TOTAL TRIMESTRE
TOTAL DO MÊS	0	0	0	
TOTAL	4º Trimestre			0

COMENTÁRIOS E JUSTIFICATIVAS:

A linha de serviço da **EMAD/EMAP** compreendeu a produção em **100,00%**, portanto não há indicação de desconto de produção. Não houve déficit de Equipe mínima no período avaliado.



Secretaria Municipal da Saúde de São Paulo
 Coordenadoria de Parcerias e Contratação de Serviços de Saúde - CPCSS
 Coordenadoria Regional Sudeste

R005 - 2015 - Rede Assistencial das Supervisões Técnicas de Saúde Vila Mariana/Jabaquara e Ipiranga - SPDM

Ano: **2019** 4º Trimestre

R005 - 2015 - Rede Assistencial das Supervisões Técnicas de Saúde Vila Mariana/Jabaquara e Ipiranga - SPDM	Produção Trimestral WEBSAASS											Base de Calculo Déficit de Equipe (Equipe Mínima)- TOTAL						Cálculo desconto Eq. Mínima - Trava 100%					
	Outubro			Novembro			Dezembro			TOTAL TRIMESTRE			TRIMESTRE						Meta Prevista				
	REAL	PREV	%	REAL	PREV	%	REAL	PREV	%	Total REAL	Total PREV	Total %	Déficit Profissional OSS	Média de Produção Mensal/por profissional	Total de Produção	Déficit Profissional Programas de Saúde	Média de Produção Mensal/por profissional	Total de Produção	Total REAL	Total PREV	Total %	Total %	
ESF - ESTRATÉGIA SAÚDE DA FAMÍLIA																							
Nº VISITAS DOMICILIAR AGENTE COMUNITÁRIO DE SAÚDE ESF	42989	49200	87,38%	42141	49200	85,65%	40366	49200	82,04%	125496	147600	85,02%	10	200	2000			0	125496	145600	86,19%	86,19%	
Nº ATENDIMENTOS INDIVIDUAIS ODONTO CLINICA BASICA	146	176	82,95%	155	176	88,07%	226	176	128,41%	527	528	99,81%						0	527	528	99,81%	99,81%	
Nº ATENDIMENTOS INDIVIDUAIS ODONTO ESF	2860	2904	98,48%	2574	2904	88,64%	2038	2904	70,18%	7472	8712	85,77%						0	7472	8712	85,77%	85,77%	
Nº CONSULTA MÉDICA ESF	14338	16575	86,50%	11675	16575	70,44%	11151	16575	67,28%	37164	49725	74,74%	19,5	416	8112	7	333	2331	37164	39282	94,61%	94,61%	
Nº CONSULTAS ENFERMEIRO ESF	6869	6654	103,23%	6172	6654	92,76%	5677	6654	85,32%	18718	19962	93,77%	4	156	624			0	18718	19338	96,79%	96,79%	
Nº PROCEDIMENTOS INDIVIDUAIS DA EQUIPE ODONTO CLINICA BASI	420	536	78,36%	513	536	95,71%	698	536	130,22%	1631	1608	101,43%						0	1631	1608	101,43%	100,00%	
Nº PROCEDIMENTOS INDIVIDUAIS DA EQUIPE ODONTO ESF	9836	10164	96,77%	9420	10164	92,68%	8158	10164	80,26%	27414	30492	89,91%						0	27414	30492	89,91%	89,91%	
TOTAL	77458	86209	89,85%	72650	86209	84,27%	68314	86209	79,24%	218422	258627	84,45%	33,5	772	10736	7,0	333	2331	218422	245560	88,95%	88,94%	

Ano: 2019

4º Trimestre

DÉFICIT EQUIPE MÍNIMA	ESF - ESTRATÉGIA SAÚDE DA FAMÍLIA				
	PROFISSIONAL	Outubro	Novembro	Dezembro	TOTAL TRIMESTRE
AMA/UBS INTEGRADA VILA CLARA					
AGENTE COMUNITÁRIO DE SAÚDE / ASSISTENCIAL / 40H	1		1	2	
UBS ÁGUA FUNDA					
AGENTE COMUNITÁRIO DE SAÚDE / ASSISTENCIAL / 40H	1	1		2	
ENFERMEIRO ESF / ASSISTENCIAL / 40H		1		1	
MÉDICO GENERALISTA / ASSISTENCIAL / 40H	2	2	2	6	
UBS ALMIRANTE DELLAMARE					
MÉDICO GENERALISTA / ASSISTENCIAL / 40H	2	2	2	6	
UBS AURÉLIO MELLONE					
MÉDICO GENERALISTA / ASSISTENCIAL / 40H	1			1	
UBS HELIÓPOLIS					
ENFERMEIRO ESF / ASSISTENCIAL / 40H		1		1	
UBS JARDIM DA SAÚDE - NEUSA ROSÁLIA MORALES					
AGENTE COMUNITÁRIO DE SAÚDE / ASSISTENCIAL / 40H			1	1	
UBS JARDIM LOURDES					
ENFERMEIRO ESF / ASSISTENCIAL / 40H		1	1	2	
MÉDICO GENERALISTA / ASSISTENCIAL / 40H		0,5	0,5	1	
UBS VILA CAMPESTRE					
MÉDICO GENERALISTA / ASSISTENCIAL / 40H		1	0,5	1,5	
UBS VILA CARIOCA					
AGENTE COMUNITÁRIO DE SAÚDE / ASSISTENCIAL / 40H	1	1		2	
MÉDICO GENERALISTA / ASSISTENCIAL / 40H		1	1	2	
UBS VILA SANTA CATARINA					
AGENTE COMUNITÁRIO DE SAÚDE / ASSISTENCIAL / 40H		2	1	3	
MÉDICO GENERALISTA / ASSISTENCIAL / 40H		1	1	2	
TOTAL DO MÊS	8	14,5	11		
TOTAL	4º Trimestre			33,5	

COMENTÁRIOS E JUSTIFICATIVAS:

A linha de serviço da **ESF** compreendeu a produção em **88,94%**, portanto não há indicação de desconto de produção. Houve apontamento do déficit de Equipe mínima.




R005 - 2015 - Rede Assistencial das Supervisões Técnicas de Saúde Vila Mariana/Jabaquara e Ipiranga - SPDM	Produção Trimestral WEBSAASS												Trava 100%
	Outubro			Novembro			Dezembro			TOTAL TRIMESTRE			Total %
	REAL	PREV	%	REAL	PREV	%	REAL	PREV	%	Total REAL	Total PREV	Total %	
PAI - PROGRAMA DE ACOMPANHANTE DE IDOSO													
Nº DE IDOSO EM ACOMPANHAMENTO	240	240	100,00%	240	240	100,00%	240	240	100,00%	720	720	100,00%	100,00%
TOTAL	240	240	100,00%	240	240	100,00%	240	240	100,00%	720	720	100,00%	100,00%

DÉFICIT EQUIPE MÍNIMA	PAI - PROGRAMA DE ACOMPANHANTE DE IDOSO			
PROFISSIONAL	Outubro	Novembro	Dezembro	TOTAL TRIMESTRE
PAI JARDIM JARDIM LOURDES				
AUXILIAR DE ENFERMAGEM / ASSISTENCIAL / 40H	1	1	1	3
MÉDICO GERIATRA / ASSISTENCIAL / 20H		1	1	2
TOTAL DO MÊS	1	2	2	
TOTAL	4º Trimestre		5	

COMENTÁRIOS E JUSTIFICATIVAS:

A linha de serviço do **PAI** compreendeu a produção em **100,00%**, portanto não há indicação de desconto na produção. Houve apontamento o déficit de Equipe Mínima no período avaliado.



DÉFICIT EQUIPE MÍNIMA	UBS MISTA				
	PROFISSIONAL	Outubro	Novembro	Dezembro	TOTAL TRIMESTRE
AMA/UBS INTEGRADA AMERICANÓPOLIS					
AUXILIAR DE SAÚDE BUCAL / ASSISTENCIAL / 40H					
DENTISTA / ASSISTENCIAL / 40H			1	1	
AMA/UBS INTEGRADA DR. GERALDO DA SILVA FERREIRA					
FARMACÊUTICO / ASSISTENCIAL / 30H	1	1	1	3	
MÉDICO GINECOLOGISTA E OBSTETRA / ASSISTENCIAL / 20	3	1	1	5	
MÉDICO PEDIATRA / ASSISTENCIAL / 20H					
MÉDICO PSIQUIATRA / ASSISTENCIAL / 20H					
PSICOLOGO / ASSISTENCIAL / 40H					
AMA/UBS INTEGRADA PARQUE BRISTOL					
MÉDICO CLÍNICO / ASSISTENCIAL / 20H	1			1	
MÉDICO GENERALISTA / ASSISTENCIAL / 40H	1	1	1	3	
DENTISTA / ASSISTENCIAL / 40H	0,5			0,5	
UBS CUPECÊ - DR. WALDOMIRO PREGNOLATTO					
DENTISTA / ASSISTENCIAL / 40H	1			1	
MÉDICO GENERALISTA / ASSISTENCIAL / 40H	1	2	1,75	4,75	
UBS DR EDUARDO ROMANO RESCHILIAN					
DENTISTA / ASSISTENCIAL / 40H			1	1	
MÉDICO GENERALISTA / ASSISTENCIAL / 40H	1	1	1,5	3,5	
MÉDICO PSIQUIATRA / ASSISTENCIAL / 20H	1	1	1	3	
PSICOLOGO / ASSISTENCIAL / 40H					
UBS PARQUE IMPERIAL - MANOEL ANTONIO DA SILVA SARAGOÇA					
AGENTE COMUNITÁRIO DE SAÚDE / ASSISTENCIAL / 40H	1			1	
ENFERMEIRO / ASSISTENCIAL / 40H			1	1	
MÉDICO CLÍNICO / ASSISTENCIAL / 20H			1,5	1,5	
MÉDICO GINECOLOGISTA E OBSTETRA / ASSISTENCIAL / 20H			1,5	1,5	
MÉDICO PEDIATRA / ASSISTENCIAL / 20H			1	1	
UBS PROF. MILTON SANTOS					
MÉDICO GINECOLOGISTA E OBSTETRA / ASSISTENCIAL / 20H			1	1	
MÉDICO PEDIATRA / ASSISTENCIAL / 20H			1	1	
UBS SACOMÃ					
AGENTE COMUNITÁRIO DE SAÚDE / ASSISTENCIAL / 40H		2		2	
DENTISTA / ASSISTENCIAL / 20H					
MÉDICO GENERALISTA / ASSISTENCIAL / 40H	2	3	2	7	
MÉDICO GINECOLOGISTA E OBSTETRA / ASSISTENCIAL / 20	1	1	1	3	
PSICÓLOGO / ASSISTENCIAL / 40H	1	1		2	
UBS VILA CANAÃ					
ENFERMEIRO / ASSISTENCIAL / 40H		1		1	
MÉDICO GENERALISTA / ASSISTENCIAL / 40H	2	1	1	4	
UBS VILA MORAES - DR. JOÃO PAULO BOTELHO VIEIRA					
AGENTE COMUNITÁRIO DE SAÚDE / ASSISTENCIAL / 40H	1			1	
ENFERMEIRO / ASSISTENCIAL / 40H					
MÉDICO GENERALISTA / ASSISTENCIAL / 40H	1	1	2	4	
MÉDICO GINECOLOGISTA E OBSTETRA / ASSISTENCIAL / 20H					
MÉDICO PEDIATRA / ASSISTENCIAL / 20H	1	1	1	3	



PSICÓLOGO / ASSISTENCIAL / 40H	1	1		2
AUXILIAR SAUDE BUCAL / ASSISTENCIAL 40H	0,25			0,25
DENTISTA / ASSISTENCIAL / 40H	1			1
TOTAL DO MÊS	22,75	19	23,25	
TOTAL	4º Trimestre		65	
PMSP: 2 Médicos clínico				
PMM: 3 médicos generalistas				

COMENTÁRIOS E JUSTIFICATIVAS:

A linha de serviço da UBS MISTA compreendeu a produção em 86,34%, portanto não há indicação de desconto de produção. Houve apontamento do déficit de Equipe Mínima no período avaliado.

Ano: 2019 4º Trimestre

R005 - 2015 - Rede Assistencial das Supervisões Técnicas de Saúde Vila Mariana/Jabaquara e Ipiranga - SPDM	Produção Trimestral WEBSAASS												Base de Cálculo Déficit de Equipe (Equipe Mínima)- TOTAL			Cálculo desconto Eq. Mínima - Meta Prevista				Trava 100%
	Outubro			Novembro			Dezembro			TOTAL TRIMESTRE			Déficit Profissional OSS	Média de Produção Mensal/por profissional	Total de Produção	Total REAL	Total PREV	Total %	Total %	
	REAL	PREV	%	REAL	PREV	%	REAL	PREV	%	Total REAL	Total PREV	Total %								
UBS - UNIDADE BÁSICA DE SAÚDE																				
Nº ATENDIMENTO INDIVIDUAL ODONTO CLÍNICA BÁSICA	971	992	97,88%	1071	992	107,96%	897	992	90,42%	2939	2976	98,76%	2	96	192	2939	2784	105,57%	100,00%	
Nº CONSULTA CLÍNICA GERAL	2420	2367	102,24%	2049	2367	86,57%	2052	2367	86,69%	6521	7101	91,83%				6521	7101	91,83%	91,83%	
Nº CONSULTA GO	1219	1525	79,93%	1242	1525	81,44%	1078	1525	70,69%	3539	4575	77,36%	3	210	630	3539	3945	89,71%	89,71%	
Nº CONSULTA PEDIATRA	506	789	64,13%	662	789	83,90%	488	789	61,85%	1656	2367	69,96%	2	263	526	1656	1841	89,95%	89,95%	
Nº CONSULTA PSIQUIATRA	442	375	117,87%	428	375	114,13%	393	375	104,80%	1263	1125	112,27%	2	125	250	1263	875	144,34%	100,00%	
Nº PROCEDIMENTO INDIVIDUAL ODONTO CLÍNICA BÁSICA	3398	3392	100,18%	3461	3392	102,03%	3362	3392	99,12%	10221	10176	100,44%	2	336	672	10221	9504	107,54%	100,00%	
TOTAL	8956	9440	94,87%	8913	9440	94,42%	8270	9440	87,61%	26139	28320	92,30%	11,0	1030	2270	26139	26050	100,34%	95,50%	

DÉFICIT EQUIPE MÍNIMA	UBS - UNIDADE BÁSICA DE SAÚDE			
PROFISSIONAL	Outubro	Novembro	Dezembro	TOTAL TRIMESTRE
AMA/UBS INTEGRADA SÃO VICENTE DE PAULA				
ENFERMEIRO / ASSISTENCIAL / 40H	1			1
MÉDICO PEDIATRA / ASSISTENCIAL / 20H	1		1	2
MÉDICO PSIQUIATRA / ASSISTENCIAL / 20H	1			1
DENTISTA /20H	2			2
PSICÓLOGO / ASSISTENCIAL / 40H	1			1
UBS VILA ARAPUÁ				
ENFERMEIRO / ASSISTENCIAL / 40H	1	1		2
MÉDICO PSIQUIATRA / ASSISTENCIAL / 20H	1			1
UBS VILA DAS MERCÊS				
AUXILIAR DE SAÚDE BUCAL / ASSISTENCIAL / 30H			1	1
MÉDICO GINECOLOGISTA E OBSTETRA / ASSISTENCIAL / 20H	1	1	1	3
PSICÓLOGO / ASSISTENCIAL / 40H	1	1		2
TOTAL DO MÊS	10	3	3	16
TOTAL	4º Trimestre			16

COMENTÁRIOS E JUSTIFICATIVAS:

A linha de serviço da ESF compreendeu a produção em 95,50%, portanto não há indicação de desconto de produção. Houve apontamento do déficit de Equipe Mínima no período avaliado.




R005 - 2015 - Rede Assistencial das Supervisões Técnicas de Saúde Vila Mariana/Jabaquara e Ipiranga - SPDM	Produção Trimestral WEBSAASS												Base de Cálculo Déficit de Equipe (Equipe Mínima)- TOTAL TRIMESTRE			Cálculo desconto Eq. Mínima - Meta Prevista			Trava 100%
	Outubro			Novembro			Dezembro			TOTAL TRIMESTRE			Déficit Profissional OSS	Média de Produção Mensal/por profissional	Total de Produção	Total REAL	Total PREV	Total %	Total %
	REAL	PREV	%	REAL	PREV	%	REAL	PREV	%	Total REAL	Total PREV	Total %							
URSI - UNIDADE DE REFERÊNCIA À SAÚDE DO IDOSO																			
Nº CONSULTA ENFERMEIRO	137	133	103,01%	131	133	98,50%	123	133	92,48%	391	399	97,99%			0	391	399	97,99%	97,99%
Nº CONSULTA FISIOTERAPEUTA	35	48	72,92%	51	48	106,25%	49	48	102,08%	135	144	93,75%			0	135	144	93,75%	93,75%
Nº CONSULTA GERIATRA	176	154	114,29%	127	154	82,47%	140	154	90,91%	443	462	95,89%	1	77	77	443	385	115,06%	100,00%
TOTAL	348	335	103,88%	309	335	92,24%	312	335	93,13%	969	1005	96,42%	1,0	77	77	969	928	104,42%	98,17%

DÉFICIT EQUIPE MÍNIMA	URSI			
	Outubro	Novembro	Dezembro	TOTAL TRIMESTRE
PROFISSIONAL				
MÉDICO GERIATRA /20H	1			1
TOTAL DO MÊS	1	0	0	
TOTAL	4º Trimestre			1

COMENTÁRIOS E JUSTIFICATIVAS:

A linha de serviço da URSI compreendeu a meta em **98,17%**, portanto não há indicação de descontos de produção. Houve apontamento do déficit de Equipe mínima no período avaliado.



Ano:

2019

4º Trimestre

DÉFICIT EQUIPE MÍNIMA	AMA 12 HORAS- PLANTÕES			
	Outubro	Novembro	Dezembro	TOTAL TRIMESTRE
AMA SANTA CRUZ				
MÉDICO CLÍNICO / ASSISTENCIAL / 12H	6			6
AMA/UBS INTEGRADA AMERICANÓPOLIS				
MÉDICO CLÍNICO / ASSISTENCIAL / 12H			1	1
AMA/UBS INTEGRADA DR. GERALDO DA SILVA FERREIRA				
MÉDICO CLÍNICO / ASSISTENCIAL / 12H			1	1
AMA/UBS INTEGRADA PARQUE BRISTOL				
MÉDICO CLÍNICO / ASSISTENCIAL / 12H		1	2	3
MÉDICO PEDIATRA / ASSISTENCIAL / 12H			1	1
AMA/UBS INTEGRADA SÃO VICENTE DE PAULA				
MÉDICO CLÍNICO / ASSISTENCIAL / 12H			1,3	1,3
MÉDICO PEDIATRA / ASSISTENCIAL / 12H		0,9		0,9
AMA/UBS INTEGRADA VILA CLARA				
MÉDICO CLÍNICO / ASSISTENCIAL / 12H	1			1
MÉDICO PEDIATRA / ASSISTENCIAL / 12H		1		1
TOTAL DO MÊS	7	2,9	6,3	
TOTAL DE PLANTÕES	4º Trimestre		16,2	

COMENTÁRIOS E JUSTIFICATIVAS:

A linha de serviço do **AMA 12 hs** foi acompanhada pelas **STS/CRS**. Houve apontamento do déficit de plantões de Equipe Mínima II no período avaliado.



Ano:

2019

4º Trimestre

DÉFICIT EQUIPE MÍNIMA	NASF			
	Outubro	Novembro	Dezembro	TOTAL TRIMESTRE
PROFISSIONAL				
UBS ÁGUA FUNDA				
MÉDICO PSIQUIATRA / ASSISTENCIAL / 20H	1	1	1	3
UBS AURÉLIO MELLONE				
FONOAUDIÓLOGO / ASSISTENCIAL / 40H			1	1
UBS JARDIM SECKLER				
MÉDICO PSIQUIATRA / ASSISTENCIAL / 20H	1	1	1	3
UBS SACOMÃ				
EDUCADOR FÍSICO / ASSISTENCIAL / 20H			1	1
TOTAL DO MÊS	2	2	4	
TOTAL	4º Trimestre			8

COMENTÁRIOS E JUSTIFICATIVAS:

A linha de serviço do NASF foi acompanhada pelas STS/CRS. Houve apontamento do déficit de Equipe Mínima no período avaliado.



Ano:

2019

4º Trimestre

R005 - 2015 - Rede Assistencial das Supervisões Técnicas de Saúde Vila Mariana/Jabaquara e Ipiranga - SPDM	Produção Trimestral WEBSAASS												Trava 100%
	Outubro			Novembro			Dezembro			TOTAL TRIMESTRE			Total %
	REAL	PREV	%	REAL	PREV	%	REAL	PREV	%	Total REAL	Total PREV	Total %	
CAPS- CENTRO DE APOIO PSICOSSOCIAL													
CAPS II ADULTO													
Nº PACIENTE COM CADASTRO ATIVO CAPS (RASS)	763	500	152,60%	715	500	143,00%	674	500	134,80%	2152	1500	143,47%	100,00%
CAPS II ÁLCOOL E DROGAS													
Nº PACIENTE COM CADASTRO ATIVO CAPS (RASS)	296	250	118,40%	269	250	107,60%	249	250	99,60%	814	750	108,53%	100,00%
CAPS III ÁLCOOL E DROGAS													
Nº PACIENTE COM CADASTRO ATIVO CAPS (RASS)	281	250	112,40%	275	250	110,00%	246	250	98,40%	802	750	106,93%	100,00%
CAPS III INFANTO JUVENIL													
Nº PACIENTE COM CADASTRO ATIVO CAPS (RASS)	242	250	96,80%	233	250	93,20%	202	250	80,80%	677	750	90,27%	90,27%
TOTAL	1582	1250	126,56%	1492	1250	119,36%	1371	1250	109,68%	4445	3750	118,53%	98,05%

DÉFICIT EQUIPE MÍNIMA	CAPS			
	Outubro	Novembro	Dezembro	TOTAL TRIMESTRE
PROFISSIONAL				
CAPS ADULTO II V. MONUMENTO				
AUXILIAR DE ENFERMAGEM / ASSISTENCIAL / 30H	1		1	2
TERAPEUTA OCUPACIONAL / ASSISTENCIAL / 30H	1	1		2
CAPS ÁLCOOL DROGAS III HELIÓPOLIS				
FARMACÊUTICO / ASSISTENCIAL / 30H		1		1
CAPS ÁLCOOL E DROGAS II SACOMÃ				
AUXILIAR DE ENFERMAGEM / ASSISTENCIAL / 30H	1			1
CAPS INFANTO JUVENIL III HELIOPOLIS				
AUXILIAR DE ENFERMAGEM / ASSISTENCIAL / 36H	1	1	1	3
MÉDICO PSQUIATRA / ASSISTENCIAL / 20H			1	1
TOTAL DO MÊS	4	3	3	
TOTAL	4º Trimestre		10	

COMENTÁRIOS E JUSTIFICATIVAS:

A linha de serviço do CAPS foram acompanhadas pelas STS/CRS e compreenderam a produção em 98,05%, portanto não há indicação de desconto de produção. Houve apontamento do déficit de Equipe mínima no período avaliado.

Ano:

2019

4º Trimestre

R005 - 2015 - Rede Assistencial das Supervisões Técnicas de Saúde Vila Mariana/Jabaquara e Ipiranga - SPDM	Produção Trimestral WEBSAASS												Trava 100%
	Outubro			Novembro			Dezembro			TOTAL TRIMESTRE			Total %
	REAL	PREV	%	REAL	PREV	%	REAL	PREV	%	Total REAL	Total PREV	Total %	
SERVIÇO DE APOIO DIAGNÓSTICO E TERAPÊUTICO													
Nº ECOCARDIOGRAFIA COM E SEM DOPPLER	231	250	92,40%	179	250	71,60%	207	250	82,80%	617	750	82,27%	82,27%
Nº ELETROENCEFALOGRAFIA	95	100	95,00%	94	100	94,00%	88	100	88,00%	277	300	92,33%	92,33%
Nº HOLTER	101	100	101,00%	86	100	86,00%	90	100	90,00%	277	300	92,33%	92,33%
Nº M.A.P.A	20	20	100,00%	20	20	100,00%	18	20	90,00%	58	60	96,67%	96,67%
Nº RAI0-X COM LAUDO	364	550	66,18%	475	550	86,36%	251	550	45,64%	1090	1650	66,06%	66,06%
Nº TESTE ERGOMÉTRICO	148	130	113,85%	147	130	113,08%	135	130	103,85%	430	390	110,26%	100,00%
Nº ULTRASSONOGRRAFIA COM DOPPLER(DOPPLER VASCULAR)	273	300	91,00%	283	300	94,33%	277	300	92,33%	833	900	92,56%	92,56%
Nº ULTRASSONOGRRAFIA GERAL	413	450	91,78%	401	450	89,11%	420	450	93,33%	1234	1350	91,41%	91,41%
TOTAL	1645	1900	86,58%	1685	1900	88,68%	1486	1900	78,21%	4816	5700	84,49%	83,79%

COMENTÁRIOS E JUSTIFICATIVAS:

A linha de serviço do **SADT** compreendeu a meta em **83,79%**. Há indicação de desconto de produção. Os exames de Eletrocardiografia (289 exames) e Raio X (1131 exames) são de livre demanda.





Secretaria Municipal da Saúde de São Paulo
 Coordenadoria de Parcerias e Contratação de Serviços de Saúde - CPCSS
 Coordenadoria Regional Sudeste

R005 - 2015 - Rede Assistencial das Supervisões Técnicas de Saúde Vila Mariana/Jabaquara e Ipiranga - SPDM

Ano: **2019** 4º Trimestre

R005 - 2015 - Rede Assistencial das Supervisões Técnicas de Saúde Vila Mariana/Jabaquara e Ipiranga - SPDM	Produção Trimestral WEBSAASS												Trava 100%
	Outubro			Novembro			Dezembro			TOTAL TRIMESTRE			Total %
	REAL	PREV	%	REAL	PREV	%	REAL	PREV	%	Total REAL	Total PREV	Total %	
AMA - ESPECIALIDADES													
Nº CONSULTA CARDIOLOGIA	887	678	130,83%	749	678	110,47%	600	678	88,50%	2236	2034	109,93%	100,00%
Nº CONSULTA CIRURGIÃO VASCULAR	555	460	120,65%	525	460	114,13%	523	460	113,70%	1603	1380	116,16%	100,00%
Nº CONSULTA ENDOCRINOLOGIA	659	563	117,05%	453	563	80,46%	288	563	51,15%	1400	1689	82,89%	82,89%
Nº CONSULTA NEFROLOGIA	101	115	87,83%	128	115	111,30%	134	115	116,52%	363	345	105,22%	100,00%
Nº CONSULTA NEUROLOGIA	673	575	117,04%	585	575	101,74%	522	575	90,78%	1780	1725	103,19%	100,00%
Nº CONSULTA NEUROLOGIA INFANTIL	105	79	132,91%	80	79	101,27%	59	79	74,68%	244	237	102,95%	100,00%
Nº CONSULTA ORTOPEDIA	840	805	104,35%	774	805	96,15%	620	805	77,02%	2234	2415	92,51%	92,51%
Nº CONSULTA PNEUMOLOGIA	105	115	91,30%	144	115	125,22%	138	115	120,00%	387	345	112,17%	100,00%
Nº CONSULTA REUMATOLOGIA	801	575	139,30%	572	575	99,48%	513	575	89,22%	1886	1725	109,33%	100,00%
Nº CONSULTA UROLOGIA	795	690	115,22%	664	690	96,23%	511	690	74,06%	1970	2070	95,17%	95,17%
TOTAL	5521	4655	118,60%	4674	4655	100,41%	3908	4655	83,95%	14103	13965	100,99%	95,92%

DÉFICIT EQUIPE MÍNIMA	AMA - ESPECIALIDADES			
PROFISSIONAL	Outubro	Novembro	Dezembro	TOTAL TRIMESTRE
AMA ESPECIALIDADES VILA DAS MERCÊS				
ENFERMEIRO / ASSISTENCIAL / 36H	0	1	0	1
TOTAL DO MÊS	0	1	0	
TOTAL	4º Trimestre			1

COMENTÁRIOS E JUSTIFICATIVAS:

A linha de serviço do **AMA -E** compreendeu a produção em **95,92%**. Não há indicação de desconto de produção. Houve apontamento do déficit de Equipe Mínima no período avaliado.


Ano: **2019** 4º Trimestre

R005 - 2015 - Rede Assistencial das Supervisões Técnicas de Saúde Vila Mariana/Jabaquara e Ipiranga - SPDM	Produção Trimestral WEBSAASS												Trava 100%
	Outubro			Novembro			Dezembro			TOTAL TRIMESTRE			Total %
	REAL	PREV	%	REAL	PREV	%	REAL	PREV	%	Total REAL	Total PREV	Total %	
UAA -UNIDADE DE ACOLHIMENTO ADULTO -TIPO I/ II													
Nº TOTAL ACOLHIDO DIA/Nº TOTAL LEITO OPERACIONAL DIA	27	30	90,00%	32	30	106,67%	30	30	100,00%	89	90	98,89%	98,89%
TOTAL	27	30	90,00%	32	30	106,67%	30	30	100,00%	89	90	98,89%	98,89%

DÉFICIT EQUIPE MÍNIMA	UAA -UNIDADE DE ACOLHIMENTO ADULTO -TIPO I/			
PROFISSIONAL	Outubro	Novembro	Dezembro	TOTAL TRIMESTRE
TOTAL DO MÊS	0	0	0	
TOTAL	4º Trimestre			0

COMENTÁRIOS E JUSTIFICATIVAS:

A linha de serviço foi acompanhada pelas STS/CRS e compreendeu a produção em **98,89%**, portanto não há indicação de desconto de produção. Não houve déficit de Equipe mínima no período avaliado.



Ano: **2019** **4º Trimestre**

R005 - 2015 - Rede Assistencial das Supervisões Técnicas de Saúde Vila Mariana/Jabaquara e Ipiranga - SPDM	Produção Trimestral WEBSAASS												Trava 100%
	Outubro			Novembro			Dezembro			TOTAL TRIMESTRE			Total %
	REAL	PREV	%	REAL	PREV	%	REAL	PREV	%	Total REAL	Total PREV	Total %	
HOTEL SOCIAL/SIAT III - SERVIÇO INTEGRADO DE ACOLHIMENTO TERAPÊUTICO													
SIAT III HELIÓPOLIS	56	56	100,00%	56	56	100,00%	56	56	100,00%	168	168	100,00%	100,00%
TOTAL	56	56	100,00%	56	56	100,00%	56	56	100,00%	168	168	100,00%	100,00%

DÉFICIT EQUIPE MÍNIMA	HOTEL SOCIAL/SIAT III - SERVIÇO INTEGRADO DE			
PROFISSIONAL	Outubro	Novembro	Dezembro	TOTAL TRIMESTRE
AGENTE SOCIAL - REDUTOR DE DANOS / ASSISTENCIAL / 40H				
SIAT III HELIÓPOLIS	2	1		3
AGENTE SOCIAL - REDUTOR DE DANOS - NOTURNO / ASSISTENCIAL / 36H				
SIAT III HELIÓPOLIS	4		1	5
AGENTE SOCIAL - REDUTOR DE DANOS / ASSISTENCIAL / 36H				
SIAT III HELIÓPOLIS		4		4
TOTAL DO MÊS	6	5	1	
TOTAL	4º Trimestre			12

COMENTÁRIOS E JUSTIFICATIVAS:

A linha de serviço do **SIAT III** compreendeu a produção em **100,00%**, portanto não há indicação de desconto de produção. Houve apontamento do déficit de Equipe mínima no período avaliado.

Ano: **2019** 4º Trimestre

R005 - 2015 - Rede Assistencial das Supervisões Técnicas de Saúde Vila Mariana/Jabaquara e Ipiranga - SPDM	Produção Trimestral WEBSAASS												Trava 100%
	Outubro			Novembro			Dezembro			TOTAL TRIMESTRE			Total %
	REAL	PREV	%	REAL	PREV	%	REAL	PREV	%	Total REAL	Total PREV	Total %	
SRT I - SERVIÇO RESIDENCIAL TERAPÊUTICO I													
Nº MORADORES/Nº LEITOS	16	16	100,00%	16	16	100,00%	16	16	100,00%	48	48	100,00%	100,00%
SRT II - SERVIÇO RESIDENCIAL TERAPÊUTICO II													
Nº MORADORES/Nº LEITOS	15	15	100,00%	15	15	100,00%	15	15	100,00%	45	45	100,00%	100,00%
TOTAL	31	31	100,00%	31	31	100,00%	31	31	100,00%	93	93	100,00%	100,00%

DÉFICIT EQUIPE MÍNIMA	SRT - SERVIÇO RESIDENCIAL TERAPÊUTICO			
	Outubro	Novembro	Dezembro	TOTAL TRIMESTRE
PROFISSIONAL				
CUIDADOR / ASSISTENCIAL / 36H				
RESIDÊNCIA TERAPÊUTICA IPIRANGA II - MISTA		1	1	2
TOTAL DO MÊS	0	1	1	
TOTAL	4º Trimestre			2

COMENTÁRIOS E JUSTIFICATIVAS:

A linha de serviço do SRT compreendeu a produção em **100,00%**, portanto não há indicação de desconto de produção. Houve apontamento do déficit de Equipe mínima no período avaliado.



Ano: **2019** 4º Trimestre

DÉFICIT EQUIPE MÍNIMA	CENTRO OLIMPICO/TCM			
	Outubro	Novembro	Dezembro	TOTAL TRIMESTRE
PROFISSIONAL				
ENFERMEIRO / ASSISTENCIAL / 36H				
CENTRO OLÍMPICO DE TREINAMENTO E PESQUISA	1	1	1	3
TOTAL DO MÊS	1	1	1	
TOTAL	4º Trimestre			3

COMENTÁRIOS E JUSTIFICATIVAS:

Houve o apontamento do déficit de Equipe Mínima no período avaliado.





Secretaria Municipal da Saúde de São Paulo
Coordenadoria de Parcerias e Contratação de
Serviços de Saúde - CPCSS

Coordenadoria Regional Sudeste

R005 - 2015 - Rede Assistencial das Supervisões
Técnicas de Saúde Vila Mariana/Jabaquara e Ipiranga -
SPDM

Ano: 2019 4º Trimestre

R005 - 2015 - Rede Assistencial das Supervisões Técnicas de Saúde Vila Mariana/Jabaquara e Ipiranga - SPDM	Produção Trimestral WEBSAASS			
	Outubro	Novembro	Dezembro	TOTAL TRIMESTRE
	REAL	REAL	REAL	Total REAL
Nº ATENDIMENTO ORTOPÉDICO	177	131	117	425
Nº ATENDIMENTO URGÊNCIA AT.ESPECIALIZADA	19152	17992	18543	55687
Nº ATENDIMENTO URGÊNCIA C/OBS ATÉ 24 HRS	5434	5168	3921	14523
TOTAL	24586	23160	22464	70210

DÉFICIT EQUIPE MÍNIMA	Nº ATENDIMENTO ORTOPÉDICO			
	Outubro	Novembro	Dezembro	TOTAL TRIMESTRE
PROFISSIONAL				
AMA SACOMÃ				0
DENTISTA / ASSISTENCIAL / 12H	50	4	2	56
MÉDICO CLÍNICO / ASSISTENCIAL / 12H			2	2
MÉDICO PEDIATRA / ASSISTENCIAL / 12H			2	2
PSM AUGUSTO GOMES DE MATTOS				0
MÉDICO CIRURGIÃO GERAL / ASSISTENCIAL / 12H	6	8	5	19
MÉDICO ORTOPEDISTA E TRAUMATO NOTURNO /12H	7	9		16
MÉDICO CLÍNICO / ASSISTENCIAL / 12H		1		1
				0
AMA SACOMÃ (EMI)				0
AUXILIAR DE SAÚDE BUCAL / ASSISTENCIAL / 36H	2	1		3
UPA VILA MARIANA (EMII)				0
MÉDICO CLÍNICO / ASSISTENCIAL / 24H		1	1	2
TOTAL DO MÊS	65	24	12	
TOTAL DE PLANTÕES	4º Trimestre			101

COMENTÁRIOS E JUSTIFICATIVAS:

A linha de serviço da Rede de Urgência e Emergência foi acompanhada pela STS/CRS. Houve apontamento do déficit de Equipe mínima no período avaliado.

Dimensões da Avaliação de Desempenho do Contrato


Modalidades de Atenção	Linhas de Serviço	% do Custeio Mensal	Recursos Humanos		Produção					
			Déficit de Equipe Mínima MI (Profissional)	Déficit de Equipe Mínima MII (Plantão)	Realizada	Prevista	% Realizado	Produção Final		Valor Desconto
								% Final após análise (Trava de 100% quando aplicável)	Resultado	
Atenção Básica	EMAD/EMAP	0,48%	0		295	270	109,26%	100,00%	Não há indicação de desconto	R\$ 0,00
	ESF/ESB/PAVS	18,17%	33,5		218.422	245.560	88,95%	88,94%	Não há indicação de desconto	R\$ 0,00
	PAI	0,91%	5		720	720	100,00%	100,00%	Não há indicação de desconto	R\$ 0,00
	UBS MISTA	24,29%	65		227.577	257.789	88,28%	86,34%	Não há indicação de desconto	R\$ 0,00
	UBS TRADICIONAL	3,92%	16		26.139	26.050	100,34%	95,50%	Não há indicação de desconto	R\$ 0,00
	URSI	0,24%	1		969	928	104,42%	98,17%	Não há indicação de desconto	R\$ 0,00
	AMA 12h	11,13%		16,2						
	NASF	2,59%	8							
	SAUDE INDÍGENA									
	UO									
EMAAB										
Atenção Ambulatorial Especializada Redes Temáticas	RAPS/CAPS	6,71%	10		4.445	3.750	118,53%	98,05%	Não há indicação de desconto	R\$ 0,00
	SADT	0,66%			4.816	5.700	84,49%	83,79%	Justificado pela STS não há indicação de desconto.	R\$ 0,00
	CEO/ PROTESE									
	CER									
	APD									
	REDE CUIDADO PCD (CER/APD/NIR)									
	HD/HC CIRURGIAS									
	HD / HORA CERTA									
	AMBULATORIO ESPECIALIDADES	3,14%	1		14.103	13.965	100,99%	95,92%	Não há indicação de desconto	R\$ 0,00
	AMA E									
	UAA/UAI	0,87%	0		89	90	98,89%	98,89%	Não há indicação de desconto	R\$ 0,00
	NISA									
	HOTEL SOCIAL/ CONSULTORIO DE RUA/ CUIDADOS ESPECIAIS	1,02%	12		168	168	100,00%	100,00%	Não há indicação de desconto	R\$ 0,00
	CENTRO OLIMPICO	0,77%	3							
	TCM	0,12%								
SRT	1,00%	2		93	93	100,00%	100,00%	Não há indicação de desconto	R\$ 0,00	
CASA DE PARTO										
HIDRO										
SIAT										
HOSPITAL CANTAREIRA										
HOSPITAL INTEGRADO										
URGÊNCIA E EMERGÊNCIA	PA/PSM / UPA/AMA 24h	23,98%		101	70.210					
Total		100,00%	156,5	117,2	568.046	555.083			Total de desconto do trimestre	R\$ 0,00

Custeio do Trimestre		
	Valor TA	Valor do Repasse
Outubro	R\$ 22.787.214,82	R\$ 22.067.246,85
Novembro	R\$ 22.722.670,17	R\$ 22.388.831,08
Dezembro	R\$ 23.047.006,05	R\$ 22.620.291,94
Total	R\$ 68.556.891,04	R\$ 67.076.369,87

Desconto Equipe Mínima do Trimestre			
Mês de Referência do Desconto	Valor do desconto	Mês de Aplicação do Desconto	
Outubro	R\$ 763.939,93	Janeiro	
Novembro	R\$ 708.960,29	Fevereiro	
Dezembro	R\$ 710.760,72	Março	
Total	R\$ 2.183.660,94		

INFORMAÇÕES ADICIONAIS:

A Representatividade no Custeio Mensal do 4º trimestre utiliza como base o TA de outubro 2019, para as Redes onde há mais de um Anexo II no período de avaliação, os cálculos de descontos serão realizados pela Divisão de Acompanhamento Financeiro (DIAF).
 Os cálculos de descontos apresentados em CTA são submetidos a DIAF no qual realizada o cálculo oficial de desconto a ser aplicado após CTA.
 O valor de custeio do período considera o TA vigente.
 O cálculo de desconto de equipe mínima apresentado em CTA foi realizado pelo DIAF.





Dimensões da Avaliação de Desempenho do Contrato

Qualidade										
Objetivo	Indicador	Relatório	Parâmetro	STS	Resultado			Pontuação		
					Outubro	Novembro	Dezembro	Outubro	Novembro	Dezembro
Pontualidade na Entrega	Pontualidade na entrega de relatórios mensais de prestação de Contas Assistenciais e financeiras		Envio de documentos no prazo		Cumpriu	Cumpriu	Cumpriu	20	20	20
Qualidade da Informação	Preenchimento de prontuários nos seguintes aspectos: legibilidade, assinaturas, CID, exame físico	Q2	≥ 90%	v. Mariana/Jabaquara Ipiranga	99,22%			40		
Educação Continuada	Execução do plano de educação permanente aprovados pela CRS	Q3	100%	v. Mariana/Jabaquara Ipiranga			100,00%			60
Controle Vacinal	Proporção de crianças com até 12 meses de idade inscritas nas unidades com calendário vacinal completo	Q4A/Q4B	≥ 90%	v. Mariana/Jabaquara Ipiranga						
24/08/2020 às 13:00hrs	Proporção de gestantes que realizaram procedimentos básicos no pré natal e puerpério	Q5	≥ 75%	v. Mariana/Jabaquara Ipiranga	85,00%			40		
Eficiência do Atendimento da Rede Cegonha	Proporção de gestantes que realizaram 7 ou mais consultas de pré natal	Q6	≥ 75%	v. Mariana/Jabaquara Ipiranga		84,92%			40	
Satisfação do Usuário	Análise das reclamações recebidas e providências relacionadas	Q7	"a contento"	v. Mariana/Jabaquara Ipiranga			a contento			20
Atividade do Conselho Gestor	Funcionamento do Conselho Gestor	Q8	≥ 80%	v. Mariana/Jabaquara Ipiranga		100,00%			40	
Pontuação Final da Matriz de Indicadores								100	100	100

Qualidade:

O Contratado cumpriu todos os indicadores de qualidade propostos pela SMS no período, perfazendo 100% nos 3 meses avaliados. Anexos relatórios da qualidade no processo SEI 6018.2020/0015235-1.

Ciente e Aprovado,

PARTICIPANTES CTA

OSS: Sonia Maria de Almeida Figueira

OSS: Liane de Oliveira Serra Tochetto

OSS: Amanda de Souza Falleiros

OSS: Agrimerom Cavalcante da Costa

CRS: Rosemary de Oliveira Andradre Coutinho

CRS: Cleber Márcio

Simone Pintor do Vale
 Supervisora T. de Saúde
 Vila Mariana/Jabaquara
 RF: 614.165.0/3

STS: Sueli Medeiros Cardoso dos Passos Carvalho

STS: Simone Pintor do Vale

Monica do Carmo Abrantes
 RF 7526971/1

STS: Monica do Carmo Abrantes

STS: Marcia Jazima Imaniche

CPCS: Marisa Toledo Rigueti

CPCS: Kátia Regina dos Santos Mello Maia

CPCS: Pamela Regina Panegocio

Monia da Glória C. de Souza
 CPCSS:

OSS: Antonio Luiz Vopi