



Secretaria Municipal da Saúde de São Paulo  
Coordenadoria de Parcerias e Contratação de Serviços de Saúde - CPCSS  
Coordenadoria Regional Sudeste  
R005 - 2015 - Rede Assistencial das Supervisões Técnicas de Saúde Vila Mariana/Jabaquara e Ipiranga - SPDM  
2019  
3º Trimestre

REUNIÃO ORDINÁRIA DA COMISSÃO TÉCNICA DE ACOMPANHAMENTO DO CONTRATO:

R005 - 2015 - Rede Assistencial das Supervisões Técnicas de Saúde Vila Mariana/Jabaquara e Ipiranga - SPDM  
Coordenadoria: Coordenadoria Regional Sudeste

Supervisão:	STS Vila Maria, Jabaquara e Ipiranga
OSS:	ASSOCIAÇÃO PAULISTA PARA DESENVOLVIMENTO DA MEDICINA - SPDM - PAIS
Local:	Sala de Reuniões - CPCSS / SMS.G
Data:	16/12/2019
Pauta:	Avaliação dos Indicadores: Equipe mínima, Produção e Qualidade da Execução Contratual do 3º Trimestre de 2019.

**INFORMES GERAIS:**

Conforme a diretrizes da SMS.G, os descontos de equipe mínima passaram a ser aplicados diretamente no plano de trabalho / orçamentário do Contrato de Gestão, do mês de março até junho de 2019.

**TERMO ADITIVO PUBLICADO NO PERÍODO DE AVALIAÇÃO:**

Termo Aditivo 015/2019 – SMS. CPCSS, que trata da aprovação do novo plano de trabalho e plano orçamentário para o período de 01/07/2019 à 31/07/2019, sobre o gerenciamento e execução de ações e serviços de saúde da rede assistencial da STS Vila Mariana/Jabaquara e STS Ipiranga.

Termo Aditivo 016/2019 – SMS. CPCSS, que trata da aprovação do novo plano de trabalho e plano orçamentário para o período de 01/08/2019 à 30/09/2019, sobre o gerenciamento e execução de ações e serviços de saúde da rede assistencial da STS Vila Mariana/Jabaquara e STS Ipiranga.

Passou-se a apresentação dos resultados sintetizados de produção por linha assistencial, no trimestre, assim como a demonstração dos apontamentos da manutenção das equipes mínimas de todo o período:



Dimensões da Avaliação de Desempenho do Contrato

Modalidades de Atenção	Linhas de Serviço	% do Custeio Mensal	Recursos Humanos		Produção					Valor Desconto
			Déficit de Equipe Mínima MI (Profissional)	Déficit de Equipe Mínima MII (Plantão)	Realizada	Prevista	% Realizado	Produção Final		
								% Final após análise (Trava de 100% quando aplicável)	Resultado	
Atenção Básica	EMAD/EMAP	0,49%	1		275	270	101,85%	100,00%	Não há indicação de desconto	R\$ 0,00
	ESF/ESB/PAVS	21,61%	30		213.732	247.359	86,41%	86,25%	Não há indicação de desconto	R\$ 0,00
	PAI	0,95%	1		718	720	99,72%	99,72%	Não há indicação de desconto	R\$ 0,00
	UBS MISTA	19,99%	58		237.783	259.512	91,63%	87,94%	Não há indicação de desconto	R\$ 0,00
	UBS TRADICIONAL (Integral)	3,44%	1		26.489	27.315	96,98%	95,11%	Não há indicação de desconto	R\$ 0,00
	URSI	0,30%	0		841	1.005	83,68%	79,30%	Não há indicação de desconto	R\$ 0,00
	AMA 12h	0,00%	9	0						
	NASF	0,00%	3							
	SAUDE INDÍGENA	-								
	UO	-								
Atenção Ambulatorial Especializada Redes Temáticas	EMAAB	-								
	EMAB	-								
	RAPS/CAPS	6,87%	4		4.446	3.750	118,56%	97,57%	Não há indicação de desconto	R\$ 0,00
	SADT	0,68%			3.757	4.200	89,45%	89,45%	Não há indicação de desconto	R\$ 0,00
	CEO/ PROTESE	-								
	CER	-								
	APD	-								
	NIR	-								
	REDE CUIDADO PCD (CER/APD/NIR)	-								
	HORA CERTA CIRURGIAS	-								
	HORA CERTA	-								
	AMBULATORIO ESPECIALIDADES	-								
	AMA E	3,21%	1		15.378	13.850	111,03%	97,73%	Não há indicação de desconto	R\$ 0,00
	UAA/UAI	0,90%			89	90	98,89%	98,89%	Não há indicação de desconto	R\$ 0,00
	NISA	-								
	HOTEL SOCIAL / SIAT	0,00%	1,9		168	168	100,00%	100,00%	Não há indicação de desconto	R\$ 0,00
	CENTRO OLÍMPICO	0,00%								
TCM	0,00%									
SRT	1,04%	2		93	93	100,00%	100,00%	Não há indicação de desconto	R\$ 0,00	
CASA DE PARTO	-									
HIDRO	-									
DBA	-									
SIAT	-									
URGÊNCIA E EMERGÊNCIA	PSM/UPA/AMA/ PA	0,00%	64	30	67.210					
<b>Total</b>		<b>59,48%</b>	<b>175,9</b>	<b>30,0</b>	<b>570.979</b>	<b>558.332</b>			<b>Total de desconto do trimestre</b>	<b>R\$ 0,00</b>

	Valor do Plano de Trabalho
Julho	R\$ 21.040.519,46
Agosto	R\$ 20.945.805,76
Setembro	R\$ 21.502.964,06
<b>Total</b>	<b>R\$ 63.489.289,28</b>

Mês de Referência do Desconto	Valor do desconto	Mês de Aplicação do Desconto
Julho	R\$ 719.967,97	Outubro
Agosto	R\$ 333.839,09	Novembro
Setembro	R\$ 426.714,11	Dezembro
<b>Total</b>	<b>R\$ 1.480.521,17</b>	

\*De acordo com as diretrizes da SMS os descontos relacionados à Equipe Mínima estão sendo aplicados nos valores dos Planos de Trabalho aprovados para o período.

**Equipe Mínima:**  
 O desconto de Equipe mínima foi calculado com base nos relatórios enviados pela CRS/STS.

**Produção:**  
 Não há indicação de desconto de produção no período avaliado.

Ano: 2019

3º Trimestre

R005 - 2015 - Rede Assistencial das Supervisões Técnicas de Saúde Vila Mariana/Jabaquara e Ipiranga - SPDM	Produção Trimestral WEBSAAS												Trava 100%
	Julho			Agosto			Setembro			TOTAL TRIMESTRE			Total %
	REAL	PREV	%	REAL	PREV	%	REAL	PREV	%	Total REAL	Total PREV	Total %	
ATENÇÃO DOMICILIAR - EMAD/EMAP													
Nº PACIENTES ATIVOS EM ATENDIMENTO DOMICILIAR EMAD	88	90	97,78%	93	90	103,33%	94	90	104,44%	275	270	101,85%	100,00%
<b>TOTAL</b>	<b>88</b>	<b>90</b>	<b>97,78%</b>	<b>93</b>	<b>90</b>	<b>103,33%</b>	<b>94</b>	<b>90</b>	<b>104,44%</b>	<b>275</b>	<b>270</b>	<b>101,85%</b>	<b>100,00%</b>

DÉFICIT EQUIPE MÍNIMA	ATENÇÃO DOMICILIAR - EMAD/EMAP			
PROFISSIONAL	Julho	Agosto	Setembro	TOTAL TRIMESTRE
NUTRICIONISTA / ASSISTENCIAL / 40H	1	0	0	1
<b>TOTAL DO MÊS</b>	<b>1</b>	<b>0</b>	<b>0</b>	
<b>TOTAL</b>	<b>3º Trimestre</b>			<b>1</b>

**COMENTÁRIOS E JUSTIFICATIVAS:**

As atividades transcorreram de modo adequado, foram acompanhadas e atingiram a produção de 100% da meta estabelecida. Houve apontamento de déficit de Equipe Mínima. Não há indicação de desconto.









**Secretaria Municipal da Saúde de São Paulo**  
**Coordenadoria de Parcerias e Contratação de Serviços de Saúde - CPCSS**  
**Coordenadoria Regional Sudeste**  
**R005 - 2015 - Rede Assistencial das Supervisões Técnicas de Saúde Vila Mariana/Jabaquara e Ipiranga - SPDM**  
**3º Trimestre**  
**Ano: 2019**

R005 - 2015 - Rede Assistencial das Supervisões Técnicas de Saúde Vila Mariana/Jabaquara e Ipiranga - SPDM	Produção Trimestral WEBSAASS												Base de Cálculo Déficit de Equipe (Equipe Mínima) - TOTAL				Cálculo desconto Eq. Mínima - Meta Prevista		Trava 100%			
	Julho			Agosto			Setembro			TOTAL TRIMESTRE			Déficit Profissional QSS	Média de Produção Mensal/por profissional	Total de Produção	Déficit Profissional FINEP	Média de Produção Mensal/por profissional	Total de Produção	Total REAL	Total PREV	Total %	Total %
	REAL	PREV	%	REAL	PREV	%	REAL	PREV	%	Total REAL	Total PREV	Total %										
ESF - ESTRATÉGIA SAÚDE DA FAMÍLIA	40790	49200	82,91%	40080	49200	81,46%	39850	49200	81,00%	120720	147600	81,79%	10	200	2000	0	120720	145600	82,91%	82,91%	82,91%	82,91%
Nº VISITAS DOMICILIAR AGENTE COMUNITÁRIO DE SAÚDE ESF	184	176	100,55%	224	176	125,57%	221	176	125,57%	629	528	119,13%	0	0	0	0	629	528	119,13%	100,00%	100,00%	100,00%
Nº ATENDIMENTOS INDIVIDUAIS ODONTO CLINICA BASICA	2493	2904	85,85%	2723	2904	93,73%	2011	2904	69,25%	7226	8712	82,94%	0	0	0	0	7226	8712	82,94%	82,94%	82,94%	82,94%
Nº CONSULTA MÉDICA ESF	12592	16481	76,40%	14186	16481	86,07%	12895	16481	78,24%	39673	49443	80,24%	20	416	8320	2	39673	40427	98,06%	98,06%	98,06%	98,06%
Nº CONSULTAS ENFERMEIRO ESF	6616	6654	99,43%	6193	6654	93,07%	5923	6654	89,01%	19562	19962	93,84%	0	0	0	0	19562	19962	93,84%	93,84%	93,84%	93,84%
Nº PROCEDIMENTOS INDIVIDUAIS DA EQUIPE ODONTO CLINICA BASICA	667	536	127,44%	602	536	112,31%	614	536	114,55%	1883	1608	117,10%	0	0	0	0	1883	1608	117,10%	100,00%	100,00%	100,00%
Nº PROCEDIMENTOS INDIVIDUAIS DA EQUIPE ODONTO ESF	8501	10164	83,64%	9390	10164	92,38%	6978	10164	68,65%	24869	30492	81,56%	0	0	0	0	24869	30492	81,56%	81,56%	81,56%	81,56%
<b>TOTAL</b>	<b>71843</b>	<b>86115</b>	<b>83,43%</b>	<b>73397</b>	<b>86115</b>	<b>85,23%</b>	<b>64492</b>	<b>86115</b>	<b>75,54%</b>	<b>213732</b>	<b>258345</b>	<b>82,73%</b>	<b>30,0</b>	<b>616</b>	<b>30320</b>	<b>2,0</b>	<b>213732</b>	<b>247359</b>	<b>86,41%</b>	<b>86,41%</b>	<b>86,41%</b>	<b>86,41%</b>

DEFÍCIT EQUIPE MÍNIMA	ESF - ESTRATÉGIA SAÚDE DA FAMÍLIA		
	Julho	Agosto	Setembro
PROFISSIONAL	5	4	1
AGENTE COMUNITÁRIO DE SAÚDE / 40H	8,5	5	6,5
MÉDICO GENERALISTA / 40H	13,5	9	7,5
<b>TOTAL DO MÊS</b>			
<b>TOTAL</b>			<b>30</b>

**COMENTÁRIOS E JUSTIFICATIVAS:**

A linha de serviço da ESF atingiu em sua atividade a produção de 86,25%. Houve apontamento do déficit de Equipe Mínima. Não há indicação de desconto de produção.





**Secretaria Municipal da Saúde de São Paulo**  
 Coordenadoria de Parcerias e Contratação de Serviços de Saúde - CPCSS  
 Coordenadoria Regional Sudeste  
**R005 - 2015 - Rede Assistencial das Supervisões Técnicas de Saúde Vila Mariana/Jabaquara e Ipiranga - SPDM**

Ano: **2019** 3º Trimestre

R005 - 2015 - Rede Assistencial das Supervisões Técnicas de Saúde Vila Mariana/Jabaquara e Ipiranga - SPDM	Produção Trimestral WEBSAASS											Trava 100%	
	Julho			Agosto			Setembro			TOTAL TRIMESTRE			Total %
	REAL	PREV	%	REAL	PREV	%	REAL	PREV	%	Total REAL	Total PREV	Total %	
<b>PAI - PROGRAMA DE ACOMPANHANTE DE IDOSO</b>													
Nº DE IDOSO EM ACOMPANHAMENTO	240	240	100,00%	240	240	100,00%	238	240	99,17%	718	720	99,72%	99,72%
<b>TOTAL</b>	<b>240</b>	<b>240</b>	<b>100,00%</b>	<b>240</b>	<b>240</b>	<b>100,00%</b>	<b>238</b>	<b>240</b>	<b>99,17%</b>	<b>718</b>	<b>720</b>	<b>99,72%</b>	<b>99,72%</b>

DÉFICIT EQUIPE MÍNIMA	PAI - PROGRAMA DE ACOMPANHANTE DE IDOSO			
	Julho	Agosto	Setembro	TOTAL TRIMESTRE
PROFISSIONAL				
AUXILIAR DE ENFERMAGEM / ASSISTENCIAL / 40H	0	0	1	1
<b>TOTAL DO MÊS</b>	<b>0</b>	<b>0</b>	<b>1</b>	<b>1</b>
<b>TOTAL</b>	<b>3º Trimestre</b>			<b>1</b>

**COMENTÁRIOS E JUSTIFICATIVAS:**

As atividades transcorreram de modo adequado, foram acompanhadas e atingiram a produção de 99,72%. Houve apontamento de déficit de Equipe Mínima. Não há indicação de desconto de produção.

*[Handwritten signatures and initials]*

Secretaria Municipal da Saúde de São Paulo  
 Coordenadoria de Parcerias e Contratação de Serviços de Saúde - CPCSS  
 Coordenadoria Regional Sudeste

ROOS - 2015 - Rede Assistencial das Supervisões Técnicas de Saúde Vila Mariana/Jabaquara e Ipiranga - SPDM

Ano: 2019 3º Trimestre



UBS MISTA	Produção Trimestral WEBSAAMS												Base de Cálculo Deficit de Equipe (Equipe Mínima): TOTAL TRIMESTRE						Cálculo desconto Eq. Mínima - Meta Prevista		Teve 100%					
	Julho			Agosto			Setembro			TOTAL TRIMESTRE			Deficit Profissional OES	Média de Monitorador profissional	Total de Produção	Deficit Profissional FMSZ	Média de Monitorador profissional	Total de Produção	Deficit Profissional FMSZ	Média de Monitorador profissional		Total de Produção	Total REAL	Total PREV		
	REAL	PREV	%	REAL	PREV	%	REAL	PREV	%	Total REAL	Total PREV	Total %														
Nº VISTA DOMICILIAR AGENTE COMUNITÁRIO DE SAÚDE ESF	37521	44600	84,13%	35454	44600	79,49%	35006	44600	78,49%	107981	133800	80,70%	19	200	3800							107981	130000	83,06%	83,06%	
Nº ATENDIMENTO INDIVIDUAL ODONTO C.BASICA	1161	1152	100,78%	1131	1152	98,18%	1027	1152	89,15%	3319	3456	96,04%				288						3319	3168	104,77%	100,00%	100,00%
Nº ATENDIMENTO INDIVIDUAL ODONTO ESF	2059	2256	91,27%	2263	2256	100,31%	2065	2256	91,53%	6387	6768	94,37%										6387	6768	94,37%	94,37%	
Nº CONSULTA CLINICA GERAL	5755	4333	132,82%	6265	4333	144,59%	5610	4333	129,47%	17630	12999	135,63%				263						17630	12738	138,53%	100,00%	100,00%
Nº CONSULTA ENFERMEIRO ESF	5242	5772	90,82%	4974	5772	86,17%	5040	5772	87,32%	15256	17316	88,10%				468						15256	16948	90,55%	90,55%	
Nº CONSULTA GO	1864	2888	64,54%	2072	2888	71,75%	1695	2888	58,69%	5631	8664	64,99%				789						5631	7875	71,50%	71,50%	
Nº CONSULTA MEDICA ESF	11610	16142	71,97%	12071	16142	74,82%	11372	16142	70,45%	35053	48426	72,38%				20						35053	40106	87,40%	87,40%	
Nº CONSULTA PEDIATRA	2169	2313	93,77%	2602	2313	112,49%	2117	2313	91,53%	6888	6939	99,27%				79						6888	6860	100,41%	100,00%	
Nº CONSULTA PSQUIATRA	175	250	70,00%	182	250	72,80%	224	250	89,60%	581	750	77,47%				3						581	375	154,93%	100,00%	
Nº PROCEDIMENTO INDIVIDUAL DA EQUIPE ODONTO ESF	8257	7896	104,70%	9462	7896	119,83%	8121	7896	102,85%	25840	23688	109,08%										25840	23688	109,08%	100,00%	
Nº PROCEDIMENTO INDIVIDUAL DA EQUIPE ODONTO C.BASICA	4389	4032	109,08%	4657	4032	115,50%	4271	4032	105,93%	13217	12096	109,27%										13217	11088	119,20%	100,00%	
<b>TOTAL</b>	<b>40102</b>	<b>91634</b>	<b>87,43%</b>	<b>81133</b>	<b>91634</b>	<b>88,54%</b>	<b>76548</b>	<b>91634</b>	<b>83,54%</b>	<b>237703</b>	<b>274902</b>	<b>86,50%</b>	<b>47,0</b>	<b>1377</b>	<b>13719</b>	<b>9,0</b>	<b>1571</b>	<b>0,0</b>	<b>0</b>	<b>0</b>	<b>0</b>	<b>237703</b>	<b>259512</b>	<b>91,63%</b>	<b>87,94%</b>	

*[Handwritten signature]*

Ano: 2019

3º Trimestre

DÉFICIT EQUIPE MÍNIMA	UBS MISTA			TOTAL TRIMESTR
	Julho	Agosto	Setembr o	
<b>PROFISSIONAL</b>				
AGENTE COMUNITÁRIO DE SAÚDE / ASSISTENCIAL / 40H	12	5	2	19
AUXILIAR DE EMERAGEM / ASSISTENCIAL / 30H (360) (ILPI)	2	2	2	4
ENFERMEIRO / ASSISTENCIAL / 30H	1	1		2
ENFERMEIRO / ASSISTENCIAL / 36H	2	2		4
ENFERMEIRO / ASSISTENCIAL / 40H (ILPI)	1			1
ENFERMEIRO ESF / ASSISTENCIAL / 40H	2	1		3
MÉDICO CLÍNICO / ASSISTENCIAL / 20H	1			1
MÉDICO GERALISTA / ASSISTENCIAL / 40H	8	6	6	20
MÉDICO GINECOLOGISTA E OBSTETRA / ASSISTENCIAL / 30H	1	1	1	3
MÉDICO PEDIATRA / ASSISTENCIAL / 12H	1			1
<b>TOTAL DO MÊS</b>	<b>31</b>	<b>18</b>	<b>9</b>	<b>58</b>
<b>TOTAL</b>	<b>3º Trimestre</b>			<b>58</b>

DÉFICIT PROFISSIONAIS DE SMS	Jul	ago	set
MÉDICO PEDIATRA 20H SMS	1	1	1
DENTISTA 20H SMS	1	1	1
<b>TOTAL</b>	<b>2</b>	<b>2</b>	<b>2</b>

**COMENTÁRIOS E JUSTIFICATIVAS:**

A linha de serviço da UBS MISTA atingiu em sua atividade a produção de 87,94%. O déficit de equipe mínima está apontado no quadro acima. Não há indicação de desconto de produção.





Secretaria Municipal da Saúde de São Paulo  
 Coordenadoria de Parcerias e Contratação de Serviços de Saúde - CPCSS  
 Coordenadoria Regional Sudeste

R005 - 2015 - Rede Assistencial das Supervisões Técnicas de Saúde Vila Mariana/Jabaquara e Ipiranga - SPDMM

Ano: 2019 3º Trimestre

R005 - 2015 - Rede Assistencial das Supervisões Técnicas de Saúde Vila Mariana/Jabaquara e Ipiranga - SPDMM	Produção Trimestral WEBSAASS												Cálculo desconto Eq. Mínima - Meta Prevista		Trava 100%	
	Julho			Agosto			Setembro			TOTAL TRIMESTRE			Total REAL	Total PREV	Total %	Total %
	REAL	PREV	%	REAL	PREV	%	REAL	PREV	%	Total REAL	Total PREV	Total %	Total REAL	Total PREV	Total %	Total %
UBS - UNIDADE BÁSICA DE SAÚDE																
Nº ATENDIMENTO INDIVIDUAL ODONTO CLINICA BASI	886	992	89,31%	1082	992	109,07%	892	992	89,92%	2860	2976	96,10%	2860	2976	96,10%	96,10%
Nº CONSULTA CLINICA GERAL	2426	2367	102,49%	2337	2367	98,73%	2141	2367	90,45%	6904	7101	97,23%	6904	7101	97,23%	97,23%
Nº CONSULTA GO	957	1315	72,78%	997	1315	75,82%	1030	1315	78,33%	2984	3945	75,64%	2984	3945	75,64%	75,64%
Nº CONSULTA PEDIATRA	809	789	102,53%	862	789	109,25%	772	789	97,85%	2443	2367	103,21%	2443	2367	103,21%	100,00%
Nº CONSULTA PSIQUIATRA	365	250	146,00%	430	250	172,00%	390	250	156,00%	1185	750	158,00%	1185	750	158,00%	100,00%
Nº PROCEDIMENTO INDIVIDUAL ODONTO CLINICA BAS	3157	3392	93,07%	3888	3392	114,62%	3068	3392	90,45%	10113	10176	99,38%	10113	10176	99,38%	99,38%
<b>TOTAL</b>	<b>8600</b>	<b>9105</b>	<b>94,45%</b>	<b>9596</b>	<b>9105</b>	<b>105,39%</b>	<b>8293</b>	<b>9105</b>	<b>91,08%</b>	<b>26489</b>	<b>27315</b>	<b>96,98%</b>	<b>26489</b>	<b>27315</b>	<b>96,98%</b>	<b>95,11%</b>

DÉFICIT EQUIPE MÍNIMA	UBS - UNIDADE BÁSICA DE SAÚDE		
	Julho	Agosto	Setembr o
PROFISSIONAL			
NUTRICIONISTA / ASSISTENCIAL / 40H	0	0	1
TOTAL DO MÊS	0	0	1
TOTAL	3º Trimestre		1

COMENTÁRIOS E JUSTIFICATIVAS:

A linha de serviço da UBS Tradicional atingiu em sua atividade a produção de 95,11%. Houve apontamento de déficit de Equipe Mínima. Não há indicação de desconto de produção.





**CIDADE DE  
SAO PAULO  
SAÚDE**

**Secretaria Municipal da Saúde de São Paulo**  
 Coordenadoria de Parcerias e Contratação de Serviços de Saúde - CPCSS  
 Coordenadoria Regional Sudeste

**R005 - 2015 - Rede Assistencial das Supervisões Técnicas de Saúde Vila Mariana/Jabaquara e Ipiranga - SPDM**

**3º Trimestre**

**2019**

**Ano:**

R005 - 2015 - Rede Assistencial das Supervisões Técnicas de Saúde Vila Mariana/Jabaquara e Ipiranga - SPDM	Produção Trimestral WEBSAASS												Trava 100%	
	Julho			Agosto			Setembro			TOTAL TRIMESTRE				Total %
	REAL	PREV	%	REAL	PREV	%	REAL	PREV	%	Total REAL	Total PREV	Total %		
URSI - UNIDADE DE REFERÊNCIA À SAÚDE DO IDOSO														
Nº CONSULTA ENFERMEIRO	31	133	23,31%	106	133	79,70%	116	133	87,22%	253	399	63,41%	63,41%	
Nº CONSULTA FISIOTERAPEUTA	51	48	106,25%	48	48	100,00%	89	48	185,42%	188	144	130,56%	100,00%	
Nº CONSULTA GERIATRA	85	154	55,19%	151	154	98,05%	164	154	106,49%	400	462	86,58%	86,58%	
<b>TOTAL</b>	<b>167</b>	<b>335</b>	<b>49,85%</b>	<b>305</b>	<b>335</b>	<b>91,04%</b>	<b>369</b>	<b>335</b>	<b>110,15%</b>	<b>841</b>	<b>1005</b>	<b>83,68%</b>	<b>79,30%</b>	

DÉFICIT EQUIPE MÍNIMA	URSI - UNIDADE DE REFERÊNCIA À SAÚDE DO IDOSO				
	Julho		Agosto		TOTAL TRIMESTRE
	REAL	PREV	REAL	PREV	
PROFISSIONAL	0	0	0	0	0
<b>TOTAL DO MÊS</b>	<b>0</b>	<b>0</b>	<b>0</b>	<b>0</b>	<b>0</b>
<b>TOTAL</b>	<b>3º Trimestre</b>	<b>0</b>	<b>0</b>	<b>0</b>	<b>0</b>

**COMENTÁRIOS E JUSTIFICATIVAS:**

A linha de serviço da URSI apresentou produção em 79,30% devido justificativas legais apontadas nos Relatórios de Produção (P1) dos meses de julho, agosto e setembro. Não houve déficit de Equipe Mínima. Devido a justificativas das ausências legais apresentadas, não há indicação de desconto de produção.

*[Handwritten signatures and initials]*

*[Handwritten signatures and initials]*



Secretaria Municipal da Saúde de São Paulo  
Coordenadoria de Parcerias e Contratação de Serviços de Saúde - CPCSS  
Coordenadoria Regional Sudeste  
R005 - 2015 - Rede Assistencial das Supervisões Técnicas de Saúde Vila Mariana/Jabaquara e Ipiranga - SPDM

Ano: 2019 3º Trimestre

DÉFICIT EQUIPE MÍNIMA	AMA 12 HORAS- Profissional MI		
	Julho	Agosto	Setembr
PROFISSIONAL			TOTAL
MEDICO CLINICO / ASSISTENCIAL / 12H	1	4	3
MEDICO PEDIATRA / ASSISTENCIAL / 12H	1	0	0
TOTAL DO MÊS	2	4	3
TOTAL	3º Trimestre 9		

COMENTÁRIOS E JUSTIFICATIVAS:

A linha de serviço foi acompanhada pela Supervisão Técnica de Saúde.  
Houve apontamento do déficit de Equipe Mínima.

*[Handwritten signature]*



Secretaria Municipal da Saúde de São Paulo  
Coordenadoria de Parcerias e Contratação de Serviços de Saúde - CPCSS  
Coordenadoria Regional Sudeste  
R005 - 2015 - Rede Assistencial das Supervisões Técnicas de Saúde Vila Mariana/Jabaquara e Ipiranga - SPDIM

3º Trimestre

2019

Ano:

DEFICIT EQUIPE MÍNIMA	NASF		
	Julho	Agosto	Setembr o
PROFISSIONAL			TOTAL
FONOAUDILOGO / ASSISTENCIAL / ADH	1	0	0
MEDICO GINECOLOGISTA E OBSTETRA / ASSISTENCIAL	1	1	0
TOTAL DO MÊS	2	1	0
TOTAL	3º Trimestre		3

COMENTÁRIOS E JUSTIFICATIVAS:

As atividades foram acompanhadas pela STS/CRS. Houve apontamento do déficit de Equipe mínima.

*[Handwritten signatures and initials]*



CIDADE DE  
SÃO PAULO  
SAÚDE

Secretaria Municipal da Saúde de São Paulo  
Coordenadoria de Parcerias e Contratação de Serviços de Saúde - CPCSS  
Coordenadoria Regional Sudeste  
R005 - 2015 - Rede Assistencial das Supervisões Técnicas de Saúde Vila Mariana/Jabaquara e  
Ipiranga - SPDM

Ano: 2019 3º Trimestre

R005 - 2015 - Rede Assistencial das Supervisões Técnicas de Saúde Vila Mariana/Jabaquara e Ipiranga - SPDM	Produção Trimestral WEBSAASS												Trava 100%		
	Julho			Agosto			Setembro			TOTAL TRIMESTRE				Total %	
	REAL	PREV	%	REAL	PREV	%	REAL	PREV	%	Total REAL	Total PREV	Total %			
CAPS II ADULTO															
Nº PACIENTE COM CADASTRO ATIVO CAPS (RASS)	716	500	143,20%	719	500	143,80%	731	500	146,20%	2166	1500	144,40%		100,00%	#DIV/0!
CAPS II ALCÓOL E DROGAS															
Nº PACIENTE COM CADASTRO ATIVO CAPS (RASS)	277	250	110,80%	270	250	108,00%	262	250	104,80%	809	750	107,87%		100,00%	#DIV/0!
CAPS III INFANTO JUVENIL															
Nº PACIENTE COM CADASTRO ATIVO CAPS (RASS)	204	250	81,60%	222	250	88,80%	233	250	93,20%	659	750	87,87%		87,87%	#DIV/0!
CAPS III ALCÓOL E DROGAS															
Nº PACIENTE COM CADASTRO ATIVO CAPS (RASS)	259	250	103,60%	281	250	112,40%	272	250	108,80%	812	750	108,27%		100,00%	#DIV/0!
<b>TOTAL</b>	<b>1456</b>	<b>1250</b>	<b>116,48%</b>	<b>1492</b>	<b>1250</b>	<b>119,36%</b>	<b>1498</b>	<b>1250</b>	<b>119,84%</b>	<b>4446</b>	<b>3750</b>	<b>118,56%</b>		<b>97,57%</b>	

DÉFICIT EQUIPE MÍNIMA	CAPS			
	Julho	Agosto	Setembr o	TOTAL TRIMESTRE
PROFISSIONAL				
CAPS II ADULTO				0
ENFERMEIRO / ASSISTENCIAL / 40H	1	0	0	1
CAPS II ALCÓOL E DROGAS				0
MÉDICO PSQUIATRA / ASSISTENCIAL / 20H	1	1	1	3
<b>TOTAL DO MÊS</b>	<b>2</b>	<b>1</b>	<b>1</b>	<b>4</b>
<b>TOTAL</b>	<b>3º Trimestre</b>			<b>4</b>

**COMENTÁRIOS E JUSTIFICATIVAS:**

As atividades do CAPS foram acompanhadas pela STS/CRS e atingiram a produção de 97,57%. Houve apontamento do déficit de Equipe mínima. Não há indicação de desconto da produção



**Secretaria Municipal da Saúde de São Paulo**  
 Coordenadoria de Parcerias e Contratação de Serviços de Saúde - CPCSS  
 Coordenadoria Regional Sudeste  
**R005 - 2015 - Rede Assistencial das Supervisões Técnicas de Saúde Vila Mariana/Jabaquara e Ipiranga - SPDM**

Ano: **2019**      **3º Trimestre**

R005 - 2015 - Rede Assistencial das Supervisões Técnicas de Saúde Vila Mariana/Jabaquara e Ipiranga - SPDM	Produção Trimestral WEBSAASS												Trava 100%	
	Julho			Agosto			Setembro			TOTAL TRIMESTRE				Total %
	REAL	PREV	%	REAL	PREV	%	REAL	PREV	%	Total REAL	Total PREV	Total %		
<b>APOIO DIAGNÓSTICO</b>														
Nº ECOCARDIOGRAFIA COM E SEMI DOPPLER	186	250	74,40%	198	250	79,20%	218	250	87,20%	602	750	80,27%	80,27%	
Nº ELETROENCEFALOGRAFIA	98	100	98,00%	85	100	85,00%	104	100	104,00%	287	300	95,67%	95,67%	
Nº HOLTER	96	100	96,00%	96	100	96,00%	95	100	95,00%	287	300	95,67%	95,67%	
Nº M.A.P.A	19	20	95,00%	21	20	105,00%	20	20	100,00%	60	60	100,00%	100,00%	
Nº TESTE ERGOMÉTRICO	118	180	65,56%	176	180	97,78%	156	180	86,67%	450	540	83,33%	83,33%	
Nº ULTRASSONOGRAFIA COM DOPPLER(DOPPLER VAS)	280	300	93,33%	287	300	95,67%	287	300	95,67%	854	900	94,89%	94,89%	
Nº ULTRASSONOGRAFIA GERAL	423	450	94,00%	407	450	90,44%	387	450	86,00%	1217	1350	90,15%	90,15%	
<b>TOTAL</b>	<b>1220</b>	<b>1400</b>	<b>87,14%</b>	<b>1270</b>	<b>1400</b>	<b>90,71%</b>	<b>1267</b>	<b>1400</b>	<b>90,50%</b>	<b>3757</b>	<b>4200</b>	<b>89,45%</b>	<b>89,45%</b>	

**EXAMES DE LIVRE DEMANDA**

5 - SERVIÇO DE APOIO DIAGNÓSTICO E TERAPÊUTICO - S	Produção Trimestral WEBSAASS			
	JULHO	AGOSTO	SETEMBRO	TOTAL
	REAL	REAL	REAL	Total REAL
Nº ELETROCARDIOGRAFIA	79	98	132	309
Nº RAIOS X	963	958	890	2811

**COMENTÁRIOS E JUSTIFICATIVAS:**

A linha de produção em sua totalidade apresentou a produção de 89,45%. Os exames de RX e Eletrocardiograma são livre demanda. Não há indicação de desconto de produção.

Elaboração: CPCSS-DAMA - APCAMARAL



**Secretaria Municipal da Saúde de São Paulo**  
 Coordenadoria de Parcerias e Contratação de Serviços de Saúde - CPCSS  
 Coordenadoria Regional Sudeste  
 R005 - 2015 - Rede Assistencial das Supervisões Técnicas de Saúde Vila Mariana/Jabaquara e Ipiranga - SPDM

Ano: 2019 3º Trimestre

R005 - 2015 - Rede Assistencial das Supervisões Técnicas de Saúde Vila Mariana/Jabaquara e Ipiranga - SPDM	Produção Trimestral WEBSAASS												Base de Cálculo Déficit de Equipe (Equipe Mínima) - TOTAL				Cálculo desconto Eq. Mínima - Meta Prevista		Trava Total % 100%	
	Julho			Agosto			Setembro			TOTAL TRIMESTRE			Déficit Profissional GSS	Média de Produção Mensal/por Profissional	Total de Produção	Total REAL	Total PREV	Total %		
	REAL	PREV	%	REAL	PREV	%	REAL	PREV	%	Total REAL	Total PREV	Total %								
	REAL	PREV	%	REAL	PREV	%	REAL	PREV	%	Total REAL	Total PREV	Total %	Total REAL	Total PREV	Total %					
<b>AMA - ESPECIALIDADES</b>																				
Nº CONSULTA CARDIOLOGIA	737	678	108,70%	710	678	104,72%	744	678	109,73%	2191	2034	107,72%				2034	2191	107,72%	100,00%	
Nº CONSULTA CIRURGIA VASCULAR	549	460	119,35%	360	460	78,26%	318	460	69,13%	1227	1380	88,91%				1380	1227	88,91%	88,91%	
Nº CONSULTA ENDOCRINOLOGIA	693	563	123,09%	761	563	135,17%	593	563	105,33%	2047	1689	121,20%				1689	2047	121,20%	100,00%	
Nº CONSULTA NEFROLOGIA	125	115	108,70%	162	115	140,87%	103	115	89,57%	390	345	113,04%				345	390	113,04%	100,00%	
Nº CONSULTA NEUROLOGIA	640	575	111,30%	679	575	118,09%	636	575	110,61%	1955	1725	113,33%	1	115	115	1610	1955	121,43%	100,00%	
Nº CONSULTA NEUROLOGIA INFANTIL	101	79	127,85%	0	79	0,00%	80	79	101,27%	181	237	76,37%				181	237	76,37%	76,37%	
Nº CONSULTA ORTOPIEDIA	878	805	109,07%	974	805	120,99%	764	805	94,91%	2616	2415	108,32%				2415	2616	108,32%	100,00%	
Nº CONSULTA PNEUMOLOGIA	36	115	31,30%	102	115	88,70%	102	115	88,70%	240	345	69,57%				240	345	69,57%	69,57%	
Nº CONSULTA REUMATOLOGIA	685	575	119,13%	765	575	133,04%	726	575	126,26%	2176	1725	126,14%				1725	2176	126,14%	100,00%	
Nº CONSULTA UROLOGIA	792	690	114,78%	805	690	116,67%	758	690	109,86%	2355	2070	113,77%				2070	2355	113,77%	100,00%	
<b>TOTAL</b>	<b>5236</b>	<b>4655</b>	<b>112,48%</b>	<b>5318</b>	<b>4655</b>	<b>114,24%</b>	<b>4824</b>	<b>4655</b>	<b>103,63%</b>	<b>15378</b>	<b>13965</b>	<b>110,12%</b>	<b>1,0</b>	<b>115</b>	<b>115</b>	<b>15378</b>	<b>13850</b>	<b>111,03%</b>	<b>97,73%</b>	

DÉFICIT EQUIPE MÍNIMA PROFISSIONAL	AMA - ESPECIALIDADES			TOTAL TRIMESTRE
	Julho	Agosto	Setembr	
	0	1	0	
MÉDICO NEUROLOGISTA / 12H	0	1	0	1
<b>TOTAL DO MÊS</b>	<b>0</b>	<b>1</b>	<b>0</b>	<b>1</b>
<b>TOTAL</b>	<b>0</b>	<b>1</b>	<b>0</b>	<b>1</b>

**COMENTÁRIOS E JUSTIFICATIVAS:**

A linha de serviço da AMA- E atingiu a produção de 97,73%. Houve apontamento do déficit de Equipe Mínima. Não há indicação de desconto de produção.

*[Handwritten Signature]*



**CIDADE DE  
SÃO PAULO  
SAÚDE**

**Secretaria Municipal da Saúde de São Paulo**

Coordenadoria de Parcerias e Contratação de Serviços de Saúde - CPCSS

Coordenadoria Regional Sudeste

R005 - 2015 - Rede Assistencial das Supervisões Técnicas de Saúde Vila Mariana/Jabaquara e Ipiranga - SPDM

Ano:

2019

3º Trimestre

R005 - 2015 - Rede Assistencial das Supervisões Técnicas de Saúde Vila Mariana/Jabaquara e Ipiranga - SPDM	Produção Trimestral WEBSAASS												Trava 100%	
	Julho			Agosto			Setembro			TOTAL TRIMESTRE				Total %
	REAL	PREV	%	REAL	PREV	%	REAL	PREV	%	Total REAL	Total PREV	Total %		
UAA - UNIDADE DE ACOLHIMENTO ADULTO - TIPO I														
Nº LEITOS/Nº ACOLHIDO DIA	29	30	96,67%	30	30	100,00%	30	30	100,00%	89	90	98,89%	98,89%	
<b>TOTAL</b>	<b>29</b>	<b>30</b>	<b>96,67%</b>	<b>30</b>	<b>30</b>	<b>100,00%</b>	<b>30</b>	<b>30</b>	<b>100,00%</b>	<b>89</b>	<b>90</b>	<b>98,89%</b>	<b>98,89%</b>	

**COMENTÁRIOS E JUSTIFICATIVAS:**

A linha de serviço da UAA I apresentou a produção de 98,89%. Não há indicação de desconto de produção.

Ano: 2019 3º Trimestre

R005 - 2015 - Rede Assistencial das Supervisões Técnicas de Saúde Vila Mariana/Jabaquara e Ipiranga - SPDM	Produção Trimestral WEBSAASS												Trava 100%
	Julho			Agosto			Setembro			TOTAL TRIMESTRE			Total %
	REAL	PREV	%	REAL	PREV	%	REAL	PREV	%	Total REAL	Total PREV	Total %	
SIAT III - SERVIÇO INTEGRADO DE ACOLHIMENTO TERAPÊUTICO													
Nº VAGAS	56	56	100,00%	56	56	100,00%	56	56	100,00%	168	168	100,00%	100,00%
<b>TOTAL</b>	<b>56</b>	<b>56</b>	<b>100,00%</b>	<b>56</b>	<b>56</b>	<b>100,00%</b>	<b>56</b>	<b>56</b>	<b>100,00%</b>	<b>168</b>	<b>168</b>	<b>100,00%</b>	<b>100,00%</b>

DÉFICIT EQUIPE MÍNIMA	SIAT III - SERVIÇO INTEGRADO DE			
	Julho	Agosto	Setembr o	TOTAL TRIMESTRE
PROFISSIONAL				
AGENTE SOCIAL - REDUTOR DE DANOS / 36H	0,9	1	0	1,9
<b>TOTAL DO MÊS</b>	<b>0,9</b>	<b>1</b>	<b>0</b>	<b>1,9</b>
<b>TOTAL</b>	<b>3º Trimestre</b>			<b>1,9</b>

**COMENTÁRIOS E JUSTIFICATIVAS:**

A linha de serviço do SIAT apresentou 100,00% de disponibilização de vagas. Houve apontamento do déficit de Equipe mínima. Não há indicação de desconto.







Secretaria Municipal da Saúde de São Paulo  
Coordenadoria de Parcerias e Contratação de Serviços de Saúde - CPCSS  
Coordenadoria Regional Sudeste  
R005 - 2015 - Rede Assistencial das Supervisões Técnicas de Saúde Vila Mariana/Jabaquara e Ipiranga - SPDIM

Ano: 2019 3º Trimestre

CENTRO OLIMPICO E TCM

COMENTÁRIOS E JUSTIFICATIVAS:

Não houve deficit de equipe minima no periodo analisado.

Ami  
[Handwritten signatures and initials]



**Secretaria Municipal da Saúde de São Paulo**  
 Coordenadoria de Parcerias e Contratação de Serviços de Saúde - CPCSS  
 Coordenadoria Regional Sudeste

R005 - 2015 - Rede Assistencial das Supervisões Técnicas de Saúde Vila Mariana/Jabaquara e Ipiranga - SPDM

Ano: **2019** 3º Trimestre

R005 - 2015 - Rede Assistencial das Supervisões Técnicas de Saúde Vila Mariana/Jabaquara e Ipiranga - SPDM	Produção Trimestral WEBSAASS												Trava 100%
	Julho			Agosto			Setembro			TOTAL TRIMESTRE			Total %
	REAL	PREV	%	REAL	PREV	%	REAL	PREV	%	Total REAL	Total PREV	Total %	
<b>SRT I - SERVIÇO RESIDENCIAL TERAPÊUTICO I</b>													
N° DE LEITOS RT/ N° MORADORES	16	16	100,00%	16	16	100,00%	16	16	100,00%	48	48	100,00%	100,00%
<b>SRT II - SERVIÇO RESIDENCIAL TERAPÊUTICO II</b>													
N° DE LEITOS RT/ N° MORADORES	15	15	100,00%	15	15	100,00%	15	15	100,00%	45	45	100,00%	100,00%
<b>TOTAL</b>	<b>31</b>	<b>31</b>	<b>100,00%</b>	<b>31</b>	<b>31</b>	<b>100,00%</b>	<b>31</b>	<b>31</b>	<b>100,00%</b>	<b>93</b>	<b>93</b>	<b>100,00%</b>	<b>100,00%</b>

DÉFICIT EQUIPE MÍNIMA	SRT - SERVIÇO RESIDENCIAL TERAPÊUTICO			
PROFISSIONAL	Julho	Agosto	Setembr o	TOTAL TRIMESTRE
CUIDADOR / ASSISTENCIAL / 36H	2	0	0	2
<b>TOTAL DO MÊS</b>	<b>2</b>	<b>0</b>	<b>0</b>	<b>2</b>
<b>TOTAL</b>	<b>3º Trimestre</b>			<b>2</b>

**COMENTÁRIOS E JUSTIFICATIVAS:**

A linha de serviço do SRT I e II apresentou a produção de 100,00%. Houve apontamento do déficit de Equipe mínima. Não há indicação de desconto de produção.

*[Handwritten signatures and initials]*



de São Paulo  
 Coordenadoria de Parcerias e  
 Coordenadoria Regional  
 R005 - 2015 - Rede  
 Assistencial das Supervisões  
 Técnicas de Saúde Vila  
 Ano: 2019 3º Trimestre

R005 - 2015 - Rede Assistencial das Supervisões Técnicas de Saúde Vila Mariana/Jabaquara e Ipiranga - SPDM	Produção Trimestral WEBSAASS			
	Julho	Agosto	Setembr	TOTAL TRIMESTRE
	REAL	REAL	REAL	Total REAL
<b>PSM/PA - PRONTO SOCORRO/ATENDIMENTO MUNICIPAL</b>				
Nº ATENDIMENTO ORTOPÉDICO	56	110	94	260
Nº ATENDIMENTO URGÊNCIA AT.ESPECIALIZADA	9150	10405	10175	29730
Nº ATENDIMENTO URGÊNCIA C/OBS ATÉ 24 HRS	2496	2673	2740	7909
<b>UPA</b>				
Nº ATENDIMENTO URGÊNCIA AT.ESPECIALIZADA	8659	9063	8313	26035
Nº ATENDIMENTO URGÊNCIA C/OBS ATÉ 24 HRS	736	872	1668	3276
<b>TOTAL</b>	<b>21097</b>	<b>23123</b>	<b>22990</b>	<b>67210</b>

DÉFICIT EQUIPE MÍNIMA- PLANTOES MII	PSM/PA - PRONTO SOCORRO/ATENDIMENTO MUNICIPAL			
	Julho	Agosto	Setem bro	TOTAL TRIMESTRE
<b>PROFISSIONAL</b>				
<b>PSM</b>				
MÉDICO CIRURGIÃO GERAL / ASSISTENCIAL / 12H	8	0	0	8
MÉDICO CLÍNICO / ASSISTENCIAL / 12H	2	4	5	11
MÉDICO ORTOPEDISTA E TRAUMATOLOGISTA / 12H	0	0	6	6
MÉDICO PEDIATRA / ASSISTENCIAL / 12H	2	1	0	3
<b>AMA 24 H</b>	<b>12</b>	<b>5</b>	<b>11</b>	<b>28</b>
MÉDICO CLÍNICO / ASSISTENCIAL / 12H	1	0	1	2
<b>TOTAL DO MÊS</b>	<b>1</b>	<b>0</b>	<b>1</b>	<b>2</b>
<b>TOTAL DE PLANTÕES</b>	<b>3º Trimestre</b>			<b>30</b>

DÉFICIT EQUIPE MÍNIMA_ PROFISSIONAL MI	AMA 24 H			
	Julho	Agosto	Setem bro	TOTAL TRIMESTRE
<b>PROFISSIONAL</b>				
<b>AMA 24 H</b>				
AUXILIAR DE SAÚDE BUCAL / ASSISTENCIAL / 20H (36) noite	3	0	0	3
AUXILIAR DE SAÚDE BUCAL / ASSISTENCIAL / 36H dia	4	4	4	12
DENTISTA / ASSISTENCIAL / 12H	21	14	14	49
<b>TOTAL DO MÊS</b>	<b>28</b>	<b>0</b>	<b>1</b>	<b>64</b>
<b>TOTAL</b>				<b>64</b>

**COMENTÁRIOS E JUSTIFICATIVAS:**

A linha de serviço foi acompanhada pela STS/CRS. Houve apontamento do déficit de equipe mínima.

*[Handwritten signatures and initials on the right side of the page]*



Dimensões da Avaliação de Desempenho do Contrato

Objetivo	Indicador	Relatório	Parâmetro	STS	Resultado			Pontuação		
					Julho	Agosto	Setembro	Julho	Agosto	Setembro
Pontualidade na Entrega	Pontualidade na entrega de relatórios mensais de prestação de Contas Assistenciais e financeiras		Envio de documentos no prazo		SIM	SIM	SIM	20	20	40
Qualidade da Informação	Preenchimento de prontuários nos seguintes aspectos: legibilidade, assinaturas, CID, exame físico	Q2	≥ 90%	V. MARIANA/JABAQUARA E IPIRANGA	98,78%			40		
Educação Continuada	Execução do plano de educação permanente aprovados pela CRS	Q3	100%	V. MARIANA/JABAQUARA E IPIRANGA						
Controle Vacinal	Proporção de crianças com até 12 meses de idade inscritas nas unidades com calendário vacinal completo	Q4A/Q4B	≥ 90%	V. MARIANA/JABAQUARA E IPIRANGA		99,07%			40	
Eficiência do Atendimento da Rede Cegonha	Proporção de gestantes que realizaram procedimentos básicos no pré natal e puerpério	Q5	≥ 75%	V. MARIANA/JABAQUARA E IPIRANGA	85,97%			40		
Eficiência do Atendimento da Rede Cegonha	Proporção de gestantes que realizaram 7 ou mais consultas de pré natal	Q6	≥ 75%	V. MARIANA/JABAQUARA E IPIRANGA		84,27%			40	
Satisfação do Usuário	Análise das reclamações recebidas e providências relacionadas	Q7	"a contento"	V. MARIANA/JABAQUARA E IPIRANGA			a contento			60
Atividade do Conselho Gestor	Funcionamento do Conselho Gestor	Q8	≥ 80%	V. MARIANA/JABAQUARA E IPIRANGA						
<b>Pontuação Final da Matriz de Indicadores</b>								<b>100</b>	<b>100</b>	<b>100</b>


Qualidade:


O Contratado cumpriu todos os indicadores de qualidade propostos pela SMS no período, perfazendo 100% nos 3 meses avaliados.


São Paulo, 16 de Dezembro de 2019

Ciente e Aprovado,


PARTICIPANTES CTA


  
 OSS: Sonia Maria de Almeida Figueira

  
 OSS: Liane de Oliveira Serra Tochetto

  
 OSS: Amanda de Souza Falleiros


  
 OSS: Agrimerom Cavalcante da Costa

  
 CRS: Rosemary de Oliveira Andradre Coutinho


  
 CRS: Tamires Fornier Garcia de Freitas

  
 STS: Monica do Carmo Abrantes

  
 STS: Sueli Medeiros Cardoso dos Passos Carvalho

  
 STS: Francisueza Silva Santos

  
 STS: Thais Helena Lazaro

  
 CPCSS: Marisa Toledo Rigueti

  
 CPCSS: Shirley Sampe