

**REUNIÃO ORDINÁRIA DA COMISSÃO TÉCNICA DE ACOMPANHAMENTO - CTA – 2º TRIMESTRE DE AVALIAÇÃO DE 2019 DO CONTRATO DE GESTÃO R005/2015 - REDE ASSISTENCIAL DE SAÚDE DA SUPERVISÃO TÉCNICA DE SAÚDE JABAQUARA/VILA MARIANA/IPIRANGA - COORDENADORIA REGIONAL DE SAÚDE SUDESTE COM A ORGANIZAÇÃO SOCIAL-ASSOCIAÇÃO PAULISTA PARA O DESENVOLVIMENTO DA MEDICINA- SPDM-PAIS**

**LOCAL: SALA DE REUNIÕES - CPCSS/SMS. G**

**DATA: 29/10/2019- 9h00min**

**PAUTA: Avaliação dos Indicadores de Produção de Qualidade da Execução Contratual –Rede Assistencial Jabaquara/ Vila Mariana/ Ipiranga da Coordenadoria Regional de Saúde Sudeste- CG R005– Organização Social:SPDM - Período de avaliação:2º Trimestre de 2019, compostos pelos meses de Abril, Maio e Junho de 2019**

**INFORMES GERAIS:**

Conforme as diretrizes da SMS. G informamos que nos meses de março a junho de 2019, os descontos de equipe mínima foram aplicados no plano de trabalho/orçamentário do Contrato de Gestão.

**Termos Aditivos do Período de Avaliação**

Termo Aditivo 014/2019 – SMS. CPCSS, que trata da aprovação do novo plano de trabalho e plano orçamentário para o período de 01/03/2019 à 31/06/2019, sobre alteração da cláusula contratual que versa à respeito das condições da transferência de recursos, alteração no Quadro de Recursos Humanos nas unidades.

Passou-se a apresentação dos resultados sintetizados de produção por linha assistencial e segundo o trimestre, assim como a demonstração dos apontamentos da manutenção das equipes mínimas de todo o período:













**APONTAMENTOS DE DÉFICIT EQUIPE MÍNIMA – UBS MISTA:**

<b>UBS MISTA</b>	<b>ABRIL</b>	<b>MAIO</b>	<b>JUNHO</b>	<b>Total</b>
<b>DÉFICIT EQUIPE MÍNIMA</b>	<b>EMI</b>	<b>EMI</b>	<b>EMI</b>	<b>EMI</b>
AGENTE COMUNITÁRIO DE SAÚDE / ASSISTENCIAL / 40H	1	1	0	<b>2</b>
ENFERMEIRO / ASSISTENCIAL / 30H	0	0	1	<b>1</b>
ENFERMEIRO / ASSISTENCIAL / 40H	2	1	0	<b>3</b>
MÉDICO GENERALISTA / ASSISTENCIAL / 40H	1	2	2	<b>5</b>
MÉDICO GINECOLOGISTA E OBSTETRA / ASSISTENCIAL / 20H	1	1	0	<b>2</b>
<b>DÉFICIT EQUIPE (PMSP)</b>				
MÉDICO PEDIATRA 20H	1	1	1	<b>3</b>
DENTISTA 20H	2	2	2	<b>6</b>

Fonte: Relatórios STS/CRS.

**COMENTÁRIOS/CONCLUSÕES:**

**CPSS:** A linha de serviço da **UBS MISTA** atingiu em sua atividade a produção de **88,21%**. O déficit de equipe mínima está apontado no quadro acima. Não há indicação de desconto de produção.



**EMAD – EQUIPE MULTIPROFISSIONAL DE ATENÇÃO DOMICILIAR**

**SÍNTESE DOS RESULTADOS PRODUÇÃO – EMAD:**

R005- EMAD- EQUIPE MULTIPROFISSIONAL DE ATENÇÃO DOMICILIAR	Produção Trimestral WEBSAASS												Ajuste Meta Prevista			Trava	
	ABRIL 2019			MAIO 2019			JUNHO 2019			TOTAL TRIMESTRE			Total REAL	Total PREV	Total %	Total %	
	REAL	PREV	%	REAL	PREV	%	REAL	PREV	%	Total REAL	Total PREV	Total %					
ATENÇÃO DOMICILIAR - EMAD/EMAP																	
Nº PACIENTES ATIVOS EM ATENDIMENTO DOMICILIAR EMAD	109	90	121,11%	93	90	103,33%	97	90	107,78%	299	270	110,74%	299	270	110,74%	100,00%	
<b>TOTAL</b>	<b>109</b>	<b>90</b>	<b>121,11%</b>	<b>93</b>	<b>90</b>	<b>103,33%</b>	<b>97</b>	<b>90</b>	<b>107,78%</b>	<b>299</b>	<b>270</b>	<b>110,74%</b>	<b>299</b>	<b>270</b>	<b>110,74%</b>	<b>100,00%</b>	

Fonte: Relatórios Produção WEBSAAS

**DÉFICIT DE EQUIPE MÍNIMA**

Não houve déficit de equipe mínima no período analisado.

**Comentários/Conclusões:**As atividades transcorreram de modo adequado, foram acompanhadas e atingiram a produção de **100%**da meta estabelecida. Não houve apontamento de déficit de Equipe Mínima. Não há indicação de desconto.



**PAI - PROGRAMA ACOMPANHANTE DE IDOSO**

**SÍNTESE DOS RESULTADOS PRODUÇÃO – PAI:**

R005- PAI	Produção Trimestral WEBSAASS												Ajuste Meta Prevista			Trava	
	ABRIL 2019			MAIO 2019			JUNHO 2019			TOTAL TRIMESTRE			Total REAL	Total PREV	Total %	Total %	
	REAL	PREV	%	REAL	PREV	%	REAL	PREV	%	Total REAL	Total PREV	Total %					
PAI - PROGRAMA DE ACOMPANHANTE DE IDOSO																	
Nº DE IDOSO EM ACOMPANHAMENTO	238	240	99,17%	240	240	100,00%	238	240	99,17%	716	720	99,44%	716	720	99,44%	99,44%	
<b>TOTAL</b>	<b>238</b>	<b>240</b>	<b>99,17%</b>	<b>240</b>	<b>240</b>	<b>100,00%</b>	<b>238</b>	<b>240</b>	<b>99,17%</b>	<b>716</b>	<b>720</b>	<b>99,44%</b>	<b>716</b>	<b>720</b>	<b>99,44%</b>	<b>99,44%</b>	

Fonte: Relatórios Produção WEBSAASS.

**APONTAMENTOS DE DÉFICIT EQUIPE MÍNIMA – PAI:**

Não houve déficit de equipe mínima no período analisado.

**COMENTÁRIOS/CONCLUSÕES:** As atividades transcorreram de modo adequado, foram acompanhadas e atingiram a produção de **99,44%**. Não houve apontamento de déficit de Equipe Mínima. Não há indicação de desconto de produção.





**AMA - ASSISTÊNCIA MÉDICA AMBULATORIAL**

APONTAMENTOS DE DÉFICIT EQUIPE MÍNIMA – AMA 12:

DÉFICIT EQ. MÍNIMA	ABRIL	MAIO	JUNHO	Total EM II
AMA 12h	EM II	EM II	EM II	
<b>AMA - ASSISTÊNCIA MÉDICA AMBULATORIAL</b>				
MÉDICO CLÍNICO / ASSISTENCIAL / 12H	2	0	6	<b>8</b>
MÉDICO PEDIATRA / ASSISTENCIAL / 12H	4	3	1	<b>8</b>

Fonte: Relatórios STS/CRS.

APONTAMENTOS DE DÉFICIT EQUIPE MÍNIMA – AMA24 HORAS:

AMA 24 HORAS	MAIO	Total EMII
DÉFICIT EQ. MÍNIMA	EMII	
MÉDICO PEDIATRA / ASSISTENCIAL / 12H	1	<b>1</b>

Fonte: Relatórios STS/CRS.

**COMENTÁRIOS/CONCLUSÕES:** As atividades foram acompanhadas pela STS. Houve apontamento do déficit de Equipe mínima.

**NASF - NÚCLEO DE APOIO À SAÚDE DA FAMÍLIA**

APONTAMENTOS DE DÉFICIT EQUIPE MÍNIMA – NASF:

NASF - NÚCLEO DE APOIO À SAÚDE DA FAMÍLIA	ABRIL	MAIO	JUNHO	Total EMI
DÉFICIT DE EQ. MÍNIMA	EMI	EMI	EMI	
MÉDICO PSIQUIATRA / ASSISTENCIAL / 20H	1	0	0	<b>1</b>

Fonte: Relatórios STS/CRS.





**COMENTÁRIOS/CONCLUSÕES:**

As atividades foram acompanhadas pela STS/CRS. Houve apontamento do déficit de Equipe mínima.

**CAPS - CENTRO DE ATENÇÃO PSICOSSOCIAL**

**SÍNTESE DOS RESULTADOS PRODUÇÃO – CAPS - CENTRO DE ATENÇÃO PSICOSSOCIAL:**

R005- CENTRO DE ATENÇÃO PSICOSSOCIAL- CAPS	Produção Trimestral WEBSAASS												Ajuste Meta Prevista			Trava	
	ABRIL 2019			MAIO 2019			JUNHO 2019			TOTAL TRIMESTRE			Total REAL	Total PREV	Total %	Total %	
	REAL	PREV	%	REAL	PREV	%	REAL	PREV	%	Total REAL	Total PREV	Total %					
<b>CAPS II ADULTO</b>																	
Nº PACIENTE COM CADASTRO ATIVO CAPS (RASS)	743	500	148,60%	769	500	153,80%	685	500	137,00%	2197	1500	146,47%	2197	1500	146,47%	100,00%	
<b>CAPS II ÁLCOOL E DROGAS</b>																	
Nº PACIENTE COM CADASTRO ATIVO CAPS (RASS)	302	250	120,80%	308	250	123,20%	301	250	120,40%	911	750	121,47%	911	750	121,47%	100,00%	
<b>CAPS II INFANTO JUVENIL</b>																	
Nº PACIENTE COM CADASTRO ATIVO CAPS (RASS)	159	250	63,60%	208	250	83,20%	195	250	78,00%	562	750	74,93%	562	750	74,93%	74,93%	
<b>CAPS III ÁLCOOL E DROGAS</b>																	
Nº PACIENTE COM CADASTRO ATIVO CAPS (RASS)	269	250	107,60%	301	250	120,40%	281	250	112,40%	851	750	113,47%	851	750	113,47%	100,00%	
<b>TOTAL</b>	<b>1473</b>	<b>1250</b>	<b>117,84%</b>	<b>1586</b>	<b>1250</b>	<b>126,88%</b>	<b>1462</b>	<b>1250</b>	<b>116,96%</b>	<b>4521</b>	<b>3750</b>	<b>120,56%</b>	<b>4521</b>	<b>3750</b>	<b>120,56%</b>	<b>94,99%</b>	

Fonte: Relatórios Produção WEBSAASS.

**APONTAMENTOS DE DÉFICIT EQUIPE MÍNIMA – CAPS - CENTRO DE ATENÇÃO PSICOSSOCIAL:**

CAPS	ABRIL	MAIO	JUNHO	Total EM I
DÉFICIT EQ. MÍNIMA	EMI	EMI	EMI	
<b>CAPS II ADULTO</b>				
ENFERMEIRO / ASSISTENCIAL / 40H	1			<b>1</b>
<b>CAPS II ÁLCOOL E DROGAS</b>				
AUXILIAR DE ENFERMAGEM / ASSISTENCIAL / 30H			1	<b>1</b>
MÉDICO PSIQUIATRA / ASSISTENCIAL / 20H			1	<b>1</b>
<b>CAPS II INFANTO JUVENIL</b>				
AUXILIAR DE ENFERMAGEM / ASSISTENCIAL / 36H	1			<b>1</b>

Fonte: Relatórios STS/CRS.

**COMENTÁRIOS/CONCLUSÕES:**

**CPCSS:**As atividades foram acompanhadas pela STS/CRS e atingiram a produção de **94,99%**. Houve apontamento do déficit de Equipe mínima. Não há indicação de desconto da produção.





**AMA - ESPECIALIDADES**

**SÍNTESE DOS RESULTADOS PRODUÇÃO – AMA ESPECIALIDADES**

R005- AMA ESPECIALIDADES	Produção Trimestral WEBSAASS												Ajuste Meta Prevista			Trava	
	ABRIL 2019			MAIO 2019			JUNHO 2019			TOTAL TRIMESTRE			Total REAL	Total PREV	Total %	Total %	
	REAL	PREV	%	REAL	PREV	%	REAL	PREV	%	Total REAL	Total PREV	Total %					
<b>AMA - ESPECIALIDADES</b>																	
Nº CONSULTA CARDIOLOGIA	827	678	121,98%	698	678	102,95%	593	678	87,46%	2118	2034	104,13%	2118	2034	104,13%	100,00%	
Nº CONSULTA CIRURGIÃO VASCULAR	670	575	116,52%	669	575	116,35%	644	575	112,00%	1983	1725	114,96%	1983	1725	114,96%	100,00%	
Nº CONSULTA ENDOCRINOLOGIA	539	448	120,31%	674	448	150,45%	543	448	121,21%	1756	1344	130,65%	1756	1344	130,65%	100,00%	
Nº CONSULTA NEFROLOGIA	0	115	0,00%	82	115	71,30%	202	115	175,65%	284	345	82,32%	284	345	82,32%	82,32%	
Nº CONSULTA NEUROLOGIA	611	575	106,26%	496	575	86,26%	623	575	108,35%	1730	1725	100,29%	1730	1725	100,29%	100,00%	
Nº CONSULTA NEUROLOGIA INFANTIL	129	79	163,29%	101	79	127,85%	114	79	144,30%	344	237	145,15%	344	237	145,15%	100,00%	
Nº CONSULTA ORTOPEDIA	836	805	103,85%	949	805	117,89%	701	805	87,08%	2486	2415	102,94%	2486	2415	102,94%	100,00%	
Nº CONSULTA PNEUMOLOGIA	150	115	130,43%	135	115	117,39%	177	115	153,91%	462	345	133,91%	462	345	133,91%	100,00%	
Nº CONSULTA REUMATOLOGIA	686	575	119,30%	603	575	104,87%	546	575	94,96%	1835	1725	106,38%	1835	1725	106,38%	100,00%	
Nº CONSULTA UROLOGIA	698	690	101,16%	670	690	97,10%	793	690	114,93%	2161	2070	104,40%	2161	2070	104,40%	100,00%	
<b>TOTAL</b>	<b>5146</b>	<b>4655</b>	<b>110,55%</b>	<b>5077</b>	<b>4655</b>	<b>109,07%</b>	<b>4936</b>	<b>4655</b>	<b>106,04%</b>	<b>15159</b>	<b>13965</b>	<b>108,55%</b>	<b>15159</b>	<b>13965</b>	<b>108,55%</b>	<b>99,56%</b>	

Fonte: Relatórios Produção WEBSAASS

**APONTAMENTOS DE DÉFICIT EQUIPE MÍNIMA – AMA ESPECIALIDADES:**

Não houve déficit de Equipe Mínima no período analisado.

**COMENTÁRIOS/CONCLUSÕES:CPCSS:** A linha de serviço da AMA- E atingiu a produção de **99.56%**. Não houve apontamento do déficit de Equipe Mínima. Não há indicação de desconto de produção.

*Luana*  
*[Handwritten signatures]*

**SADT- SERVIÇO DE APOIO DIAGNÓSTICO E TERAPÊUTICO**

**SÍNTESE DOS RESULTADOS PRODUÇÃO – APOIO DIAGNÓSTICO:**

R005- SADT-SERVIÇO DE APOIO DIAGNOSTICO E TERAPEUTICO	Produção Trimestral WEBSAASS												Ajuste Meta Prevista			Trava
	ABRIL 2019			MAIO 2019			JUNHO 2019			TOTAL TRIMESTRE			Total REAL	Total PREV	Total %	Total %
	REAL	PREV	%	REAL	PREV	%	REAL	PREV	%	Total REAL	Total PREV	Total %				
APOIO DIAGNÓSTICO	2291	1400	163,64%	2502	1400	178,71%	2267	1400	161,93%	7060	4200	#DIV/0!				
Nº ECOCARDIOGRAFIA COM E SEM DOPPLER	235	250	94,00%	241	250	96,40%	228	250	91,20%	704	750	93,87%	704	750	93,87%	93,87%
Nº ELETROENCEFALOGRAFIA	85	100	85,00%	93	100	93,00%	87	100	87,00%	265	300	88,33%	265	300	88,33%	88,33%
Nº HOLTER	103	100	103,00%	108	100	108,00%	90	100	90,00%	301	300	100,33%	301	300	100,33%	100,00%
Nº M.A.P.A	20	20	100,00%	21	20	105,00%	18	20	90,00%	59	60	98,33%	59	60	98,33%	98,33%
Nº TESTE ERGOMÉTRICO	153	180	85,00%	163	180	90,56%	78	180	43,33%	394	540	72,96%	394	540	72,96%	72,96%
Nº ULTRASSONOGRAMA COM DOPPLER(DOPPLER VASCULAR)	291	300	97,00%	303	300	101,00%	283	300	94,33%	877	900	97,44%	877	900	97,44%	97,44%
Nº ULTRASSONOGRAMA GERAL	425	450	94,44%	475	450	105,56%	449	450	99,78%	1349	1350	99,93%	1349	1350	99,93%	99,93%
<b>TOTAL</b>	<b>1312</b>	<b>1400</b>	<b>93,71%</b>	<b>1404</b>	<b>1400</b>	<b>100,29%</b>	<b>1233</b>	<b>1400</b>	<b>88,07%</b>	<b>3949</b>	<b>4200</b>	<b>94,02%</b>	<b>3949</b>	<b>4200</b>	<b>94,02%</b>	<b>94,00%</b>

Fonte: Relatórios Produção WEBSAASS.

**Nº ELETROCARDIOGRAFIA e Nº RAIOS X = Livre Demanda**

R005	Produção Trimestral WEBSAASS			
	ABRIL	MAIO	JUNHO	TOTAL TRIMESTRE
	REAL	REAL	REAL	TOTAL REAL
Nº RAIOS X TOTAL	850	935	919	2704
Nº ELETROCARDIOGRAMA	129	163	115	407





**COMENTÁRIOS/CONCLUSÕES:**

**CPCSS:** A linha de produção em sua totalidade apresentou a produção de **94,00%**. Os exames de RX e Eletrocardiograma são livre demanda. Não há indicação de desconto de produção.

**UNIDADE DE ACOLHIMENTO ADULTO- UA**

**PRODUÇÃO UA: RESULTADOS GERAIS**

R005- UAA- TIPO I	Produção Trimestral WEBSAASS												Ajuste Meta Prevista			Trava	
	ABRIL 2019			MAIO 2019			JUNHO 2019			TOTAL TRIMESTRE			Total REAL	Total PREV	Total %	Total %	
	REAL	PREV	%	REAL	PREV	%	REAL	PREV	%	Total REAL	Total PREV	Total %					
UAA - UNIDADE DE ACOLHIMENTO ADULTO - TIPO I																	
Nº TOTAL ACOLHIDO DIA/ Nº LEITOS	26	30	86,67%	26	30	86,67%	28	30	93,33%	80	90	88,89%	80	90	88,89%	88,89%	
<b>TOTAL</b>	<b>26</b>	<b>30</b>	<b>86,67%</b>	<b>26</b>	<b>30</b>	<b>86,67%</b>	<b>28</b>	<b>30</b>	<b>93,33%</b>	<b>80</b>	<b>90</b>	<b>88,89%</b>	<b>80</b>	<b>90</b>	<b>88,89%</b>	<b>88,89%</b>	

Fonte: Relatórios Produção WEBSAASS.

**COMENTÁRIOS/CONCLUSÕES:**

**CPCSS:** A linha de serviço da **UAA I** apresentou a produção de **88,89%**. Não há indicação de desconto de produção.

**SRT - SERVIÇO RESIDENCIAL TERAPÊUTICO**

**SÍNTESE DOS RESULTADOS PRODUÇÃO – SRT:**

R005- SRT	Produção Trimestral WEBSAASS												Ajuste Meta Prevista			Trava	
	ABRIL 2019			MAIO 2019			JUNHO 2019			TOTAL TRIMESTRE			Total REAL	Total PREV	Total %	Total %	
	REAL	PREV	%	REAL	PREV	%	REAL	PREV	%	Total REAL	Total PREV	Total %					
SRT I - SERVIÇO RESIDENCIAL TERAPÊUTICO I																	
Nº DE LEITOS RT/ Nº MORADORES	16	16	100,00%	16	16	100,00%	16	16	100,00%	48	48	100,00%	48	48	100,00%	100,00%	
SRT II - SERVIÇO RESIDENCIAL TERAPÊUTICO II																	
Nº DE LEITOS RT/ Nº MORADORES	15	15	100,00%	15	15	100,00%	15	15	100,00%	45	45	100,00%	45	45	100,00%	100,00%	
<b>TOTAL</b>	<b>31</b>	<b>31</b>	<b>100,00%</b>	<b>31</b>	<b>31</b>	<b>100,00%</b>	<b>31</b>	<b>31</b>	<b>100,00%</b>	<b>93</b>	<b>93</b>	<b>100,00%</b>	<b>93</b>	<b>93</b>	<b>100,00%</b>	<b>100,00%</b>	

Fonte: Relatórios Produção WEBSAASS.

**Comentários/Conclusões:**

**CPCSS:** A linha de serviço do SRT I e II apresentou a produção de **100,00%**. Não há déficit de Equipe mínima. Não há indicação de desconto de produção.

**URSI – UNIDADE DE REFERÊNCIA À SAÚDE DO IDOSO**

R005- URSI	Produção Trimestral WEBSAASS												Ajuste Meta Prevista			Trava 100%		
	ABRIL 2019			MAIO 2019			JUNHO 2019			TOTAL TRIMESTRE			Total REAL	Total PREV	Total %	Total REAL	Total PREV	Total %
	REAL	PREV	%	REAL	PREV	%	REAL	PREV	%	Total REAL	Total PREV	Total %						
URSI - UNIDADE DE REFERÊNCIA À SAÚDE DO IDOSO	331	335	98,81%	339	335	101,19%	314	335	93,73%	984	1005	97,91%						
Nº CONSULTA ENFERMEIRO	132	133	99,25%	131	133	98,50%	131	133	98,50%	394	399	98,75%	394	399	98,75%	394	399	98,75%
Nº CONSULTA FISIOTERAPEUTA	40	48	83,33%	49	48	102,08%	45	48	93,75%	134	144	93,06%	134	144	93,06%	134	144	93,06%
Nº CONSULTA GERIATRA	159	154	103,25%	159	154	103,25%	138	154	89,61%	456	462	98,70%	456	462	98,70%	456	462	98,70%
<b>TOTAL</b>	<b>331</b>	<b>335</b>	<b>98,81%</b>	<b>339</b>	<b>335</b>	<b>101,19%</b>	<b>314</b>	<b>335</b>	<b>93,73%</b>	<b>984</b>	<b>1005</b>	<b>97,91%</b>	<b>984</b>	<b>1005</b>	<b>97,91%</b>	<b>984</b>	<b>1005</b>	<b>97,91%</b>

Fonte: Relatórios Produção WEBSAASS.

**DÉFICIT DE EQUIPE MÍNIMA DA URSI:**

Não houve déficit de Equipe Mínima no período analisado.

**COMENTÁRIOS/CONCLUSÕES:**

**CPCSS:** A linha de serviço da URSI serviço apresentou produção em **97,91%**. Não houve déficit de Equipe Mínima. Não há indicação de desconto de produção.





**HOTEL DBA**

**PRODUÇÃO**

005-HOTEL DE B.A. MODALIDADE	Produção Trimestral WEBSAASS												Ajuste Meta Prevista			Trava	
	ABRIL 2019			MAIO 2019			JUNHO 2019			TOTAL TRIMESTRE			Total REAL	Total PREV	Total %	Total %	
	REAL	PREV	%	REAL	PREV	%	REAL	PREV	%	Total REAL	Total PREV	Total %					
HOTEL DE.B.A. - MODALIDADE 2																	
Nº VAGAS	56	56	100,00%	56	56	100,00%	56	56	100,00%	168	168	100,00%	168	168	100,00%	100,00%	
<b>TOTAL</b>	<b>56</b>	<b>56</b>	<b>100,00%</b>	<b>56</b>	<b>56</b>	<b>100,00%</b>	<b>56</b>	<b>56</b>	<b>100,00%</b>	<b>168</b>	<b>168</b>	<b>100,00%</b>	<b>168</b>	<b>168</b>	<b>100,00%</b>	<b>100,00%</b>	

Fonte: Relatórios Produção WEBSAASS.

**COMENTÁRIOS/CONCLUSÕES:**

**CPCSS:** Não há apontamento do déficit de Equipe mínima.

**CENTRO OLÍMPICO E CONSULTÓRIO ODONTOLÓGICO DO TCM:** NÃO HÁ META DE PRODUÇÃO ESTABELECIDADA



**URGÊNCIA E EMERGÊNCIA - ACOMPANHAMENTO DE MANUTENÇÃO DAS EQUIPES:**

R005- PSM-PRONTO SOCORRO MUNICIPAL	Produção Trimestral WEBSAASS			
	ABRIL	MAIO	JUNHO	TOTAL
	REAL	REAL	REAL	Total REAL
<b>PSM/PA - PRONTO SOCORRO/ATENDIMENTO MUNICIPAL</b>				
Nº ATENDIMENTO ORTOPÉDICO	267	164	103	534
Nº ATENDIMENTO URGÊNCIA AT.ESPECIALIZADA	12271	12138	11720	36129
Nº ATENDIMENTO URGÊNCIA C/OBS ATÉ 24 HRS	2322	2944	2566	7832
<b>TOTAL</b>	<b>14860</b>	<b>15246</b>	<b>14389</b>	<b>44495</b>

Fonte: Relatórios Produção WEBSAAS


**DÉFICIT DE EQUIPE MÍNIMA DOS SERVIÇOS DE URGÊNCIA E EMERGÊNCIA**

PSM/PA - PRONTO SOCORRO/ATENDIMENTO MUNICIPAL	ABRIL	MAIO	JUNHO	Total EMII
<b>DÉFICIT EQ. MÍNIMA</b>	EMII	EMII	EMII	
MÉDICO ORTOPEDISTA E TRAUMATOLOGISTA / 12H	3	4	6	13
MÉDICO PEDIATRA / 12H	1	2	1	4

Fonte: Relatórios STS/CRS.

**COMENTÁRIOS/CONCLUSÕES:**

CPCSS:Houve apontamento do déficit de Equipe Mínima.





**UPA- UNIDADE DE PRONTO ATENDIMENTO**

R005- UPA- UNIDADE DE PRONTO ATENDIMENTO	Produção Trimestral WEBSAASS			
	ABRIL	MAIO	JUNHO	TOTAL
	REAL	REAL	REAL	Total REAL
<b>UPA</b>				
Nº ATENDIMENTO URGÊNCIA AT.ESPECIALIZADA	10274	10656	10106	31036
Nº ATENDIMENTO URGÊNCIA C/OBS ATÉ 24 HRS	564	530	395	1489
<b>TOTAL</b>	<b>10838</b>	<b>11186</b>	<b>10501</b>	<b>32525</b>

Fonte: Relatórios Produção WEBSAAS

**DÉFICIT DE EQUIPE MÍNIMA UPA:**

UPA	ABRIL	MAIO	JUNHO	Total EMII
<b>DÉFICIT EQ. MÍNIMA</b>	<b>EMII</b>	<b>EMII</b>	<b>EMII</b>	
MÉDICO CIRURGIÃO GERAL / ASSISTENCIAL / 12H	12	2		<b>14</b>
MÉDICO CLÍNICO / ASSISTENCIAL / 12H	11			<b>11</b>
MÉDICO PEDIATRA / ASSISTENCIAL / 12H	5,5	1,5		<b>7</b>

Fonte: Relatórios STS/CRS.

**COMENTÁRIOS/CONCLUSÕES:**

**CPCSS:**Houve apontamento do déficit de Equipe Mínima.

As linhas dos serviços foram acompanhadas pelas Supervisões Técnicas de Saúde.



**MATRIZ DE INDICADORES DE QUALIDADE:**

Microrregião / CTA - Indicadores da Parte Variável / Extrato (1.2.07)

REDE ASSISTENCIAL DA STS V.MARIANA/JABAQUARA E DA STS IPIRANGA

Ano: 2019


SPDM - ASSOCIAÇÃO PAULISTA PARA O DESENVOLVIMENTO DA MEDICINA

Trimestre: 2

Objetivo	Indicador	Evidência	Abril		Maio		Junho	
			% Exec.	Pontos	% Exec.	Pontos	% Exec.	Pontos
SATISFAÇÃO DO USUÁRIO	ANÁLISE DAS RECLAMAÇÕES RECEBIDAS E PROVIDÊNCIAS RELACIONADAS	RELATÓRIO COMENTADO APRESENTADO.					100	60
EDUCAÇÃO CONTINUADA	EXECUÇÃO DO PLANO DE EDUCAÇÃO PERMANENTE APROVADO PELA CRS	RELATÓRIOS DE ATIVIDADES COM LISTA DE PRESENÇA E AVALIAÇÃO COM "A CONTEUDO" DA CRS OU AHM.	100	60				
PONTUALIDADE NA ENTREGA	PONTUALIDADE NA ENTREGA DE RELATÓRIOS MENSIS DE PRESTAÇÃO DE CONTAS ASSISTENCIAIS E FINANCEIRAS	PROTOCOLO DE RECEBIMENTO PREENCHIDO.	100	40	100	40	100	40
ATIVIDADE CONSELHO GESTOR	FUNCIONAMENTO DO CONSELHO GESTOR DAS UNIDADES	RELATÓRIO DE VERIFICAÇÃO E "A CONTEUDO" EMITIDO PELA CRS.			100	60		
<b>Soma</b>				<b>100</b>		<b>100</b>		<b>100</b>

Fonte: Relatórios Produção WEBSAAS

**COMENTÁRIOS/CONCLUSÕES:** Os indicadores de qualidade foram pontuados na totalidade.




SMS/CPCSS

Shirley Sampe 

Fabíola M Shiromaru 

SMS/CRS/STS


Rosemary de O A Coutinho 

Cleber Marcio Silva

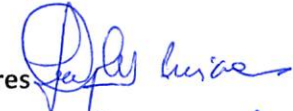
Marcia Tazima Imaniche 

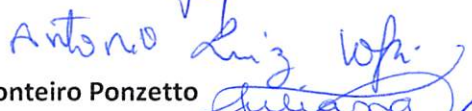
Sueli de Medeiros Cardoso dos Passos Carvalho 

Monica C Abrantes 

Fransueza S Santos 

OS/SPDM

Luciana Cordeiro de Moura Fleires 

Antonio Luiz Volpi 

Juliana Rodrigues Monteiro Ponzetto 

Agrimeron Cavalcante da Costa 

Sonia Maria de Almeida Figueira 



Dimensões da Avaliação de Desempenho do Contrato

Modalidades de Atenção	Linhas de Serviço	% do Custeio Mensal	Recursos Humanos		Produção					
			Déficit de Equipe Mínima MI (Profissional)	Déficit de Equipe Mínima MII (Plantão)	Realizada	Prevista	% Realizado	Produção Final		Valor Desconto
								% Final após análise (Trava de 100% quando aplicável)	Resultado	
Atenção Básica	EMAD/EMAP	0,50%	0		299	270	110,74%	100,00%	Não há indicação de desconto	R\$ 0,00
	ESF/ESB/PAVS	21,45%	34		263.124	278.878	94,35%	91,94%	Não há indicação de desconto	R\$ 0,00
	PAI	0,96%	0		716	720	99,44%	99,44%	Não há indicação de desconto	R\$ 0,00
	UBS MISTA	19,62%	13		205.579	222.981	92,20%	88,21%	Não há indicação de desconto	R\$ 0,00
	UBS TRADICIONAL	3,40%	0		26.486	27.315	96,97%	93,51%	Não há indicação de desconto	R\$ 0,00
	UBS INTEGRAL	-					#DIV/0!			
	URSI	0,19%	0		984	1.005	97,91%	97,91%	Não há indicação de desconto	R\$ 0,00
	AMA 12h	0,00%		16						
	NASF	0,00%	1							
	SAUDE INDÍGENA	-					#DIV/0!			
	CUIDADOS ESPECIAIS	-					#DIV/0!			
	UO	-								
	EMAAB	-					#DIV/0!			
	EMAB	-					#DIV/0!			
Atenção Ambulatorial Especializada Redes Temáticas	RAPS/CAPS	6,87%	4		4.521	3.750	120,56%	94,99%	Não há indicação de desconto	R\$ 0,00
	SADT	0,73%			3.949	4.200	94,02%	94,00%	Não há indicação de desconto	R\$ 0,00
	CEO	-					#DIV/0!			
	CER	-					#DIV/0!			
	APD	-					#DIV/0!			
	HORA CERTA	-					#DIV/0!			
	HORA CERTA CIRURGIAS	-					#DIV/0!			
	AMA E	3,32%	0		15.159	13.965	108,53%	99,56%	Não há indicação de desconto	R\$ 0,00
	AMBULATORIO ESPECIALIDADES	-					#DIV/0!			
	UAA	0,92%	0		80	90	88,89%	88,89%	Não há indicação de desconto	R\$ 0,00
	NIR	-					#DIV/0!			
	NISA	-					#DIV/0!			
	HOTEL SOCIAL	0,00%	0		168	168	100,00%	100,00%	Não há indicação de desconto	R\$ 0,00
	CENTRO OLÍMPICO	0,00%					#DIV/0!			
	TCM	0,00%					#DIV/0!			
	SRT	1,12%	0		93	93	100,00%	100,00%	Não há indicação de desconto	R\$ 0,00
	CASA DE PARTO	-								
HIDRO	-					#DIV/0!				
DBA	-									
SIAT	-					#DIV/0!				
HOSPITAL CANTAREIRA	-					#DIV/0!				
Urgência e Emergência	PA/PS/UPA/AMA	0,00%		50						
<b>Total</b>		<b>59,08%</b>	<b>52,0</b>	<b>66,0</b>	<b>521.158</b>	<b>553.435</b>			<b>Total de desconto do trimestre</b>	<b>R\$ 0,00</b>

Custeio do Trimestre

	Valor do Plano de Trabalho	Valor do TA
Abril	R\$ 17.711.094,32	R\$ 17.711.094,32
Mai	R\$ 17.711.094,32	R\$ 17.711.094,32
Junho	R\$ 17.711.094,32	R\$ 17.711.094,32
<b>Total</b>	<b>R\$ 53.133.282,96</b>	<b>R\$ 53.133.282,96</b>

Desconto Equipe Mínima do Trimestre

Mês de Referência do Desconto	Valor do desconto	Mês de Aplicação do Desconto
Abril	R\$ 241.628,24	Julho
Mai	R\$ 180.958,41	Agosto
Junho	R\$ 181.430,97	Setembro
<b>Total</b>	<b>R\$ 604.017,62</b>	

\*De acordo com as diretrizes da SMS os descontos relacionados à Equipe Mínima estão sendo aplicados nos valores dos Planos de Trabalho aprovados para o período de março a junho de 2019.

Equipe Mínima:

O desconto de Equipe mínima foi calculado com base nos relatórios enviados pela CRS/STS.

Produção:

Não há indicação de desconto de produção no período avaliado.



Dimensões da Avaliação de Desempenho do Contrato


Objetivo	Indicador	Relatório	Qualidade			Resultado			Pontuação		
			Parâmetro	STS	Abril	Maio	Junho	Abril	Maio	Junho	
Pontualidade na Entrega	Pontualidade na entrega de relatórios mensais de prestação de Contas Assistenciais e financeiras		Envio de documentos no prazo		SIM	SIM	SIM	40	40	40	
Qualidade da Informação	Preenchimento de prontuários nos seguintes aspectos: legibilidade, assinaturas, CID, exame físico	Q2	≥ 90%								
Educação Continuada	Execução do plano de educação permanente aprovados pela CRS	Q3	100%	STS V. MARIANA / JABAQUARA e STS IPIRANGA	100,00%			60			
Controle Vacinal	Proporção de crianças com até 12 meses de idade inscritas nas unidades com calendário vacinal completo	Q4A/Q4B	≥ 90%								
Eficácia do Atendimento da Rede Cegonha	Proporção de gestantes que realizaram procedimentos básicos no pré natal e puerpério	Q5	≥ 75%								
Eficácia do Atendimento da Rede Cegonha	Proporção de gestantes que realizaram 7 ou mais consultas de pré natal	Q6	≥ 75%								
Satisfação do Usuário	Análise das reclamações recebidas e providências relacionadas	Q7	"a contento"	STS V. MARIANA / JABAQUARA e STS IPIRANGA			A CONTENTO			60	
Atividade do Conselho Gestor	Funcionamento do Conselho Gestor	Q8	≥ 80%	STS V. MARIANA / JABAQUARA e STS IPIRANGA		85,45%			60		
<b>Pontuação Final da Matriz de Indicadores</b>								<b>100</b>	<b>100</b>	<b>100</b>	


Qualidade:

O Contratado cumpriu todos os indicadores de qualidade propostos pela SMS no período, perfazendo 100% nos 3 meses avaliados.

São Paulo, 29 de Outubro de 2019

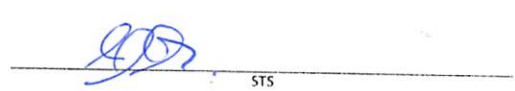
Ciente,


  
 \_\_\_\_\_  
 OSS

  
 \_\_\_\_\_  
 STS

  
 \_\_\_\_\_  
 STS

  
 \_\_\_\_\_  
 STS

  
 \_\_\_\_\_  
 STS

  
 \_\_\_\_\_  
 CPCSS

  
 \_\_\_\_\_  
 CRS