

R005 - 2015 - Rede Assistencial das Supervisões Técnicas de Saúde Vila Mariana/Jabaquara e Ipiranga - SPDM

Trimestre de
Avaliação:

1º Trimestre

Ano

2021

REUNIÃO ORDINÁRIA DA COMISSÃO TÉCNICA DE ACOMPANHAMENTO DO CONTRATO:

R005 - 2015 - Rede Assistencial das Supervisões Técnicas de Saúde Vila Mariana/Jabaquara e Ipiranga - SPDM

Coordenadoria: Coordenadoria Regional Sudeste

Supervisão: STS Vila Mariana/ Jabaquara/ Ipiranga

OSS: Associação Paulista para o Desenvolvimento da Medicina - SPDM

Local: Sala de Reuniões - CPCSS / SMS.G

Data: 17/09/2021, sexta feira, às 13h

Pauta: Avaliação dos Indicadores: Equipe mínima, Produção e Qualidade da Execução Contratual do 1º Trimestre de 2021.

Processo SEI: 6018.2021/0001612-3

Arcuivos SEI: 040934410; 040934482; 041582712; 042510823; 043376874; 044243940; 044243961; 044244219; 044910255; 045377162; 045377198; 045377436;

INFORMES GERAIS:

A avaliação do 1º trimestre de 2021 ocorreu fora do cronograma, considerando que em 30 de janeiro de 2020 a Organização Mundial da Saúde - OMS declarou que o surto da doença causada pelo novo Coronavírus constitui uma emergência de saúde pública de importância internacional, o mais alto nível de alerta da OMS, e as legislações conforme segue:

PORTARIA nº 188, de 03 de Fevereiro de 2020 - Declara Emergência em Saúde Pública de importância Nacional (ESPIN) em decorrência da Infecção Humana pelo novo Coronavírus (2019-nCoV).

DECRETO Nº 59.283 de 16 de Março de 2020 - Declara situação de emergência no Município de São Paulo e define outras medidas para o enfrentamento da pandemia decorrente do coronavírus.

PORTARIA Nº 243/ 2020 - SMS.G de 24 de Março de 2020 - Autoriza, de forma transitória e excepcional, através de contratos de caráter temporário e durante o período de emergência, a contratação pelas organizações sociais de profissionais de saúde para apoio ao aumento da capacidade e número de leitos hospitalares e de UTI.

PORTARIA SMS Nº 240/ 2020 - SMS.G de 03 de Junho de 2020 - Especifica, de forma transitória e excepcional, os critérios de avaliação dos Contratos de Gestão durante a situação de emergência do Município de São Paulo para enfrentamento da pandemia decorrente da COVID-19.

PORTARIA Nº 260/2020-SMS.G de 18 de Junho de 2020 - Altera a determinação de suspensão parcial de consultas, exames, procedimentos regulamentada pela portaria SMS.G nº 154/2020 e estabelece o retorno gradual aos atendimentos agendados nas UBS, CAPS, URSI, PAI, CEO, EMAD, CER, CECCO e Unidades de Práticas Integrativas e Complementares em conformidade com as normas de biossegurança e distanciamento social até retorno de 100% das atividades conforme o cenário da pandemia COVID 19.

PORTARIA Nº 261/2020-SMS.G de 22 de Junho de 2020 - Complementa a Portaria SMS.G nº 241/2020, de 29 de maio de 2020, que estabelece o retorno aos atendimentos agendados dos equipamentos de especialidades Hospitalares-Dia (HD), Ambulatório de Especialidades (AE) e AMA – E, em conformidade com as normas de biossegurança e distanciamento social, incluindo novas especialidades e os demais prestadores nesta regulamentação.

PORTARIA Nº 340/2020-SMS.G de 04 de Setembro de 2020 - Regulamenta a prática da TELEMEDICINA no âmbito da Secretaria Municipal de Saúde, em cumprimento ao Parágrafo Único, Artigo 11, do Decreto Municipal nº 59.396, de 05 de maio de 2020 e a prática da TELEASSISTÊNCIA.

ORDEM INTERNA Nº 001/2020-SMS/CMS de 17 de março de 2020 - Estabelece sobre o funcionamento do Conselho Municipal de Saúde e Conselhos Gestores durante o período de Pandemia do coronavírus. (Publicação prorrogada em 24/06/2020, 07/08/2020, 22/09/2020, 01/12/2020 e 10/02/2020).

PORTARIA Nº 492/ 2020-SMS.G de 4 de Dezembro de 2020 - Autoriza, excepcionalmente, a contratação de testes PCR RT Covid nos Contratos de Gestão (Sendo que o art. 1º foi retificado pela Portaria SMS Nº 493 de 8 de Dezembro de 2020) (Publicação prorrogada em 28/12/2020 e 29/01/2021)

PORTARIA Nº 500/ 2020-SMS.G de 11 de Dezembro de 2020 - Retifica os itens 5 e 6 da Portaria nº 240/2020-SMS.G, que especifica de forma transitória e excepcional, os critérios de avaliação dos Contratos de Gestão durante a situação de emergência do Município de São Paulo para enfrentamento da pandemia decorrente da COVID-19.

PORTARIA Nº 116/ 2021-SMS.G de 5 de Março de 2021 - Dispõe sobre a não incidência de descontos às entidades parceiras empenhadas na organização e aplicação de imunização contra a COVID-19 e suas atividades correlatas e dá outras providências.

PORTARIA Nº 139/ 2021-SMS.G de 23 de Março de 2021 - Autoriza a utilização das estruturas dos Hospitais Dia para atendimento pós COVID de pacientes que necessitem da continuidade de cuidados hospitalares para internação de média complexidade na especialidade de Clínica Médica, observados adequadamente os critérios clínicos, de infraestrutura, transporte e suporte aos pacientes

PORTARIA Nº 141/ 2021-SMS.G de 24 de Março de 2021 - Estabelece critérios para a restrição no atendimento de consultas presenciais, exames e procedimentos na Rede de Atenção Básica e Especializada a partir de 25 de março de 2021 e revoga a Portaria nº 117, de 05 de março de 2021.

TERMO ADITIVO PUBLICADO NO PERÍODO DE AVALIAÇÃO:

TERMO ADITIVO Nº 056/2021-SMS.G - Aprovação de novo Plano de Trabalho e Plano Orçamentário para o período de 01/01/2021 à 31/03/2021;

TERMO ADITIVO Nº 057/2021 - Inclusão de valor de R\$ 3.646.466,31 (três milhões, seiscentos e quarenta e seis mil, quatrocentos e sessenta e seis reais e trinta e um centavos) sendo o valor de R\$ 3.181.707,50 (três milhões, cento e oitenta e um mil, setecentos e sete reais e cinquenta centavos) à título de investimento para aquisição de equipamentos e R\$ 464.758,81 (quatrocentos e sessenta e quatro mil, setecentos e cinquenta e oito reais e um centavo) à título de custeio, para aquisição de materiais de consumo, para as novas instalações da UPA VILA MARIANA. Inclusão da UPA Jabaquara. Adição de valor de R\$ 3.692.516,31 (três milhões, seiscentos e noventa e dois mil, quinhentos e dezesseis reais e trinta e um centavos) sendo o valor de R\$ 3.231.157,50 (três milhões, duzentos e trinta e um mil, cento e cinquenta e sete reais e cinquenta centavos) à título de investimento para aquisição de equipamentos e R\$ 461.358,81 (quatrocentos e sessenta e um mil, trezentos e cinquenta e oito reais e oitenta e um centavos) à título de custeio, para aquisição de materiais de consumo;

TERMO ADITIVO Nº 058/2021 - Implantação de 100 leitos de Enfermaria e 10 leitos de UTI, com vistas ao enfrentamento da pandemia pelo novo Coronavírus no Hospital Municipal Brigadeiro, conforme decreto nº 59.238/2020 e Portaria nº 243/ 2020 SMS.G;

TERMO ADITIVO Nº 059/2021 - Contratação de exames para o diagnóstico do coronavírus 2019 (SARS-COV-2), tipo PCR-RT, envolvendo insumos de coleta, acondicionamento, logística de amostra e emissão de laudo, conforme Portarias nº 492/2020, 493/2020, 523/2020 e 54/2021 - SMS.G;

TERMO ADITIVO Nº 060/2021 - Inclusão da UBS Indianópolis Sigmund Freud;

TERMO ADITIVO Nº 061/2021 - Adição de valor à título de custeio para complementar o valor de repasse do Termo Aditivo nº 56/ 2021, por não ter sido contemplado o Centro de Referência Dor no cálculo da média aritmética, conforme Portaria 471/ 2020 - SMS.G.;

TERMO ADITIVO Nº 062/2021 - Adição de valor à título de custeio para a UPA Jabaquara.

TERMO ADITIVO Nº 063/2021 - Consignar correta a despesa autorizada referente ao Termo Aditivo 24/2019 e Termo Aditivo 26/2019, para utilização do recurso em serviços de engenharia para a reforma do telhado da unidade de saúde Hospital Dia Flávio Giannotti;


Passou-se a apresentação dos resultados sintetizados de produção por linha assistencial, no trimestre, assim como a demonstração dos apontamentos da manutenção das equipes mínimas de todo o período:

R005 - 2015 - Rede Assistencial das Supervisões Técnicas de Saúde Vila Mariana/Jabaquara e Ipiranga - SPDM	Produção Trimestral WEBSAASS												Trava 100%
	Janeiro			Fevereiro			Março			TOTAL TRIMESTRE			Total %
	REAL	PREV	%	REAL	PREV	%	REAL	PREV	%	Total REAL	Total PREV	Total %	
ATENÇÃO DOMICILIAR - EMAD/EMAP													
Nº PACIENTES ATIVOS EM ATENDIMENTO DOMICILIAR EMAD	92	90	102,22%	91	90	101,11%	90	90	100,00%	273	270	101,11%	100,00%
TOTAL	92	90	102,22%	91	90	101,11%	90	90	100,00%	273	270	101,11%	100,00%

DÉFICIT EQUIPE MÍNIMA	ATENÇÃO DOMICILIAR - EMAD/EMAP			
PROFISSIONAL	Janeiro	Fevereiro	Março	TOTAL TRIMESTRE
ENFERMEIRO/ ASSISTENCIAL/ 30H	1	0	0	1
TÉCNICO DE ENFERMAGEM/ ASSISTENCIAL/ 40H	3	3	1	7
TOTAL DO MÊS	4	3	1	
TOTAL	1º Trimestre			8

COMENTÁRIOS E JUSTIFICATIVAS:

A linha de serviço atingiu 100% da produção prevista. Não há indicação de desconto de produção. Houve déficit de equipe mínima.





Secretaria Municipal da Saúde de São Paulo
 Coordenadoria de Parcerias e Contratação de Serviços de Saúde - CPCSS
 Coordenadoria Regional Sudeste

R005 - 2015 - Rede Assistencial das Supervisões Técnicas de Saúde Vila Mariana/Jabaquara e Ipiranga - SPDM

Ano: **2021** 1º Trimestre

R005 - 2015 - Rede Assistencial das Supervisões Técnicas de Saúde Vila Mariana/Jabaquara e Ipiranga - SPDM	Produção Trimestral WEBSAASS											Base de Cálculo Déficit de Equipe (Equipe Mínima)- TOTAL			Cálculo desconto Eq. Mínima - Meta Prevista			Trava 100%		
	Janeiro			Fevereiro			Março			TOTAL TRIMESTRE			Déficit Profissional QSS	Média de Produção Mensal/per profissional	Total de Produção	Total REAL	Total PREV	Total %	Total %	
	REAL	PREV	%	REAL	PREV	%	REAL	PREV	%	Total REAL	Total PREV	Total %								
ESF - ESTRATÉGIA SAÚDE DA FAMÍLIA																				
Nº VISITAS DOMICILIAR AGENTE COMUNITÁRIO DE SAÚDE ESF	33627	44700	75,23%	35668	44700	79,79%	32306	44700	72,27%	101601	134100	75,77%	26	200	5200	101601	128900	78,82%	78,82%	
Nº ATENDIMENTOS INDIVIDUAIS ODONTO CLINICA BASICA	0	96	0,00%	0	96	0,00%	0	96	0,00%	0	288	0,00%	3	192	576	0	288	0,00%	0,00%	
Nº ATENDIMENTOS INDIVIDUAIS ODONTO ESF	1695	2664	63,63%	2005	2664	75,26%	3195	2664	119,93%	6895	7992	86,27%				6895	7416	92,97%	92,97%	
Nº CONSULTA MÉDICA ESF	11064	15146	73,05%	12740	15146	84,11%	14122	15146	93,24%	37926	45438	83,47%				37926	45438	83,47%	83,47%	
Nº CONSULTA MÉDICA PSQUIATRA	104	200	52,00%	47	200	23,50%	0	200	0,00%	151	600	25,17%	3	100	300	151	300	50,33%	50,33%	
Nº CONSULTAS ENFERMEIRO ESF	5398	5901	91,48%	5518	5901	93,51%	8053	5901	136,47%	18969	17703	107,15%	2	156	312	18969	17391	109,07%	100,00%	
Nº PROCEDIMENTOS INDIVIDUAIS DA EQUIPE ODONTO CLINICA BASICA	0	336	0,00%	0	336	0,00%	0	336	0,00%	0	1008	0,00%				0	1008	0,00%	0,00%	
Nº PROCEDIMENTOS INDIVIDUAIS DA EQUIPE ODONTO ESF	1832	9324	19,65%	2135	9324	22,90%	2015	9324	21,61%	5982	27972	21,39%	3	672	2016	5982	25956	23,05%	23,05%	
TOTAL	53720	78367	68,55%	58113	78367	74,15%	59691	78367	76,17%	171524	235101	72,96%	37	1320	8404	171524	226697	75,66%	74,97%	

DÉFICIT EQUIPE MÍNIMA	ESF - ESTRATÉGIA SAÚDE DA FAMÍLIA			
PROFISSIONAL	Janeiro	Fevereiro	Março	TOTAL TRIMESTRE
AGENTE COMUNITÁRIO DE SAÚDE/ ASSISTENCIAL/ 40h	11	7	8	26
ASSISTENTE SOCIAL/ ASSISTENCIAL/ 30H	1	0	0	1
DENTISTA/ ASSISTENCIAL/ 40H	1	1	1	3
ENFERMEIRO/ ASSISTENCIAL/ 40H	2	0	0	2
FISIOTERAPEUTA/ ASSISTENCIAL/ 20H	1	1	0	2
FONOAUDIÓLOGO/ ASSISTENCIAL/ 40H	0	0	1	1
MÉDICO GINECOLOGISTA E OBSTETRA/ ASSISTENCIAL/ 20H	1	1	2	4
MÉDICO PSQUIATRA/ ASSISTENCIAL/ 20H	1	1	1	3
PSICÓLOGO/ ASSISTENCIAL/ 40H	1	1	2	4
TERAPEUTA OCUPACIONAL/ ASSISTENCIAL/ 20H	1	1	1	3
TOTAL DO MÊS	20	13	16	
TOTAL	1º Trimestre			49

DADOS TELEATENDIMENTO/ TELECONSULTA/ TELEMONITORAMENTOS	ESF - ESTRATÉGIA SAÚDE DA FAMÍLIA			
	Janeiro	Fevereiro	Março	TOTAL TRIMESTRE
CONSULTA MÉDICO GENERALISTA	301	310	153	764
CONSULTA ENFERMEIRO	457	173	0	630
ATENDIMENTO ODONTO	318	410	695	1423
TOTAL	1º Trimestre			2817

COMENTÁRIOS E JUSTIFICATIVAS:

A linha de serviço atingiu 74,97% da produção prevista. Não há indicativo de desconto de produção. Houve déficit de equipe mínima.

Produção comprometida por férias, atestados, restrição das atividades, banco de horas, ação desenvolvidas em CCA, mutirão para digitação ESUS e algumas unidades a sala odontológica não possui ventilação natural prejudicando o atendimento devido as normas de biossegurança. Todos os apontamentos e os dados de teleatendimento, teleconsulta e telemonitoramento estão pormenorizados nos relatórios de P1 de cada mês enviado pelas STS.

Obs.: No relatório de medição de equipe mínima do mês de janeiro foi apontado erroneamente o déficit de 2 Agentes Comunitários de Saúde/ 40h das unidades UBS Almirante Delamare e UBS Heliópolis como sendo da categoria UBS Mista, quando o correto é a categoria ESF. Dessa forma acrescentamos os déficits dos 2 ACS/ 40h nesta aba, totalizando em janeiro 11 profissionais.

TA nº 59/2021: O recurso foi repassado integralmente. Os exames foram realizados com o fornecimento dos insumos nas unidades.

O trimestre sofreu impacto da situação epidemiológica da atual pandemia de COVID 19 desde 11/03/2020. Os profissionais das unidades desenvolveram ações relacionadas ao enfrentamento da pandemia.

R005 - 2015 - Rede Assistencial das Supervisões Técnicas de Saúde Vila Mariana/Jabaquara e Ipiranga - SPDM	Produção Trimestral WEBSAASS												Trava 100%
	Janeiro			Fevereiro			Março			TOTAL TRIMESTRE			Total %
	REAL	PREV	%	REAL	PREV	%	REAL	PREV	%	Total REAL	Total PREV	Total %	
PAI - PROGRAMA DE ACOMPANHANTE DE IDOSO													
Nº DE IDOSO EM ACOMPANHAMENTO	236	240	98,33%	235	240	97,92%	237	240	98,75%	708	720	98,33%	98,33%
TOTAL	236	240	98,33%	235	240	97,92%	237	240	98,75%	708	720	98,33%	98,33%

DÉFICIT EQUIPE MÍNIMA	PAI - PROGRAMA DE ACOMPANHANTE DE IDOSO			
PROFISSIONAL	Janeiro	Fevereiro	Março	TOTAL TRIMESTRE
ACOMPANHANTE DE IDOSO/ ASSISTENCIAL/ 40H	0	1	0	1
AUXILIAR DE ENFERMAGEM/ ASSISTENCIAL/ 40H	1	1	1	3
MÉDICO GERIATRA/ ASSISTENCIAL/ 20H	1	1	1	3
TOTAL DO MÊS	2	3	1	
TOTAL	1º Trimestre			7

COMENTÁRIOS E JUSTIFICATIVAS:

A linha de serviço atingiu 98,33% da produção prevista. Não há indicativo de desconto de produção. Houve déficit de equipe mínima.

R005 - 2015 - Rede Assistencial das Supervisões Técnicas de Saúde Vila Mariana/Jabaquara e Ipiranga - SPDM	Produção Trimestral WEBSAASS												Base de Cálculo Déficit de Equipe (Equipe Mínima)- TOTAL						Cálculo desconto Eq. Mínima - Meta Prevista				Trava 100%	
	Janeiro			Fevereiro			Março			TOTAL TRIMESTRE			TRIMESTRE						- Meta Prevista					
	REAL	PREV	%	REAL	PREV	%	REAL	PREV	%	Total REAL	Total PREV	Total %	Déficit Profissional OSS	Média de Produção Mensal/por profissional	Total de Produção	Déficit Profissional PMSP	Média de Produção Mensal/por profissional	Total de Produção	Total REAL	Total PREV	Total %	Total %		
UBS MISTA																								
Nº VISITA DOMICILIAR AGENTE COMUNITÁRIO DE SAÚDE ESF	38312	53800	71,21%	39543	53800	73,50%	35260	53800	65,54%	113115	161400	70,08%	35	200	7000			0	113115	154400	73,26%	73,26%		
Nº ATENDIMENTO INDIVIDUAL ODONTO C.BÁSICA	1413	1792	78,85%	1387	1792	77,40%	1965	1792	109,65%	4765	5376	88,63%			0	6	96/80	528	4765	4848	98,29%	98,29%		
Nº ATENDIMENTO INDIVIDUAL ODONTO ESF	2235	3480	64,22%	2417	3480	69,45%	3751	3480	107,79%	8403	10440	80,49%	6	192/216	1224			0	8403	9216	91,18%	91,18%		
Nº CONSULTA CLÍNICA GERAL	6504	7945	81,86%	6717	7945	84,54%	8193	7945	103,12%	21414	23835	89,84%	1	263	263			0	21414	23572	90,85%	90,85%		
Nº CONSULTA ENFERMEIRO ESF	6572	7020	93,62%	7332	7020	104,44%	8420	7020	119,94%	22324	21060	106,00%	5	156	780			0	22324	20280	110,08%	100,00%		
Nº CONSULTA GO	2334	5575	41,87%	3255	5575	58,39%	2847	5575	51,07%	8436	16725	50,44%	6	263	1578			0	8436	15147	55,69%	55,69%		
Nº CONSULTA MÉDICA ESF	16049	20510	78,25%	16697	20510	81,41%	20402	20510	99,47%	53148	61530	86,38%	4,25	416	1768	1	333	333	53148	59429	89,43%	89,43%		
Nº CONSULTA PEDIATRA	2285	4680	48,82%	2897	4680	61,90%	3133	4680	66,94%	8315	14040	59,22%			0	3	132	396	8315	13644	60,94%	60,94%		
Nº CONSULTA PSIQUIATRA	1026	1025	100,10%	1146	1025	111,80%	1278	1025	124,68%	3450	3075	112,20%			0			0	3450	3075	112,20%	100,00%		
Nº PROCEDIMENTO INDIVIDUAL DA EQUIPE ODONTO C.BÁSICA	2244	6112	36,71%	2162	6112	35,37%	2332	6112	38,15%	6738	18336	36,75%			0	6	336/200	1608	6738	16728	40,28%	40,28%		
Nº PROCEDIMENTO INDIVIDUAL DA EQUIPE ODONTO ESF	3289	12180	27,00%	4162	12180	34,17%	3417	12180	28,05%	10868	36540	29,74%	6	672/756	4284			0	10868	32256	33,69%	33,69%		
TOTAL	82263	124119	66,28%	87715	124119	70,67%	90998	124119	73,32%	260976	372357	70,09%	63,3	1298	16897	16,0	465	2865	260976	352595	74,02%	73,33%		



DÉFICIT EQUIPE MÍNIMA	UBS MISTA			
	Janeiro	Fevereiro	Março	TOTAL TRIMESTRE
AGENTE COMUNITÁRIO DE SAÚDE/ ASSISTENCIAL/ 40H	10	12	13	35
AUXILIAR DE SAÚDE BUCAL/ ASSISTENCIAL/ 30H	1	0	0	1
DENTISTA/ ASSISTENCIAL/ 40H	2	2	2	6
ENFERMEIRO/ ASSISTENCIAL/ 36H	0	0	1	1
ENFERMEIRO/ ASSISTENCIAL/ 40H	2	1	0	3
ENFERMEIRO ESF/ ASSISTENCIAL/ 40H	2	2	1	5
FISIOTERAPEUTA/ ASSISTENCIAL/ 20H	0	0	1	1
FONOAUDIÓLOGO/ ASSISTENCIAL/ 40H	0	0	1	1
MÉDICO CLÍNICO/ ASSISTENCIAL/ 20H	1	0	0	1
MÉDICO GENERALISTA/ ASSISTENCIAL/40H	1,25	1,5	1,5	4,25
MÉDICO GINECOLOGISTA E OBSTETRA/ ASSISTENCIAL/ 20H	4	1	1	6
NUTRICIONISTA/ ASSISTENCIAL/ 40H	2	2	2	6
PSICÓLOGO/ ASSISTENCIAL/ 40H	3	3	2	8
TERAPEUTA OCUPACIONAL/ ASSISTENCIAL/ 20H	1	1	1	3
TOTAL DO MÊS	29,25	25,5	26,5	
TOTAL	1º Trimestre		81,25	

DADOS TELEATENDIMENTO/ TELECONSULTA/ TELEMONITORAMENTOS	UBS MISTA			
	Janeiro	Fevereiro	Março	TOTAL TRIMESTRE
ATENDIMENTO ODONTO 20H	545	180	1082	1807
ATENDIMENTO ODONTO ESF	964	616	2040	3620
CONSULTA CLÍNICA MÉDICA	39	354	744	1137
CONSULTA ENFERMAGEM ESF	149	62	957	1168
CONSULTA GINECOLOGISTA	0	0	64	64
CONSULTA MÉDICO GENERALISTA ESF	418	612	1348	2378
CONSULTA PEDIATRA	120	145	326	591
CONSULTA PSQUIATRA	0	0	2	2
TOTAL	1º Trimestre			10767

COMENTÁRIOS E JUSTIFICATIVAS:

A linha de serviço atingiu 73,33% da produção prevista. Não há indicativo de desconto de produção. Houve déficit de equipe mínima;

Produção comprometida por férias, atestados, licenças médicas, licenças nojo, restrição à visita domiciliar, isolamento domiciliar, licença maternidade, profissionais afastados do atendimento ao usuário por serem do grupo de risco, demissão e profissionais emprestados a outras unidades. Em algumas unidades a sala odontológica não possui ventilação natural, prejudicando o atendimento devido as normas de biossegurança. Todos os apontamentos estão pormenorizados nos relatórios de P1 de cada mês enviado pelas STS.

Obs. 1: As médias de produção mensais dos profissionais de Odonto ESF em déficit foram inseridas e computadas manualmente por serem de modalidades diferentes, ESB I e ESB II, e por possuírem metas diferentes. Sendo que no total houve déficit de 3 profissionais com meta de atendimento de 192 e 3 com meta de 216; déficit de 3 profissionais com meta de procedimento 672 e 3 com meta 756.

Obs. 2: As médias de produção mensais dos profissionais PMSP de Odonto ESF em déficit foram inseridas e computadas manualmente por serem de modalidades diferentes, com ASB e sem ASB, e por possuírem metas diferentes. Sendo que no total houve déficit de 3 profissionais com meta de atendimento de 96 e 3 com meta de 80; déficit de 3 profissionais com meta de procedimento 336 e 3 com meta 200.

Obs. 3: No relatório de medição de equipe mínima do mês de janeiro foi apontado erroneamente o déficit de 2 Agentes Comunitários de Saúde/ 40h das unidades UBS Almirante Delamare e UBS Heliópolis como sendo da categoria UBS Mista, quando o correto é a categoria ESF. Dessa forma retiramos os 2 apontamentos dessa aba e inserimos na aba correta, o total de déficit de ACS/40h em janeiro foi de 10 profissionais.

TA nº 59/2021: O recurso foi repassado integralmente. Os exames foram realizados com o fornecimento dos insumos nas unidades.

O trimestre sofreu impacto da situação epidemiológica da atual pandemia de COVID 19 desde 11/03/2020. Os profissionais das unidades desenvolveram ações relacionadas ao enfrentamento da pandemia.

R005 - 2015 - Rede Assistencial das Supervisões Técnicas de Saúde Vila Mariana/Jabaquara e Ipiranga - SPDM	Produção Trimestral WEBSAASS												Trava 100%
	Janeiro			Fevereiro			Março			TOTAL TRIMESTRE			Total %
	REAL	PREV	%	REAL	PREV	%	REAL	PREV	%	Total REAL	Total PREV	Total %	
URSI													
Nº CONSULTA ENFERMEIRO	70	133	52,63%	96	133	72,18%	68	133	51,13%	234	399	58,65%	58,65%
Nº CONSULTA FISIOTERAPEUTA	45	48	93,75%	49	48	102,08%	16	48	33,33%	110	144	76,39%	76,39%
Nº CONSULTA GERIATRA	56	154	36,36%	98	154	63,64%	105	154	68,18%	259	462	56,06%	56,06%
TOTAL	171	335	51,04%	243	335	72,54%	189	335	56,42%	603	1005	60,00%	60,00%

DÉFICIT EQUIPE MÍNIMA	URSI			
PROFISSIONAL	Janeiro	Fevereiro	Março	TOTAL TRIMESTRE
				0
TOTAL DO MÊS	0	0	0	
TOTAL	1º Trimestre			0

COMENTÁRIOS E JUSTIFICATIVAS:

A linha de serviço atingiu 60,00% da produção prevista. Não há indicativo de desconto de produção. Não houve déficit de equipe mínima; Produção comprometido por férias, atestados e banco de horas. Todos os apontamentos estão pormenorizados nos relatórios de P1 de cada mês enviado pelas STS.


O trimestre sofreu impacto da situação epidemiológica da atual pandemia de COVID 19 desde 11/03/2020. Os profissionais das unidades desenvolveram ações relacionadas ao enfrentamento da pandemia.

DÉFICIT EQUIPE MÍNIMA	AMA 12 HORAS- PLANTÕES			
	PROFISSIONAL	Janeiro	Fevereiro	Março
MÉDICO CLÍNICO/ ASSISTENCIAL/ 12H	0	0	1,8	1,8
TOTAL DO MÊS	0	0	1,8	
TOTAL DE PLANTÕES	1º Trimestre		1,8	

COMENTÁRIOS E JUSTIFICATIVAS:

Houve déficit de equipe mínima.

TA nº 59/2021: O recurso foi repassado integralmente. Os exames foram realizados como fornecimento dos insumos nas unidades.



R005 - 2015 - Rede Assistencial das Supervisões Técnicas de Saúde Vila Mariana/Jabaquara e Ipiranga - SPDM	Produção Trimestral WEBSAASS												Trava 100%
	Janeiro			Fevereiro			Março			TOTAL TRIMESTRE			Total %
	REAL	PREV	%	REAL	PREV	%	REAL	PREV	%	Total REAL	Total PREV	Total %	
CAPS													
CAPS II ADULTO													
Nº PACIENTE COM CADASTRO ATIVO CAPS (RAAS)	588	500	117,60%	752	500	150,40%	679	500	135,80%	2019	1500	134,60%	100,00%
CAPS II ÁLCOOL E DROGAS													
Nº PACIENTE COM CADASTRO ATIVO CAPS (RAAS)	236	250	94,40%	259	250	103,60%	249	250	99,60%	744	750	99,20%	99,20%
CAPS III ÁLCOOL E DROGAS													
Nº PACIENTE COM CADASTRO ATIVO CAPS (RAAS)	219	250	87,60%	212	250	84,80%	216	250	86,40%	647	750	86,27%	86,27%
CAPS III INFANTO JUVENIL													
Nº PACIENTE COM CADASTRO ATIVO CAPS (RAAS)	172	250	68,80%	243	250	97,20%	235	250	94,00%	650	750	86,67%	86,67%
TOTAL	1215	1250	97,20%	1466	1250	117,28%	1379	1250	110,32%	4060	3750	108,27%	94,43%

DÉFICIT EQUIPE MÍNIMA	CAPS			
	Janeiro	Fevereiro	Março	TOTAL TRIMESTRE
PROFISSIONAL				
AUXILIAR DE ENFERMAGEM/ ASSISTENCIAL/ 30H	1	1	1	3
EDUCADOR FÍSICO/ ASSISTENCIAL/ 20H	0	1	1	2
ENFERMEIRO/ ASSISTENCIAL/ 30H	0	0	1	1
MÉDICO PSIQUIATRA/ ASSISTENCIAL/ 20H	1	2	0	3
MÉDICO PSIQUIATRA/ ASSISTENCIAL/ 30H	1	1	1	3
PSICÓLOGO/ ASSISTENCIAL/ 40H	0	0	1	1
TÉCNICO FARMÁCIA/ ASSISTENCIAL/ 40H	1	0	0	1
TERAPEUTA OCUPACIONAL/ ASSISTENCIAL/ 30H	1	1	1	3
TOTAL	5	6	6	17
TOTAL DO MÊS	1º Trimestre		17	

COMENTÁRIOS E JUSTIFICATIVAS:

A linha de serviço atingiu 94,43% da produção prevista. Não há indicativo de desconto de produção. Houve déficit de equipe mínima.

Ano: 2021 1º Trimestre

R005 - 2015 - Rede Assistencial das Supervisões Técnicas de Saúde Vila Mariana/Jabaquara e Ipiranga - SPDM	Produção Trimestral WEBSAASS												Trava 100%
	Janeiro			Fevereiro			Março			TOTAL TRIMESTRE			Total %
	REAL	PREV	%	REAL	PREV	%	REAL	PREV	%	Total REAL	Total PREV	Total %	
APOIO DIAGNÓSTICO													
Nº ECOCARDIOGRAFIA COM E SEM DOPPLER	140	250	56,00%	251	250	100,40%	254	250	101,60%	645	750	86,00%	86,00%
Nº ELETROENCEFALOGRAFIA	51	100	51,00%	85	100	85,00%	88	100	88,00%	224	300	74,67%	74,67%
Nº HOLTER	85	100	85,00%	85	100	85,00%	97	100	97,00%	267	300	89,00%	89,00%
Nº M.A.P.A	20	20	100,00%	20	20	100,00%	20	20	100,00%	60	60	100,00%	100,00%
Nº RAI0-X COM LAUDO	360	550	65,45%	413	550	75,09%	379	550	68,91%	1152	1650	69,82%	69,82%
Nº TESTE ERGOMÉTRICO	128	130	98,46%	144	130	110,77%	144	130	110,77%	416	390	106,67%	100,00%
Nº ULTRASSONOGRAFIA COM DOPPLER(DOPPLER VASCULAR)	172	300	57,33%	300	300	100,00%	303	300	101,00%	775	900	86,11%	86,11%
Nº ULTRASSONOGRAFIA GERAL	306	450	68,00%	371	450	82,44%	362	450	80,44%	1039	1350	76,96%	76,96%
TOTAL	1262	1900	66,42%	1669	1900	87,84%	1647	1900	86,68%	4578	5700	80,32%	79,86%

SADT- SERVIÇO DE APOIO DIAGNÓSTICO E TERAPEUTICO LIVRE DEMANDA	Produção Trimestral WEBSAASS			
	Janeiro	Fevereiro	Março	TOTAL TRIMESTRE
Nº ELETROCARDIOGRAFIA	54	148	105	307
Nº RAI0 X	527	554	612	1693
TOTAL	1º Trimestre			2000

COMENTÁRIOS E JUSTIFICATIVAS:

A linha de serviço atingiu 79,86% da produção prevista. Não há indicativo de desconto de produção.

HD- HOSPITAL DIA DA REDE HORA CERTA BLOCO CIRURGICO	Produção Trimestral WEBSAASS											
	Janeiro			Fevereiro			Março			TOTAL TRIMESTRE		
	REAL	PREV	%	REAL	PREV	%	REAL	PREV	%	Total REAL	Total PREV	Total %
HD- HOSPITAL DIA DA REDE HORA CERTA BLOCO CIRURGICO												
Nº CIRURGIA GERAL	27	48	56,25%	14	48	29,17%	8	48	6,25%	44	144	30,56%
Nº CIRURGIA GINECOLOGISTA	0	16	0,00%	0	16	0,00%	0	16	0,00%	0	48	0,00%
Nº CIRURGIA OFTALMOLOGISTA	10	48	20,83%	14	48	29,17%	5	48	10,42%	29	144	20,14%
Nº CIRURGIA UROLOGISTA	18	8	225,00%	13	8	162,50%	7	8	87,50%	38	24	158,33%
Nº CIRURGIA VASCULAR	12	12	100,00%	8	12	66,67%	4	12	33,33%	24	36	66,67%
TOTAL	67	132	50,76%	49	132	37,12%	24	132	18,18%	135	396	34,09%
CONSULTAS CIRURGICAS												
Nº CONSULTA CIRURGIA G.O.	0	48	0,00%	0	48	0,00%	0	48	0,00%	0	144	0,00%
Nº CONSULTA CIRURGIA GERAL	156	144	108,33%	151	144	104,86%	160	144	111,11%	467	432	108,10%
Nº CONSULTA CIRURGIA OFTALMO	89	144	61,81%	126	144	87,50%	59	144	40,97%	274	432	63,43%
Nº CONSULTA CIRURGIA URO	37	24	154,17%	26	24	108,33%	25	24	104,17%	88	72	122,22%
Nº CONSULTA CIRURGIA VASCULAR	51	36	141,67%	48	36	133,33%	43	36	119,44%	142	108	131,48%
TOTAL	333	396	84,09%	351	396	88,64%	287	396	72,47%	971	1188	81,73%

DÉFICIT EQUIPE MÍNIMA PROFISSIONAL	AMBULATÓRIO DE ESPECIALIDADES/ HD - HORA CERTA FLAVIO GIANNOTTI			
	Janeiro	Fevereiro	Março	TOTAL TRIMESTRE
AMBULATÓRIO DE ESPECIALIDADES - VILA DAS MERCÊS				
MÉDICO CIRURGIÃO VASCULAR/ ASSISTENCIAL/ 12H	1	1	1	3
MÉDICO PNEUMOLOGISTA/ ASSISTENCIAL/ 12H	1	1	1	3
MÉDICO ORTOPEDISTA E TRAUMATOLOGISTA/ ASSISTENCIAL/ 12H	1	1	0	2
HD - HORA CERTA FLAVIO GIANNOTTI				
MÉDICO CIRURGIÃO GINECOLÓGICO/ ASSISTENCIAL/ 12H	1	1	1	3
MÉDICO NEUROLOGISTA/ ASSISTENCIAL/ 12H	1	1	1	3
MÉDICO ORTOPEDISTA E TRAUMATOLOGISTA/ ASSISTENCIAL/ 12H	2	2	1	5
MÉDICO UROLOGISTA/ ASSISTENCIAL/ 12H	0	0,5	0	0,5
TOTAL DO MÊS	7,00	7,50	5,00	
TOTAL	1º Trimestre			19,5

DADOS TELEATENDIMENTO	AMBULATÓRIO DE ESPECIALIDADES - VILA DAS MERCÊS			
	Janeiro	Fevereiro	Março	TOTAL TRIMESTRE
CONSULTA ANGIOLOGISTA	1	0	19	20
CONSULTA ENDÓCRINO	0	0	32	32
CONSULTA NEUROLOGISTA	0	0	37	37
CONSULTA ORTOPEDISTA	0	0	21	21
CONSULTA PNEUMOLOGISTA	0	0	9	9
CONSULTA UROLOGISTA	0	0	45	45
TOTAL	1º Trimestre			110

COMENTÁRIOS E JUSTIFICATIVAS:

A linha de serviço atingiu 68,77% da produção prevista. Não há indicativo de desconto de produção. Houve déficit de equipe mínima.

Produção comprometido por férias, atestados e banco de horas. Todos os apontamentos estão pormenorizados nos relatórios de P1 de cada mês enviado pelas STS.

HD Hora Certa Flávio Giannotti: Unidade incluída no contrato de gestão recentemente e realizando a captação de municípios elegíveis para a realização de cirurgia em Hospital Dia, juntamente com a regulação regional sudeste.

Obs.: No mês de março há o acréscimo de 1 cirurgia mastológica. Esta foi faturada como AIH, mas não faturou no CBO da cirurgia geral. Então não entrou no WEBSAASS, mas foi realizada.

DÉFICIT EQUIPE MÍNIMA	CENTRO DE REFERÊNCIA DOR CRÔNICA			
	PROFISSIONAL	Janeiro	Fevereiro	Março
MÉDICO FISIATRA/ ASSISTENCIAL/ 20H	2	1	1	4
MÉDICO GERIATRA/ ASSISTENCIAL/ 20H	1	1	0	2
TÉCNICO DE EMFERMAGEM/ ASSISTENCIAL/ 40H	2	0	0	2
TERAPEUTA OCUPACIONAL/ ASSISTENCIAL/ 30H	2	1	0	3
TOTAL DO MÊS	7	3	1	
TOTAL	1º Trimestre		11	

COMENTÁRIOS E JUSTIFICATIVAS:

Houve déficit de equipe mínima.

Serviço em transição, conforme TA nº 056/2021.



R005 - 2015 - Rede Assistencial das Supervisões Técnicas de Saúde Vila Mariana/Jabaquara e Ipiranga - SPDM

Ano: **2021** 1º Trimestre

R005 - 2015 - Rede Assistencial das Supervisões Técnicas de Saúde Vila Mariana/Jabaquara e Ipiranga - SPDM	Produção Trimestral WEBSAASS												Trava 100%
	Janeiro			Fevereiro			Março			TOTAL TRIMESTRE			Total %
	REAL	PREV	%	REAL	PREV	%	REAL	PREV	%	Total REAL	Total PREV	Total %	
UAA - UNIDADE DE ACOLHIMENTO ADULTO -TIPO I													
Nº TOTAL ACOLHIDO DIA/ Nº TOTAL LEITO OPERACIONAL DIA	23	30	76,67%	25	30	83,33%	25	30	83,33%	73	90	81,11%	81,11%
TOTAL	23	30	76,67%	25	30	83,33%	25	30	83,33%	73	90	81,11%	81,11%

COMENTÁRIOS E JUSTIFICATIVAS:

A linha de serviço atingiu 81,11% da produção prevista. Não há indicativo de desconto de produção.




R005 - 2015 - Rede Assistencial das Supervisões Técnicas de Saúde Vila Mariana/Jabaquara e Ipiranga - SPDM	Produção Trimestral WEBSAASS												Trava 100%
	Janeiro			Fevereiro			Março			TOTAL TRIMESTRE			Total %
	REAL	PREV	%	REAL	PREV	%	REAL	PREV	%	Total REAL	Total PREV	Total %	
HOTEL SOCIAL/SIAT III - SERVIÇO INTEGRADO DE ACOLHIMENTO TERAPÊUTICO													
Nº VAGAS	36	56	64,29%	36	56	64,29%	36	56	64,29%	108	168	64,29%	64,29%
TOTAL	36	56	64,29%	36	56	64,29%	36	56	64,29%	108	168	64,29%	64,29%

DÉFICIT EQUIPE MÍNIMA	HOTEL SOCIAL/SIAT III - SERVIÇO INTEGRADO DE ACOLHIMENTO TERAPÊUTICO			
PROFISSIONAL	Janeiro	Fevereiro	Março	TOTAL TRIMESTRE
				0
TOTAL DO MÊS	0	0	0	
TOTAL	1º Trimestre			0

COMENTÁRIOS E JUSTIFICATIVAS:


A linha de serviço atingiu 64,29% da produção prevista. Não há indicativo de desconto de produção. Não houve déficit de equipe mínima. A ocupação de vagas seguem critérios do programa Redenção. Os encaminhamentos são feitos a partir de avaliação de casos encaminhados pelo SIAT II, conforme o decreto.

STS: No trimestre a produção esteve comprometida devido falta de disponibilização de camas e enxovais.

DÉFICIT EQUIPE MÍNIMA	CENTRO OLIMPICO			
	Janeiro	Fevereiro	Março	TOTAL TRIMESTRE
PROFISSIONAL				0
TOTAL DO MÊS	0	0	0	
TOTAL	1º Trimestre			0

COMENTÁRIOS E JUSTIFICATIVAS:


Não houve déficit de equipe mínima.



DÉFICIT EQUIPE MÍNIMA	TCM			
	Janeiro	Fevereiro	Março	TOTAL TRIMESTRE
PROFISSIONAL				0
TOTAL DO MÊS	0	0	0	
TOTAL	1º Trimestre			0

COMENTÁRIOS E JUSTIFICATIVAS:

Não houve déficit de equipe mínima.




R005 - 2015 - Rede Assistencial das Supervisões Técnicas de Saúde Vila Mariana/Jabaquara e Ipiranga - SPDM

Ano: 2021 1º Trimestre

R005 - 2015 - Rede Assistencial das Supervisões Técnicas de Saúde Vila Mariana/Jabaquara e Ipiranga - SPDM	Produção Trimestral WEBSAASS												Trava 100%
	Janeiro			Fevereiro			Março			TOTAL TRIMESTRE			Total %
	REAL	PREV	%	REAL	PREV	%	REAL	PREV	%	Total REAL	Total PREV	Total %	
SRT I - SERVIÇO RESIDENCIAL TERAPÊUTICO I													
Nº MORADORES/ Nº LEITOS	16	16	100,00%	16	16	100,00%	16	16	100,00%	48	48	100,00%	100,00%
SRT II - SERVIÇO RESIDENCIAL TERAPÊUTICO II													
Nº MORADORES/ Nº LEITOS	25	25	100,00%	25	25	100,00%	25	25	100,00%	75	75	100,00%	100,00%
TOTAL	41	41	100,00%	41	41	100,00%	41	41	100,00%	123	123	100,00%	100,00%

DÉFICIT EQUIPE MÍNIMA	SRT - SERVIÇO RESIDENCIAL TERAPÊUTICO			
PROFISSIONAL	Janeiro	Fevereiro	Março	TOTAL TRIMESTRE
CUIDADOR/ ASSISTENCIAL/ 36H	2	2	4	8
TÉCNICO DE ENFERMAGEM/ ASSISTENCIAL/ 36H	0	2	2	4
TÉCNICO DE ENFERMAGEM/ ASSISTENCIAL/ 40H	2	0	1	3
TOTAL DO MÊS	4	4	7	
TOTAL	1º Trimestre		15	

COMENTÁRIOS E JUSTIFICATIVAS:

A linha de serviço atingiu 100% da produção prevista. Não há indicativo de desconto de produção. Houve déficit de equipe mínima;

Ano:

2021

1º Trimestre

DÉFICIT EQUIPE MÍNIMA	CECCO			
	Janeiro	Fevereiro	Março	TOTAL TRIMESTRE
PROFISSIONAL				0
TOTAL DO MÊS	0	0	0	
TOTAL	1º Trimestre			0

COMENTÁRIOS E JUSTIFICATIVAS:

Não houve déficit de equipe mínima.



DÉFICIT EQUIPE MÍNIMA	ENFERMARIA E UTI COVID - HOSPITAL MUNICIPAL BRIGADEIRO			
	PROFISSIONAL	Janeiro	Fevereiro	Março
EQUIPE MÍNIMA - PLANTÕES				
MÉDICO CLÍNICO/ ASSISTENCIAL/ 12H	30	64,5	71	165,5
MÉDICO CLÍNICO/ ASSISTENCIAL/ 12H - NOTURNO	20	46	46	112
MÉDICO INTENSIVISTA/ ASSISTENCIAL/ 12H	10	9	1	20
MÉDICO INTENSIVISTA/ ASSISTENCIAL/ 12H	10	11	0	21
TOTAL DO MÊS	70	130,5	118	
TOTAL	1º Trimestre			318,5
EQUIPE MÍNIMA - SEMANAL				
MÉDICO/ ASSISTENCIAL/ 20H	0,3	0	1	1,3
MÉDICO/ ASSISTENCIAL/ 20H - NOTURNO	0,3	0	0	0,3
TOTAL DO MÊS	0,6	0	1	
TOTAL	1º Trimestre			1,6

COMENTÁRIOS E JUSTIFICATIVAS:

Houve déficit de equipe mínima.

Leitos de Enfermaria e UTI COVID no Hospital Municipal Brigadeiro: inclusão a partir do TA nº 58/2021

R005 - 2015 - Rede Assistencial das Supervisões Técnicas de Saúde Vila Mariana/Jabaquara e Ipiranga - SPDM	Produção Trimestral WEBSAASS			
	Janeiro	Fevereiro	Março	TOTAL TRIMESTRE
	REAL	REAL	REAL	Total REAL
PSM/PA - PRONTO SOCORRO/ATENDIMENTO MUNICIPAL				
Nº ATENDIMENTO ORTOPÉDICO	122	61	92	275
Nº ATENDIMENTO URGÊNCIA AT.ESPECIALIZADA	8474	8433	8241	25148
Nº ATENDIMENTO URGÊNCIA C/OBS ATÉ 24 HRS	649	525	171	1345
UPA				
Nº ATENDIMENTO ORTOPÉDICO	0	0	0	0
Nº ATENDIMENTO URGÊNCIA AT. BÁSICA C/REMOÇÃO	0	0	0	0
Nº ATENDIMENTO URGÊNCIA AT.ESPECIALIZADA	6300	4392	4258	14950
Nº ATENDIMENTO URGÊNCIA C/OBS ATÉ 24 HRS	5	483	499	987
TOTAL	15550	13894	13261	42705
DÉFICIT EQUIPE MÍNIMA	PSM/PA - PRONTO SOCORRO/ATENDIMENTO MUNICIPAL			
PROFISSIONAL	Janeiro	Fevereiro	Março	TOTAL TRIMESTRE
AMA SACOMÃ				
DENTISTA/ ASSISTENCIAL/ 12H	10	9	6	25
PSM AUGUSTO GOMES DE MATTOS				
MÉDICO CIRURGIÃO GERAL/ ASSISTENCIAL/ 12H	4	4	2	10
MÉDICO ORTOPEDISTA E TRAUMATOLOGISTA/ ASSISTENCIAL/ 12H	0	0	1	1
UPA VILA MARIANA				
	0	0	0	0
UPA JABAQUARA				
MÉDICO CLÍNICO/ ASSISTENCIAL/ 12H	0	168	181	349
MÉDICO CLÍNICO/ ASSISTENCIAL/ 12H - NOTURNO	0	140	155	295
MÉDICO PEDIATRA/ ASSISTENCIAL/ 12H	0	56	58	114
MÉDICO PEDIATRA/ ASSISTENCIAL/ 12H - NOTURNO	0	56	62	118
MÉDICO CIRURGIÃO GERAL/ ASSISTENCIAL/ 12H	0	28	31	59
MÉDICO CIRURGIÃO GERAL/ ASSISTENCIAL/ 12H	0	27	15	42
MÉDICO ORTOPEDISTA E TRAUMATOLOGISTA/ ASSISTENCIAL/ 12H	0	21	12	33
MÉDICO ORTOPEDISTA E TRAUMATOLOGISTA/ ASSISTENCIAL/ 12H - NOTURNO	0	24	22	46
DENTISTA/ ASSISTENCIAL/ 12H	0	4	4	8
TOTAL DO MÊS	14	537	549	
TOTAL DE PLANTÕES	1º Trimestre			1100
COMENTÁRIOS E JUSTIFICATIVAS:				
Houve déficit de equipe mínima.				
UPA Jabaquara inclusão no CG em janeiro, conforme TA nº 57/2021				
TA nº 57/ 2021: O valor de repasse de R\$ 3.692.516,31 não foi repassado conforme Ofício nº 94/ 2021 Controladoria SPDM/ PAIS. Os equipamentos e materias de consumo foram adquiridos e entregues para a UPA Jabaquara.				
TA nº 59/2021: O recurso foi repassado integralmente. Os exames foram realizados com o fornecimento dos insumos nas unidades.				

Dimensões da Avaliação de Desempenho do Contrato									
Modalidades de Atenção	Linhas de Serviço	% do Custeio Mensal	Recursos Humanos		Produção				
			Déficit de Equipe Mínima MI (Profissional)	Déficit de Equipe Mínima MII (Plantão)	Realizada	Prevista	% Realizado	Produção Final	
								% Final após análise (Trava de 100% quando aplicável)	Resultado
Atenção Básica	EMAD/EMAP	0,63%	8		273	270	101,11%	100,00%	Não há indicação de desconto
	ESF/ESB/PAVS	15,91%	49		171.524	226.697	75,66%	74,97%	Não há indicação de desconto*
	PAI	0,79%	7		708	720	98,33%	98,33%	Não há indicação de desconto
	UBS MISTA	29,39%	81,25		260.976	352.595	74,02%	73,33%	Não há indicação de desconto*
	UBS TRADICIONAL	5,21%	17,5		26.075	39.888	65,37%	65,35%	Não há indicação de desconto*
	URSI	0,21%	0		603	1.005	60,00%	60,00%	Não há indicação de desconto*
	AMA 12h	9,54%		1,8					
Atenção Ambulatorial Especializada Redes Temáticas	RAPS/CAPS	6,05%	17		4.060	3.750	108,27%	94,43%	Não há indicação de desconto
	SADT	0,55%			4.578	5.700	80,32%	79,86%	Não há indicação de desconto*
	AMA E + HD RHC	5,91%	19,5		24.680	35.835	68,87%	68,77%	Não há indicação de desconto*
	CENTRO REFERÊNCIA DOR CRÔNICA	0,68%	11						
	UAA/UAI	0,75%			73	90	81,11%	81,11%	Não há indicação de desconto*
	HOTEL SOCIAL/CONSULTÓRIO DE RUA/ CUIDADOS ESPECIAIS	0,88%	0		108	168	64,29%	64,29%	Não há indicação de desconto*
	CENTRO OLÍMPICO	0,67%	0						
	TCM	0,11%	0						
	SRT	1,17%	15		123	123	100,00%	100,00%	Não há indicação de desconto
	CECCO	0,21%	0						
			1,6	318,5					
URGÊNCIA E EMERGÊNCIA	PA/PSM / UPA/AMA 24h	21,35%		1100	42.705				
Total		100,01%	226,9	1420,3	536.486	666.841			

Custeio do Trimestre	
	Valor TA
Janeiro	R\$ 28.976.333,79
Fevereiro	R\$ 37.239.892,27
Março	R\$ 37.693.396,26
Total	R\$ 103.909.622,32

Desconto Equipe Mínima do Trimestre		
Mês de Referência do Desconto	Valor do desconto	Mês de Aplicação do Desconto
Janeiro	R\$ 632.432,10	Abril
Fevereiro	R\$ 321.750,09	Maio
Março	R\$ 470.352,00	Junho
Total	R\$ 1.424.534,19	

INFORMAÇÕES ADICIONAIS:

A Representatividade no Custeio Mensal (Anexo II) do trimestre utiliza como base os TA's vigentes no período.
Para as Redes onde há mais de um Anexo II no trimestre, os cálculos serão realizados para cada um dos Anexos II/Meses de referência.
A elaboração dos cálculos oficiais de desconto são de exclusiva competência dos departamentos financeiros (integração do CFO com DIAE e DAFIN).
Os cálculos apresentados em CTA são realizados pelo DAFIN (Divisão de Acompanhamento Financeiro).
Obs.1: Quanto aos valores de custeio apresentados no TA nº 056/2021 a diferença (detalhada no Anexo VI) deverá ser suportada pelo saldo financeiro do Contrato, sendo o valor de R\$ 1.120.822,13 no trimestre.
Obs. 2: O valor de custeio do TA nº 061/2020 refere-se a complementação do valor de repasse do TA nº 56. Devido a impossibilidade do pagamento do mês de janeiro de 2021 o valor de R\$ 72.123,99 será suportado pelo saldo financeiro do CG.
Obs.3: O valor de custeio do TA nº 062/2020 refere-se a complementação do valor de repasse do TA nº 56. Devido a impossibilidade do pagamento do mês de janeiro de 2021 o valor de R\$ 516.216,35 será suportado pelo saldo financeiro do CG.
* Nas linhas de serviço nas quais estão indicados descontos pelo não cumprimento da meta, estes não serão aplicados devido a prioridade nas ações de enfrentamento a COVID-19 previstas na Portaria SMS-G nº 240/2020.

Dimensões da Avaliação de Desempenho do Contrato										
Qualidade										
Objetivo	Indicador	Relatório	Parâmetro	STS	Resultado			Pontuação		
					Janeiro	Fevereiro	Março	Janeiro	Fevereiro	Março
Pontualidade na Entrega	Pontualidade na entrega de relatórios mensais de prestação de Contas Assistenciais e financeiras		Envio de documentos no prazo		SIM	SIM	SIM	20	20	20
Qualidade da Informação	Preenchimento de prontuários nos seguintes aspectos: legibilidade, assinaturas, CID, exame físico	Q2	≥ 90%	v. Mariana/Jabaquara Ipiranga			SUSPensa			JUSTIFICADA
Educação Continuada	Execução do plano de educação permanente aprovados pela CRS	Q3	100%	v. Mariana/Jabaquara Ipiranga		PARCIALMENTE CUMPRIDA			JUSTIFICADA	
Controle Vacinal	Proporção de crianças com até 12 meses de idade inscritas nas unidades com calendário vacinal completo	Q4A/Q4B	≥ 90%	v. Mariana/Jabaquara Ipiranga						
Eficiência do Atendimento da Rede Cegonha	Proporção de gestantes que realizaram procedimentos básicos no pré natal e puerpério	Q5	≥ 75%	v. Mariana/Jabaquara Ipiranga	84,74%			40		
Eficiência do Atendimento da Rede Cegonha	Proporção de gestantes que realizaram 7 ou mais consultas de pré natal	Q6	≥ 75%	v. Mariana/Jabaquara Ipiranga	87,23%			40		
Satisfação do Usuário	Análise das reclamações recebidas e providências relacionadas	Q7	"a contento"	v. Mariana/Jabaquara Ipiranga			a contento			40
Atividade do Conselho Gestor	Funcionamento do Conselho Gestor	Q8	≥ 80%	v. Mariana/Jabaquara Ipiranga		15,00%			JUSTIFICADA	
Pontuação Final da Matriz de Indicadores								100	20	60

Qualidade:

Em decorrência a emergência pela pandemia e de acordo com a Portaria 240/2020 SMS.G de 3 de junho de 2020, Portaria 116/2021 SMS.G de 05 de março de 2021 e o Decreto 59.283 de 16 de março de 2020, as avaliações estarão suspensas, tendo em vista a necessidade de verificação in loco dos indicadores de qualidade. Além da Ordem Interna nº 001/2020 de 16 de março de 2020, com última prorrogação em 22/09/2020 que suspende as atividades presenciais dos Conselhos Gestores. Portanto, não haverá desconto de Qualidade.
Q3 - STS Ipiranga: Consideram o cumprimento parcial devido a pandemia do COVID 19. Além disso várias atividades ocorreram de forma virtual dificultando averiguar a dimensão do número de pessoas que tiveram acesso às orientações desenvolvidas. Necessário obter um dispositivo para comprovar a participação dos colaboradores e funcionários além de realizar em EAD, quando possível, os demais cursos programados.

Validado,

PARTICIPANTES CTA

OSS: Sonia Maria de Almeida Figueira

OSS: Liane de Oliveira Serra Tochetto

OSS: Juliana Rodrigues Monteiro Ponzetto

OSS: Antonio Luiz Volpi

OSS: Talice Peixoto Melo

CRS: Sandra Moreira Lima de Angelo

STS Vila Mariana/ Jabaquara: Mônica do Carmo Abrantes

STS Vila Mariana/ Jabaquara: Merclio Mitsuo Kuramochi

STS Ipiranga: Sueli Medeiros Cardoso dos Passos Carvalho

STS Ipiranga: Márcia Tazima Imaniche

CPCSS: Luana Pereira Silva

CPCSS: Mariana dos Santos Pereira

CPCSS-DARN: Virgínia Faria Alves Pena