

**REUNIÃO ORDINÁRIA DA COMISSÃO TÉCNICA DE ACOMPANHAMENTO-CTA – 1º TRIMESTRE DE AVALIAÇÃO DE 2019 DO CONTRATO DE GESTÃO R005/2015 - REDE ASSISTENCIAL DA SUPERVISÃO TÉCNICA DE SAÚDE-STSJABAQUARA/VILA MARIANA/IPIRANGA -COORDENADORIA REGIONALDE SAÚDE SUDESTE - ORGANIZAÇÃO SOCIAL-ASSOCIAÇÃO PAULISTA PARA O DESENVOLVIMENTO DA MEDICINA- SPDM-PAIS**

**LOCAL: SALA DE REUNIÕES - CPCSS/SMS. G**

**DATA: 09/08/2019- 9h00min**

**PAUTA: Avaliação dos Indicadores de Produção de Qualidade da Execução Contratual –Rede Assistencial Jabaquara/ Vila Mariana/ Ipiranga da Coordenadoria Regional de Saúde Sudeste- CG R005– Organização Social: SPDM - Período: - 1º Trimestre de 2019, compostos pelos meses de**

#### **INFORMES GERAIS:**

Conforme a diretrizes da SMS.G, os descontos de equipe mínima passaram a ser aplicados diretamente no plano de trabalho/orçamentário do Contrato de Gestão, do mês de março até junho de 2019.

#### **Termos Aditivos do Período de Avaliação**

Termo Aditivo 013/2018 – SMS. CPCSS, que trata da prorrogação da vigênciado plano de trabalho e plano orçamentário para o período de 01/01/2019 à 31/03/2019 e apresentação da matriz de indicadores de qualidade do período.

Termo Aditivo 014/2019 – SMS. CPCSS, que trata da aprovação do novo plano de trabalho e plano orçamentário para o período de 01/03/2019 à 30/06/2019, sobre alteração da cláusula contratual que versa à respeito das condições da transferência de recursos, alteração no Quadro de Recursos Humanos nas unidades.



Passou-se a apresentação dos resultados sintetizados de produção por linha assistencial e segundo o trimestre, assim como a demonstração dos apontamentos da manutenção das equipes mínimas de todo o período:

**ESF - ESTRATÉGIA SAÚDE DA FAMÍLIA**

**PRODUÇÃO – ESTRATÉGIA SAÚDE DA FAMÍLIA:**

ESF- ESTRATÉGIA SAÚDE DA FAMÍLIA	Produção Trimestral WEBSAASS												Base de Cálculo Equipe Mínima			Ajuste Meta Prevista (Desconto)		Ajuste Trimestre - Trava 100%				
	JAN 2019			FEV 2019			MAR 2019			TOTAL TRIMESTRE			Total Profissionais	Total Mês de Trimestral	Total REAL	Total PREV	Total % REAL	Total % PREV	Total REAL	Total PREV	Total % REAL	Total % PREV
	REAL	PREV	%	REAL	PREV	%	REAL	PREV	%	Total REAL	Total PREV	Total %										
										Total REAL	Total PREV	Total %										
Nº VISTAS DOMICILIAR AGENTE COMUNITÁRIO DE SAÚDE ESF	49997	55000	90,90%	52230	55000	94,96%	47642	55000	86,62%	149869	165000	90,83%	21	200	4200	149869	160800	93,20%	149869	160800	93,20%	
Nº ATENDIMENTOS INDIVIDUAIS ODONTO CLÍNICA BÁSICA	153	176	86,93%	150	176	85,23%	116	176	65,91%	419	528	79,36%	0,5	192	96	419	432	96,99%	419	432	96,99%	
Nº ATENDIMENTOS INDIVIDUAIS ODONTO ESF	3575	3528	101,33%	3337	3528	94,59%	2551	3312	77,02%	9463	10368	91,27%				9463	10368	91,27%	9463	10368	91,27%	
Nº CONSULTA MÉDICA CLÍNICO	893	342	261,11%	412	342	120,47%	443	342	129,53%	1748	1026	170,37%				1748	1026	170,37%	1026	1026	100,00%	
Nº CONSULTA MÉDICA ESF	13668	18895	72,34%	15546	18895	82,28%	14475	18895	76,61%	43689	56685	77,07%	22	416	8405	43689	48280	90,49%	43689	48280	90,49%	
Nº CONSULTAS ENFERMEIRO ESF	8367	7590	110,24%	7848	7590	103,40%	7098	7590	93,52%	23313	22770	102,36%	1,01	156	157,56	23313	22612,44	103,10%	22612	22612,44	100,00%	
Nº PROCEDIMENTOS INDIVIDUAIS DA EQUIPE ODONTO CLÍNICA BÁSICA	636	536	118,66%	632	536	117,91%	424	536	79,10%	1692	1608	105,22%	0,5	672	336	1692	1272	133,02%	1272	1272	100,00%	
Nº PROCEDIMENTOS INDIVIDUAIS DA EQUIPE ODONTO ESF	12430	12348	100,66%	13055	12348	105,73%	10087	11592	87,02%	35572	36288	98,03%				35572	36288	98,03%	35572	36288	98,03%	
<b>TOTAL</b>	<b>89719</b>	<b>98415</b>	<b>91,16%</b>	<b>93210</b>	<b>98415</b>	<b>94,71%</b>	<b>82836</b>	<b>97443</b>	<b>85,01%</b>	<b>265765</b>	<b>294273</b>	<b>90,31%</b>	<b>45,0</b>	<b>1636</b>	<b>0,0</b>	<b>13195</b>	<b>265765</b>	<b>281078,4</b>	<b>94,55%</b>	<b>263922</b>	<b>281078</b>	<b>93,90%</b>

Fonte: Relatórios Produção WEBSAASS.



**DÉFICIT EQUIPE MÍNIMA – ESTRATÉGIA SAÚDE DA FAMÍLIA:**

PROFISSIONAIS	01/jan		02/fev		03/mar		TOTAL
	EM I		EM I		EM I		
AGENTE COMUNITÁRIO DE SAÚDE / 40H	6		7		8		21
ENFERMEIRO ESF / 40H	1,01						1,01
FARMACÊUTICO / 40H	1		2		1		4
MÉDICO GENERALISTA / 40H	6		4,5		2,5		13
TÉCNICO DE SAÚDE BUCAL / 40H	1						1

Fonte: Relatórios STS e CRS

**COMENTÁRIOS:**

Para o cálculo da produção com base na equipe mínima, foi considerado também o déficit de 9 médicos generalistas PPM/40h, cuja meta de produção é de 333 consultas por mês. Também o de 1 cirurgião dentista 20h, da administração direta.

A linha de serviço da ESF compreendeu 93,90% da produção. Não há indicação de desconto de produção. Houve apontamento de déficit de EM, conforme tabela acima.

**UBS TRADICIONAL**

**PRODUÇÃO – UBS:**

rt total	Produção Trimestral WEBSAASS												Base de Cálculo Equipe Mínima			Ajuste Meta Prevista			Ajuste Trimestre – Trava 100%		
	JAN 2019			FEV 2019			MAR 2019			TOTAL TRIMESTRE			Total Profissio	Total Meta/ Mês de Trimestre	Total PREV	Total REAL	Total %	Total PREV	Total REAL	Total %	
	REAL	PREV	%	REAL	PREV	%	REAL	PREV	%	Total REAL	Total PREV	Total %									
NP ATENDIMENTO INDIVIDUAL ODONTO CLINICA BÁSICA	710	992	71,57%	934	992	94,15%	701	992	70,67%	2345	2976	78,80%	0	2345	2976	78,80%	2345	2976	78,80%		
NP CONSULTA CLÍNICA GERAL	2450	2367	103,51%	2232	2367	94,30%	1740	2367	73,51%	6422	7101	90,44%	263	6422	6838	93,92%	6422	6838	93,92%		
NP CONSULTA GO	1175	1315	89,35%	1232	1315	93,69%	954	1315	71,85%	3361	3945	85,20%	0	3361	3945	85,20%	3361	3945	85,20%		
NP CONSULTA PEDIATRIA	806	789	102,15%	609	789	77,19%	463	789	58,68%	1878	2367	79,34%	0	1878	2367	79,34%	1878	2367	79,34%		
NP CONSULTA PSQUIATRIA	336	250	134,40%	312	250	124,80%	305	250	122,00%	953	750	127,07%	0	953	750	127,07%	953	750	127,07%		
NP PROCEDIMENTO INDIVIDUAL ODONTO CLÍNICA BÁSICA	2715	3392	80,04%	3558	3392	104,89%	2817	3392	83,05%	9090	10176	89,33%	0	9090	10176	89,33%	9090	10176	89,33%		
<b>TOTAL</b>	<b>8192</b>	<b>9105</b>	<b>89,97%</b>	<b>8877</b>	<b>9105</b>	<b>97,50%</b>	<b>6980</b>	<b>9105</b>	<b>76,66%</b>	<b>24049</b>	<b>27315</b>	<b>88,04%</b>	<b>1,0</b>	<b>24049</b>	<b>27052</b>	<b>88,90%</b>	<b>23846</b>	<b>27052</b>	<b>88,15%</b>		

Fonte: Relatórios Produção WEBSAASS.

*Handwritten signatures and initials:*  
W. [Signature]  
[Signature]  
[Signature]



**DÉFICIT EQUIPE MÍNIMA – UBS:**

UBS	mar	Total
AUXILIAR DE SAÚDE BUCAL / 30H	1	1
MÉDICO CLÍNICO / 20H	1	1

**COMENTÁRIOS:**

A Linha de Serviços de Unidade Básica de Saúde apresentou produção de 88,15%. Não há indicação de descontos de produção. Houve apontamento do déficit Equipe Mínima.

**UBS MISTA**

**PRODUÇÃO – UBS MISTA:**

R005- UBS MISTA	Produção Trimestral WEBSAASS												Base de Cálculo Equipe Mínima				Ajuste Meta Prevista (Desconto EM)		Ajuste Trimestre - Trava 100%		
	JAN 2019			FEV 2019			MAR 2019			TOTAL TRIMESTRE			Total Profissional (Mil) Trimestre	Média/ Mês de Produção (Prof. ou Plantão)	Total Trimestre Prevista (Desc/ EM)	Total REAL	Total PREV	Total %	Total REAL	Total PREV	Total %
	REAL	PREV	%	REAL	PREV	%	REAL	PREV	%	Total REAL	Total PREV	Total %									
Nº VISITA DOMICILIAR, AGENTE COMUNITÁRIO DE SAÚDE ESF	32617	36600	89,12%	34659	36600	94,70%	30874	36600	84,36%	98150	109800	89,39%	3	200	600	98150	109200	89,88%	98150	109200	89,88%
Nº ATENDIMENTO INDIVIDUAL ODONTO C.BÁSICA	982	1232	79,71%	1092	1232	88,64%	778	1232	63,15%	3696	3696	77,16%	6	96	576	2852	3120	91,41%	2852	3120	91,41%
Nº ATENDIMENTO INDIVIDUAL ODONTO ESF	1568	1848	84,85%	1466	1848	79,33%	1488	1848	80,52%	5544	5544	81,57%	2	192	384	4522	5160	87,64%	4522	5160	87,64%
Nº CONSULTA CLÍNICA GERAL	6679	4360	153,19%	6215	4360	142,55%	5676	4097	138,54%	18570	12817	144,89%	1	263	263	18570	12554	147,92%	12554	12554	100,00%
Nº CONSULTA ENFERMEIRO ESF	4664	4368	106,78%	4623	4368	105,84%	3817	4368	87,39%	13104	13104	100,00%	2	156	312	13104	12792	102,44%	12792	12792	100,00%
Nº CONSULTA GO	2026	2783	72,80%	2000	2783	71,86%	1827	2625	69,60%	5853	8191	71,46%	2	263	526	5853	7665	76,36%	5853	7665	76,36%
Nº CONSULTA MÉDICA ESF	9728	12398	78,46%	11023	12398	88,91%	10093	11982	84,23%	30844	36778	83,87%	6,5	416	2704	30844	34074	90,52%	30844	34074	90,52%
Nº CONSULTA PEDIATRA	2182	2629	83,00%	2667	2629	101,45%	2919	2629	111,03%	7768	7887	98,49%	4	342	868	7768	7019	110,67%	7019	7019	100,00%
Nº CONSULTA PSQUIATRA	123	375	32,80%	359	375	95,73%	320	375	85,33%	802	1125	71,29%			0	802	1125	71,29%	802	1125	71,29%
Nº PROCEDIMENTO INDIVIDUAL DA EQUIPE ODONTO ESF	6672	6468	103,15%	5540	6468	85,65%	5767	6468	89,16%	17979	19404	92,66%	2	672	1344	17979	18060	99,55%	17979	18060	99,55%
Nº PROCEDIMENTO INDIVIDUAL DA EQUIPE ODONTO C.BÁSICA	3800	4232	89,79%	4131	4232	97,61%	3184	4232	75,24%	11115	12696	87,55%	6	336	2016	11115	10680	104,07%	10680	10680	100,00%
<b>TOTAL</b>	<b>71041</b>	<b>77293</b>	<b>91,91%</b>	<b>73775</b>	<b>77293</b>	<b>95,45%</b>	<b>66743</b>	<b>76456</b>	<b>87,30%</b>	<b>231042</b>	<b>231042</b>	<b>91,57%</b>	<b>34,5</b>	<b>2936</b>	<b>9593</b>	<b>211559</b>	<b>221049</b>	<b>95,53%</b>	<b>204047</b>	<b>221049</b>	<b>92,14%</b>

*(Handwritten signatures and initials)*



CIDADE DE  
**SÃO PAULO**  
SAÚDE

## Secretaria Municipal da Saúde

Coordenadoria de Parcerias e Contratação de Serviços de Saúde  
Coordenadoria Regional Sudeste

Fonte: Relatórios Produção WEBSAAS

### DÉFICIT EQUIPE MÍNIMA – UBS MISTA:

UBS MISTA	jan	fev	mar	Total
AGENTE COMUNITÁRIO DE SAÚDE / 40H	1	2		3
DENTISTA / 40H	1	1		2
ENFERMEIRO / 30H	1	0		1
ENFERMEIRO / 40H	1			1
ENFERMEIRO ESF / 40H	1	1		2
MÉDICO CLÍNICO / 20H	1	0		1
MÉDICO GENERALISTA / 40H	4	1,5	1	6,5
MÉDICO PEDIATRA 12 H			1	1
MÉDICO GINECOLOGISTA E OBSTETRA / 20H		1	1	2

Fonte: Relatórios STS e CRS

### COMENTÁRIOS:

A Linha de Serviços de UBS MISTA apresentou produção de 92,14%. Para o cálculo da produção com base na equipe mínima, foi considerado também o déficit de 6 cirurgião dentista 20h e 3 pediatra de 20h, da administração direta.

**Não há indicação de descontos de produção.** Houve apontamento do déficit EM.

### AMA - ASSISTÊNCIA MÉDICA AMBULATORIAL

DÉFICIT EQUIPE MÍNIMA – AMA 12/ 24HS:

AMA	jan	fev	mar	Total
MÉDICO CLÍNICO / 12H	10	8	6	24
MÉDICO PEDIATRA / 12H	2		2	4

Fonte: Relatórios STS e CRS

Comentários: Houve apontamento do déficit EM



**PRODUÇÃO – AMA ESPECIALIDADES:**

R005- AMA- ESPECIALIDADES	Produção Trimestral WEBSAASS												Base de Cálculo Equipe Mínima				Ajuste Meta Prevista (Desconto)		Ajuste Trimestre - Trava 100%				
	JAN 2019			FEV 2019			MAR 2019			TOTAL TRIMESTRE			Total	Meta/	Total	Total	Total	Total	Total				
	REAL	PREV	%	REAL	PREV	%	REAL	PREV	%	Total REAL	Total PREV	Total %	Profissionais	Plantões	Mês de	Trimestral	REAL	PREV	REAL	PREV	Total %	Total	Total %
Nº CONSULTA CARDIOLOGIA	733	678	108,11%	759	678	111,95%	652	678	96,17%	2144	2034	105,41%	0	2144	2034	105,41%	2034	2034	2034	2034	100,00%	2034	100,00%
Nº CONSULTA CIRURGIÃO VASCULAR	494	575	85,91%	647	575	112,52%	496	575	86,26%	1637	1725	94,90%	0	1637	1725	94,90%	1637	1725	1637	1725	94,90%	1725	94,90%
Nº CONSULTA ENDOCRINOLOGIA	314	448	70,09%	491	448	109,60%	508	448	113,39%	1313	1344	97,69%	2	1313	1166	112,61%	1166	1166	1166	1166	100,00%	1166	100,00%
Nº CONSULTA NEFROLOGIA	130	115	113,04%	132	115	114,78%	197	115	171,30%	459	345	133,04%	0	459	345	133,04%	345	345	345	345	100,00%	345	100,00%
Nº CONSULTA NEUROLOGIA	640	575	111,30%	688	575	119,65%	597	575	103,83%	1925	1725	111,59%	0	1925	1725	111,59%	1725	1725	1725	1725	100,00%	1725	100,00%
Nº CONSULTA NEUROLOGIA INFANTIL	93	79	117,72%	99	79	125,32%	81	79	102,53%	273	237	115,19%	0	273	237	115,19%	237	237	237	237	100,00%	237	100,00%
Nº CONSULTA ORTOPIEDIA	705	690	102,17%	825	690	119,57%	910	805	113,04%	2440	2185	111,67%	0	2440	2185	111,67%	2185	2185	2185	2185	100,00%	2185	100,00%
Nº CONSULTA PNEUMOLOGIA	131	115	113,91%	132	115	114,78%	181	115	157,39%	444	345	128,70%	0	444	345	128,70%	345	345	345	345	100,00%	345	100,00%
Nº CONSULTA REUMATOLOGIA	571	575	99,30%	677	575	117,74%	628	575	109,22%	1876	1725	108,75%	0	1876	1725	108,75%	1725	1725	1725	1725	100,00%	1725	100,00%
Nº CONSULTA UROLOGIA	806	690	116,81%	791	690	114,64%	638	690	92,46%	2235	2070	107,97%	0	2235	2070	107,97%	2070	2070	2070	2070	100,00%	2070	100,00%
<b>TOTAL</b>	<b>4617</b>	<b>4540</b>	<b>101,70%</b>	<b>5241</b>	<b>4540</b>	<b>115,44%</b>	<b>4888</b>	<b>4655</b>	<b>105,01%</b>	<b>14746</b>	<b>13735</b>	<b>107,36%</b>	<b>2,0</b>	<b>14746</b>	<b>13557</b>	<b>108,77%</b>	<b>13469</b>	<b>13557</b>	<b>13469</b>	<b>13557</b>	<b>99,35%</b>	<b>13557</b>	<b>99,35%</b>

Fonte: Relatórios Produção WEBSAASS

**DÉFICIT EQUIPE MÍNIMA – AMA ESPECIALIDADES:**

AMA E	jan	fev	Total
MÉDICO ENDOCRINOLOGISTA / 12H	1	1	2

Fonte: Relatórios STS e CRS

**COMENTÁRIOS:**

A Linha de AMA ESPECIALIDADES apresentou produção de 99,35%. Não há indicação de descontos de produção. Houve apontamento do déficit Equipe Mínima.

*Handwritten signatures and initials:*  
 W. P. D. A. V.  
 R. P. D. A. V.  
 R. P. D. A. V.

**CAPS - CENTRO DE ATENÇÃO PSICOSSOCIAL**

**PRODUÇÃO – CAPS - CENTRO DE ATENÇÃO PSICOSSOCIAL:**

	Produção Trimestral WEBSAASS												Ajuste Trimestre - Trava 100%		
	JAN 2019			FEV 2019			MAR 2019			TOTAL TRIMESTRE			Total REAL	Total PREV	Total %
	REAL	PREV	%	REAL	PREV	%	REAL	PREV	%	Total REAL	Total PREV	Total %	Total REAL	Total PREV	Total %
<b>R005 -CAPS CENTRO DE ATENÇÃO PSICOSSOCIAL</b>															
CAPS II ADULTO-Nº PACIENTE COM CADASTRO ATIVO CAPS (RASS)	743	500	148,60%	720	500	144,00%	705	500	141,00%	2168	1500	144,53%	1500	1500	100,00%
CAPS II ALCÓOL E DROGAS-Nº PACIENTE COM CADASTRO ATIVO CAPS (RASS)	275	250	110,00%	284	250	113,60%	298	250	119,20%	857	750	114,27%	750	750	100,00%
CAPS II INFANTO JUVENIL-Nº PACIENTE COM CADASTRO ATIVO CAPS (RASS)	127	250	50,80%	135	250	54,00%	146	250	58,40%	408	750	54,40%	408	750	54,40%
CAPS III ALCÓOL E DROGAS-Nº PACIENTE COM CADASTRO ATIVO CAPS (RASS)	236	250	94,40%	249	250	99,60%	277	250	110,80%	762	750	101,60%	750	750	100,00%
<b>TOTAL</b>	<b>1381</b>	<b>1250</b>	<b>110,48%</b>	<b>1388</b>	<b>1250</b>	<b>111,04%</b>	<b>1426</b>	<b>1250</b>	<b>114,08%</b>	<b>4195</b>	<b>3750</b>	<b>111,87%</b>	<b>3408</b>	<b>3750</b>	<b>90,88%</b>

Fonte: Relatórios Produção WEBSAASS.

**DÉFICIT EQUIPE MÍNIMA – CAPS - CENTRO DE ATENÇÃO PSICOSSOCIAL:**

	jan	fev	mar	Total
<b>CAPS- CENTRO DE APOIO PSICOSSOCIAL</b>				
AUXILIAR DE ENFERMAGEM / 36H	1			1
EDUCADOR FÍSICO / 20H	1	1		2
MÉDICO PSQUIATRA / 20H	1			1
TERAPEUTA OCUPACIONAL / 20H			1	1

Fonte: Relatórios STS e CRS

**COMENTÁRIOS/CONCLUSÕES:**

A Linha do CAPS apresentou produção de 90,88%. Não há indicação de descontos de produção. Houve apontamento do déficit Equipe Mínima.



**SRT - SERVIÇO RESIDENCIAL TERAPÊUTICO**

**PRODUÇÃO – SRT:**

SRT - SERVIÇO DE RESIDÊNCIA TERAPÊUTICA	Produção Trimestral WEBSAASS		
	1º TRIMESTRE 2019 ( JAN.FEV.MAR.)		
Acolhidos	nº leitos	TX %	
SRT I - SERVIÇO RESIDENCIAL TERAPÊUTICO I	48	48	100,00%
SRT II - SERVIÇO RESIDENCIAL TERAPÊUTICO II	45	45	100,00%
<b>TOTAL</b>	<b>93</b>	<b>93</b>	<b>100,00%</b>

Fonte: Relatórios Produção WEBSAASS.

**DÉFICIT EQUIPE MÍNIMA – SRT:**

De acordo com os Relatórios Assistenciais e Atestes da Supervisão Técnica de Saúde, não houve déficit de equipe mínima no período.

**Comentários/Conclusões:**

A Linha do SRT apresentou produção de 100%. Não há indicação de descontos de produção. Não houve apontamento do déficit Equipe Mínima.

**EMAD – EQUIPE MULTIPROFISSIONAL DE ATENÇÃO DOMICILIAR**

**PRODUÇÃO –EMAD:**

R005- EMAD- EQUIPE MULTIPROFISSIONAL DE ATENDIMENTO DOMICILIAR	Produção Trimestral WEBSAASS														
	JAN 2019			FEV 2019			MAR 2019			TOTAL TRIMESTRE			Ajuste Trimestre - Trava 100%		
	REAL	PREV	%	REAL	PREV	%	REAL	PREV	%	Total REAL	Total PREV	Total %	Total REAL	Total PREV	Total %
Nº PACIENTES ATIVOS EM ATENDIMENTO DOMICILIAR EMAD	108	90	120,00%	110	90	122,22%	104	90	115,56%	322	270	119,26%	270	270	100,00%
<b>TOTAL</b>	<b>108</b>	<b>90</b>	<b>120,00%</b>	<b>110</b>	<b>90</b>	<b>122,22%</b>	<b>104</b>	<b>90</b>	<b>115,56%</b>	<b>322</b>	<b>270</b>	<b>119,26%</b>	<b>270</b>	<b>270</b>	<b>100,00%</b>

Fonte: Relatórios Produção WEBSAASS.

**DÉFICIT DE EQUIPE MÍNIMA DA EMAD:**

De acordo com os Relatórios Assistenciais e Atestes da Supervisão Técnica de Saúde, não houve déficit de equipe mínima no período.



Comentários: As atividades transcorreram de modo adequado, foram acompanhadas e atingiram a meta máxima de produção estabelecida.

**PAI - PROGRAMA ACOMPANHANTE DE IDOSO**

**PRODUÇÃO – PAI:**

PAI- PROGRAMA DE ACOMPANHANTE DO IDOSO	Produção Trimestral WEBSAASS											
	JAN 2019			FEV 2019			MAR 2019			TOTAL TRIMESTRE		
	REAL	PREV	%	REAL	PREV	%	REAL	PREV	%	Total REAL	Total PREV	Total %
Nº DE IDOSO EM ACOMPANHAMENTO	239	240	99,58%	239	240	99,58%	239	240	99,58%	717	720	99,58%
<b>TOTAL</b>	<b>239</b>	<b>240</b>	<b>99,58%</b>	<b>239</b>	<b>240</b>	<b>99,58%</b>	<b>239</b>	<b>240</b>	<b>99,58%</b>	<b>717</b>	<b>720</b>	<b>99,58%</b>

Fonte: Relatórios Produção WEBSAASS.

**DÉFICIT EQUIPE MÍNIMA – PAI:**

PAI- PROGRAMA DE ACOMPANHAMENTO DO IDOSO	01/jan	02/fev	03/mar	Total Geral
CUIDADOR / 40H	1	1	1	3

Fonte: Relatórios STS e CRS

**COMENTÁRIOS:**


A Linha apresentou produção de 99,58%. Não há indicação de descontos de produção. Houve apontamento do déficit Equipe Mínima.

**NASF - NÚCLEO DE APOIO À SAÚDE DA FAMÍLIA**

**DÉFICIT EQUIPE MÍNIMA – NASF:**

NASF- NÚCLEO DE APOIO A SAÚDE DA FAMÍLIA	01/jan	02/fev	03/mar	Total Geral
MÉDICO PSQUIATRA / ASSISTENCIAL / 20H	1	1	2	4

Fonte: Relatórios STS e CRS



Comentários: As atividades transcorreram de modo adequado e foram acompanhadas pela Supervisão Técnica de Saúde.

**SADT- SERVIÇO DE APOIO DIAGNÓSTICO TERAPÊUTICO**

**PRODUÇÃO – APOIO DIAGNÓSTICO:**

SADT	Produção Trimestral WEBSAASS												Ajuste Trimestre - Trava 100%		
	JAN 2019			FEV 2019			MAR 2019			TOTAL TRIMESTRE			Total REAL	Total PREV	Total %
	REAL	PREV	%	REAL	PREV	%	REAL	PREV	%	Total REAL	Total PREV	Total %	Total REAL	Total PREV	Total %
Nº ECOCARDIOGRAFIA COM E SEM DOPPLER	217	250	86,80%	214	250	85,60%	214	250	85,60%	645	750	86,00%	645	750	86,00%
Nº ELECTROCARDIOGRAFIA - LIVRE DEMANDA	148			143			132			423			0	0	
Nº ELECTROENCEFALOGRAFIA	96	100	96,00%	85	100	85,00%	95	100	95,00%	276	300	92,00%	276	300	92,00%
Nº HOLTER	94	100	94,00%	94	100	94,00%	91	100	91,00%	279	300	93,00%	279	300	93,00%
Nº M.A.P.A	22	20	110,00%	21	20	105,00%	17	20	85,00%	60	60	100,00%	60	60	100,00%
Nº RAIOS X - LIVRE DEMANDA	604			445			607			1656			0	0	
Nº TESTE ERGOMÉTRICO	138	180	76,67%	171	180	95,00%	154	180	85,56%	463	540	85,74%	463	540	85,74%
Nº ULTRASSONOGRAFIA COM DOPPLER(DOPPLER VASCULAR)	282	300	94,00%	281	300	93,67%	298	300	99,33%	861	900	95,67%	861	900	95,67%
Nº ULTRASSONOGRAFIA GERAL	404	450	89,78%	427	450	94,89%	432	450	96,00%	1263	1350	93,56%	1263	1350	93,56%
<b>TOTAL</b>	<b>2005</b>	<b>1400</b>	<b>143,21%</b>	<b>1881</b>	<b>1400</b>	<b>134,36%</b>	<b>2040</b>	<b>1400</b>	<b>145,71%</b>	<b>5926</b>	<b>4200</b>	<b>141,10%</b>	<b>3847</b>	<b>4200</b>	<b>91,60%</b>

Fonte: Relatórios Produção WEBSAASS.

**COMENTÁRIOS:**

A Linha do SADT apresentou produção de 91,60%. Não há indicação de descontos de produção.



**UNIDADE DE ACOLHIMENTO ADULTO- UA**

**PRODUÇÃO UA: RESULTADOS GERAIS**

UAA- UNIDADE DE ACOLHIMENTO ADULTO	Produção Trimestral WEBSAASS												Base de Cálculo Equipe Mínima				Ajuste Meta Prevista (Desconto Equipe Mínima)		Ajuste Trim/ Trava 100%	
	JAN 2019			FEV 2019			MAR 2019			TOTAL TRIMESTRE			Total Profissional (MI) Trimestre	Total Plantões (MI) Trimestre	Média/ Mês de Produção (Prof., Proced. ou Plantão)	Total Trimestral Meta Prevista (Desc/ Eq. Min)	Total REAL	Total PREV		Total %
	REAL	PREV	%	REAL	PREV	%	REAL	PREV	%	Total REAL	Total PREV	Total %								
Nº LEITOS_UAA_UAI	30	0,00%		30	0,00%		30	0,00%		90	0,00%					0	0	0,00%		0,00%
Nº TOTAL ACOlhido DIA	806	0	#DIV/0!	728	0	#DIV/0!	682	0	#DIV/0!	2216	0	#DIV/0!				0	2216	0	#DIV/0!	#DIV/0!
Nº TOTAL LEITO OPERACIONAL DIA	930	0	#DIV/0!	840	0	#DIV/0!	930	0	#DIV/0!	2700	0	#DIV/0!				0	2700	0	#DIV/0!	#DIV/0!
<b>TOTAL</b>	<b>1736</b>	<b>30</b>	<b>5786,67%</b>	<b>1568</b>	<b>30</b>	<b>5216,67%</b>	<b>1612</b>	<b>30</b>	<b>5373,33%</b>	<b>4916</b>	<b>90</b>	<b>5462,22%</b>	<b>0,0</b>	<b>0,0</b>	<b>0</b>	<b>0</b>	<b>4916</b>	<b>90</b>	<b>5462,22%</b>	<b>#DIV/0!</b>

**COMENTÁRIOS:** OS/CRS/STS indicaram a necessidade de revisão da meta no WEBSAASS, que considera leito dia ocupado, porém na UA é considerado o leito mês ocupado. Não há indicação de desconto de produtividade.

**URSI – UNIDADE DE REFERÊNCIA À SAÚDE DO IDOSO**

URSI- UNIDADE DE REFERENCIA A SAÚDE DO IDOSO	Produção Trimestral WEBSAASS												TOTAL TRIMESTRE		
	JAN 2019			FEV 2019			MAR 2019			Total REAL	Total PREV	Total %	Total REAL	Total PREV	Total %
	REAL	PREV	%	REAL	PREV	%	REAL	PREV	%						
Nº CONSULTA ENFERMEIRO	134	133	100,75%	133	133	100,00%	130	133	97,74%	397	399	99,50%			
Nº CONSULTA FISIOTERAPEUTA	47	48	97,92%	39	48	81,25%	6	48	12,50%	92	144	63,89%			
Nº CONSULTA GERIATRA	158	154	102,60%	149	154	96,75%	131	154	85,06%	438	462	94,81%			
<b>TOTAL</b>	<b>339</b>	<b>335</b>	<b>101,19%</b>	<b>321</b>	<b>335</b>	<b>95,82%</b>	<b>267</b>	<b>335</b>	<b>79,70%</b>	<b>927</b>	<b>1005</b>	<b>92,24%</b>			

Fonte: Relatórios Produção WEBSAASS.

*Handwritten signatures and initials:*  
 Wm  
 [Signature]  
 [Signature]  
 [Signature]

**DÉFICIT DE EQUIPE MÍNIMA DA URSI :**

De acordo com os Relatórios Assistenciais e Atestes da Supervisão Técnica de Saúde, não houve déficit de equipe mínima no período.

**COMENTÁRIOS:**

A Linha da URSI apresentou produção de 92,24%. Não há indicação de descontos de produção.

**HOTEL DBA**

**PRODUÇÃO**

R005- HOTEL PROGRAMA DE BRAÇOS ABERTOS	Produção Trimestral WEBSAASS											
	JAN 2019			FEV 2019			MAR 2019			TOTAL TRIMESTRE		
	REAL	PREV	%	REAL	PREV	%	REAL	PREV	%	Total REAL	Total PREV	Total %
Nº VAGAS	56	56	100,00%	56	56	100,00%	56	56	100,00%	168	168	100,00%
<b>TOTAL</b>	<b>56</b>	<b>56</b>	<b>100,00%</b>	<b>56</b>	<b>56</b>	<b>100,00%</b>	<b>56</b>	<b>56</b>	<b>100,00%</b>	<b>168</b>	<b>168</b>	<b>100,00%</b>

Fonte: Relatórios Produção WEBSAASS.

**DÉFICIT DE EQUIPE MÍNIMA HOTEL DBA :**

Não houve déficit de equipe mínima.

**CENTRO OLÍMPICO E CONSULTÓRIO ODONTOLÓGICO DO TCM: NÃO HÁ META DE PRODUÇÃO ESTABELECIDA**

Handwritten signatures and initials: WJ, M, P., and others.

**DÉFICIT DE EQUIPE MÍNIMA**

UPA	JAN	FEV	MAR	Total
MÉDICO CIRURGIÃO GERAL / 12H	8	15	5	28
MÉDICO CLÍNICO / 12H	3	12	3	18
MÉDICO PEDIATRA / 12H	2,5	2	9	13,5

Fonte: Relatórios STS e CRS

**URGÊNCIA E EMERGÊNCIA - ACOMPANHAMENTO DE MANUTENÇÃO DAS EQUIPES:**

**ACOMPANHAMENTO DE PSM**

PSM/PA- PRONTO SOCORRO MUNICIPAL/ PRONTO ATENDIMENTO	Produção Trimestral WEBSAASS					
	JAN 2019 REAL	FEV 2019 REAL	MAR 2019 REAL	TOTAL TRIMESTRE Total REAL		
Nº ATENDIMENTO ORTOPÉDICO	180	160	170	510		
Nº ATENDIMENTO URGÊNCIA AT.ESPECIALIZADA	8683	8452	11208	28343		
Nº ATENDIMENTO URGÊNCIA C/OBS ATÉ 24 HRS	3136	2964	3012	9112		
<b>TOTAL</b>	<b>11999</b>	<b>11576</b>	<b>14390</b>	<b>37965</b>		


Fonte: Relatórios Produção WEBSAASS.

**DÉFICIT DE EQUIPE MÍNIMA DOS SERVIÇOS DE URGÊNCIA E EMERGÊNCIA**

PSM/PA	01/jan	02/fev	03/mar	Tot Geral
DÉFICIT DE EQUIPE MÍNIMA II				
MÉDICO CLÍNICO / 12H		1		1
MÉDICO ORTOPEDISTA E TRAUMATO NOTURNO / 12H	2			2
MÉDICO PEDIATRA / 12H			1	1
<b>Total Geral</b>	<b>2</b>	<b>1</b>	<b>1</b>	<b>4</b>

Fonte: Relatórios STS e CRS

Comentários: As atividades transcorreram de modo adequado e foram acompanhadas pela Supervisão Técnica de Saúde.





**EXTRATO DE DESCONTO DE PRODUÇÃO E QUALIDADE DO CTA:**

ESF	Não há indicação de desconto
UBS TRAD	Não há indicação de desconto
UBS MISTAS	Não há indicação de desconto
AMA-E	Não há indicação de desconto
CAPS	Não há indicação de desconto
SRT	Não há indicação de desconto
UA	Não há indicação de desconto
EMAD	Não há indicação de desconto
PAI	Não há indicação de desconto
URSI	Não há indicação de desconto
SADT	Não há indicação de desconto
PONTUAÇÃO DE QUALIDADE	100%

**PARTICIPANTES:**

**ORGANIZAÇÃO SOCIAL**


Sônia Maria de Almeida Figueira




Liane de Oliveira Serra Tochetto



Juliana Rodrigues Monteiro Ponzetto




Amanda de Sousa Falleiros




**CPCSS:**

Marisa Toledo Rigueti



Shirley Sampe



Wallace de Góis Silva



**CRS SUDESTE:**

Aurélia Conceição de Oliveira Argenton



Rosemary de Oliveira Andrade Coutinho



**STS IPIRANGA:**

Márcia Tazima Imaniche



**STS VL MARIANA/JABAQUARA:**

Lúcia Cristina Marinho



Fransueza Silva Santos

