

SIMPDOC: 2022-921,708-5

Secretaria Municipal da Saúde de São Paulo	
Coordenadoria de Parcerias e Contratação de Serviços de Saúde - CPCSS	
Coordenadoria Regional Norte	
	R004 - 2015 - Rede Assistencial da Supervisão Técnica de Saúde Perus/Pirituba - SPDM
Trimestre de Avaliação:	4º Trimestre
	Ano 2021

REUNIÃO ORDINÁRIA DA COMISSÃO TÉCNICA DE ACOMPANHAMENTO DO CONTRATO:
R004 - 2015 - Rede Assistencial da Supervisão Técnica de Saúde Perus/Pirituba - SPDM
Coordenadoria: Coordenadoria Regional Norte

Supervisão: STS Perus e STS Pirituba

OSS: Associação Paulista para o Desenvolvimento da Medicina - SPDM

Local: Sala de Reuniões - CPCSS / SMS.G

Data: 09 de Agosto às 13:30hs, 15 de Setembro às 11:00hs e 11 de Outubro de 2022 às 10:30hs

Pauta: Avaliação dos Indicadores: Equipe mínima, Produção e Qualidade da Execução Contratual do 4º Trimestre de 2021.

Fonte de Dados: Nº Processo SEI 6018.2021/0001610-7
WEBSASS - Demonstrativos de Apontamentos Técnicos (7.02) - Retirado em 08/09/22

INFORMES GERAIS:

A avaliação do 4º trimestre de 2021 ocorreu fora do cronograma, considerando que em 30 de janeiro de 2020 a Organização Mundial da Saúde - OMS declarou que o surto da doença causada pelo novo Coronavírus constitui uma Emergência de Saúde Pública de Importância Internacional, o mais alto nível de alerta da OMS, e as legislações se dão conforme segue:

PORTARIA nº 188, de 03 de Fevereiro de 2020 - Declara Emergência em Saúde Pública de importância Nacional (ESPIN) em decorrência da Infecção Humana pelo novo Coronavírus (2019-nCoV).

DECRETO Nº 59.283 de 16 de Março de 2020 - Declara situação de emergência no Município de São Paulo e define outras medidas para o enfrentamento da pandemia decorrente do coronavírus.

PORTARIA Nº 243/SMS.G de 24 de Março de 2020 - Autoriza, de forma transitória e excepcional, através de contratos de caráter temporário e durante o período de emergência, a contratação pelas organizações sociais de profissionais de saúde para apoio ao aumento da capacidade e número de leitos hospitalares e de UTI.

PORTARIA SMS Nº 240/SMS.G de 03 de Junho de 2020 - Especifica, de forma transitória e excepcional, os critérios de avaliação dos Contratos de Gestão durante a situação de emergência do Município de São Paulo para enfrentamento da pandemia decorrente da COVID-19.

PORTARIA Nº 340/SMS.G de 04 de Setembro de 2020 - Regulamenta a prática da TELEMEDICINA no âmbito da Secretaria Municipal de Saúde, em cumprimento ao Parágrafo Único, Artigo 11, do Decreto Municipal nº 59.396, de 05 de maio de 2020 e a prática da TELEASSISTÊNCIA.

PORTARIA Nº 492/SMS.G de 4 de Dezembro de 2020 - Autoriza, excepcionalmente, a contratação de testes PCR RT Covid nos Contratos de Gestão (sendo que o art. 1º foi retificado pela Portaria SMS Nº 493 de 8 de Dezembro de 2020) (última prorrogação para até 31/01/2022)

PORTARIA Nº 500/SMS.G de 11 de Dezembro de 2020 - Retifica os itens 5 e 6 da Portaria nº 240/2020-SMS.G, que especifica de forma transitória e excepcional, os critérios de avaliação dos Contratos de Gestão durante a situação de emergência do Município de São Paulo para enfrentamento da pandemia decorrente da COVID-19.

PORTARIA Nº 139/SMS.G de 23 de Março de 2021 - Autoriza a utilização das estruturas dos Hospitais Dia para atendimento pós COVID de pacientes que necessitem da continuidade de cuidados hospitalares para internação de média complexidade na especialidade de Clínica Médica, observados adequadamente os critérios clínicos, de infraestrutura, transporte e suporte aos pacientes.

LEI Nº 17.565/SMS.G de 08 de Junho de 2021 - Institui o Programa Visita Virtual aos pacientes internados em decorrência do novo coronavírus.

LEI Nº 17.567/SMS.G de 08 de Junho de 2021 - Dispõe sobre o acompanhamento de pacientes recuperados da Covid-19 pelo Poder Público, e dá outras providências.

PORTARIA Nº 294/SMS.G de 30 de Junho de 2021 - Cessa o regime de teletrabalho das servidoras contempladas na Portaria nº 137/2021-SMS.G, de 23 de março de 2021, vacinadas há 14 dias após as doses preconizadas, contra COVID-19.

LEI Nº 17.583/SMS.G de 26 de Julho de 2021 - Estabelece alteração no protocolo de vacinação na cidade de São Paulo para aqueles que se recusarem a tomar a vacina contra a Covid-19 devido unicamente à marca do imunizante e dá outras providências.

PORTARIA Nº 344/SMS.G de 29 de Julho de 2021 - Dispõe sobre as providências a serem tomadas pela unidade vacinadora durante a campanha de vacinação contra a COVID-19 no Município de São Paulo, caso haja recusa do cidadão em ser vacinado, por motivo de preferência por marca/fabricante do imunizante.

DECRETO Nº 60.442/SMS.G de 06 de Agosto de 2021 - Dispõe sobre o dever de vacinação contra COVID - 19 dos servidores e empregados públicos da Administração Direta, Autarquias e Fundações.

ORDEM INTERNA Nº 001/SMS-CMS de 18 de Agosto de 2021 - Estabelece sobre o funcionamento do Conselho Municipal de Saúde e Conselhos Gestores o retorno das reuniões e eleições de forma híbrida, sendo opcional a participação remota ou presencial.

PORTARIA Nº 431/SMS.G de 20 de Setembro de 2021 - Dispõe sobre a adequação do foco assistencial dos leitos de UTI, Enfermaria e equipamentos hospitalares implementados no âmbito dos contratos de gestão durante a situação de emergência relacionada à pandemia da COVID-19 às reais necessidades da Rede Assistencial de Saúde municipal para o período pós-pandemia e dá outras providências.

PORTARIA Nº 462/SMS.G de 1 de Outubro de 2021 - Estabelece critérios para a retomada integral do atendimento presencial de consultas, exames e procedimentos na Rede de Atenção Básica, revoga a Portaria 286 de 23 de junho de 2021 e revoga a Portaria 116 de 5 de março de 2021.

PORTARIA Nº 581/SMS.G de 19 de Novembro de 2021 - Institui a implantação de Centros de Referência para atendimento integral às pessoas com dores crônicas, no âmbito das Coordenadorias Regionais de Saúde da Secretaria Municipal da Saúde de São Paulo (SMS SP).

LEI Nº 17.718/SMS.G de 23 de Novembro de 2021 - Define a prática da telemedicina no Município de São Paulo, e dá outras providências.

PORTARIA Nº 169/SMS.G de 16 de Março DE 2022 - Dispõe sobre a possibilidade de isenção de cobrança, no período relativo ao 4º trimestre de 2021, das metas previstas para consultas nos contratos de gestão firmados com entidades que estiveram empenhadas no combate à COVID-19.

Handwritten signatures and initials:
Asteris, CA, [Signature], [Signature], [Signature]

TERMO ADITIVO PUBLICADO NO PERÍODO DE AVALIAÇÃO:

TERMO ADITIVO Nº 084/2021 - Acréscimo de recursos orçamentários para ampliação de 2 (dois) leitos na SRT Pirituba II e 2 (dois leitos) na SRT Pirituba III em Outubro de 2021.

TERMO ADITIVO Nº 085/2021 - Renovação do Plano de Trabalho e Orçamentário para o período de 01 de outubro a 31 de dezembro de 2021.

TERMO ADITIVO Nº 086/2021 - Acrescentar recurso de emenda parlamentar para construção da cobertura para ambulância na AMA/UBS Integrada Anhanguera.

TERMO ADITIVO Nº 087/2021 - Acrescentar recurso de emenda parlamentar para aquisição de equipamentos para AMA/UBS Integrada Anhanguera I.

TERMO ADITIVO Nº 088/2021 - Aquisição de equipamentos de informática para as Unidades Básicas de Saúde da Supervisão Técnica de Saúde de Pirituba (UBS Jardim Alpes do Jaraguá, UBS City Jaraguá, UBS Jd. Rincão, UBS Jd. Panamericano, UBS Domingos Mantelli, UBS Jd. Ipanema, UBS Anhanguera 1, UBS Pereira Barreto, UBS Vila Maggi, UBS Vila Zatt, UBS Elísio Teixeira Leite, UBS Aldeia Jaraguá "Kwarai Djekupe").

TERMO ADITIVO Nº 089/2021 - Acrescentar recurso de emenda parlamentar para aquisição de equipamentos para UPA - Perus - Dr. Luiz Antonio de Abreu Sampaio Dória.

TERMO ADITIVO Nº 090/2021 - Acrescentar recurso de emenda parlamentar para adequação da altura do muro da UBS Domingos Mantelli.

TERMO ADITIVO Nº 091/2021 - Acrescentar recurso de emenda parlamentar para aquisição de equipamentos para a UBS Parque Nações Unidas - Sem Terra.

TERMO ADITIVO Nº 092/2021 - Acrescentar recurso de emenda parlamentar para a ampliação e reforma (cobertura para ambulância do SAMU) e aquisição de equipamentos e mobiliários para a AMA/UBS Interada Parque Anhanguera.

TERMO ADITIVO Nº 093/2021 - Reforma e adequação do espaço físico e aquisição de equipamentos e mobiliários, com recurso de Emenda Parlamentar, para as unidades da STS Pirituba: UBS Alpes do Jaraguá, UBS Sem Terra, UBS City Jaraguá, UBS Parque Maria Domitilla, e UBS União Vila de Taipas.

TERMO ADITIVO Nº 094/2021 - Reforma, adequações e aquisição de equipamentos e mobiliários para as Unidades de Saúde da Supervisão Técnica de Pirituba (CAPS AD Casa Azul, SRT Pirituba - Jaraguá I, SRT Pirituba - Jaraguá II, SRT Pirituba - Jaraguá III, SRT Pirituba - Jaraguá IV, UBS Cidade Pirituba, UBS Vila Pirituba, UBS Domingos Mantelli, UBS Jardim Ipanema).

TERMO ADITIVO Nº 095/2021 - Aquisição de equipamentos para a AMA Especialidades Perus, com recursos de Emenda Parlamentar.

TERMO ADITIVO Nº 096/2021 - Acrescentar recurso de emenda parlamentar para adequação de equipamentos e mobiliários para a UBS Morada do Sol da Supervisão Técnica da Saúde de Perus.

Passou-se a apresentação dos resultados sintetizados de produção por linha assistencial, no trimestre, assim como a demonstração dos apontamentos da manutenção das equipes mínimas de todo o período:

[Handwritten signatures and initials in blue ink, including names like 'de', 'S', 'Rodrigo', and 'ATA']

[Handwritten mark or signature]



Ano: 2021 4º Trimestre

COMENTÁRIOS E JUSTIFICATIVAS:

A linha de serviço atingiu 89,93% da produção prevista. Não há indicativo de desconto de produção. Houve déficit de equipe mínima. Demonstrando a produção com os atendimentos e procedimentos odontológicos, o alcance da produção é de 83,49%.

CRS, STS Perus e STS Pirituba: conforme a Portaria 169, as entidades empenhadas no combate à COVID-19 poderão ser isentas de apontamento para desconto de produção. Todas as instâncias estão de acordo. Ainda, com base na Portaria 462/2021, demonstrada na tabela abaixo, temos o recálculo da Linha de Serviço considerando a retirada da produção, meta e déficit de profissionais da odonto e vemos que o alcance da produção chega a 87,77%.

Produção comprometida por férias, atestados, licenças médicas, licenças maternidade, licença nojo e isolamento domiciliar.

STS Perus: A meta de consulta de médicos generalistas foi impactada nos períodos que os profissionais ficaram escalados para atendimento exclusivo aos pacientes sintomáticos respiratórios. Na categoria enfermeiros, houve impacto no alcance da meta contratual, em decorrência do envolvimento destes profissionais nas campanhas de vacinação contra COVID-19. Os agentes comunitários de saúde desenvolveram ações de enfrentamento ao COVID-19.

As equipes de saúde bucal estão atendendo conforme plano operacional definido de acordo com a diretriz para saúde bucal em tempos de COVID-19, atualizado em Junho/21.

*Foram acrescidos ao déficit de Equipe Mínima da STS Perus em outubro 1 Médico Generalista 40H, 6 Agentes Comunitários de Saúde 40H e 1 Enfermeiro ESF 40H. A STS formalizará relatório de retificação no processo SEI assistencial.

Todos os apontamentos estão melhor descritos nos relatórios P1 de cada mês, enviados pela STS.

STS Perus: Déficit de Equipe Mínima excedentes da AMA/UBS Parque Anhanguera, informados por engano no relatório de Equipe Mínima como ESF, contudo pertencendo a linha UBS Mista foram contabilizados na respectiva linha como 01 Médico Generalista ESF em outubro e 01 Agente Comunitário de Saúde em dezembro.

TERMO ADITIVO Nº 088/2021 - Aquisição de equipamentos de informática para as Unidades Básicas de Saúde da Supervisão Técnica de Saúde de Pirituba (UBS Jardim Alpes do Jaraguá, UBS City Jaraguá, UBS Jd. Rincão, UBS Vila Maggi, UBS Elisio Teixeira Leite). Equipamentos foram adquiridos e disponibilizados às unidades.

TERMO ADITIVO Nº 091/2021 - Acrescentar recurso de emenda parlamentar para aquisição de equipamentos para a UBS Parque Nações Unidas - Sem Terra. Equipamentos foram adquiridos e disponibilizados às unidades.

TERMO ADITIVO Nº 093/2021 - Reforma e adequação do espaço físico e aquisição de equipamentos e mobiliários, com recurso de Emenda Parlamentar, para as unidades da STS Pirituba: UBS Alpes do Jaraguá, UBS Sem Terra, UBS City Jaraguá, UBS Parque Maria Domitila. Reforma da UBS Domitila está em fase de finalização, com previsão de conclusão para setembro de 2022. UBS Alpes do Jaraguá tem previsão de conclusão para outubro de 2022. UBS City Jaraguá iniciaram as obras recentemente, com previsão para novembro de 2022. UBS Sem Terra recebeu o mobiliário.

TERMO ADITIVO Nº 094/2021 - Reforma, adequações e aquisição de equipamentos e mobiliários para as Unidades de Saúde da Supervisão Técnica de Pirituba (UBS Cidade Pirituba, UBS Vila Pirituba). UBS Cidade Pirituba já recebeu o mobiliário. UBS Vila Pirituba tem previsão de conclusão da reforma para fevereiro de 2023.

TERMO ADITIVO Nº 096/2021 - Acrescentar recurso de emenda parlamentar para adequação de equipamentos e mobiliários para a UBS Morada do Sol da Supervisão Técnica de Saúde de Perus. UBS Morada do Sol: equipamentos foram adquiridos e disponibilizados.



Secretaria Municipal da Saúde de São Paulo
 Coordenadoria de Parcerias e Contratação de Serviços de Saúde - CPCSS
 Coordenadoria Regional Norte

R004 - 2015 - Rede Assistencial da Supervisão Técnica de Saúde Perus/Pirituba - SPDM

Ano: 2021 4º Trimestre

R004 - 2015 - Rede Assistencial da Supervisão Técnica de Saúde Perus/Pirituba - SPDM (cenário excluindo odonto)	Produção Trimestral WEBSAASS										Base de Cálculo Déficit de Equipe (Equipe Mínima) - TOTAL TRIMESTRE						Cálculo desconto Eq. Mínima - Meta Prevista				Trava 100%		
	Outubro			Novembro			Dezembro			TOTAL TRIMESTRE			Déficit Profissional Q33	Média de Produção Mensal/por profissional	Total de Produção	Déficit Profissional FMSB	Média de Produção Mensal/por profissional	Total de Produção	Total REAL	Total PREV		Total %	Total %
	REAL	PREV	%	REAL	PREV	%	REAL	PREV	%	Total REAL	Total PREV	Total %											
UBS MISTA																							
Nº VISITA DOMICILIAR AGENTE COMUNITÁRIO DE SAÚDE ESF	17488	24000	72,87%	21348	24000	88,95%	21864	24000	91,10%	60700	72000	84,31%	44	200	8800			0	60700	63200	96,04%	96,04%	
Nº CONSULTA CLÍNICA GERAL	1943	3419	56,83%	2924	3419	85,52%	3240	3419	94,76%	8107	10257	79,04%	9	263	2367			0	8107	7890	102,75%	100,00%	
Nº CONSULTA ENFERMEIRO ESF	2322	3120	74,42%	2831	3120	90,74%	3315	3120	106,25%	8468	9360	90,47%	7	156	1092			0	8468	8266	102,42%	100,00%	
Nº CONSULTA GO	1126	1841	61,16%	1138	1841	61,81%	556	1841	30,20%	2820	5523	51,06%	3	263	789			0	2820	4734	59,57%	59,57%	
Nº CONSULTA MÉDICA ESF	5768	8071	71,47%	6266	8071	77,64%	6670	8071	82,64%	18704	24213	77,25%	13	416	5408			0	18704	18805	99,46%	99,46%	
Nº CONSULTA PEDIATRA	1714	2367	72,41%	1472	2367	62,19%	1411	2367	59,61%	4597	7101	64,74%	4	263	1052			0	4597	6049	76,00%	76,00%	
Nº CONSULTA PSIQUIATRA	278	250	111,20%	294	250	117,60%	259	250	103,60%	831	750	110,80%			0			0	831	750	110,80%	100,00%	
TOTAL	30639	43068	71,14%	36273	43068	84,22%	37315	43068	86,64%	104227	129204	80,67%	80,0	1561	19508	0,0	0	0	104227	109696	95,01%	94,56%	

R004 - 2015 - Rede Assistencial da Supervisão Técnica de Saúde Perus/Pirituba - SPDM	Produção Trimestral WEBSAASS										Base de Cálculo Déficit de Equipe (Equipe Mínima) - TOTAL TRIMESTRE						Cálculo desconto Eq. Mínima - Meta				Trava 100%		
	Outubro			Novembro			Dezembro			TOTAL TRIMESTRE			Déficit Profissional Q33	Média de Produção Mensal/por profissional	Total de Produção	Déficit Profissional FMSB	Média de Produção Mensal/por profissional	Total de Produção	Total REAL	Total PREV		Total %	Total %
	REAL	PREV	%	REAL	PREV	%	REAL	PREV	%	Total REAL	Total PREV	Total %											
UBS MISTA																							
Nº VISITA DOMICILIAR AGENTE COMUNITÁRIO DE SAÚDE ESF	17488	24000	72,87%	21348	24000	88,95%	21864	24000	91,10%	60700	72000	84,31%	44	200	8800			0	60700	63200	96,04%	96,04%	
Nº ATENDIMENTO INDIVIDUAL ODONTO C.BÁSICA	740	1144	64,69%	851	1144	74,39%	668	1144	58,39%	2259	3432	65,82%			0			744	2259	2688	84,04%	84,04%	
Nº ATENDIMENTO INDIVIDUAL ODONTO ESF	1106	1200	92,17%	1133	1200	94,25%	996	1200	83,00%	3233	3600	89,81%			0			0	3233	3600	89,81%	89,81%	
Nº CONSULTA CLÍNICA GERAL	1943	3419	56,83%	2924	3419	85,52%	3240	3419	94,76%	8107	10257	79,04%	9	263	2367			0	8107	7890	102,75%	100,00%	
Nº CONSULTA ENFERMEIRO ESF	2322	3120	74,42%	2831	3120	90,74%	3315	3120	106,25%	8468	9360	90,47%	7	156	1092			0	8468	8266	102,42%	100,00%	
Nº CONSULTA GO	1126	1841	61,16%	1138	1841	61,81%	556	1841	30,20%	2820	5523	51,06%	3	263	789			0	2820	4734	59,57%	59,57%	
Nº CONSULTA MÉDICA ESF	5768	8071	71,47%	6266	8071	77,64%	6670	8071	82,64%	18704	24213	77,25%	13	416	5408			0	18704	18805	99,46%	99,46%	
Nº CONSULTA PEDIATRA	1714	2367	72,41%	1472	2367	62,19%	1411	2367	59,61%	4597	7101	64,74%	4	263	1052			0	4597	6049	76,00%	76,00%	
Nº CONSULTA PSIQUIATRA	278	250	111,20%	294	250	117,60%	259	250	103,60%	831	750	110,80%			0			0	831	750	110,80%	100,00%	
Nº PROCEDIMENTO INDIVIDUAL DA EQUIPE ODONTO C.BÁSICA	937	3724	25,16%	1260	3724	33,83%	1121	3724	30,10%	3318	11172	29,70%			0			2244	3318	8928	37,14%	37,14%	
Nº PROCEDIMENTO INDIVIDUAL DA EQUIPE ODONTO ESF	986	4200	23,48%	1030	4200	24,52%	1334	4200	31,74%	3350	12600	26,59%			0			0	3350	12600	26,59%	26,59%	
TOTAL	34408	53336	64,51%	40545	53336	76,02%	41434	53336	77,68%	116387	160008	72,74%	80,0	1561	19508	14,0	0	2988	116387	137512	84,64%	84,28%	

DÉFICIT EQUIPE MÍNIMA	UBS MISTA				
	PROFISSIONAL	Outubro	Novembro	Dezembro	TOTAL TRIMESTRE
PERUS					
MÉDICO GENERALISTA ESF / 40H*		1	1	0	2
AGENTE COMUNITÁRIO DE SAÚDE / 40H**		0	1	1	2
NUTRICIONISTA / 40H		0	1	0	1
PIRITUBA					
MÉDICO GENERALISTA ESF / 40H		6	5,5	5,5	17
ENFERMEIRO II / 40H		1	0	0	1
AGENTE COMUNITÁRIO DE SAÚDE / 40H		27	26	25	78
MÉDICO CLÍNICO / 20H		4	3	2	9
ENFERMEIRO / 40H		2	2	1	5
NUTRICIONISTA / 40H		4	4	2	10
ENFERMEIRO ESF / 40H		4	5	4	13
AUXILIAR DE SAÚDE BUCAL / 40H		1	1	0	2
MÉDICO GINECOLOGISTA E OBSTETRA / 20H		0	1	2	3
MÉDICO PEDIATRA / 20H		1	2	1	4
TOTAL DO MÊS		51	52,5	43,5	
TOTAL		4º Trimestre			147



COMENTÁRIOS E JUSTIFICATIVAS:

A linha de serviço atingiu 94,56% da produção prevista. Não há indicativo de desconto de produção. Houve déficit de equipe mínima. Demonstrando a produção com os atendimentos e procedimentos odontológicos, o alcance da produção é de 84,28%.

CRS, STS Perus e STS Pirituba: conforme a Portaria 169/2022, as entidades empenhadas no combate à COVID-19 poderão ser isentas de apontamento para desconto de produção. Todas as instâncias estão de acordo. Ainda, com base na Portaria 462/2021, demonstrada na tabela abaixo, temos o recálculo da Linha de Serviço considerando a retirada da produção, meta e déficit de profissionais da odonto e vemos que o alcance da produção chega a 80,76%.

Produção comprometida por profissionais de férias, licenças médicas, isolamento domiciliar, déficit de profissionais, atestados médicos e transferências. Na UBS Domingos Mantelli, em Dezembro, houve reforma na sala de atendimento odonto.

STS Perus: Estar em discussão com o gestor local, houveram ações de redução do impacto da perda primária e absenteísmo, com foco nas ações de saúde da mulher. Quanto as equipes de saúde bucal, estão atendendo conforme o plano operacional definido de acordo com a Diretriz para Saúde Bucal em Tempos de COVID-19, atualizada em Junho/2021.

STS Pirituba: As equipes de saúde bucal estão atendendo conforme plano operacional definido de acordo com a diretriz para saúde bucal em tempos de COVID-19, atualizado em Junho/21.

Todos os apontamentos estão melhor descritos nos relatórios P1 de cada mês, enviados pela STS.

STS Perus: *Déficit de Médico Generalista de 40h da AMA/UBS Parque Anhanguera em Outubro foi classificado no relatório de Equipe Mínima como pertencente a linha ESF, contudo esta UBS é Mista. Déficit, portanto, foi considerado dentro da contabilização desta linha. ** Déficit de Agente Comunitário de Saúde de EM de Novembro pertence a mesma UBS citada acima e passou pelo mesmo engano. Assim este déficit também foi considerado na contabilização desta linha.

STS Pirituba: Foi acrescido ao déficit de Equipe Mínima da STS Pirituba em outubro 1 Médico Pediatra 20H.

STS Pirituba: foi apresentado déficit de 7 Cirurgiões Dentista PMSP da UBS Vila Zatt. Contudo, a meta destes 3 profissionais (30h) é diferente das demais, com 120 atendimentos e 300 procedimentos. Assim, pela diferença de metas, o déficit de produção destes profissionais foi calculado manualmente, com 360 atendimentos e 900 procedimentos respectivamente. O déficit dos outros 4 profissionais (20h) foi calculados com a meta comum de 96 atendimentos e 336 procedimentos. Ao final, foram 744 atendimentos e 2244 procedimentos não realizados.

CRS e STS Pirituba: Devido a transformação da AMA/UBS Integrada Anhanguera I de Tradicional para Mista, com inserção de 2 equipes ESF, sua produção, meta e déficit de Equipe Mínima foram desconsiderados da parametrização e abatimento da produção.

TERMO ADITIVO Nº 086/2021 - Acrescentar recurso de emenda parlamentar para construção da cobertura para ambulância na AMA/UBS Integrada Anhanguera. A construção da cobertura na AMA/UBS Integrada Anhanguera ainda não teve início devido ao impeditivo de uma árvore em frente a entrada da unidade. Subprefeito irá providenciar retirada para início da adequação.

TERMO ADITIVO Nº 087/2021 - Acrescentar recurso de emenda parlamentar para aquisição de equipamentos para AMA/UBS Integrada Anhanguera I. Aquisição de equipamentos e mobiliário está em processo de finalização, devido a revisão de orçamento para móveis sob medida.

TERMO ADITIVO Nº 090/2021 - Acrescentar recurso de emenda parlamentar para adequação da altura do muro da UBS Domingos Mantelli. Obra finalizada em agosto de 2022.

TERMO ADITIVO Nº 092/2021 - Acrescentar recurso de emenda parlamentar para ampliação e reforma (cobertura para ambulância do SAMU) e aquisição de equipamentos e mobiliários para a AMA/UBS Integrada Parque Anhanguera. Equipamento e mobiliário foram entregues à unidade e adequação para cobertura do SAMU foi finalizada em 06/2022.

TERMO ADITIVO Nº 093/2021 - Reforma e adequação do espaço físico e aquisição de equipamentos e mobiliários, com recurso de Emenda Parlamentar, para as unidades da STS Pirituba: UBS União Vila de Tainas. Aquisição de equipamentos e mobiliário se deu dentro do prazo.

Handwritten signatures and initials in blue ink, including names like 'Reuber', 'D&A', and 'Shirley'.



Secretaria Municipal da Saúde de São Paulo
 Coordenadoria de Parcerias e Contratação de Serviços de Saúde - CPCSS
 Coordenadoria Regional Norte

R004 - 2015 - Rede Assistencial da Supervisão Técnica de Saúde Perus/Pirituba - SPDM

Ano: 2021 4º Trimestre

R004 - 2015 - Rede Assistencial da Supervisão Técnica de Saúde Perus/Pirituba - SPDM excluindo odonto e considerando as justificativas de PI	Produção Trimestral WEBSAAS									Base de Cálculo Déficit de Equipe (Equipe Mínima) - TOTAL TRIMESTRE						Cálculo desvio Eq. Mínima - Meta			Trava 100%								
	Outubro			Novembro			Dezembro			TOTAL TRIMESTRE			Déficit Profissional (S)	Média de Produção Mensal/eq. profissional	Total de Produção	Déficit Profissional (S)	Média de Produção Mensal/eq. profissional	Total de Produção	Déficit Profissional (S)	Média de Produção Mensal/eq. profissional	Total de Produção	Previsão			Trava 100%		
	REAL	PREV	%	REAL	PREV	%	REAL	PREV	%	Total REAL	Total PREV	Total %										Total REAL	Total PREV	Total %	Total REAL	Total PREV	Total %
UBS - UNIDADE BÁSICA DE SAÚDE	80	100	80,00%	0	100	0,00%	0	100	0,00%	80	300	26,67%	0	2	100	200	0	0	0	0	80	100	80,00%	80	100	80,00%	
NP CONSULTA ACUPUNTURA	1779	2267	75,16%	2253	2367	95,18%	1995	2367	81,80%	6017	7101	84,73%	0	0	0	0	0	0	0	0	6017	6882,71	87,42%	6017	6882,71	87,42%	
NP CONSULTA CLÍNICA GERAL	343	333	103,60%	345	313	109,60%	322	333	96,64%	810	999	81,08%	0	0	0	0	0	0	0	0	810	999	81,08%	810	999	81,08%	
NP CONSULTA GERALISTA	932	1378	68,00%	1060	1378	78,01%	946	1378	69,00%	2918	4734	61,44%	4	26,3	1052	0	1,76	26,3	462,88	2918	3219,12	90,65%	2918	3219,12	90,65%		
NP CONSULTA GO	1017	1841	55,24%	961	1841	52,20%	895	1841	48,61%	2873	5523	52,02%	8	26,3	789	0	2,33	26,3	662,76	2873	4671,24	70,09%	2873	4671,24	70,09%		
NP CONSULTA PEDIATRA	275	500	55,00%	248	500	49,60%	255	500	51,00%	778	1500	51,87%	3,5	125	312,5	0	0,4	125	75	778	1112,5	80,69%	778	1112,5	80,69%		
NP CONSULTA PSIQUIATRA	426	6719	6,32%	4847	6719	72,14%	4203	6719	62,58%	13476	20157	66,90%	9,5	651	2154	2,0	100	200	0,0	0	0	6,3	1247	1919	13476	19185	83,20%
TOTAL	4426	6719	65,87%	4847	6719	72,14%	4203	6719	62,58%	13476	20157	66,90%	9,5	651	2154	2,0	100	200	0,0	0	6,3	1247	1919	13476	19185	83,20%	

R004 - 2015 - Rede Assistencial da Supervisão Técnica de Saúde Perus/Pirituba - SPDM	Produção Trimestral WEBSAAS									Base de Cálculo Déficit de Equipe (Equipe Mínima) - TOTAL TRIMESTRE						Cálculo desvio Eq. Mínima - Meta			Trava 100%								
	Outubro			Novembro			Dezembro			TOTAL TRIMESTRE			Déficit Profissional (S)	Média de Produção Mensal/eq. profissional	Total de Produção	Déficit Profissional (S)	Média de Produção Mensal/eq. profissional	Total de Produção	Déficit Profissional (S)	Média de Produção Mensal/eq. profissional	Total de Produção	Previsão			Trava 100%		
	REAL	PREV	%	REAL	PREV	%	REAL	PREV	%	Total REAL	Total PREV	Total %										Total REAL	Total PREV	Total %	Total REAL	Total PREV	Total %
UBS - UNIDADE BÁSICA DE SAÚDE	80	100	80,00%	0	100	0,00%	0	100	0,00%	80	300	26,67%	0	2	100	200	0	0	0	80	100	80,00%	80	100	80,00%		
NP ATENDIMENTO INDIVIDUAL ODONTO CLÍNICA BÁSICA	646	760	85,00%	621	760	81,71%	611	760	80,39%	1878	2280	82,37%	0	0	0	0	0	0	0	0	1878	2280	82,37%	1878	2280	82,37%	
NP CONSULTA ACUPUNTURA	1779	2267	75,16%	2253	2367	95,18%	1995	2367	81,80%	6017	7101	84,73%	0	0	0	0	0	0	0	0	6017	7101	84,73%	6017	7101	84,73%	
NP CONSULTA CLÍNICA GERAL	343	333	103,60%	345	313	109,60%	322	333	96,64%	810	999	81,08%	0	0	0	0	0	0	0	0	810	999	81,08%	810	999	81,08%	
NP CONSULTA GERALISTA	932	1378	68,00%	1060	1378	78,01%	946	1378	69,00%	2918	4734	61,44%	4	26,3	1052	0	1,76	26,3	462,88	2918	3219,12	90,65%	2918	3219,12	90,65%		
NP CONSULTA GO	1017	1841	55,24%	961	1841	52,20%	895	1841	48,61%	2873	5523	52,02%	8	26,3	789	0	2,33	26,3	662,76	2873	4671,24	70,09%	2873	4671,24	70,09%		
NP CONSULTA PEDIATRA	275	500	55,00%	248	500	49,60%	255	500	51,00%	778	1500	51,87%	3,5	125	312,5	0	0,4	125	75	778	1112,5	80,69%	778	1112,5	80,69%		
NP PROCEDIMENTO INDIVIDUAL ODONTO CLÍNICA BÁSICA	846	2500	33,84%	825	2500	33,00%	1102	2500	44,08%	2773	7500	36,97%	0	0	0	0	0	0	0	0	2773	7500	36,97%	2773	7500	36,97%	
TOTAL	5918	9479	62,35%	6293	9479	66,41%	5918	9479	62,35%	18127	29937	60,56%	9,5	651	2154	2,0	100	200	0,0	0	0	9,5	1247	1919	18127	27583,5	65,77%

DEFICIT EQUIPE MINIMA	UBS - UNIDADE BÁSICA DE SAÚDE			
	Outubro	Novembro	Dezembro	TOTAL TRIMESTRE
PROFISSIONAL PERUS	0	0	0	0
MEDICO PEDIATRA / 20H	1	1	1	3
ENFERMEIRO / 40H	0	0	1	1
MEDICO PSIQUIATRA / 20H*	1	0	0	1
PROFISSIONAL PIRITUBA	0,2	2	3	4,2
ENFERMEIRO II / 40H	0,5	0,5	0,5	1,5
MEDICO PSIQUIATRA* / 20H	1	1	1	3
NUTRICIONISTA / 40H	0	2	2	4
MEDICO GINECOLOGISTA E OBSTETRA / 20H	1,2	6,3	7,5	15
TOTAL DO MÊS	3,7	6,3	7,5	17,5
TOTAL	4º Trimestre 17,7			

CENÁRIO COM JUSTIFICATIVAS DE PI (FERIAS E LICENÇAS > 15 dias)	UBS - UNIDADE BÁSICA DE SAÚDE			
	Outubro	Novembro	Dezembro	TOTAL TRIMESTRE
PROFISSIONAL PERUS E PIRITUBA	0,83	0	0	0,83
MEDICO CLINICO / 20H	0	0	0	0
MEDICO GERALISTA / 32H	0	0	0	0
MEDICO GINECOLOGISTA / 20H	1,1	0,26	0,4	1,76
MEDICO PEDIATRA / 20H	0,6	0,9	1,02	2,52
MEDICO PSIQUIATRA / 20H	0	0,6	0	0,6
CRUBORGÃO DENTISTA / 40H	0,2	0	0	0,2
TOTAL DO MÊS	2,73	1,76	2,01	6,5
TOTAL	4º Trimestre 6,51			

Handwritten signatures and initials in blue ink, including names like 'CPCSS-BAMA' and 'Speckel'.



Ano: 2021 4º Trimestre

Secretaria Municipal da Saúde de São Paulo
 Coordenadoria de Parcerias e Contratação de Serviços de Saúde - CPCSS
 Coordenadoria Regional Norte
 Coordenadoria de Parcerias e Contratação de Serviços de Saúde - CPCSS

CENÁRIO DETALHADO COM JUSTIFICATIVAS DE PL (FÉRIAS e LICENÇAS 2 14 dias)

PROFISSIONAL	Outubro	Novembro	Dezembro	TOTAL TRIMESTRE
MÉDICO CLÍNICO / ZOH	0,83 Férias Gláucia (AMA/VBS Integrada Perus) 8 dias = 0,25; Férias Tatiane Cristina/20h (UBS Vila Pereira Barreto) 12 dias = 0,30;		0,8 Férias Larissa/20h (UBS Jd. Ipanema) 18 dias = 0,6;	0,83
MÉDICO GINECOLOGISTA / ZOH	1,1 Férias Hellemir/20h (UBS Jd. Ipanema) 15 dias = 0,5; Férias Maria Christina Cav/20h (UBS Jd. Ipanema) 10 dias = 0,3 = Faltas injustificadas 30 dias = 0,3	0,26 Faltas injustificadas Maria Christina Cav/20h (UBS Jd. Ipanema) 8 dias = 0,26	0,4 Faltas injustificadas Maria Christina Cav/20h (UBS Jd. Ipanema) 14 dias = 0,4	1,76
MÉDICO PEDIATRA / ZOH	0,6 Férias M&I Atakora/20h (UBS Pereira Barreto) 18 dias = 0,6;	0,9 Férias M&I Assunção/20h (UBS Pereira Barreto) 12 dias = 0,4; Férias Maria Balbina/20h (UBS Pereira Barreto) 15 dias = 0,5;	1,02 Férias Maria Balbina/20h (UBS Pereira Barreto) 15 dias = 0,48; Férias Gustavo/20h (UBS Jd. Ipanema) 17 dias = 0,54;	2,52
MÉDICO PSIQUIATRA / ZOH	0,2 Férias Priscila/ACB (AMA/VBS Integrada Perus) 7 dias = 0,2;	0,6 Férias Beatriz/20h (UBS Pereira Barreto) 20 dias = 0,6;		0,6
URBLOGIAO DEBISTA / 40H				0,2
TOTAL				6,93

NOME	ESPECIALIDADE	MÉDIO	ZOH	UNIDADE	SERVIÇO	MÊS											
						JAN	FEB	MAR	ABR	MAY	JUN	JUL	AUG	SET	OCT	NOV	DEZ
PROFISSIONAL																	
GLÁUCIA (AMA/VBS INTEGRADA PERUS)	MÉDICO CLÍNICO	0,25	20	SP/PER	SECRETARIA MUNICIPAL DE SAÚDE	0,25	0,25	0,25	0,25	0,25	0,25	0,25	0,25	0,25	0,25		
TATIANE CRISTINA (UBS VILA PEREIRA BARRETO)	MÉDICO CLÍNICO	0,30	20	SP/PER	SECRETARIA MUNICIPAL DE SAÚDE	0,30	0,30	0,30	0,30	0,30	0,30	0,30	0,30	0,30			
LARISSA (UBS Jd. IPANEMA)	MÉDICO CLÍNICO	0,60	20	SP/PER	SECRETARIA MUNICIPAL DE SAÚDE	0,60	0,60	0,60	0,60	0,60	0,60	0,60	0,60	0,60			
HELEMMIR (UBS Jd. IPANEMA)	MÉDICO GINECOLOGISTA	0,50	20	SP/PER	SECRETARIA MUNICIPAL DE SAÚDE	0,50	0,50	0,50	0,50	0,50	0,50	0,50	0,50	0,50			
MARIA CRISTINA CAV (UBS Jd. IPANEMA)	MÉDICO GINECOLOGISTA	0,30	20	SP/PER	SECRETARIA MUNICIPAL DE SAÚDE	0,30	0,30	0,30	0,30	0,30	0,30	0,30	0,30	0,30			
M&I ATAKORA (UBS PEREIRA BARRETO)	MÉDICO PEDIATRA	0,60	20	SP/PER	SECRETARIA MUNICIPAL DE SAÚDE	0,60	0,60	0,60	0,60	0,60	0,60	0,60	0,60	0,60			
M&I ASSUNÇÃO (UBS PEREIRA BARRETO)	MÉDICO PEDIATRA	0,40	20	SP/PER	SECRETARIA MUNICIPAL DE SAÚDE	0,40	0,40	0,40	0,40	0,40	0,40	0,40	0,40	0,40			
MARIA BALBINA (UBS PEREIRA BARRETO)	MÉDICO PEDIATRA	0,50	20	SP/PER	SECRETARIA MUNICIPAL DE SAÚDE	0,50	0,50	0,50	0,50	0,50	0,50	0,50	0,50	0,50			
GUSTAVO (UBS Jd. IPANEMA)	MÉDICO PEDIATRA	0,54	20	SP/PER	SECRETARIA MUNICIPAL DE SAÚDE	0,54	0,54	0,54	0,54	0,54	0,54	0,54	0,54	0,54			
PRISCILA (AMA/VBS INTEGRADA PERUS)	MÉDICO PSIQUIATRA	0,20	20	SP/PER	SECRETARIA MUNICIPAL DE SAÚDE	0,20	0,20	0,20	0,20	0,20	0,20	0,20	0,20	0,20			
BEATRIZ (UBS PEREIRA BARRETO)	MÉDICO CLÍNICO	0,60	20	SP/PER	SECRETARIA MUNICIPAL DE SAÚDE	0,60	0,60	0,60	0,60	0,60	0,60	0,60	0,60	0,60			

COMENTÁRIOS E JUSTIFICATIVAS:

A linha de serviço atingiu **83,20%** da produção prevista. Há indicativo de desconto de produção. Houve déficit de equipe mínima. Demonstrando a produção com os atendimentos e procedimentos odontológicos, sem parametrização de PL, o alcance da produção é de 65,72%.

Produção comprometida por férias, déficit de profissionais e aposentadoria SMS.

SPDM: a OS destaca o impacto da baixa produção das duas pediatras SMS da UBS Vila Pereira Barreto nos resultados do contrato e a OS ressalta a não governabilidade sobre a conduta destes profissionais. Salientamos a necessidade da remoção destes profissionais. Desta maneira a SPDM discorda quanto a incidência do desconto de produção.

STS Piratuba: As equipes de saúde bucal estão atendendo conforme plano operacional definido de acordo com a diretriz para saúde bucal em tempos de COVID-19, atualizado em Junho/21. Todos os agendamentos estão melhor descritos nos relatórios PL de cada mês, enviados pelas STS's

STS Perus: *Realizada a inclusão do déficit de 1 Psiquiatra 20h no mês de Outubro da UBS Perus que não constava no relatório de Equipe Mínima.

TERMO ADITIVO Nº 088/2021 - Aquisição de equipamentos de informática para as Unidades Básicas de Saúde da Supervisão Técnica de Saúde de Piratuba (UBS Jd. Ipanema, UBS Pereira Barreto). Equipamentos foram adquiridos dentro do prazo e disponibilizados conforme demanda.

TERMO ADITIVO Nº 094/2021 - Reforma, adequação e aquisição de equipamentos e mobiliários para as Unidades de Saúde da Supervisão Técnica de Piratuba (UBS Jardim Ipanema). Reforma foi iniciada em 24/09 e com previsão para término em 24/08. Obras já foram finalizadas, faltando apenas adequações elétricas para instalação das cadeiras de odonto. Houve solicitação da SPDM para autorização de uso de espaço remanescente para finalização das adequações, feita através do Ofício nº 020/2022, contudo ORS informa que até a presente data, 21/11/2022, não recebemos o Ofício nº 020/2022 para que possamos responder e aguarda uma cópia. Aquisição de equipamentos e mobiliário ocorreram conforme prazo e disponibilizados conforme demanda.

[Handwritten signatures and initials in blue ink]



Secretaria Municipal da Saúde de São Paulo
 Coordenadoria de Parcerias e Contratação de Serviços de Saúde - CPCSS
 Coordenadoria Regional Norte

R004 - 2015 - Rede Assistencial da Supervisão Técnica de Saúde Perus/Pirituba - SPDM

Ano: **2021** 4º Trimestre

R004 - 2015 - Rede Assistencial da Supervisão Técnica de Saúde Perus/Pirituba - SPDM	Produção Trimestral WEBSAASS												Trava 100%
	Outubro			Novembro			Dezembro			TOTAL TRIMESTRE			Total %
	REAL	PREV	%	REAL	PREV	%	REAL	PREV	%	Total REAL	Total PREV	Total %	
PAI - PROGRAMA DE ACOMPANHANTE DE IDOSO													
Nº DE IDOSO EM ACOMPANHAMENTO	237	240	98,75%	240	240	100,00%	239	240	99,58%	716	720	99,44%	99,44%
TOTAL	237	240	98,75%	240	240	100,00%	239	240	99,58%	716	720	99,44%	99,44%

DÉFICIT EQUIPE MÍNIMA	PAI - PROGRAMA DE ACOMPANHANTE DE IDOSO			
PROFISSIONAL	Outubro	Novembro	Dezembro	TOTAL TRIMESTRE
PERUS				
CUIDADOR / 40H	1	0	0	1
MÉDICO GERIATRA / 20H	0	1	0	1
PIRITUBA				
	0	0	0	0
TOTAL DO MÊS	1	1	0	
TOTAL	4º Trimestre			2

COMENTÁRIOS E JUSTIFICATIVAS:

A linha de serviço atingiu **99,44%** da produção prevista. Não há indicativo de desconto de produção. Houve déficit de equipe mínima.

CPCSS-DAMA



Secretaria Municipal da Saúde de São Paulo
 Coordenadoria de Parcerias e Contratação de Serviços de Saúde - CPCSS
 Coordenadoria Regional Norte

R004 - 2015 - Rede Assistencial da Supervisão Técnica de Saúde Perus/Pirituba - SPDM

Ano: **2021** **4º Trimestre**

R004 - 2015 - Rede Assistencial da Supervisão Técnica de Saúde Perus/Pirituba - SPDM	Produção Trimestral WEBSAASS												Trava 100%
	Outubro			Novembro			Dezembro			TOTAL TRIMESTRE			Total %
	REAL	PREV	%	REAL	PREV	%	REAL	PREV	%	Total REAL	Total PREV	Total %	
ATENÇÃO DOMICILIAR - EMAD/EMAP													
Nº PACIENTES ATIVOS EM ATENDIMENTO DOMICILIAR EMAD	156	120	130,00%	125	120	104,17%	145	120	120,83%	426	360	118,33%	100,00%
Nº PACIENTES ATIVOS EM ATENDIMENTO DOMICILIAR -EMAP	156	60	260,00%	125	60	208,33%	145	60	241,67%	426	180	236,67%	100,00%
TOTAL	312	180	173,33%	250	180	138,89%	290	180	161,11%	852	540	157,78%	100,00%

DÉFICIT EQUIPE MÍNIMA	ATENÇÃO DOMICILIAR - EMAD/EMAP			
PROFISSIONAL	Outubro	Novembro	Dezembro	TOTAL TRIMESTRE
PERUS				
	0	0	0	0
PIRITUBA				
MÉDICO CLÍNICO / 20H*	3	3	3	9
TÉCNICO DE ENFERMAGEM / 30H	2	0	2	4
TOTAL DO MÊS	5	3	5	
TOTAL	4º Trimestre			13

COMENTÁRIOS E JUSTIFICATIVAS:

A linha de serviço atingiu **100,00%** da produção prevista. Não há indicativo de desconto de produção. Houve déficit de equipe mínima. Todos os apontamentos estão descritos nos relatórios P1 de cada STS's.

CPCS: *Déficit de 1 Médico Clínico de 20h no relatório de Equipe Mínima de Outubro (UBS Interativa) foi apontado em duplicidade, conforme informado pela STS Pirituba, tendo sido retirado desta contagem. Assim o déficit total foi de 3 profissionais deste tipo neste mês.

[Handwritten signatures and initials in blue ink]



Secretaria Municipal da Saúde de São Paulo
Coordenadoria de Parcerias e Contratação de Serviços de Saúde - CPCSS
Coordenadoria Regional Norte

R004 - 2015 - Rede Assistencial da Supervisão Técnica de Saúde Perus/Pirituba - SPDM

Ano: **2021** **4º Trimestre**

DÉFICIT EQUIPE MÍNIMA	AMA 12 HORAS - PLANTÕES			
	Outubro	Novembro	Dezembro	TOTAL TRIMESTRE
PERUS				
MÉDICO PEDIATRA / 12H	0	1	0	1
MÉDICO CLÍNICO / 12H	0	0	0	0
PIRITUBA				
MÉDICO CLÍNICO / 12H	6	0	2	8
MÉDICO PEDIATRA / 12H	29	6	24	59
TOTAL DO MÊS	35	7	26	
TOTAL DE PLANTÕES	4º Trimestre		68	

COMENTÁRIOS E JUSTIFICATIVAS:

A linha de serviço passa por acompanhamento, não tendo indicação de desconto de produção. Houve déficit de equipe mínima no período.

[Handwritten signatures and initials]

CPCSS-DAMA



Secretaria Municipal da Saúde de São Paulo
Coordenadoria de Parcerias e Contratação de Serviços de Saúde - CPCSS
Coordenadoria Regional Norte

R004 - 2015 - Rede Assistencial da Supervisão Técnica de Saúde Perus/Pirituba - SPDM

Ano:

2021

4º Trimestre

DÉFICIT EQUIPE MÍNIMA	NASF			
	Outubro	Novembro	Dezembro	TOTAL TRIMESTRE
PERUS				
FONOAUDIÓLOGO / 40H	1	1	1	3
MÉDICO GINECOLOGISTA E OBSTETRA / 20H	1	1	1	3
PIRITUBA				
MÉDICO PSIQUIATRA / 20H	1,5	0,5	0,5	2,5
NUTRICIONISTA / 40H	0	1	0	1
FONOAUDIÓLOGO / 40H	2	1	2	5
TOTAL DO MÊS	5,5	4,5	4,5	
TOTAL	4º Trimestre		14,5	

COMENTÁRIOS E JUSTIFICATIVAS:

A linha de serviço passa por acompanhamento, não tendo indicação de desconto de produção. Houve déficit de equipe mínima no período.



Secretaria Municipal da Saúde de São Paulo
 Coordenadoria de Parcerias e Contratação de
 Serviços de Saúde - CPCSS
 Coordenadoria Regional Norte

R004 - 2015 - Rede Assistencial da Supervisão Técnica de
 Saúde Perus/Pirituba - SPDM

Ano: 2021 4º Trimestre

R004 - 2015 - Rede Assistencial da Supervisão Técnica de Saúde Perus/Pirituba - SPDM	Produção Trimestral WEBSAASS			
	Outubro	Novembro	Dezembro	TOTAL TRIMESTRE
	REAL	REAL	REAL	Total REAL
SAÚDE INDÍGENA				
Nº VD FAMÍLIA CADASTRADA ACS ESF INDÍGENA (SIAB)	22	83	78	183
Nº ATEND. INDIVIDUAL ODONTO ESF INDÍGENA	0	8	0	8
Nº CONSULTA ENFERMEIRO ESF INDÍGENA	53	27	46	126
Nº CONSULTA MÉDICA ESF INDÍGENA	262	190	256	708
Nº DE FAMÍLIA CADASTRADA (SIAB)	160	160	160	480
Nº PROCED. INDIVIDUAL DA EQUIPE ODONTO ESF INDÍGENA	0	1	0	1
TOTAL	497	469	540	1506

DÉFICIT EQUIPE MÍNIMA	SAÚDE INDÍGENA			
PROFISSIONAL	Outubro	Novembro	Dezembro	TOTAL TRIMESTRE
PERUS				
	0	0	0	0
PIRITUBA				
NUTRICIONISTA / 40H	1	1	1	3
TOTAL DO MÊS	1	1	1	
TOTAL	4º Trimestre			3

COMENTÁRIOS E JUSTIFICATIVAS:

A linha de serviço passa por acompanhamento, não tendo indicação de desconto de produção. Houve déficit de equipe mínima no período.

TERMO ADITIVO Nº 088/2021 - Aquisição de equipamentos de informática para as Unidades Básicas de Saúde da Supervisão Técnica de Saúde de Pirituba (UBS Aldeia Jaraguá "Kwarai Djekupe"). Equipamentos foram adquiridos dentro do prazo e disponibilizados conforme demanda.

Thi's

CH

AD
su
es
pe
ff
★



Secretaria Municipal da Saúde de São Paulo
 Coordenadoria de Parcerias e Contratação de Serviços de Saúde - CPCSS
 Coordenadoria Regional Norte

R004 - 2015 - Rede Assistencial da Supervisão Técnica de Saúde Perus/Pirituba - SPDM

Ano: **2021** 4º Trimestre

R004 - 2015 - Rede Assistencial da Supervisão Técnica de Saúde Perus/Pirituba - SPDM	Produção Trimestral WEBSAASS											Trava 100%	
	Outubro			Novembro			Dezembro			TOTAL TRIMESTRE			Total %
	REAL	PREV	%	REAL	PREV	%	REAL	PREV	%	Total REAL	Total PREV	Total %	
CAPS													
CAPS II ADULTO													
Nº PACIENTE COM CADASTRO ATIVO CAPS (RAAS)	255	220	115,91%	138	220	62,73%	205	220	93,18%	598	660	90,61%	90,61%
CAPS II INFANTO JUVENIL													
Nº PACIENTE COM CADASTRO ATIVO CAPS (RAAS)	480	155	309,68%	452	155	291,61%	437	155	281,94%	1369	465	294,41%	100,00%
CAPS III ADULTO*													
Nº PACIENTE COM CADASTRO ATIVO CAPS (RAAS)	481	300	160,33%	477	300	159,00%	433	300	144,33%	1391	900	154,56%	100,00%
CAPS III ÁLCOOL E DROGAS													
Nº PACIENTE COM CADASTRO ATIVO CAPS (RAAS)	347	300	115,67%	320	300	106,67%	302	300	100,67%	969	900	107,67%	100,00%
TOTAL	1563	975	160,31%	1387	975	142,26%	1377	975	141,23%	4327	2925	147,93%	97,88%

PROFISSIONAL	CAPS				TOTAL TRIMESTR
	Outubro	Novembro	Dezembro	TOTAL	
PERUS					
MÉDICO NEUROLOGISTA / 20H	1	1	1	3	
TERAPEUTA OCUPACIONAL / 30H	0	0	2	2	
PSICÓLOGO / 40H	0	2	1	3	
FARMACÊUTICO / 30H	0	1	0	1	
PIRITUBA					
MÉDICO PSQUIATRA / 12H	2	3	2	7	
MÉDICO PSQUIATRA NOTURNO / 12H	1	1	1	3	
EDUCADOR FÍSICO / 40H	1	0	0	1	
ENFERMEIRO / 36H	1	0	0	1	
MÉDICO CLÍNICO / 20H	0	1	1	2	
TOTAL DO MÊS	6	9	8		
TOTAL	4º Trimestre			23	

COMENTÁRIOS E JUSTIFICATIVAS:

A linha de serviço atingiu **97,88%** da produção prevista. Não há indicativo de desconto de produção. Houve déficit de equipe mínima.

TERMO ADITIVO Nº 085/2021 - A meta de produção mensal do CAPS Adulto III Pirituba/Jaraguá é de Taxa de Ocupação de Leitos $\geq 90\%$ e Média de Permanência ≤ 14 dias. *CRS informa que o ajuste de metas do CAPS Adulto III Pirituba Jaraguá foram feitos em razão desta unidade ter sido planejada temporariamente como retaguarda de internação para pacientes de saúde mental do Hospital Municipal Vereador José Storoppoli. Esta situação não se confirmou, ficando mantida as metas previstas anteriormente para o CAPS.

TERMO ADITIVO Nº 094/2021 - Reforma, adequações e aquisição de equipamentos e mobiliários para as Unidades de Saúde da Supervisão Técnica de Pirituba (CAPS AD Casa Azul). Reforma e adequações foram finalizadas em 14/07/22. Equipamentos foram adquiridos dentro do prazo e disponibilizados conforme demanda.

Handwritten signatures and initials in blue ink, including 'RO', 'DAMA', and several illegible signatures.



Secretaria Municipal da Saúde de São Paulo
 Coordenadoria de Parcerias e Contratação de Serviços de Saúde - CPCSS
 Coordenadoria Regional Norte

R004 - 2015 - Rede Assistencial da Supervisão Técnica de Saúde Perus/Pirituba - SPDM

Ano: **2021** **4º Trimestre**

R004 - 2015 - Rede Assistencial da Supervisão Técnica de Saúde Perus/Pirituba - SPDM	Produção Trimestral WEBSAASS												Trava 100%
	Outubro			Novembro			Dezembro			TOTAL TRIMESTRE			Total %
	REAL	PREV	%	REAL	PREV	%	REAL	PREV	%	Total REAL	Total PREV	Total %	
APOIO DIAGNÓSTICO													
Nº ECOCARDIOGRAFIA COM E SEM DOPPLER	419	440	95,23%	407	440	92,50%	406	440	92,27%	1232	1320	93,33%	93,33%
Nº ELETROENCEFALOGRAFIA	51	50	102,00%	35	50	70,00%	31	50	62,00%	117	150	78,00%	78,00%
Nº HOLTER	130	110	118,18%	130	110	118,18%	130	110	118,18%	390	330	118,18%	100,00%
Nº M.A.P.A	130	90	144,44%	130	90	144,44%	130	90	144,44%	390	270	144,44%	100,00%
Nº TESTE ERGOMÉTRICO	299	300	99,67%	285	300	95,00%	267	300	89,00%	851	900	94,56%	94,56%
Nº ULTRASSONOGRAMA COM DOPPLER(DOPPLER VASCULAR)	705	700	100,71%	701	700	100,14%	711	700	101,57%	2117	2100	100,81%	100,00%
Nº ULTRASSONOGRAMA GERAL	906	990	91,52%	1015	990	102,53%	999	990	100,91%	2920	2970	98,32%	98,32%
TOTAL	2640	2680	98,51%	2703	2680	100,86%	2674	2680	99,78%	8017	8040	99,71%	97,26%

COMENTÁRIOS E JUSTIFICATIVAS:

A linha de serviço atingiu **97,26%** da produção prevista. Não há indicativo de desconto de produção.

Handwritten signatures and initials in blue ink, including names like 'Aureo', 'S', 'Adriano', and 'Thiago'.



Secretaria Municipal da Saúde de São Paulo
Coordenadoria de Parcerias e Contratação de Serviços de Saúde - CPCSS
Coordenadoria Regional Norte

R004 - 2015 - Rede Assistencial da Supervisão Técnica de Saúde Parus/Pirituba - SPOM

Ano: 2021 4º Trimestre

R004 - 2015 - Rede Assistencial da Supervisão Técnica de Saúde Parus/Pirituba - SPOM	Produção Trimestral MBS/SAAS									Base de Cálculo Déficit de Equipe (Equipe Mínima)									TOTAL TRIMESTRE			CENÁRIO considerado em justificativas de Relatório P1			Cálculo desconto Eq. Mínima - Meta Prevista			Trava 100%					
	Outubro			Novembro			Dezembro			TOTAL TRIMESTRE			Índice Profissional Q3	Média de Produção Mensal por profissional	Total de Produção	Índice Profissional MBS/SAAS	Média de Produção Mensal por profissional	Total de Produção	Índice Profissional Equipe Mínima Sáb.	Média de Produção Mensal por profissional	Total de Produção	Total REAL	Total PREV	Total %	Total REAL	Total PREV	Total %						
	REAL	PREV	%	REAL	PREV	%	REAL	PREV	%	Total REAL	Total PREV	Total %																Total REAL	Total PREV	Total %			
CEO - CENTRO DE ESPECIALIDADES ODONTOLÓGICAS	0	0	#DIV/0!	0	0	#DIV/0!	0	0	#DIV/0!	0	0	#DIV/0!	0	0	0	0	0	0	0	0	0	0	0	0	0	0	0	0	0	0	0	0	0
Nº APARELHO ENTREGUE*	0	0	#DIV/0!	0	0	#DIV/0!	0	0	#DIV/0!	0	0	#DIV/0!	0	0	0	0	0	0	0	0	0	0	0	0	0	0	0	0	0	0	0	0	0
Nº PROCEDIMENTO CIRURGIA ORAL	103	80	128,75%	73	80	91,25%	4	80	5,00%	180	240	75,00%	0	0	0	0	0	0	0	0	0	0	0	0	0	0	0	0	0	0	0	0	0
Nº PROCEDIMENTO ENDO	97	80	121,25%	172	80	215,00%	80	80	100,00%	309	240	128,75%	0	0	0	0	0	0	0	0	0	0	0	0	0	0	0	0	0	0	0	0	0
Nº PROCEDIMENTO PACIENTE ESPECIAL	219	80	273,75%	264	80	330,00%	101	80	126,25%	586	240	244,17%	0	0	0	0	0	0	0	0	0	0	0	0	0	0	0	0	0	0	0	0	0
Nº PROCEDIMENTO PERIO	118	80	147,50%	76	80	95,00%	67	80	83,75%	261	240	108,75%	0	0	0	0	0	0	0	0	0	0	0	0	0	0	0	0	0	0	0	0	0
Nº PROCEDIMENTO PROTESISTA	199	240	82,92%	191	240	79,58%	123	240	51,25%	513	720	71,25%	0	0	0	0	0	0	0	0	0	0	0	0	0	0	0	0	0	0	0	0	0
Nº PROTESE ENTREGUE	67	80	83,75%	79	40	197,50%	30	40	75,00%	176	120	146,67%	0	0	0	0	0	0	0	0	0	0	0	0	0	0	0	0	0	0	0	0	0
TOTAL	803	600	133,83%	857	600	142,83%	365	600	60,83%	2025	1800	112,50%	0,0	0	0	0,0	0	0	0,0	0	0	2,7	170	141	2025	1657	122,21%	1498	1057	86,78%			

ATENDEMENTOS - LIVRE DEMANDA	Produção Trimestral MBS/SAAS									
Nº ATENDIMENTO SEMO	Outubro			Novembro			Dezembro			TOTAL TRIMESTRE
	107			176			117			400

R004 - 2015 - Rede Assistencial da Supervisão Técnica de Saúde Parus/Pirituba - SPOM (cenário excluído agosto)	Produção Trimestral MBS/SAAS									Base de Cálculo Déficit de Equipe (Equipe Mínima)									TOTAL TRIMESTRE			Cálculo Absorção Eq. Mínima			Trava 100%					
	Outubro			Novembro			Dezembro			TOTAL TRIMESTRE			Índice Profissional Q3	Média de Produção Mensal por profissional	Total de Produção	Índice Profissional MBS/SAAS	Média de Produção Mensal por profissional	Total de Produção	Índice Profissional Equipe Mínima Sáb.	Média de Produção Mensal por profissional	Total de Produção	Total REAL	Total PREV	Total %	Total REAL	Total PREV	Total %			
	REAL	PREV	%	REAL	PREV	%	REAL	PREV	%	Total REAL	Total PREV	Total %																Total REAL	Total PREV	Total %
CEO - CENTRO DE ESPECIALIDADES ODONTOLÓGICAS	0	0	#DIV/0!	0	0	#DIV/0!	0	0	#DIV/0!	0	0	#DIV/0!	0	0	0	0	0	0	0	0	0	0	0	0	0	0	0	0	0	0
Nº APARELHO ENTREGUE*	0	0	#DIV/0!	0	0	#DIV/0!	0	0	#DIV/0!	0	0	#DIV/0!	0	0	0	0	0	0	0	0	0	0	0	0	0	0	0	0	0	0
Nº PROCEDIMENTO CIRURGIA ORAL	103	80	128,75%	73	80	91,25%	4	80	5,00%	180	240	75,00%	0	0	0	0	0	0	0	0	0	0	0	0	0	0	0	0	0	0
Nº PROCEDIMENTO ENDO	97	80	121,25%	172	80	215,00%	80	80	100,00%	309	240	128,75%	0	0	0	0	0	0	0	0	0	0	0	0	0	0	0	0	0	0
Nº PROCEDIMENTO PACIENTE ESPECIAL	219	80	273,75%	264	80	330,00%	101	80	126,25%	586	240	244,17%	0	0	0	0	0	0	0	0	0	0	0	0	0	0	0	0	0	0
Nº PROCEDIMENTO PERIO	118	80	147,50%	76	80	95,00%	67	80	83,75%	261	240	108,75%	0	0	0	0	0	0	0	0	0	0	0	0	0	0	0	0	0	0
Nº PROCEDIMENTO PROTESISTA	199	240	82,92%	191	240	79,58%	123	240	51,25%	513	720	71,25%	0	0	0	0	0	0	0	0	0	0	0	0	0	0	0	0	0	0
Nº PROTESE ENTREGUE	67	80	83,75%	79	40	197,50%	30	40	75,00%	176	120	146,67%	0	0	0	0	0	0	0	0	0	0	0	0	0	0	0	0	0	0
TOTAL	803	600	133,83%	857	600	142,83%	365	600	60,83%	2025	1800	112,50%	0,0	0	0	0,0	0	0	0,0	0	0	2,7	170	141	2025	1600	112,50%	1583	1800	85,17%

DEFCIT EQUIPE MINIMA	CEO - CENTRO DE ESPECIALIDADES				
	PROFISSIONAL	Outubro	Novembro	Dezembro	TOTAL TRIMESTRE
PERUS	0	0	0	0	0
PRITUBA	0	0	0	0	0
TOTAL DO MÊS	0	0	0	0	0
TOTAL	0	0	0	0	0

CENÁRIO COM JUSTIFICATIVAS DE P1	CEO - CENTRO DE ESPECIALIDADES				
	PROFISSIONAL	Outubro	Novembro	Dezembro	TOTAL TRIMESTRE
PERUS	0	0	0	0	0
PRITUBA	0	0	0	0	0
CD TRAUMATOLOGISTA BUCOMAXILO	0	0	0,6	0,6	1,2
CD ENDODONTISTA / ZOH	0	0	1	1	2
CD PERIODONTISTA / ZOH	0	0	0,4	0,7	1,1
TOTAL DO MÊS	0	0	0,4	0,3	0,7
TOTAL	0	0	0,4	0,3	0,7

CENÁRIO DETALHADO COM JUSTIFICATIVAS DE P1 (FÉRIAS + LICENÇAS > 15 dias)				
PROFISSIONAL	OUTUBRO	NOVEMBRO	DEZEMBRO	TOTAL
CIRURGIÃO DENTISTA TRAUMATOLOGISTA BUCOMAXILOFACIAL / ZOH	0	0	0	0
CIRURGIÃO DENTISTA ENDODONTISTA / ZOH	0	0	0	0
CIRURGIÃO DENTISTA PERIODONTISTA / ZOH	0	0	0	0
TOTAL	0	0	0	0

LÍNEA	LÍNEA												
	ESPECIALIDADE	PROFISSIONAL	Q3	VÍNCULO	SERVIÇO	INÍCIO	FINAL	DIAS	DEFICIT	OUTUBRO (E3)	NOVEMBRO (E3)	DEZEMBRO (E3)	JANEIRO (E3)
PERUS	CIRURGIÃO DENTISTA ENDODONTISTA	PERUS	28	SMS	CEO PERUS	01/10/2011	01/10/2011	30 dias	0	0	0	0	0
PRITUBA	CIRURGIÃO DENTISTA ENDODONTISTA	PRITUBA	28	SMS	CEO PRITUBA	01/10/2011	01/10/2011	30 dias	0	0	0	0	0
PRITUBA	CIRURGIÃO DENTISTA ENDODONTISTA	PRITUBA	28	SMS	CEO PRITUBA	01/10/2011	01/10/2011	30 dias	0	0	0	0	0
PRITUBA	CIRURGIÃO DENTISTA ENDODONTISTA	PRITUBA	28	SMS	CEO PRITUBA	01/10/2011	01/10/2011	30 dias	0	0	0	0	0
PRITUBA	CIRURGIÃO DENTISTA ENDODONTISTA	PRITUBA	28	SMS	CEO PRITUBA	01/10/2011	01/10/2011	30 dias	0	0	0	0	0

COMENTÁRIOS E JUSTIFICATIVAS:

A linha de serviço atingiu 86,78% da produção prevista. Não há indicativo de desconto de produção. Não houve déficit de equipe mínima. Produção comprometida por férias e licenças médicas. Todos os apontamentos estão melhor descritos nos relatórios P1 de cada mês, enviados pela STS.

CRS: *Não temos entrega de Aparelhos Ortodônticos (10 no mês conforme TA nº 85) devido a um equívoco na publicação deste Termo Aditivo, pois não temos o profissional CD Ortodontista dimensionado. Neste sentido, optamos por retirar a meta deste acompanhamento, visando o impacto na produção total da Linha de Serviço.

[Handwritten signatures and initials]

EPCCS-DAMA



Secretaria Municipal da Saúde de São Paulo
 Coordenadoria de Parcerias e Contratação de Serviços de Saúde - CPCSS
 Coordenadoria Regional Norte

R004 - 2015 - Rede Assistencial da Supervisão Técnica de Saúde Perus/Pirituba - SPDM

Ano: **2021** 4º Trimestre

R004 - 2015 - Rede Assistencial da Supervisão Técnica de Saúde Perus/Pirituba - SPDM	Produção Trimestral WEBSAASS											Base de Cálculo Déficit de Equipe (Equipe Mínima)- TOTAL TRIMESTRE			Cálculo desconto Eq. Mínima - Meta Prevista			Trava 100%		
	Outubro			Novembro			Dezembro			TOTAL TRIMESTRE			Déficit Profissional QSS	Meta de Produção Mensal/por profissional	Total de Produção	Prevista			Total %	
	REAL	PREV	%	REAL	PREV	%	REAL	PREV	%	Total REAL	Total PREV	Total %				Total REAL	Total PREV	Total %		
AMA - ESPECIALIDADES																				
Nº CONSULTA ANGIOLOGIA	445	460	96,74%	468	460	101,74%	508	460	110,43%	1421	1380	102,97%			0	1421	1380	102,97%	100,00%	
Nº CONSULTA CARDIOLOGIA	1218	1265	96,28%	1199	1265	94,78%	1228	1265	97,08%	3645	3795	96,05%	2	115	230	3645	3565	102,24%	100,00%	
Nº CONSULTA DERMATOLOGIA	574	805	71,30%	576	805	71,55%	582	805	72,30%	1732	2415	71,72%	3	115	345	1732	2070	83,67%	83,67%	
Nº CONSULTA ENDOCRINOLOGIA	836	1150	72,70%	543	1150	47,22%	753	1150	65,48%	2132	3450	61,80%	2	115	230	2132	3220	66,21%	66,21%	
Nº CONSULTA GASTROENTEROLOGIA	179	345	51,88%	201	345	58,26%	253	345	73,33%	633	1035	61,16%	3	115	345	633	690	91,74%	91,74%	
Nº CONSULTA INFECTOLOGISTA	104	115	90,43%	53	115	46,09%	24	115	20,87%	181	345	52,46%			0	181	345	52,46%	52,46%	
Nº CONSULTA NEUROLOGIA	708	805	87,95%	592	805	73,54%	660	805	81,99%	1960	2415	81,16%	1	115	115	1960	2300	85,22%	85,22%	
Nº CONSULTA OFTALMOLOGIA	1009	920	109,67%	839	920	91,20%	588	920	63,91%	2436	2760	88,26%			0	2436	2760	88,26%	88,26%	
Nº CONSULTA ORTOPEDIA	1238	1265	97,87%	1065	1265	84,19%	1130	1265	89,33%	3433	3795	90,46%			0	3433	3795	90,46%	90,46%	
Nº CONSULTA OTORRINOLARINGOLOGIA	723	920	78,59%	801	920	87,07%	673	920	73,15%	2197	2760	79,60%	2	115	230	2197	2530	86,84%	86,84%	
Nº CONSULTA PNEUMOLOGIA	339	345	98,26%	328	345	95,07%	316	345	91,59%	983	1035	94,98%			0	983	1035	94,98%	94,98%	
Nº CONSULTA REUMATOLOGIA	654	805	81,24%	724	805	89,94%	753	805	93,54%	2131	2415	88,24%	3	115	345	2131	2070	102,95%	100,00%	
Nº CONSULTA UROLOGIA	507	575	88,17%	533	575	92,70%	489	575	85,04%	1529	1725	88,64%			0	1529	1725	88,64%	88,64%	
TOTAL	8534	9775	87,30%	7922	9775	81,04%	7957	9775	81,40%	24413	29325	83,25%	16,0	805	1840	24413	27485	88,82%	88,16%	

DÉFICIT EQUIPE MÍNIMA	AMA - ESPECIALIDADES			
	PROFISSIONAL	Outubro	Novembro	Dezembro
PERUS				
MÉDICO DERMATOLOGISTA / 12H	1	1	1	3
MÉDICO ENDOCRINOLOGISTA / 12H	1	1	0	2
MÉDICO GASTROENTEROLOGISTA / 12H	1	1	1	3
PIRITUBA				
MÉDICO CARDIOLOGISTA / 12H	0	1	1	2
MÉDICO NEUROLOGISTA / 12H	0	1	0	1
MÉDICO OTORRINOLARINGOLOGISTA / 12H	1	1	0	2
MÉDICO REUMATOLOGISTA / 12H	1	1	1	3
FARMACÉUTICO / 36H	0	1	0	1
TOTAL DO MÊS	5	8	4	17
TOTAL	4º Trimestre			17

COMENTÁRIOS E JUSTIFICATIVAS:

A linha de serviço atingiu **88,16%** da produção prevista. Não há indicativo de desconto de produção. Houve déficit de equipe mínima. Produção comprometida por déficit de profissionais. **STS Perus:** os agendamentos de consultas foram realizados de acordo com o plano operativo. Para a especialidade de gastroenterologia, aguarda contatação. Todos os apontamentos estão melhor descritos nos relatórios P1 de cada mês, enviados pela STS's.

TERMO ADITIVO Nº 095/2021 - Aquisição de equipamentos para a AMA Especialidades Perus, com recursos de Emenda Parlamentar. Equipamentos foram adquiridos dentro do prazo e disponibilizados conforme demanda.

Handwritten signatures and initials at the bottom of the page, including names like 'RQ', 'Adriana', and others.



Secretaria Municipal da Saúde de São Paulo
Coordenadoria de Parcerias e Contratação de
Serviços de Saúde - CPCSS
Coordenadoria Regional Norte

R004 - 2015 - Rede Assistencial da Supervisão Técnica de
Saúde Perus/Pirituba - SPDM

Ano: 2021 4º Trimestre

DÉFICIT EQUIPE MÍNIMA	VACINAÇÃO COVID-19			
	Outubro	Novembro	Dezembro	TOTAL TRIMESTRE
PROFISSIONAL				
PERUS				
	0	0	0	0
PIRITUBA				
AUXILIAR DE APOIO ADMINISTRATIVO / 40H	0	0	3	3
AUXILIAR DE ENFERMAGEM / 40H	0	0	6	6
ENFERMEIRO / 40H	0	0	3	3
TOTAL DO MÊS	0	0	12	
TOTAL	4º Trimestre			12

COMENTÁRIOS E JUSTIFICATIVAS:

TERMO ADITIVO Nº 085/2021 - Renovação do Plano de Trabalho e Orçamentário para o período de 01 de outubro a 31 de dezembro de 2021 (com Drive-Thru Shopping Cantareira e Postos Volante Farmácia). Informações constam em relatórios de acompanhamento arquivados na STS Pirituba.



Secretaria Municipal da Saúde de São Paulo
Coordenadoria de Parcerias e Contratação de Serviços de Saúde - CPCSS
Coordenadoria Regional Norte

R004 - 2015 - Rede Assistencial da Supervisão Técnica de Saúde Perus/Pirituba - SPDM

Ano: 2021 4º Trimestre

R004 - 2015 - Rede Assistencial da Supervisão Técnica de Saúde Perus/Pirituba - SPDM	Produção Trimestral WEBSAASS												Trava 100%
	Outubro			Novembro			Dezembro			TOTAL TRIMESTRE			Total %
	REAL	PREV	%	REAL	PREV	%	REAL	PREV	%	Total REAL	Total PREV	Total %	
SRT													
SRT I - SERVIÇO RESIDENCIAL TERAPÊUTICO I													
Nº MORADORES / Nº DE LEITOS RT	16	16	100,00%	16	16	100,00%	16	16	100,00%	48	48	100,00%	100,00%
SRT II - SERVIÇO RESIDENCIAL TERAPÊUTICO II													
Nº MORADORES / Nº DE LEITOS RT	20	20	100,00%	19	20	95,00%	19	20	95,00%	58	60	96,67%	96,67%
TOTAL	36	36	100,00%	35	36	97,22%	35	36	97,22%	106	108	98,15%	98,15%

DÉFICIT EQUIPE MÍNIMA	SRT - SERVIÇO RESIDENCIAL TERAPÊUTICO			
	Outubro	Novembro	Dezembro	TOTAL TRIMESTRE
PROFISSIONAL				
PERUS	0	0	0	0
PIRITUBA	0	0	0	0
TOTAL DO MÊS	0	0	0	0
TOTAL	4º Trimestre			0

COMENTÁRIOS E JUSTIFICATIVAS:

A linha de serviço atingiu **98,15%** da produção prevista. Não há indicativo de desconto de produção. Não houve déficit de equipe mínima.

TERMO ADITIVO Nº 084/2021 - Acréscimo de recursos orçamentários para ampliação de 2 (dois) leitos na SRT Pirituba II e 2 (dois leitos) na SRT Pirituba III em Outubro de 2021. Leitos foram disponibilizados apenas em janeiro/2022 a necessidade de revisão da previsão orçamentária.

TERMO ADITIVO Nº 094/2021 - Aquisição de equipamentos e mobiliários para as Unidades de Saúde da Supervisão Técnica de Pirituba (SRT Pirituba - Jaraguá I, SRT Pirituba - Jaraguá II, SRT Pirituba - Jaraguá III, SRT Pirituba - Jaraguá IV). Equipamentos foram adquiridos e disponibilizados entre fevereiro a abril/2022.



Secretaria Municipal da Saúde de São Paulo
Coordenadoria de Parcerias e Contratação de Serviços de
Coordenadoria Regional Norte

R004 - 2015 - Rede Assistencial da Supervisão Técnica de Saúde
Perus/Pirituba - SPDM

Ano: 2021 4º Trimestre

R004 - 2015 - Rede Assistencial da Supervisão Técnica de Saúde Perus/Pirituba - SPDM	Produção Trimestral WEBSAASS			
	Outubro	Novembro	Dezembro	TOTAL TRIMESTRE
	REAL	REAL	REAL	Total REAL
UPA				
Nº ATENDIMENTO ORTOPÉDICO	357	469	367	1193
Nº ATENDIMENTO URGÊNCIA AT. BÁSICA C/OBSERVAÇÃO				0
Nº ATENDIMENTO URGÊNCIA AT. BÁSICA C/REMOÇÃO				0
Nº ATENDIMENTO URGÊNCIA AT. ESPECIALIZADA	26019	26456	33126	85601
Nº ATENDIMENTO URGÊNCIA C/OBS ATÉ 24 HRS	2494	2858	2759	8111
Nº ATENDIMENTO URGÊNCIA EM AT. BÁSICA				0
TOTAL	28870	29783	36252	94905

DÉFICIT EQUIPE MÍNIMA	UPA e AMA 24H			
	Outubro	Novembro	Dezembro	TOTAL TRIMESTRE
PROFISSIONAL				
PERUS				
	0	0	0	0
PIRITUBA				
MÉDICO CLÍNICO DIARISTA / 20H	1	0	0	1
MÉDICO PEDIATRA DIARISTA / 20H	1	0	0	1
TOTAL DO MÊS	2	0	0	2
TOTAL	4º Trimestre			2

DÉFICIT EQUIPE MÍNIMA	UPA e AMA 24H - PLANTÕES			
	Outubro	Novembro	Dezembro	TOTAL TRIMESTRE
PROFISSIONAL				
AMA 24H				
PERUS				
MÉDICO PEDIATRA / 12H	1	0	5	6
MÉDICO PEDIATRA NOTURNO / 12H	2	1	1	4
MÉDICO CLÍNICO / 12H	0	1	2	3
MÉDICO CLÍNICO NOTURNO / 12H	0	1	0	1
PIRITUBA				
	0	0	0	0
UPA				
PERUS				
MÉDICO CLÍNICO / 12H	4	0	2	6
MÉDICO CLÍNICO NOTURNO / 12H	2	0	1	3
MÉDICO PEDIATRA / 12H	1	2	3	6
MÉDICO PEDIATRA NOTURNO / 12H	1	1	4	6
MÉDICO PSIQUIATRA / 12H	0	1	2	3
MÉDICO PSIQUIATRA NOTURNO / 12H	0	0	2	2
DENTISTA / 12H	10	8	4	22
MÉDICO CIRURGIÃO GERAL / 12H	0	1	0	1
PIRITUBA				
MÉDICO CLÍNICO / 12H	142	89	1	232
MÉDICO CLÍNICO NOTURNO / 12H	157	105	0	262
MÉDICO PEDIATRA / 12H	48	31	2	81
MÉDICO PEDIATRA NOTURNO / 12H	85	53	16	154
MÉDICO PSIQUIATRA / 12H	0	0	3	3
MÉDICO CIRURGIÃO GERAL / 12H	65	44	11	120
MÉDICO ORTOPEDISTA / 12H	62	42	0	104
TOTAL DO MÊS	580	380	59	
TOTAL DE PLANTÕES	4º Trimestre			1019

COMENTÁRIOS E JUSTIFICATIVAS:

A linha de serviço passa por acompanhamento, não tendo indicação de desconto de produção. Houve déficit de equipe mínima no período.

TERMO ADITIVO Nº 089/2021 - Acrescentar recurso de emenda parlamentar para aquisição de equipamentos para UPA - Perus - Dr. Luiz Antonio de Abreu Sampaio Doria. Equipamentos foram adquiridos e disponibilizados conforme demanda.



Secretaria Municipal da Saúde de São Paulo
Coordenadoria de Parcerias e Contratação de Serviços de Saúde - CPCSS
Coordenadoria Regional Norte

R004 - 2015 - Rede Assistencial da Supervisão Técnica de Saúde Perus/Pirituba - SPDM
Relatório Consolidado de Avaliação 4º Trimestre

Ano 2021

Dimensões da Avaliação de Desempenho do Contrato

Modalidades de Atenção	Linhas de Serviço	% do Custeio Mensal	Recursos Humanos		Produção				
			Déficit de Equipe Mínima MI (Profissional)	Déficit de Equipe Mínima MII (Plantão)	Realizada	Prevista	% Realizado	Produção Final	
								% Final após análise (Trava de 100% quando aplicável)	Resultado
Atenção Básica	EMAD/EMAP	-	13		852	540	157,78%	100,00%	Não há indicação de desconto
	ESF/ESB/PAVS	31,03%	76		434.307	482.716	89,97%	89,93%	Não há indicação de desconto
	PAI	1,14%	2		716	720	99,44%	99,44%	Não há indicação de desconto
	UBS MISTA	10,33%	147		104.227	109.696	95,01%	94,56%	Não há indicação de desconto
	UBS TRADICIONAL	1,66%	17,7		13.476	16.185	83,26%	83,20%	Há indicação de desconto
	AMA 12H	0,00%		68					
	NASF	0,00%	14,5						
Atenção Ambulatorial Especializada Redes Temáticas	SAUDE INDÍGENA	0,00%	3		1.506				
	RAPS/CAPS	6,97%	23		4.327	2.925	147,93%	97,88%	Não há indicação de desconto
	SADT	1,17%			8.017	8.040	99,71%	97,26%	Não há indicação de desconto
	CEO	-	0		2.025	1.657	122,21%	86,78%	Não há indicação de desconto
	AMA E	7,95%	17		24.413	27.485	88,82%	88,16%	Não há indicação de desconto
	SRT	1,36%	0		106	108	98,15%	98,15%	Não há indicação de desconto
VACINAÇÃO COVID-19	-	12							
URGÊNCIA E EMERGÊNCIA	UPA/AMA 24H	0,00%	2	1019	94.905				
Total		61,61%	327,2	1087,0	688.877	650.072			

INFORMAÇÕES ADICIONAIS:

Informações referentes ao desconto de produção na linha de serviço UBS Tradicional estão detalhados nos comentários e justificativas da respectiva linha.

[Handwritten signatures and notes on the right side of the page]

[Handwritten signatures and initials at the bottom right]

[Handwritten mark at the bottom right]



Secretaria Municipal da Saúde de São Paulo
 Coordenadoria de Parcerias e Contratação de Serviços de Saúde - CPCSS
 Coordenadoria Regional Norte

R004 - 2015 - Rede Assistencial da Supervisão Técnica de Saúde Perus/Pirituba - SPDM
Relatório Consolidado de Avaliação 4º Trimestre Ano 2021

Dimensões da Avaliação de Desempenho do Contrato										
Qualidade										
Objetivo	Indicador	Relatório	Parâmetro	STS	Resultado			Pontuação		
					Outubro	Novembro	Dezembro	Outubro	Novembro	Dezembro
Pontualidade na Entrega	Pontualidade na entrega de relatórios mensais de prestação de Contas Assistenciais e financeiras		Envio de documentos no prazo	STS Perus e STS Pirituba	SIM	SIM	SIM	20	20	20
Qualidade da Informação	Preenchimento de prontuários nos seguintes aspectos: legibilidade, assinaturas, CID, exame físico	Q2	≥ 90%	STS Perus e STS Pirituba	76,74%			0		
Educação Continuada	Execução do plano de educação permanente aprovados pela CRS	Q3	100%	STS Perus e STS Pirituba			100,00%			60
Controle Vacinal	Proporção de crianças com até 12 meses de idade inscritas nas unidades com calendário vacinal completo	Q4A/Q4B	≥ 90%	STS Perus e STS Pirituba						
Eficácia do Atendimento da Rede Cegonha	Proporção de gestantes que realizaram procedimentos básicos no pré natal e puerpério	Q5	≥ 75%	STS Perus e STS Pirituba	85,85%			40		
Eficácia do Atendimento da Rede Cegonha	Proporção de gestantes que realizaram 7 ou mais consultas de pré natal	Q6	≥ 75%	STS Perus e STS Pirituba		86,80%			40	
Satisfação do Usuário	Análise das reclamações recebidas e providências relacionadas	Q7	"a contento"	STS Perus e STS Pirituba			A CONTENTO			20
Atividade do Conselho Gestor	Funcionamento do Conselho Gestor	Q8	≥ 80%	STS Perus e STS Pirituba		100,00%			40	
Pontuação Final da Matriz de Indicadores								60	100	100

Qualidade:
 O Contratado não cumpriu com o percentual mínimo estabelecido no indicador de qualidade Q2 - Preenchimento de Prontuários propostos no período, perfazendo 60 pontos no mês de Outubro. Nos demais meses fez 100 pontos, cada. Sendo assim houve indicação de desconto por não cumprimento de Indicador Qualidade.
 SPDM: não concordam com o desconto do indicador de qualidade Q2, já que isto foi reflexo da mudança do avaliador.

Validado,

PARTICIPANTES CTA

OS: Agrimeron Cavalcante da Costa

OS: Juliana Rodrigues Monteiro Ponzetto

OS: Antônio Luiz Volpi

OS: Livia Nader Costa

OS: Camilla Tabarini Marin Pereira

OS: Sônia Maria Figueira

CRS: Debora Rita Burjato Santana

STS Perus: Teresa Cristina Gonçalves de Abreu

STS Perus: Patricia Macia Feltosa

STS Pirituba: Renata Eliza de Oliveira

STS Pirituba: Isabel Aparecida Nering

CPCSS (Coordenador de CTA): Mariana dos Santos Pereira

CPCSS: Maria da Glória Camargos de Sousa

Mariana Faria Alves Pena
 RF 856.726-3

Depto. Prestação de Contas
 Secretaria Municipal da Saúde



Secretaria Municipal da Saúde de São Paulo
Coordenadoria de Parcerias e Contratação de Serviços de Saúde - CPCSS
Coordenadoria Regional Sul

R004 - 2015 - Rede Assistencial da Supervisão Técnica de Saúde Perus/Pirituba - SPDM
ANEXO: Relatório de Informações Financeiras do CG no Período 4º Trimestre 2021

Dimensões da Avaliação de Orçamento - Custeio

Nº TA	Descrição TA	Valor		
		Outubro	Novembro	Dezembro
TA nº 84/2021	Acréscimo de recursos orçamentários para ampliação de 2 (dois) leitos na SRT Pirituba II e 2 (dois leitos) na SRT Pirituba III em Outubro de 2021.	R\$ 5.888,00	-	-
TA nº 85/2022	Renovação do Plano de Trabalho e Orçamentário para o período de 01 de outubro a 31 de dezembro de 2021.	R\$ 37.928.370,05	R\$ 37.911.650,05	R\$ 37.911.650,05
Total			R\$ 113.757.558,15	

Dimensões da Avaliação de Desconto - Equipe Mínima

Mês de Referência	Valor do Desconto
Outubro	R\$ 2.408.722,52
Novembro	R\$ 2.071.231,30
Dezembro	R\$ 1.232.134,75
Total	R\$ 5.712.088,57

Assinaturas


Validado,


OS: Agrimeron Cavalcante da Costa


OS: Juliana Rodrigues Monteiro Ponzetto


OS: Antônio Luiz Volpi


OS: Livia Nader Costa


OS: Camila Tabarine Marin Pereira


OS: Sônia Maria Figueira


CRS: Debora Rita Burjato Santana



STS Perus: Teresa Cristina Gonçalves de Abreu



STS Perus: Patricia Maria Feitosa


STS Pirituba: Renata Eliza de Oliveira


STS Pirituba: Isabel Aparecida Nering


CPCSS (Copordenador de CTA): Mariana dos Santos Pereira


CPCSS: Maria da Glória Camargos de Sousa


CPCSS (CPC/DAFIN): Virginia Faria Alves Pena

INFORMAÇÕES ADICIONAIS:

A Representatividade no Custeio Mensal (Anexo II) do trimestre utiliza como base os TA's vigentes no período.
Para as Redes onde há mais de um Anexo II no trimestre, os cálculos serão realizados para cada um dos Anexos II/Meses de referência.

Esta folha configura-se como um Anexo da ATA de CTA, de maneira complementar e não intrínseca ao acompanhamento assistencial. Em caso de ausências e/ou divergências de informações financeiras referentes ao período, a mesma será ajustada e inserida à parte no Processo de referência.

Os cálculos oficiais de desconto são de exclusiva competência dos departamentos financeiros (integração do CFO com DAFIN e DIAF) e a elaboração dos valores financeiros apresentados em CTA são realizados pelo DAFIN (Divisão de Acompanhamento Financeiro). Quaisquer averiguações quanto a estes valores deve ser feita diretamente ao referido setor.

De acordo com o TA nº 85/2021, cláusula primeira, neste trimestre não será repassado o valor referente ao custeio da UPA City Jaraguá até sua inauguração, sendo a unidade custeada através de Saldo do TA nº 81/2021 deste CG.