

2021-9. 109.123-3



Secretaria Municipal da Saúde de São Paulo  
Coordenadoria de Parcerias e Contratação de Serviços de Saúde - CPCSS  
Coordenadoria Regional Norte

R004 - 2015 - Rede Assistencial da Supervisão Técnica de Saúde Perus/Pirituba - SPDM

Trimestre de Avaliação: 3º Trimestre Ano 2020

REUNIÃO ORDINÁRIA DA COMISSÃO TÉCNICA DE ACOMPANHAMENTO DO CONTRATO:  
R004 - 2015 - Rede Assistencial da Supervisão Técnica de Saúde Perus/Pirituba - SPDM  
Coordenadoria: Coordenadoria Regional Norte

Supervisão: STS de Perus e STS de Pirituba

OSS: Associação Paulista para o Desenvolvimento da Medicina - SPDM

Local: Sala de Reuniões - CPCSS / SMS.G

Data: 29 de Junho de 2021 às 09:00hs

Pauta: Avaliação dos Indicadores: Equipe mínima, Produção e Qualidade da Execução Contratual do 3º Trimestre de 2020.

Processo SEI: 6018.2020/0015227-0

INFORMES GERAIS:

A avaliação do 3º trimestre de 2020 ocorreu fora do cronograma, considerando que em 30 de janeiro de 2020 a Organização Mundial da Saúde (OMS) declarou que o surto da doença causada pelo novo Coronavírus constitui uma Emergência de Saúde Pública de Importância Internacional, o mais alto nível de alerta da OMS, e a legislação se dá conforme segue:

**PORTARIA FEDERAL Nº 188, de 03 de Fevereiro de 2020** - Declara Emergência em Saúde Pública de importância Nacional (ESPIN) em decorrência da Infecção Humana pelo novo Coronavírus (2019-nCoV).

**DECRETO Nº 59.283 – SMS.G de 16 de Março de 2020** - Declara situação de emergência no Município de São Paulo e define outras medidas para o enfrentamento da pandemia decorrente do coronavírus.

**PORTARIA Nº 243/2020 – SMS.G de 24 de Março de 2020** - Autoriza, de forma transitória e excepcional, através de contratos de caráter temporário e durante o período de emergência, a contratação pelas organizações sociais de profissionais de saúde para apoio ao aumento da capacidade e número de leitos hospitalares e de UTI.

**PORTARIA Nº 182/2020 – SMS.G de 4 de Abril de 2020** - Altera a Portaria 154/2020-SMS-GAB, que determinou a suspensão parcial e temporária das consultas, exames, procedimentos e cirurgias de rotina, a partir de 23 de março de 2020, nos Ambulatórios Hospitalares e na Rede de Atenção Básica, para dar outras providências.

**PORTARIA Nº 240 – SMS.G de 03 de Junho de 2020** - Especifica, de forma transitória e excepcional, os critérios de avaliação dos Contratos de Gestão durante a situação de emergência do Município de São Paulo para enfrentamento da pandemia decorrente da COVID-19.

**PORTARIA Nº 260 – SMS.G 18 de Junho de 2020** - Altera a determinação de suspensão parcial de consultas, exames, procedimentos regulamentada pela portaria SMS.G nº 154/2020 e estabelece o retorno gradual aos atendimentos agendados nas UBS, CAPS, URSI, PAI, CEO, EMAD, CER, CECCO e Unidades de Práticas Integrativas e Complementares em conformidade com as normas de biossegurança e distanciamento social até retorno de 100% das atividades conforme o cenário da pandemia COVID 19.

**PORTARIA Nº 261 – SMS.G de 22 de Junho de 2020** - Complementa a Portaria SMS.G nº 241/2020 (sobre a 154/2020), de 29 de maio de 2020, que estabelece o retorno aos atendimentos agendados dos equipamentos de especialidades Hospitalar-Dia (HD), Ambulatório de Especialidades (AE) e AMA – E, em conformidade com as normas de biossegurança e distanciamento social, incluindo novas especialidades e os demais prestadores nesta regulamentação.

**PORTARIA Nº 340 – SMS.G de 04 de Setembro de 2020** - Regulamenta a prática da TELEMEDICINA no âmbito da Secretaria Municipal de Saúde, em cumprimento ao Parágrafo Único, Artigo 11, do Decreto Municipal nº 59.396, de 05 de maio de 2020 e a prática da TELEASSISTÊNCIA.

TERMO ADITIVO PUBLICADO NO PERÍODO DE AVALIAÇÃO:

**TA nº 53/2020** - O Termo Aditivo 53/2020 tem por objeto a prorrogação do serviço de isolamento social para população indígena da Aldeia do Jaraguá, período de 01 a 31 de julho de 2020, tendo em vista o Decreto nº 59.283 de 16 de Março de 2020, que declara situação de emergência no Município de São Paulo e define outras medidas para o enfrentamento da pandemia decorrente do coronavírus.

**TA nº 54/2020** - Acréscimo de recursos para aquisição de aparelhos de ar condicionado para as unidades: UBS Vila Caiúba, UBS Recando dos Humildes, AMA/UBS Perus, AEPerus, NIR Perus, UBS Jd. Rincão, UBS Moinho Velho, UBS União das Vilas de Taipas, UBS Vila Maggi, UBS Interativa, UBS Sem Terra/ Pq das Nações, AMA/UBS Elísio Teixeira Leite, AMA Anhanguera, AMA Ipanema, AMA/UBS City Jaraguá, UBS Pq. Maria Domitila, UBS Alpes Jaraguá, UBS Domingos Mantelli, UBS Jd. Cidade Pirituba, UBS Jd. Panamericano, UBS Santo Elias, CAPS AD Casa Azul, CAPS Adulto III Pirituba/Jaraguá, UBS Aldeia Jaraguá, AMA/UBS Vila Pereira Barreto com recurso de emenda parlamentar.

**TA nº 55/2020** - Renovação do Plano de Trabalho e Orçamentário para o período de 03 (três) meses de: 01 de Julho de 2020 até 30 de Setembro de 2020.

**TA nº 56/2020** - Acréscimo no orçamento, a título de custeio, para o período de 01 de Julho a 30 de Setembro de 2020, para a inclusão da unidade UBS Jardim Ipanema.

**TA nº 57/2020** - Acréscimo de recursos, de emenda parlamentar, para reforma de aplicação do antigo prédio do PMS Perus para implantação do CER Perus, SUVIS, AE Perus e AMA-E Perus.

**TA nº 58/2020** - O Termo Aditivo 058/2020 tem por objeto a prorrogação dos serviços de isolamento social para a população indígena da Aldeia Jaraguá, período de 01 a 31 de Agosto de 2020, tendo em vista o Decreto Nº 59.283 de 16 de março de 2020, que declara situação de emergência no município de São Paulo e define outras medidas para o enfrentamento da pandemia decorrente do coronavírus.

**TA nº 59/2020** - Acréscimo de recursos de investimento para a obra da reforma da UBS Morro Doce.

**TA nº 60/2020** - Acréscimo de recursos para a reforma estrutural e adequação da UBS Recanto dos Humildes.

**TA nº 61/2020** - Acréscimo de recursos para aquisição de toldos para a AMA/UBS Parque Maria Domitila através de recurso de emenda parlamentar.

**TERMO DE APOSTILAMENTO 006/2020** - Alteração do objeto de aditamento do TA 044/2019. Recurso da Manutenção e Reforma do AMA/UBS PQ ANHANGUERA para reforma do antigo prédio do PSM Perus.

**TERMO DE APOSTILAMENTO 007/2020** - Utilização de saldo remanescente para manutenção dos leitos de isolamento social da população indígena da Aldeia Jaraguá para o mês de Setembro.

Passou-se a apresentação dos resultados sintetizados de produção por linha assistencial, no trimestre, assim como a demonstração dos apontamentos da manutenção das equipes mínimas de todo o período:

Handwritten signatures and initials in blue ink, including a large 'A' and several illegible signatures.

Handwritten notes and signatures at the bottom of the page, including the word 'shuis' and other illegible marks.



Secretaria Municipal da Saúde de São Paulo  
Coordenadoria de Parcerias e Contratação de Serviços de Saúde - CPCSS  
Coordenadoria Regional Norte

R004 - 2015 - Rede Assistencial da Supervisão Técnica de Saúde Perus/Pirituba - SPDM

Ano: 2020 3º Trimestre

R004 - 2015 - Rede Assistencial da Supervisão Técnica de Saúde Perus/Pirituba - SPDM	Produção Trimestral WEBSAASS												Base de Cálculo Déficit de Equipe (Equipe Mínima)- TOTAL TRIMESTRE								Cálculo desconto Eq. Mínima - Trava 100%						
	Julho			Agosto			Setembro			TOTAL TRIMESTRE			Déficit Profissional ESF	Média de Produção Mensal/profissional	Total de Produção	Déficit Profissional EMSZ	Média de Produção Mensal/profissional	Total de Produção	Déficit Profissional Espec. de Saúde	Média de Produção Mensal/profissional	Total de Produção	Meta Prevista					
	REAL	PREV	%	REAL	PREV	%	REAL	PREV	%	Total REAL	Total PREV	Total %										Total REAL	Total PREV	Total %	Total %		
<b>ESF - ESTRATÉGIA SAÚDE DA FAMÍLIA</b>																											
Nº VISITAS DOMICILIAR AGENTE COMUNITÁRIO DE SAÚDE ESF	84030	110400	76,11%	86966	110400	78,77%	90636	110400	82,10%	261632	331200	79,00%	35	200	7000						0	261632	324200	80,70%	80,70%		
Nº ATENDIMENTOS INDIVIDUAIS ODONTO ESF	1750	6024	29,09%	1778	6024	29,52%	2540	6024	42,18%	6068	18072	33,58%	2	192	384						0	6068	17688	34,31%	34,31%		
Nº CONSULTA MÉDICA ESF	25376	38606	65,73%	23719	38606	61,44%	24010	38606	62,19%	73105	115818	63,12%	43,5	416	18096						2	333	666	73105	97056	75,32%	75,32%
Nº CONSULTAS ENFERMEIRO ESF	13329	14664	90,90%	12650	14664	86,27%	12159	14664	82,92%	38138	43992	86,69%	1	156	156						0	38138	43836	87,00%	87,00%		
Nº PROCEDIMENTOS INDIVIDUAIS DA EQUIPE ODONTO ESF	1901	21084	9,02%	1965	21084	9,32%	5039	21084	23,90%	8905	63252	14,08%	2	672	1344						0	8905	61908	14,38%	14,38%		
<b>TOTAL</b>	<b>126386</b>	<b>190778</b>	<b>66,25%</b>	<b>127078</b>	<b>190778</b>	<b>66,61%</b>	<b>134384</b>	<b>190778</b>	<b>70,44%</b>	<b>387848</b>	<b>572334</b>	<b>67,77%</b>	<b>83,5</b>	<b>1636</b>	<b>26980</b>	<b>0,0</b>	<b>0</b>	<b>0</b>	<b>2,0</b>	<b>333</b>	<b>666</b>	<b>387848</b>	<b>544688</b>	<b>71,21%</b>	<b>71,21%</b>		



Secretaria Municipal da Saúde de São Paulo  
Coordenadoria de Parcerias e Contratação de Serviços de Saúde - CPCSS  
Coordenadoria Regional Norte

R004 - 2015 - Rede Assistencial da Supervisão Técnica de Saúde Perus/Pirituba - SPDM

Ano: 2020 3º Trimestre

DÉFICIT EQUIPE MÍNIMA	ESF - ESTRATÉGIA SAÚDE DA FAMÍLIA			
PROFISSIONAL	Julho	Agosto	Setembro	TOTAL TRIMESTRE
<b>PERUS</b>				
MÉDICO GENERALISTA ESF/ 40H	3	3,5	3,5	10
AGENTE COMUNITÁRIO DE SAÚDE / 40H	7	4	4	15
CIRURGIÃO DENTISTA / 40H *	1	1	0	2
<b>PIRITUBA</b>				
MÉDICO GENERALISTA ESF/ 40H	13,5	12	8	33,5
AGENTE COMUNITÁRIO DE SAÚDE / 40H	10	6	4	20
ENFERMEIRO ESF / 40H	1	0	0	1
<b>TOTAL DO MÊS</b>	<b>35,5</b>	<b>26,5</b>	<b>19,5</b>	
<b>TOTAL</b>	<b>3º Trimestre</b>			<b>81,5</b>

DÉFICIT EQUIPE MÍNIMA PMSP	ESF - ESTRATÉGIA SAÚDE DA FAMÍLIA			
PROFISSIONAL	Julho	Agosto	Setembro	TOTAL TRIMESTRE
<b>PERUS</b>				
	0	0	0	0
<b>PIRITUBA</b>				
MÉDICO GENERALISTA ESF/ 40H**	1	1	0	2
<b>TOTAL DO MÊS</b>	<b>1</b>	<b>1</b>	<b>0</b>	
<b>TOTAL</b>	<b>3º Trimestre</b>			<b>2</b>

COMENTÁRIOS E JUSTIFICATIVAS:

A linha de serviço atingiu 71,21% da produção prevista. Não há indicativo de desconto de produção. Houve déficit de equipe mínima. Produção comprometida por déficits de profissionais, férias, licença maternidade, licença nojo e licença gala, isolamento domiciliar e atestado médico. Todos os apontamentos estão melhor descritos nos relatórios P1 de cada mês, enviados pelas STS.

**STS Perus:** Déficit de Cirurgião Dentista em Perus presente no relatório EM I de Julho e Agosto é ESB I.  
**STS Pirituba:** relatórios de Ausências Legais de Agosto e Setembro estão nomeados como Julho, contudo apresentam os dados de Agosto e Setembro conforme a referência do mês.  
\*\* Déficit da Médica Generalista ESF de Julho e Agosto não constam em relatório publicado, contudo são confirmados pela STS.

**TA nº 54/2020:** acréscimo de recursos para aparelho de ar condicionado. Todos foram comprados e instalados.  
**TA nº 59/2020:** reforma da UBS Morro Doce. Está em andamento (Julho/2021). O valor foi repassado integralmente.  
**TA nº 60/2020:** reforma da UBS Recanto dos Humildes. O valor foi repassado integralmente e a reforma finalizada.  
**TA nº 61/2020:** aquisição de toldo para a UBS Parque Domitila. Já instalado na unidade.



Secretaria Municipal da Saúde de São Paulo  
 Coordenadoria de Parcerias e Contratação de Serviços de Saúde - CPCSS  
 Coordenadoria Regional Norte

R004 - 2015 - Rede Assistencial da Supervisão Técnica de Saúde Perus/Pirituba - SPDM

Ano: 2020 3º Trimestre

R004 - 2015 - Rede Assistencial da Supervisão Técnica de Saúde Perus/Pirituba - SPDM	Produção Trimestral WEBSAASS										Base de Cálculo Déficit de Equipe (Equipe Mínima)- TOTAL TRIMESTRE						Cálculo desconto Eq. Mínima - Meta Prevista			Trava 100%		
	Julho			Agosto			Setembro			TOTAL TRIMESTRE			Déficit Profissional DSS	Média de Produção Mensal/por profissional	Total de Produção	Déficit Profissional FMSF	Média de Produção Mensal/por profissional	Total de Produção	Total REAL	Total PREV	Total %	Total %
	REAL	PREV	%	REAL	PREV	%	REAL	PREV	%	Total REAL	Total PREV	Total %										
<b>UBS MISTA</b>																						
Nº VISITA DOMICILIAR AGENTE COMUNITÁRIO DE SAÚDE ESF	9323	19200	48,56%	9279	19200	48,33%	13330	19200	69,43%	31932	57600	55,44%	18	200	3600			0	31932	54000	59,13%	59,13%
Nº ATENDIMENTO INDIVIDUAL ODONTO C.BÁSICA	23	176	13,07%	23	176	13,07%	107	176	60,80%	153	528	28,98%			0			0	153	528	28,98%	28,98%
Nº ATENDIMENTO INDIVIDUAL ODONTO ESF	159	1008	15,77%	238	1008	23,61%	398	1008	39,48%	795	3024	26,29%			0			0	795	3024	26,29%	26,29%
Nº CONSULTA CLÍNICA GERAL	964	1841	52,36%	629	1841	34,17%	444	1841	24,12%	2037	5523	36,88%	9	263	2367			0	2037	3156	64,54%	64,54%
Nº CONSULTA ENFERMEIRO ESF	2189	2496	87,70%	1991	2496	79,77%	1806	2496	72,36%	5986	7488	79,94%			0			0	5986	7488	79,94%	79,94%
Nº CONSULTA GO	692	1315	52,62%	644	1315	48,97%	849	1315	64,56%	2185	3945	55,39%			0	1	263	263	2185	3682	59,34%	59,34%
Nº CONSULTA MÉDICA ESF	3112	6490	47,95%	3643	6490	56,13%	3137	6490	48,34%	9892	19470	50,81%	15	416	6240			0	9892	13230	74,77%	74,77%
Nº CONSULTA PEDIATRA	381	1315	28,97%	442	1315	33,61%	815	1315	61,98%	1638	3945	41,52%	4	263	1052			0	1638	2893	56,62%	56,62%
Nº CONSULTA PSQUIATRA	166	125	132,80%	0	125	0,00%	141	125	112,80%	307	375	81,87%			0			0	307	375	81,87%	81,87%
Nº PROCEDIMENTO INDIVIDUAL DA EQUIPE ODONTO C.BÁSICA	11	536	2,05%	14	536	2,63%	164	536	30,60%	189	1608	11,75%			0			0	189	1608	11,75%	11,75%
Nº PROCEDIMENTO INDIVIDUAL DA EQUIPE ODONTO ESF	235	3528	6,66%	268	3528	7,60%	257	3528	21,46%	1260	10584	11,90%			0			0	1260	10584	11,90%	11,90%
<b>TOTAL</b>	<b>17255</b>	<b>38030</b>	<b>45,37%</b>	<b>17171</b>	<b>38030</b>	<b>45,15%</b>	<b>21948</b>	<b>38030</b>	<b>57,71%</b>	<b>56374</b>	<b>114090</b>	<b>49,41%</b>	<b>46,0</b>	<b>1142</b>	<b>13259</b>	<b>1,0</b>	<b>263</b>	<b>263</b>	<b>56374</b>	<b>100568</b>	<b>56,06%</b>	<b>56,06%</b>



Secretaria Municipal da Saúde de São Paulo  
 Coordenadoria de Parcerias e Contratação de Serviços de Saúde - CPCSS  
 Coordenadoria Regional Norte

R004 - 2015 - Rede Assistencial da Supervisão Técnica de Saúde Perus/Pirituba - SPDM

Ano: 2020 3º Trimestre

DÉFICIT EQUIPE MÍNIMA	UBS MISTA			
	PROFISSIONAL	Julho	Agosto	Setembro
<b>PERUS</b>				
AGENTE COMUNITÁRIO DE SAÚDE / 40H	8	6	3	17
MÉDICO GENERALISTA ESF / 40H	3	2	2	7
MÉDICO CLÍNICO / 20H	0	0	1	1
<b>PIRITUBA</b>				
MÉDICO GENERALISTA ESF / 40H	3,5	2	2,5	8
AGENTE COMUNITÁRIO DE SAÚDE / 40H	1	0	0	1
MÉDICO CLÍNICO / 20H	2	4	2	8
MÉDICO PEDIATRA / 20H	2	2	0	4
<b>TOTAL DO MÊS</b>	<b>19,5</b>	<b>16</b>	<b>10,5</b>	<b>46</b>
<b>TOTAL</b>	<b>3º Trimestre</b>		<b>46</b>	

DÉFICIT EQUIPE MÍNIMA PMSP	UBS MISTA			
	PROFISSIONAL	Julho	Agosto	Setembro
<b>PERUS</b>				
MÉDICO GINECOLOGISTA E OBSTETRA	0	0	1	1
	0	0	0	0
	0	0	0	0
<b>PIRITUBA</b>				
	0	0	0	0
<b>TOTAL DO MÊS</b>	<b>0</b>	<b>0</b>	<b>1</b>	<b>1</b>
<b>TOTAL</b>	<b>0</b>		<b>1</b>	

**COMENTÁRIOS E JUSTIFICATIVAS:**

A linha de serviço atingiu 56,06% da produção prevista. Não há indicativo de desconto de produção. Houve déficit de equipe mínima. Produção comprometida por déficits de profissionais, férias, licença maternidade, isolamento domiciliar e atestado médico. A unidade UBS Parque Anhanguera passou por reformas em Julho e Agosto, impactando nos atendimentos odontológicos da unidade durante os respectivos meses. Todos os apontamentos estão melhor descritos nos relatórios P1 de cada mês, enviados pelas STS. O trimestre sofreu impacto da situação epidemiológica de COVID-19 desde 11/03/2020.

TA nº 54/2020: acréscimo de recursos para aparelho de ar condicionado. Todos foram comprados e instalados, exceto a UBS Panamericano, que ainda passa por reformas (Julho/2021).



*Handwritten signatures and notes in blue ink at the bottom right of the page.*



Secretaria Municipal da Saúde de São Paulo  
 Coordenadoria de Parcerias e Contratação de Serviços de Saúde - CPCSS  
 Coordenadoria Regional Norte

R004 - 2015 - Rede Assistencial da Supervisão Técnica de Saúde Perus/Pirituba - SPDM

Ano: 2020 3º Trimestre

R004 - 2015 - Rede Assistencial da Supervisão Técnica de Saúde Perus/Pirituba - SPDM	Produção Trimestral WEBSAASS											Cálculo desconto Eq. Mínima - Meta Prevista			Trava 100%		
	Julho			Agosto			Setembro			TOTAL TRIMESTRE			Total REAL	Total PREV	Total %	Total %	
	REAL	PREV	%	REAL	PREV	%	REAL	PREV	%	Total REAL	Total PREV	Total %					
<b>UBS - UNIDADE BÁSICA DE SAÚDE</b>																	
Nº ATENDIMENTO INDIVIDUAL ODONTO CLÍNICA BÁSICA	133	432	30,79%	77	432	17,82%	103	432	23,84%	313	1296	24,15%	313	1296	24,15%	24,15%	
Nº CONSULTA CLÍNICA GERAL	913	1578	57,86%	1295	1578	82,07%	1519	1578	96,26%	3727	4734	78,73%	3727	4734	78,73%	78,73%	
Nº CONSULTA GO	547	1052	52,00%	663	1052	63,02%	593	1052	56,37%	1803	3156	57,13%	1803	3156	57,13%	57,13%	
Nº CONSULTA PEDIATRA	556	1315	42,28%	572	1315	43,50%	586	1315	44,56%	1714	3945	43,45%	1714	3945	43,45%	43,45%	
Nº CONSULTA PSIQUIATRA	191	250	76,40%	193	250	77,20%	153	250	61,20%	537	750	71,60%	537	750	71,60%	71,60%	
Nº PROCEDIMENTO INDIVIDUAL ODONTO CLÍNICA BÁSICA	73	1272	5,74%	37	1272	2,91%	154	1272	12,11%	264	3816	6,92%	264	3816	6,92%	6,92%	
<b>TOTAL</b>	<b>2413</b>	<b>5899</b>	<b>40,91%</b>	<b>2837</b>	<b>5899</b>	<b>48,09%</b>	<b>3108</b>	<b>5899</b>	<b>52,69%</b>	<b>8358</b>	<b>17697</b>	<b>47,23%</b>	<b>8358</b>	<b>17697</b>	<b>47,23%</b>	<b>47,23%</b>	



Secretaria Municipal da Saúde de São Paulo  
 Coordenadoria de Parcerias e Contratação de Serviços de Saúde - CPCSS  
 Coordenadoria Regional Norte

R004 - 2015 - Rede Assistencial da Supervisão Técnica de Saúde Perus/Pirituba - SPDM

Ano: 2020 3º Trimestre

DÉFICIT EQUIPE MÍNIMA	UBS - UNIDADE BÁSICA DE SAÚDE			
PROFISSIONAL	Julho	Agosto	Setembro	TOTAL TRIMESTRE
<b>PERUS</b>				
FONOAUDIÓLOGO / 40H	1	1	0	2
PSICÓLOGO / 40H	0	1	0	1
<b>PIRITUBA</b>				
MÉDICO CLÍNICO / 20H	3	3	0	6
MÉDICO PEDIATRA / 20H	1	1	0	2
CIRURGIÃO DENTISTA / 40H	1	0	0	1
ENFERMEIRO / 40H	2	0	0	2
MÉDICO PSIQUIATRA / 20H	1	1	1	3
<b>TOTAL DO MÊS</b>	<b>9</b>	<b>7</b>	<b>1</b>	
<b>TOTAL</b>	<b>3º Trimestre</b>			<b>17</b>

COMENTÁRIOS E JUSTIFICATIVAS:

A linha de serviço atingiu 47,23% da produção prevista. Não há indicativo de desconto de produção. Houve déficit de equipe mínima. Produção comprometida por déficits de profissionais, atestados médicos, abono, atestados de acompanhante e férias. Todos os apontamentos estão melhor descritos nos relatórios P1 de cada mês, enviados pelas STS.

TA nº 54/2020: acréscimo de recursos para aparelho de ar condicionado. Todos foram comprados e instalados.

TA nº 56/2020: UBS Jd. Ipanema - Déficit de profissionais não entra no abatimento da produção, já que a unidade só será acompanhada em termos de produtividade a partir de Novembro conforme Anexo V do TA.

OS: A segunda e terceira parcela do repasse previsto neste TA não foi identificada pela OS. A CRS-Norte confirma este fato e informa que foi enviada junto à Chefia de Gabinete a justificativa de prestação do serviço pelos três meses previstos, verificando a possibilidade do repasse do recurso em atraso.

*[Handwritten mark]*

*[Handwritten signatures and notes]*



**Secretaria Municipal da Saúde de São Paulo**  
 Coordenadoria de Parcerias e Contratação de Serviços de Saúde - CPCSS  
 Coordenadoria Regional Norte

R004 - 2015 - Rede Assistencial da Supervisão Técnica de Saúde Perus/Pirituba - SPDM

Ano: **2020** **3º Trimestre**

R004 - 2015 - Rede Assistencial da Supervisão Técnica de Saúde Perus/Pirituba - SPDM	Produção Trimestral WEBSAASS												Trava 100%
	Julho			Agosto			Setembro			TOTAL TRIMESTRE			Total %
	REAL	PREV	%	REAL	PREV	%	REAL	PREV	%	Total REAL	Total PREV	Total %	
PAI - PROGRAMA DE ACOMPANHANTE DE IDOSO													
Nº DE IDOSO EM ACOMPANHAMENTO	227	240	94,58%	234	240	97,50%	239	240	99,58%	700	720	97,22%	97,22%
<b>TOTAL</b>	<b>227</b>	<b>240</b>	<b>94,58%</b>	<b>234</b>	<b>240</b>	<b>97,50%</b>	<b>239</b>	<b>240</b>	<b>99,58%</b>	<b>700</b>	<b>720</b>	<b>97,22%</b>	<b>97,22%</b>

DÉFICIT EQUIPE MÍNIMA	PAI - PROGRAMA DE ACOMPANHANTE DE IDOSO			
PROFISSIONAL	Julho	Agosto	Setembro	TOTAL TRIMESTRE
<b>PERUS</b>				
	0	0	0	0
<b>PIRITUBA</b>				
CUIDADOR DE IDOSO / 40H	1	0	0	1
<b>TOTAL DO MÊS</b>	<b>1</b>	<b>0</b>	<b>0</b>	
<b>TOTAL</b>	<b>3º Trimestre</b>		<b>1</b>	

**COMENTÁRIOS E JUSTIFICATIVAS:**

A linha de serviço atingiu 97,22% da produção prevista. Não há indicativo de desconto de produção. Houve déficit de equipe mínima.

*Handwritten signatures and initials in blue ink.*



Secretaria Municipal da Saúde de São Paulo  
Coordenadoria de Parcerias e Contratação de Serviços de Saúde - CPCSS  
Coordenadoria Regional Norte

R004 - 2015 - Rede Assistencial da Supervisão Técnica de Saúde Perus/Pirituba - SPDM

Ano: 2020

3º Trimestre

DÉFICIT EQUIPE MÍNIMA	NASF			
	Julho	Agosto	Setembro	TOTAL TRIMESTRE
PERUS				
TERAPEUTA OCUPACIONAL / 20H	1	1	0	2
MÉDICO GINECOLOGISTA E OBSTETRA / 20H	0	1	0	1
PIRITUBA				
MÉDICO PSIQUIATRA / 20H	1	1	0	2
ASSISTENTE SOCIAL / 30H	1	0	0	1
TOTAL DO MÊS	2	3	0	
TOTAL	3º Trimestre			6

COMENTÁRIOS E JUSTIFICATIVAS:

A linha de serviço passa apenas por acompanhamento, não tendo indicação de desconto de produção. Houve déficit de equipe mínima no período.



Handwritten signatures and initials in blue ink, including names like "Stênio", "Schul", and "Con".



Secretaria Municipal da Saúde de São Paulo  
Coordenadoria de Parcerias e Contratação de Serviços de Saúde - CPCSS  
Coordenadoria Regional Norte

R004 - 2015 - Rede Assistencial da Supervisão Técnica de Saúde Perus/Pirituba - SPDM

Ano: 2020 3º Trimestre

DÉFICIT EQUIPE MÍNIMA	AMA 12 HORAS - PLANTÕES			
	Julho	Agosto	Setembro	TOTAL TRIMESTRE
PERUS				
	0	0	0	0
PIRITUBA				
MÉDICO PEDIATRA / 12H	0	1	2	3
MÉDICO CLÍNICO / 12H	4	0	1	5
TOTAL DO MÊS	4	1	3	
TOTAL DE PLANTÕES	3º Trimestre			8

COMENTÁRIOS E JUSTIFICATIVAS:

A linha de serviço passa apenas por acompanhamento, não tendo indicação de desconto de produção. Houve déficit de equipe mínima no período.



**Secretaria Municipal da Saúde de São Paulo**  
 Coordenadoria de Parcerias e Contratação de Serviços de Saúde - CPCSS  
 Coordenadoria Regional Norte

R004 - 2015 - Rede Assistencial da Supervisão Técnica de Saúde Perus/Pirituba - SPDM

Ano: **2020** 3º Trimestre

R004 - 2015 - Rede Assistencial da Supervisão Técnica de Saúde Perus/Pirituba - SPDM	Produção Trimestral WEBSAASS											Trava 100%	
	Julho			Agosto			Setembro			TOTAL TRIMESTRE			Total %
	REAL	PREV	%	REAL	PREV	%	REAL	PREV	%	Total REAL	Total PREV	Total %	
ATENÇÃO DOMICILIAR - EMAD/EMAP													
Nº PACIENTES ATIVOS EM ATENDIMENTO DOMICILIAR EMAD	13	60	21,67%	33	60	55,00%	34	60	56,67%	80	180	44,44%	44,44%
<b>TOTAL</b>	<b>13</b>	<b>60</b>	<b>21,67%</b>	<b>33</b>	<b>60</b>	<b>55,00%</b>	<b>34</b>	<b>60</b>	<b>56,67%</b>	<b>80</b>	<b>180</b>	<b>44,44%</b>	<b>44,44%</b>

DÉFICIT EQUIPE MÍNIMA	ATENÇÃO DOMICILIAR - EMAD/EMAP			
PROFISSIONAL	Julho	Agosto	Setembro	TOTAL TRIMESTRE
<b>PERUS</b>				
	0	0	0	0
<b>PIRITUBA</b>				
MÉDICO CLÍNICO / 20H	1	1	1	3
<b>TOTAL DO MÊS</b>	<b>1</b>	<b>1</b>	<b>1</b>	
<b>TOTAL</b>	<b>3º Trimestre</b>			<b>3</b>

**COMENTÁRIOS E JUSTIFICATIVAS:**

A linha de serviço atingiu **44,44%** da produção prevista. Não há indicativo de desconto de produção. Houve déficit de equipe mínima. Produção comprometida défcits de profissionais. Todos os apontamentos estão melhor descritos nos relatórios P1 de cada mês, enviados pelas STS.





Secretaria Municipal da Saúde de São Paulo  
 Coordenadoria de Parcerias e Contratação de Serviços de Saúde - CPCSS  
 Coordenadoria Regional Norte

R004 - 2015 - Rede Assistencial da Supervisão Técnica de Saúde Perus/Pirituba - SPDM

Ano: 2020 3º Trimestre

R004 - 2015 - Rede Assistencial da Supervisão Técnica de Saúde Perus/Pirituba - SPDM	Produção Trimestral WEBSAASS												Trava 100%
	Julho			Agosto			Setembro			TOTAL TRIMESTRE			Total %
	REAL	PREV	%	REAL	PREV	%	REAL	PREV	%	Total REAL	Total PREV	Total %	
CAPS													
CAPS II ADULTO													
Nº PACIENTE COM CADASTRO ATIVO CAPS (RAAS)	205	220	93,18%	195	220	88,64%	218	220	99,09%	618	660	93,64%	93,64%
CAPS II INFANTO JUVENIL													
Nº PACIENTE COM CADASTRO ATIVO CAPS (RAAS)	120	155	77,42%	122	155	78,71%	126	155	81,29%	368	465	79,14%	79,14%
CAPS III ADULTO													
Nº PACIENTE COM CADASTRO ATIVO CAPS (RAAS)	423	300	141,00%	410	300	136,67%	445	300	148,33%	1278	900	142,00%	100,00%
CAPS III ALCÓOL E DROGAS													
Nº PACIENTE COM CADASTRO ATIVO CAPS (RAAS)	331	300	110,33%	358	300	119,33%	337	300	112,33%	1026	900	114,00%	100,00%
<b>TOTAL</b>	<b>1079</b>	<b>975</b>	<b>110,67%</b>	<b>1085</b>	<b>975</b>	<b>111,28%</b>	<b>1126</b>	<b>975</b>	<b>115,49%</b>	<b>3290</b>	<b>2925</b>	<b>112,48%</b>	<b>95,25%</b>

DÉFICIT EQUIPE MÍNIMA	CAPS			
	PROFISSIONAL	Julho	Agosto	Setembro
<b>PERUS</b>				
MÉDICO NEUROLOGISTA / 20H	1	1	1	3
TERAPEUTA OCUPACIONAL / 30H	1	1	0	2
ENFERMEIRO / 30H	1	0	0	1
<b>PIRITUBA</b>				
ENFERMEIRO DIA / 36H	1	0	0	1
ENFERMEIRO / 30H	0	1	0	1
AGENTE SOCIAL - REDUTOR DE DANOS / 30H	1	1	0	2
TERAPEUTA OCUPACIONAL / 30H	0	1	0	1
<b>TOTAL DO MÊS</b>	<b>5</b>	<b>5</b>	<b>1</b>	
<b>TOTAL</b>	<b>3º Trimestre</b>		<b>11</b>	

**COMENTÁRIOS E JUSTIFICATIVAS:**

A linha de serviço atingiu 95,25% da produção prevista. Não há indicativo de desconto de produção. Houve déficit de equipe mínima.

TA nº 54/2020: acréscimo de recursos para aparelho de ar condicionado. Todos foram comprados e instalados.



**Secretaria Municipal da Saúde de São Paulo**  
 Coordenadoria de Parcerias e Contratação de Serviços de Saúde - CPCSS  
 Coordenadoria Regional Norte

R004 - 2015 - Rede Assistencial da Supervisão Técnica de Saúde Perus/Pirituba - SPDM

Ano: **2020** 3º Trimestre

R004 - 2015 - Rede Assistencial da Supervisão Técnica de Saúde Perus/Pirituba - SPDM	Produção Trimestral WEBSAASS											Base de Cálculo Déficit de Equipe (Equipe Mínima)- TOTAL			Cálculo desconto Eq. Mínima - Meta Prevista			Trava 100%		
	Julho			Agosto			Setembro			TOTAL TRIMESTRE			Déficit Profissional OSS	Média de Produção Mensal/por profissional	Total de Produção	Total REAL	Total PREV	Total %	Total %	
	REAL	PREV	%	REAL	PREV	%	REAL	PREV	%	Total REAL	Total PREV	Total %								
<b>AMA - ESPECIALIDADES</b>																				
Nº CONSULTA ANGIOLOGIA	218	460	47,39%	233	460	50,65%	346	460	75,22%	797	1380	57,75%			0	797	1380	57,75%	57,75%	
Nº CONSULTA CARDIOLOGIA	727	1150	63,22%	800	1150	69,57%	811	1150	70,52%	2338	3450	67,77%			0	2338	3450	67,77%	67,77%	
Nº CONSULTA DERMATOLOGIA	319	805	39,63%	208	805	25,84%	345	805	42,86%	872	2415	36,11%			0	872	2415	36,11%	36,11%	
Nº CONSULTA ENDOCRINOLOGIA	554	1150	48,17%	702	1150	61,04%	565	1150	49,13%	1821	3450	52,78%			0	1821	3450	52,78%	52,78%	
Nº CONSULTA GASTROENTEROLOGIA	74	345	21,45%	101	345	29,28%	226	345	65,51%	401	1035	38,74%			0	401	1035	38,74%	38,74%	
Nº CONSULTA INFECTOLOGISTA	95	115	82,61%	50	115	43,48%	64	115	55,65%	209	345	60,58%			0	209	345	60,58%	60,58%	
Nº CONSULTA NEUROLOGIA	388	805	48,20%	446	805	55,40%	416	805	51,68%	1250	2415	51,76%	2	115	230	1250	2185	57,21%	57,21%	
Nº CONSULTA OFTALMOLOGIA	471	1035	45,51%	494	1035	47,73%	515	1035	49,76%	1480	3105	47,67%			0	1480	3105	47,67%	47,67%	
Nº CONSULTA ORTOPEDIA	447	1265	35,34%	613	1265	48,46%	515	1265	40,71%	1575	3795	41,50%			0	1575	3795	41,50%	41,50%	
Nº CONSULTA OTORRINOLARINGOLOGIA	307	920	33,37%	433	920	47,07%	567	920	61,63%	1307	2760	47,36%			0	1307	2760	47,36%	47,36%	
Nº CONSULTA PNEUMOLOGIA	93	115	80,87%	82	115	71,30%	103	115	89,57%	278	345	80,58%			0	278	345	80,58%	80,58%	
Nº CONSULTA REUMATOLOGIA	432	805	53,66%	537	805	66,71%	530	805	65,84%	1499	2415	62,07%			0	1499	2415	62,07%	62,07%	
Nº CONSULTA UROLOGIA	366	575	63,65%	344	575	59,83%	393	575	68,35%	1103	1725	63,94%			0	1103	1725	63,94%	63,94%	
<b>TOTAL</b>	<b>4491</b>	<b>9545</b>	<b>47,05%</b>	<b>5043</b>	<b>9545</b>	<b>52,83%</b>	<b>5396</b>	<b>9545</b>	<b>56,53%</b>	<b>14930</b>	<b>28635</b>	<b>52,14%</b>	<b>2,0</b>	<b>115</b>	<b>230</b>	<b>14930</b>	<b>28405</b>	<b>52,56%</b>	<b>52,56%</b>	

DÉFICIT EQUIPE MÍNIMA	AMA - ESPECIALIDADES			
PROFISSIONAL	Julho	Agosto	Setembro	TOTAL TRIMESTRE
<b>PERUS</b>				
MÉDICO NEUROLOGISTA / 12H	1	1	0	2
ASSISTENTE SOCIAL / 30H	1	0	0	1
<b>PIRITUBA</b>				
	0	0	0	0
<b>TOTAL DO MÊS</b>	<b>2</b>	<b>1</b>	<b>0</b>	
<b>TOTAL</b>	<b>3º Trimestre</b>			<b>3</b>

**COMENTÁRIOS E JUSTIFICATIVAS:**

A linha de serviço atingiu 52,56% da produção prevista. Não há indicativo de desconto de produção. Houve déficit de equipe mínima. Produção comprometida por férias, isolamento domiciliar, déficits de profissionais e atestado médico. Todos os apontamentos estão melhor descritos nos relatórios P1 de cada mês, enviados pelas STS. O trimestre sofreu impacto da situação epidemiológica de COVID-19 desde 11/03/2020.



Handwritten signatures and initials in blue ink.



Secretaria Municipal da Saúde de São Paulo  
Coordenadoria de Parcerias e  
Contratação de Serviços de Saúde -  
CPCSS  
R004 - 2015 - Rede Assistencial da  
Supervisão Técnica de Saúde  
Perus/Pirituba - SPDM  
Ano 2020 3º Trimestre

R004 - 2015 - Rede Assistencial da Supervisão Técnica de Saúde Perus/Pirituba - SPDM	Produção Trimestral WEBSAASS			
	Julho	Agosto	Setembro	TOTAL TRIMESTRE
	REAL	REAL	REAL	Total REAL
<b>SAÚDE INDÍGENA</b>				
Nº VD FAMÍLIA CADASTRADA ACS ESF INDÍGENA (SIAB)	460	449	131	1040
Nº ATEND. INDIVIDUAL ODONTO ESF INDÍGENA	10	24	0	34
Nº CONSULTA ENFERMEIRO ESF INDÍGENA	649	177	34	860
Nº CONSULTA MÉDICA ESF INDÍGENA	317	262	142	721
Nº DE FAMÍLIA CADASTRADA (SIAB)	156	157	157	470
Nº PROCED. INDIVIDUAL DA EQUIPE ODONTO ESF INDÍGENA	7	8	0	15
<b>TOTAL</b>	<b>1599</b>	<b>1077</b>	<b>464</b>	<b>3140</b>

R004 - 2015 - Rede Assistencial da Supervisão Técnica de Saúde Perus/Pirituba - SPDM	Produção Trimestral WEBSAASS			
	Julho	Agosto	Setembro	Total REAL
	REAL	REAL	REAL	TOTAL DO TRIMESTRE
<b>LEITOS COVID-19</b>				
Nº LEITOS ISOLAMENTO SOCIAL	25	25	15	65
<b>TOTAL</b>	<b>25</b>	<b>25</b>	<b>15</b>	<b>65</b>

DÉFICIT EQUIPE MÍNIMA	SAÚDE INDÍGENA			
	Julho	Agosto	Setembro	TOTAL TRIMESTRE
PROFISSIONAL	0	0	0	0
<b>TOTAL DO MÊS</b>	<b>0</b>	<b>0</b>	<b>0</b>	
<b>TOTAL</b>	<b>3º Trimestre</b>			<b>0</b>

#### COMENTÁRIOS E JUSTIFICATIVAS:

A linha de serviço passa apenas por acompanhamento, não tendo indicação de desconto de produção. Não houve déficit de equipe mínima no período.

**Termo Aditivo nº 63/2020:** SUPRESSÃO, a partir de 30/09/2020, da contratação de leitos de isolamento social para a população indígena da Aldeia Jaraguá para o enfrentamento da COVID-19 (25 leitos de isolamento, sendo 23 adultos e 2 infantis), formalizado no Termo Aditivo nº 050/2020 e prorrogado através do TA 053/2020 e 058/2020 ao Contrato de Gestão nº 004/2015 - CPCSS/SMS.  
**Termo de Apostilamento nº 007/2020** - Utilização de saldo remanescente para a manutenção de leitos no serviço de isolamento social para a população indígena da Aldeia Jaraguá no período de 01 de setembro à 30 de setembro de 2020.

**CRS:** O acompanhamento se deu pela STS e CRS quanto aos leitos disponibilizados.

Ano: 2020 3º Trimestre

R004 - 2015 - Rede Assistencial da Supervisão Técnica de Saúde Perus/Pirituba - SPDM	Produção Trimestral WEBSAASS												Trava 100%
	Julho			Agosto			Setembro			TOTAL TRIMESTRE			Total %
	REAL	PREV	%	REAL	PREV	%	REAL	PREV	%	Total REAL	Total PREV	Total %	
<b>APOIO DIAGNÓSTICO</b>													
Nº ECOCARDIOGRAFIA COM E SEM DOPPLER	150	440	34,09%	188	440	42,73%	241	440	54,77%	579	1320	43,86%	43,86%
Nº ELETROENCEFALOGRAFIA	20	50	40,00%	28	50	56,00%	38	50	76,00%	86	150	57,33%	57,33%
Nº HOLTER	95	110	86,36%	85	110	77,27%	111	110	100,91%	291	330	88,18%	88,18%
Nº M.A.P.A	90	90	100,00%	87	90	96,67%	63	90	70,00%	240	270	88,89%	88,89%
Nº TESTE ERGOMÉTRICO	131	300	43,67%	187	300	62,33%	145	300	48,33%	463	900	51,44%	51,44%
Nº ULTRASSONOGRAMA COM DOPPLER(DOPPLER VASCULAR)	556	700	79,43%	641	700	91,57%	692	700	98,86%	1889	2100	89,95%	89,95%
Nº ULTRASSONOGRAMA GERAL	623	990	62,93%	689	990	69,60%	817	990	82,53%	2129	2970	71,68%	71,68%
<b>TOTAL</b>	<b>1665</b>	<b>2680</b>	<b>62,13%</b>	<b>1905</b>	<b>2680</b>	<b>71,08%</b>	<b>2107</b>	<b>2680</b>	<b>78,62%</b>	<b>5677</b>	<b>8040</b>	<b>70,61%</b>	<b>70,61%</b>

**COMENTÁRIOS E JUSTIFICATIVAS:**

A linha de serviço atingiu **70,61%** da produção prevista. Não há indicativo de desconto de produção.  
O trimestre sofreu impacto da situação epidemiológica de COVID-19 desde 11/03/2020.



Secretaria Municipal da Saúde de São Paulo  
 Coordenadoria de Parcerias e Contratação de  
 Serviços de Saúde - CPCSS

R004 - 2015 - Rede Assistencial da Supervisão Técnica  
 de Saúde Perus/Pirituba - SPDM

Ano: 2020 3º Trimestre

R004 - 2015 - Rede Assistencial da Supervisão Técnica de Saúde Perus/Pirituba - SPDM	Produção Trimestral WEBSAASS			
	Julho	Agosto	Setembro	TOTAL TRIMESTRE
	REAL	REAL	REAL	Total REAL
<b>UPA</b>				
Nº ATENDIMENTO ORTOPÉDICO	395	416	389	1200
Nº ATENDIMENTO URGÊNCIA AT.BÁSICA C/OBSERVAÇÃO	0	0	0	0
Nº ATENDIMENTO URGÊNCIA AT.BÁSICA C/REMOÇÃO	0	0	0	0
Nº ATENDIMENTO URGÊNCIA AT.ESPECIALIZADA	18725	18252	18909	55886
Nº ATENDIMENTO URGÊNCIA C/OBS ATÉ 24 HRS	1423	1489	1456	4368
Nº ATENDIMENTO URGÊNCIA EM AT. BÁSICA	0	0	0	0
<b>TOTAL</b>	<b>20543</b>	<b>20157</b>	<b>20754</b>	<b>61454</b>

DÉFICIT EQUIPE MÍNIMA	UPA			
PROFISSIONAL	Julho	Agosto	Setembro	TOTAL TRIMESTRE
<b>PERUS</b>				
MÉDICO CLÍNICO DIARISTA / 20H	1	1	1	3
MÉDICO PEDIATRA DIARISTA / 20H	1	0	0	1
<b>PIRITUBA</b>				
	0	0	0	0
<b>TOTAL DO MÊS</b>	<b>2</b>	<b>1</b>	<b>1</b>	
<b>TOTAL</b>	3º Trimestre			<b>4</b>

DÉFICIT EQUIPE MÍNIMA	UPA - PLANTÕES 12H			
PROFISSIONAL	Julho	Agosto	Setembro	TOTAL TRIMESTRE
<b>PERUS</b>				
MÉDICO CLÍNICO DIA / 12H	1	0	1	2
MÉDICO CLÍNICO NOITE / 12H	1	0	1	2
MÉDICO PEDIATRA / 12H	0	0	1	1
MÉDICO PEDIATRA NOITE / 12H	0	1	0	1
<b>PIRITUBA</b>				
	0	0	0	0
<b>TOTAL DO MÊS</b>	<b>2</b>	<b>1</b>	<b>3</b>	
<b>TOTAL DE PLANTÕES</b>	Setembro			<b>6</b>

**COMENTARIOS E JUSTIFICATIVAS:**

A linha de serviço passa apenas por acompanhamento, não tendo indicação de desconto de produção. Houve déficit de equipe mínima no período.

*Handwritten signatures and initials in blue ink, including names like 'Stênio' and 'C'.*



**Secretaria Municipal da Saúde de São Paulo**  
 Coordenadoria de Parcerias e Contratação de Serviços de Saúde - CPCSS  
 Coordenadoria Regional Norte

R004 - 2015 - Rede Assistencial da Supervisão Técnica de Saúde Perus/Pirituba - SPDM

Ano: **2020** **3º Trimestre**

R004 - 2015 - Rede Assistencial da Supervisão Técnica de Saúde Perus/Pirituba - SPDM	Produção Trimestral WEBSAASS												Trava 100%
	Julho			Agosto			Setembro			TOTAL TRIMESTRE			Total %
	REAL	PREV	%	REAL	PREV	%	REAL	PREV	%	Total REAL	Total PREV	Total %	
<b>SRT - SERVIÇO RESIDENCIAL TERAPÊUTICO</b>													
<b>SRT I - SERVIÇO RESIDENCIAL TERAPÊUTICO I</b>													
Nº MORADORES / Nº DE LEITOS RT	27	28	96,43%	27	28	96,43%	27	28	96,43%	54	56	96,43%	96,43%
<b>SRT II - SERVIÇO RESIDENCIAL TERAPÊUTICO II</b>													
Nº MORADORES / Nº DE LEITOS RT	8	8	100,00%	8	8	100,00%	8	8	100,00%	16	16	100,00%	100,00%
<b>TOTAL</b>	<b>35</b>	<b>36</b>	<b>97,22%</b>	<b>35</b>	<b>36</b>	<b>97,22%</b>	<b>35</b>	<b>36</b>	<b>97,22%</b>	<b>70</b>	<b>72</b>	<b>97,22%</b>	<b>97,22%</b>

**COMENTÁRIOS E JUSTIFICATIVAS:**

A linha de serviço atingiu **97,22%** da produção prevista. Não há indicativo de desconto de produção. Não houve déficit de equipe mínima.



*Handwritten signatures and initials in blue ink.*



Secretaria Municipal da Saúde de São Paulo  
 Coordenadoria de Parcerias e Contratação de Serviços de Saúde - CPCSS  
 Coordenadoria Regional Norte

R004 - 2015 - Rede Assistencial da Supervisão Técnica de Saúde Perus/Pirituba - SPDM  
 Relatório Consolidado de Avaliação 3º Trimestre Ano

Dimensões da Avaliação de Desempenho do Contrato

Modalidades de Atenção	Linhas de Serviço	% do Custeio Mensal	Recursos Humanos		Produção				
			Déficit de Equipe Mínima MI (Profissional)	Déficit de Equipe Mínima MII (Plantão)	Realizada	Prevista	% Realizado	Produção Final	
								% Final após análise (Trava de 100% quando aplicável)	Resultado
Atenção Básica	ESF/ESB/PAVS	31,03%	81,5		387.848	544.688	71,21%	71,21%	Não há indicação de desconto*
	PAI	1,14%	1		700	720	97,22%	97,22%	Não há indicação de desconto
	UBS MISTA	10,33%	46		56.374	100.568	56,06%	56,06%	Não há indicação de desconto*
	UBS TRADICIONAL	1,66%	17		8.358	17.697	47,23%	47,23%	Não há indicação de desconto*
	AMA 12H	0,00%		8					
	NASF	0,00%	6						
	SAUDE INDÍGENA	0,00%	0		3.140				
Atenção Ambulatorial Especializada Redes Temáticas	CAPS	6,97%	11		3.290	2.925	112,48%	95,25%	Não há indicação de desconto
	SADT	1,17%			5.677	8.040	70,61%	70,61%	Não há indicação de desconto*
	AMA-E	7,95%	3		14.930	28.405	52,56%	52,56%	Não há indicação de desconto*
	SRT	1,36%	0		70	72	97,22%	97,22%	Não há indicação de desconto
URGÊNCIA E EMERGÊNCIA	PSM / UPA / AMA 24H / PA	0,00%	4	6	61.454				
<b>Total</b>		<b>61,61%</b>	<b>172,5</b>	<b>14,0</b>	<b>541.921</b>	<b>703.295</b>			<b>Total de desconto do trimestre</b>

Custeio do Trimestre	
	Valor TA
Julho	R\$ 29.184.012,01
Agosto	R\$ 29.184.012,01
Setembro	R\$ 29.095.485,82
<b>Total</b>	<b>R\$ 87.463.509,84</b>

Desconto Equipe Mínima do Trimestre		
Mês de Referência do Desconto	Valor do desconto	Mês de Aplicação do Desconto
Julho	R\$ 982.982,51	Outubro
Agosto	R\$ 903.857,12	Novembro
Setembro	R\$ 568.954,12	Dezembro
<b>Total</b>	<b>R\$ 2.455.793,75</b>	

INFORMAÇÕES ADICIONAIS:

A Representatividade no Custeio Mensal (Anexo II) do trimestre utiliza como base os TA's vigentes no período.  
 Para as Redes onde há mais de um Anexo II no trimestre, os cálculos serão realizados para cada um dos Anexos II/Meses de referência.  
 A elaboração dos cálculos oficiais de desconto são de exclusiva competência dos departamentos financeiros (integração do CFO com DIAF e DAFIN).  
 Os cálculos apresentados em CTA são realizados pelo DAFIN (Divisão de Acompanhamento Financeiro).  
 \*Nas linhas de serviço nas quais estão indicados descontos pelo não cumprimento da meta, estes não serão aplicados devido a autorização de suspensão de consultas, exames, procedimentos e cirurgias de rotina previstas na Portaria SMS nº 154/2020 e prioridade nas ações de enfrentamento a COVID-19 previstas na Portaria SMS-G nº 240/2020.

Handwritten signatures and initials in blue ink, including names like "Shirley", "E. D.", and others.



Secretaria Municipal da Saúde de São Paulo  
 Coordenadoria de Parcerias e Contratação de Serviços de Saúde - CPCSS  
 Coordenadoria Regional Norte

R004 - 2015 - Rede Assistencial da Supervisão Técnica de Saúde Perus/Pirituba - SPDM  
 Relatório Consolidado de Avaliação 3º Trimestre

Ano 2020

Dimensões da Avaliação de Desempenho do Contrato

Objetivo	Indicador	Relatório	Parâmetro	STS	Resultado			Pontuação		
					Julho	Agosto	Setembro	Julho	Agosto	Setembro
					Pontualidade na Entrega	Pontualidade na entrega de relatórios mensais de prestação de Contas Assistenciais e financeiras		Envio de documentos no prazo	STS Perus e STS Pirituba	SIM
Qualidade da Informação	Preenchimento de prontuários nos seguintes aspectos: legibilidade, assinaturas, CID, exame físico	Q2	≥ 90%	STS Perus e STS Pirituba						
Educação Continuada	Execução do plano de educação permanente aprovados pela CRS	Q3	100%	STS Perus e STS Pirituba						
Controle Vacinal	Proporção de crianças com até 12 meses de idade inscritas nas unidades com calendário vacinal completo	Q4A/Q4B	≥ 90%	STS Perus e STS Pirituba		SUSPENSO			JUSTIFICADO	
Eficácia do Atendimento da Rede Cegonha	Proporção de gestantes que realizaram procedimentos básicos no pré natal e puerpério	Q5	≥ 75%	STS Perus e STS Pirituba	89,97%			60		
Eficácia do Atendimento da Rede Cegonha	Proporção de gestantes que realizaram 7 ou mais consultas de pré natal	Q6	≥ 75%	STS Perus e STS Pirituba		90,29%			40	
Satisfação do Usuário	Análise das reclamações recebidas e providências relacionadas	Q7	"a contento"	STS Perus e STS Pirituba			A CONTENTO			60
Atividade do Conselho Gestor	Funcionamento do Conselho Gestor	Q8	≥ 80%	STS Perus e STS Pirituba						
Pontuação Final da Matriz de Indicadores								100	60	100

Qualidade:

Tendo em vista a necessidade de verificação in loco dos indicadores de qualidade, suas avaliações estarão suspensas durante o período correspondente à necessidade de medidas preventivas para o enfrentamento da COVID-19, conforme portaria 240/2020-SMS.G. As reuniões do Conselho Gestor foram suspensas pela Ordem Interna - SMS 01/2020, de 18 de março de 2020, justificando o não cumprimento adequado dos indicadores de Qualidade. Não há indicação de desconto.

Validado,

PARTICIPANTES CTA

  
 OSS: Sonia Maria de Almeida Figueira

  
 OSS: Agrimeron Cavalcante da Costa

  
 OSS: Livia Nader Costa


  
 CRS: Edina Brasileira de Lima


  
 STS Perus: Elisa Satie Seo


  
 STS Perus: Patricia Maria Feitosa


  
 CPCSS (redatora): Mariana dos Santos Pereira


  
 CPCSS: Luana Pereira Silva


  
 OSS: Amanda de Sousa Falleiros


  
 OSS: Bruno Henrique Ribeiro Glória

  
 OSS: Camila Tabarín Marin Pereira

  
 STS Perus: Teresa Cristina Gonçalves de Abreu

  
 STS Pirituba: Isabel Aparecida Nering

  
 CPCSS: Maria da Glória de Camargos Sousa

  
 CPCSS (DAFIN): Virginia Faria Alves Pena