

REUNIÃO ORDINÁRIA DA COMISSÃO TÉCNICA DE ACOMPANHAMENTO DO CONTRATO:
R004 - 2015 - Rede Assistencial da Supervisão Técnica de Saúde Perus/Pirituba - SPDM

Coordenadoria: Coordenadoria Regional Norte

Supervisão: STS Perus/ Pirituba

OSS: ASSOCIAÇÃO PAULISTA PARA DESENVOLVIMENTO DA MEDICINA - SPDM

Local: Sala de Reuniões - CPCSS / SMS.G

Data: 23/01/2020 as 09h30

Pauta: Avaliação dos Indicadores: Equipe mínima, Produção e Qualidade da Execução Contratual do 3º Trimestre de 2019.

INFORMES GERAIS:

Conforme a diretrizes da SMS.G, os descontos de equipe mínima passaram a ser aplicados diretamente no plano de trabalho / orçamentário do Contrato de Gestão.

TERMO ADITIVO PUBLICADO NO PERÍODO DE AVALIAÇÃO:

Termo Aditivo nº 25 / 2019 - SMS. CPCSS. Renovação do Plano de Trabalho e Plano Orçamentário para o período de 01/07/2019 a 31/07/2019 e inclusão da UBS Parque Anhanguera. Termo Aditivo nº 26 / 2019 - SMS. CPCSS. Renovação do Plano de Trabalho e Plano Orçamentário para o período de dois meses de 01/08/2019 a 30/09/2019.

Termo Aditivo nº 27 / 2019 - SMS. CPCSS. Acrescimento de recursos para aquisição de equipamentos e bens permanente para UPA Perus. Termo Aditivo nº 28 / 2019 - SMS. CPCSS. Acrescimento de recursos para aquisição de equipamentos e bens permanente para UPA Pirituba. Termo Aditivo nº 29 / 2019 - SMS. CPCSS. Acrescimento de recursos de custeio ao Plano de Trabalho e Plano Orçamentário para inclusão da UPA Pirituba para o período de 01/09/2019 a 30/09/2019. Termo Aditivo nº 30 / 2019 - SMS. CPCSS. Acrescimento de recursos para aquisição de equipamentos e bens permanente para UBS Maria Domitila.

Termo Aditivo nº 31 / 2019 - SMS. CPCSS. Acrescimento de recursos para aquisição de equipamentos e bens permanente para UBS Vila Pirituba

Passou-se a apresentação dos resultados sintetizados de produção por linha assistencial, no trimestre, assim como a demonstração dos apontamentos da manutenção das equipes mínimas de todo o período:



Secretaria Municipal da Saúde de São Paulo
 Coordenadoria de Parcerias e Contratação de Serviços de Saúde - CPCSS
 Coordenadoria Regional Norte
 R004 - 2015 - Rede Assistencial da Supervisão Técnica de Saúde Perus/Pirituba - SPDM
 3º Trimestre

Ano: 2019

R004 - 2015 - Rede Assistencial da Supervisão Técnica de Saúde Perus/Pirituba - SPDM	Produção Trimestral WEBSAACS										Cálculo desconto Eq. Mínima - Meta Prevista			Trava 100%			
	Julho		Agosto		Setembro		TOTAL TRIMESTRE		Total de Produção	Total REAL	Total PREV	Total %	Total %	Total %			
	REAL	PREV	%	REAL	PREV	%	REAL	PREV							Total %	Total %	
ESF - ESTRATÉGIA SAÚDE DA FAMÍLIA	111445	108400	102,81%	108038	108400	99,67%	102814	108400	94,85%	322297	325200	99,11%	12000	322297	324000	99,47%	99,47%
Nº VISITAS DOMICILIAR AGENTE COMUNITÁRIO DE SAÚDE ESF	5723	6024	95,00%	5819	6024	96,60%	5895	6024	97,86%	17437	18072	96,49%	1	17437	17880	97,52%	97,52%
Nº ATENDIMENTOS INDIVIDUAIS ODMONTO ESF	28726	36821	77,76%	31134	36821	84,56%	28704	36821	77,96%	88564	110463	80,18%	192	88564	98607	89,82%	89,82%
Nº CONSULTA MÉDICA ESF	15698	14508	108,20%	15066	14508	103,85%	14803	14508	101,99%	45567	43524	104,69%	0	45567	43524	104,69%	100,00%
Nº CONSULTAS ENFERMEIRO ESF	23328	21084	110,64%	20661	21084	97,99%	21575	21084	102,33%	63252	63252	100,00%	1	63252	62560	101,27%	100,00%
Nº PROCEDIMENTOS INDIVIDUAIS DA EQUIPE ODMONTO ESF	184920	186837	98,97%	180718	186837	96,72%	175791	186837	93,02%	539429	560511	96,24%	36,5	539429	544591	98,69%	97,77%
TOTAL																	

DÉFICIT EQUIPE MÍNIMA	ESF - ESTRATÉGIA SAÚDE DA FAMÍLIA				
	Julho	Agosto	Setembro	TOTAL TRIMESTRE	
PROFISSIONAL					
AGENTE COMUNITÁRIO DE SAÚDE / ASSISTENCIAL / 40H	1	3	2	6	
AUXILIAR DE SAÚDE BUCAL / ASSISTENCIAL / 40H	1	1	1	3	
DENTISTA / ASSISTENCIAL / 40H	1			1	
MEDICO GENERALISTA / ASSISTENCIAL / 40H	14	6,5	8	28,5	
TOTAL DO MÊS	16	10,5	11	37,5	
TOTAL	37,5				

COMENTÁRIOS E JUSTIFICATIVAS:

Não há indicação de desconto de produção. Houve déficit de equipe mínima no período. As STS Perus/Pirituba reforçam a importância da reposição da equipe mínima. A OSS refere que a dificuldade em contratação esta relacionada as disparidades salariais entre as OSS que atuam no território Norte. Será anexado a ATA o documento apresentado a CRS Norte sobre a pesquisa salarial entre as OSS.

[Handwritten signatures and initials]



Secretaria Municipal da Saúde de São Paulo
Coordenadoria de Parcerias e Contratação de Serviços de Saúde - CPCSS
Coordenadoria Regional Norte

R004 - 2015 - Rede Assistencial da Supervisão Técnica de Saúde Perus/Pirituba - SPDM

Ano: **2019** **3º Trimestre**

R004 - 2015 - Rede Assistencial da Supervisão Técnica de Saúde Perus/Pirituba - SPDM	Produção Trimestral WEBSAASS														
	Julho			Agosto			Setembro			TOTAL TRIMESTRE			Trava 100%		
	REAL	PREV	%	REAL	PREV	%	REAL	PREV	%	Total REAL	Total PREV	Total %	Total REAL	Total PREV	Total %
PAI - PROGRAMA DE ACOMPANHANTE DE IDOSO	225	240	93,75%	225	240	93,75%	226	240	94,17%	676	720	93,89%	676	720	93,89%
Nº DE IDOSO EM ACOMPANHAMENTO	225	240	93,75%	225	240	93,75%	226	240	94,17%	676	720	93,89%	676	720	93,89%
TOTAL	225	240	93,75%	225	240	93,75%	226	240	94,17%	676	720	93,89%	676	720	93,89%

DÉFICIT EQUIPE MÍNIMA	PAI - PROGRAMA DE ACOMPANHANTE DE IDOSO		
	Julho	Agosto	Setembro
PROFISSIONAL			
TOTAL DO MÊS	0	0	0
TOTAL	3º Trimestre	0	0

COMENTÁRIOS E JUSTIFICATIVAS:

Não há indicação de desconto de produção. Nãs houve déficit de equipe mínima no período.


7464
 CAMILA M. X. NOGUEIRA
 R.F. 786.991.613

R004 - 2015 - Rede Assistencial da Supervisão Técnica de Saúde Perus/Pirituba - SPDM	Produção Trimestral WEBSAASS												Base de Cálculo Déficit de Equipe* (Equipe Mínima) - TOTAL				Cálculo desconto Eq. Mínima - Meta Prevista		Trava 100%	
	Julho			Agosto			Setembro			TOTAL TRIMESTRE			Déficit Profissional C.S.S.	Média de Produção Mensal por profissional	Total de Produção	Total REAL	Total PREV	Total %	Total %	
	REAL	PREV	%	REAL	PREV	%	REAL	PREV	%	Total REAL	Total PREV	Total %								
UBS MISTA	10889	9600	112,43%	11461	9600	119,39%	9152	9600	95,33%	31502	28800	109,36%	0	0	0	31502	28800	109,38%	100,00%	
Nº VISITA DOMICILIAR AGENTE COMUNITÁRIO DE SAÚDE ESF	0	96	0,00%	109	96	113,54%	22	96	22,92%	131	288	45,48%	0	0	0	131	288	45,49%	45,49%	
Nº ATENDIMENTO INDIVIDUAL ODONTO C.BÁSICA	609	408	149,26%	686	408	168,14%	690	408	169,12%	1985	1224	162,17%	0	0	0	1985	1224	162,17%	100,00%	
Nº ATENDIMENTO INDIVIDUAL ODONTO ESF	1771	1546	114,55%	1607	1546	103,95%	1149	1546	74,32%	4527	4638	97,61%	0	0	0	4527	4638	97,61%	97,61%	
Nº CONSULTA CLÍNICA GERAL	1228	1248	98,40%	1238	1248	99,20%	1464	1248	117,31%	3930	3744	104,97%	0	0	0	3930	3744	104,97%	100,00%	
Nº CONSULTA ENFERMEIRO ESF	644	526	122,43%	487	526	92,59%	133	526	25,29%	1264	1578	80,10%	1	263	263	1264	1315	96,12%	96,12%	
Nº CONSULTA MÉDICA ESF	1906	3047	62,58%	2881	3047	94,55%	2797	3047	91,80%	7584	9141	82,97%	2,5	416	416	7584	8101	93,62%	93,62%	
Nº CONSULTA PEDIATRA	869	1315	65,88%	1242	1315	94,45%	1310	1315	99,62%	3421	3945	86,72%	0	0	0	3421	3945	86,72%	86,72%	
Nº PROCEDIMENTO INDIVIDUAL DA EQUIPE ODONTO ESF	1341	1428	93,91%	1376	1428	96,36%	1682	1428	117,79%	4399	4284	102,68%	0	0	0	4399	4284	102,68%	100,00%	
Nº PROCEDIMENTO INDIVIDUAL DA EQUIPE ODONTO C.BÁSICA	0	336	0,00%	482	336	143,45%	128	336	38,10%	610	1008	60,52%	0	0	0	610	1008	60,52%	60,52%	
TOTAL	19257	19550	98,50%	21559	19550	110,33%	18577	19550	94,77%	59353	58650	101,20%	3,5	679	1303	59353	57347	103,50%	96,33%	

DÉFICIT EQUIPE MÍNIMA	UBS MISTA			TOTAL TRIMESTRE
	Julho	Agosto	Setembro	
PROFISSIONAL	2,5			2,5
MÉDICO GENERALISTA / ASSISTENCIAL / AOH			1	1
MÉDICO TOCOCINELOGISTA / ZOH				
ENFERMEIRO/AOH	1			1
TOTAL DO MÊS	3,5	0	1	4,5
TOTAL				4,5

COMENTÁRIOS E JUSTIFICATIVAS:

A Produção inferior da odontologia esta relacionada a férias e licença premio, indicados no relatório P1. Não há indicação de desconto de produção. Houve déficit de equipe mínima no período.



Secretaria Municipal da Saúde de São Paulo
 Coordenadoria de Parcerias e Contratação de Serviços de Saúde - CPCSS
 Coordenadoria Regional Norte

R004 - 2015 - Rede Assistencial da Supervisão Técnica de Saúde Perus/Pirituba - SPDM
 3º Trimestre

Ano: 2019



R004 - 2015 - Rede Assistencial da Supervisão Técnica de Saúde Perus/Pirituba - SPDM	Produção Trimestral WEBSAASS												Cálculo Desconto Eq. Mínima - Meta Prevista				Trava 100%		
	Julho			Agosto			Setembro			TOTAL TRIMESTRE			Cálculo Produção em %	Total REAL	Total PREV	Total %	Total %	Total %	
	REAL	PREV	%	REAL	PREV	%	REAL	PREV	%	Total REAL	Total PREV	Total %							
UBS - UNIDADE BÁSICA DE SAÚDE																			
Nº ATENDIMENTO INDIVIDUAL ODONTO CLÍNICA BÁSICA	269	272	98,90%	296	272	108,82%	305	272	112,13%	870	816	106,62%	0	870	816	106,62%			100,00%
Nº CONSULTA CLÍNICA GERAL	1814	1546	117,34%	1904	1546	123,16%	1718	1546	111,13%	5436	4638	117,21%	526	5436	4112	132,20%			100,00%
Nº CONSULTA GO	644	1052	61,21%	577	1052	54,85%	510	1052	48,48%	1731	3156	54,85%	263	1731	2104	82,27%			92,27%
Nº CONSULTA PEDIATRA	954	1315	72,55%	1066	1315	81,06%	942	1315	71,63%	2962	3945	75,08%	6	2962	2367	125,14%			100,00%
Nº CONSULTA PSICIAATRA	197	250	78,80%	261	250	104,40%	319	250	127,60%	777	750	103,60%	0	777	750	103,60%			100,00%
Nº PROCEDIMENTO INDIVIDUAL ODONTO CLÍNICA BÁSICA	882	872	101,15%	848	872	97,25%	861	872	98,74%	2591	2616	99,04%	0	2591	2616	99,04%			99,04%
TOTAL	4760	5307	89,69%	4952	5307	93,31%	4655	5307	87,71%	14867	15921	90,24%	12,0	14867	12765	112,53%			96,88%

DÉFICIT EQUIPE MÍNIMA	UBS - UNIDADE BÁSICA DE SAÚDE			
	Julho	Agosto	Setembro	TOTAL TRIMESTRE
PROFISSIONAL				
MÉDICO GINECOLOGISTA E OBSTETRA / ASSISTENCIAL / ZOH	2	1	1	4
MÉDICO PEDIATRA / ASSISTENCIAL / ZOH	2	2	2	6
MÉDICO CLÍNICA GERAL / ZOH	1	1	1	3
TOTAL DO MÊS	5	4	3	12
TOTAL				

COMENTÁRIOS E JUSTIFICATIVAS:

A Produção inferior da Ginecologia esta relacionada a férias e abono, indicados no relatório P1. Não há indicação de desconto de produção. Houve déficit de equipe mínima no período.

7465
 CAMILA M.X. NOGUEIRA
 RF. 306.991.613

(Handwritten signatures and initials)

Elaboração: CPCSS-DAMM-AFCAMARAL
 UBS TRAD Página 8 de 16

7966

[Signature]
CAMILA M.X. NOGUEIRA
RF. 786.991.613

DÉFICIT EQUIPE MÍNIMA	NASF			TOTAL TRIMESTRE
	Julho	Agosto	Setembro	
FONOAUDILOGO / ASSISTENCIAL / AOH			1	1
MÉDICO PSQUIATRA / ASSISTENCIAL / ZOH			2	2
PSICÓLOGO / ASSISTENCIAL / AOH	1			1
MÉDICO PEDIATRA / ZOH			1	1
TOTAL DO MÊS	1	0	4	5
TOTAL	3º Trimestre			5

COMENTÁRIOS E JUSTIFICATIVAS:

As atividades do NASF foram acompanhadas pela STS. Houve déficit de equipe mínima.

[Handwritten signatures and notes]
 May de
 [Signature]
 [Signature]
 [Signature]
 [Signature]

R004 - 2015 - Rede Assistencial da Supervisão Técnica de Saúde Perus/Pirituba - SPDM	Produção Trimestral WEBSAASS			
	Julho	Agosto	Setembro	TOTAL TRIMESTRE
	REAL	REAL	REAL	Total REAL
SAÚDE INDÍGENA				
Nº VD FAMÍLIA CADASTRADA ACS ESF INDÍGENA (SIAB)	94	178	64	336
Nº ATEND. INDIVIDUAL ODONTO ESF INDÍGENA	24	11	12	47
Nº CONSULTA ENFERMEIRO ESF INDÍGENA	34	46	54	134
Nº CONSULTA MÉDICA ESF INDÍGENA	246	182	30	458
Nº DE FAMÍLIA CADASTRADA (SIAB)	141		151	292
Nº PROCED. INDIVIDUAL DA EQUIPE ODONTO ESF INDÍGENA	27	36	40	103
TOTAL	566	453	351	1370

DÉFICIT EQUIPE MÍNIMA	SAÚDE INDÍGENA			
PROFISSIONAL	Julho	Agosto	Setembro	TOTAL TRIMESTRE
TOTAL DO MÊS	0	0	0	
TOTAL	3º Trimestre			0

COMENTÁRIOS E JUSTIFICATIVAS:

As atividades foram acompanhadas pela STS. Não houve déficit de equipe mínima.



Secretaria Municipal da Saúde de São Paulo
 Coordenadoria de Parcerias e Contratação de Serviços de Saúde - CPCSS
 Coordenadoria Regional Norte

R004 - 2015 - Rede Assistencial da Supervisão Técnica de Saúde Perus/Pirituba - SPDM

Ano: 2019 3º Trimestre

	Produção Trimestral WEBSAASS											
	Julho			Agosto			Setembro			TOTAL TRIMESTRE		
	REAL	PREV	%	REAL	PREV	%	REAL	PREV	%	Total REAL	Total PREV	Total %
R004 - 2015 - Rede Assistencial da Supervisão Técnica de Saúde Perus/Pirituba - SPDM												
UBS JARDIM RINCAO												
Nº ATENDIMENTOS INDIVIDUAIS ODONTO ESF	403	384	104,95%	245	384	63,80%	200	384	52,08%	848	1152	73,61%
Nº PROCEDIMENTOS INDIVIDUAIS DA EQUIPE ODONTO ESF	2031	1344	151,12%	971	1344	72,25%	931	1344	69,27%	3933	4032	97,54%
TOTAL	2434	1728	140,86%	1216	1728	70,37%	1131	1728	65,45%	4781	5184	92,23%

	UO			
	Julho	Agosto	Setembro	TOTAL TRIMESTRE
	DÉFICIT EQUIPE MÍNIMA			
PROFISSIONAL				
TOTAL DO MÊS	0	0	0	
TOTAL	3º Trimestre			0

COMENTÁRIOS E JUSTIFICATIVAS:

A Produção apresentada esta somada ao serviço ESF da UBS Jd Rincão e UBS Jd Rosinha. Não houve déficit de equipe mínima.

1467
 CAMILA M.X. NOGUEIRA
 R.F. 726991613

	Produção Trimestral WEBSAASS														Trava 100%	
	Julho				Agosto				Setembro				TOTAL TRIMESTRE			
	REAL	PREV	%	REAL	PREV	%	REAL	PREV	%	REAL	PREV	Total REAL	Total PREV	Total %		
R004 - 2015 - Rede Assistencial da Supervisão Técnica de Saúde Perus/Pirituba - SPDM																
CAPS II ADULTO																
Nº PACIENTE COM CADASTRO ATIVO CAPS (RASS)	223	220	101,36%	220	220	100,00%	235	220	106,82%	678	660	102,73%	660	660	100,00%	
CAPS II INFANTO JUVENIL																
Nº PACIENTE COM CADASTRO ATIVO CAPS (RASS)	285	155	183,87%	318	155	205,16%	326	155	210,32%	929	465	199,78%	465	465	100,00%	
CAPS III ADULTO																
Nº PACIENTE COM CADASTRO ATIVO CAPS (RASS)	495	300	165,00%	485	300	161,67%	432	300	144,00%	1412	900	156,89%	900	900	100,00%	
CAPS III ÁLCOOL E DROGAS																
Nº PACIENTE COM CADASTRO ATIVO CAPS (RASS)	370	300	123,33%	388	300	129,33%	386	300	128,67%	1144	900	127,11%	900	900	100,00%	
TOTAL	1373	975	140,82%	1411	975	144,72%	1379	975	141,44%	4163	2925	142,32%	2925	2925	100,00%	

DÉFICIT EQUIPE MÍNIMA	CAPS				TOTAL TRIMESTRE
	Julho	Agosto	Setembro		
PROFISSIONAL					
CAPS ADULTO PIRITUBA/JARAGUÁ					0
ENFERMEIRO NOTURNO / ASSISTENCIAL / 36H			1		1
CAPS INFANTO JUVENIL II PERUS					0
MEDICO PSQUIATRA / ASSISTENCIAL / 20H	2	2	2	2	6
TOTAL DO MÊS	2	2	3		
TOTAL	3º Trimestre			7	

COMENTÁRIOS E JUSTIFICATIVAS:

Não há indicação de desconto de produção. Houve déficit de equipe mínima.

Assinaturas manuscritas:
 29
 [Assinatura]
 [Assinatura]
 [Assinatura]

1468
 CAMILA M. X. NOGUEIRA
 RF 776991613



Secretaria Municipal da Saúde de São Paulo
 Coordenadoria de Parcerias e Contratação de Serviços de Saúde - CPCSS
 Coordenadoria Regional Norte

R004 - 2015 - Rede Assistencial da Supervisão Técnica de Saúde Perus/Pirituba - SPDM

Ano: 2019 3º Trimestre

R004 - 2015 - Rede Assistencial da Supervisão Técnica de Saúde Perus/Pirituba - SPDM	Produção Trimestral WEBSAASS												Teve 100%
	Julho			Agosto			Setembro			TOTAL TRIMESTRE			Total %
	REAL	PREV	%	REAL	PREV	%	REAL	PREV	%	Total REAL	Total PREV	Total %	
APOIO DIAGNÓSTICO													
Nº ECOCARDIOGRAFIA COM E SEM DOPPLER	420	440	95,45%	397	440	90,23%	405	440	92,05%	1222	1320	92,58%	92,58%
Nº ELETROENCEFALOGRAFIA	50	50	100,00%	52	50	104,00%	50	50	100,00%	152	150	101,33%	100,00%
Nº HOLTER	110	110	100,00%	110	110	100,00%	110	110	100,00%	330	330	100,00%	100,00%
Nº M.A.P.A	90	90	100,00%	91	90	101,11%	88	90	97,78%	269	270	99,63%	99,63%
Nº TESTE ERGOMÉTRICO	264	300	88,00%	267	300	89,00%	256	300	85,33%	787	900	87,44%	87,44%
Nº ULTRASSONOGRAFIA COM DOPPLER(DOPPLER VASCULAR)	685	700	97,86%	660	700	94,29%	694	700	99,14%	2039	2100	97,10%	97,10%
Nº ULTRASSONOGRAFIA GERAL	905	990	91,41%	982	990	99,19%	1010	990	102,02%	2897	2970	97,54%	97,54%
TOTAL	2524	2680	94,18%	2559	2680	95,49%	2613	2680	97,50%	7696	8040	95,72%	95,70%

COMENTÁRIOS E JUSTIFICATIVAS:

Não há indicação de desconto de produção.

(Handwritten signatures and initials)



Secretaria Municipal da Saúde de São Paulo
 Coordenadoria de Parcerias e Contratação de Serviços de Saúde - CPCSS
 Coordenadoria Regional Norte
R004 - 2015 - Rede Assistencial da Supervisão Técnica de Saúde Perus/Pirituba - SPDM

Ano: **2019** 3º Trimestre

R004 - 2015 - Rede Assistencial da Supervisão Técnica de Saúde Perus/Pirituba - SPDM	Produção Trimestral WEBSAASS												Trava 100%	
	Julho			Agosto			Setembro			TOTAL TRIMESTRE				Total %
	REAL	PREV	%	REAL	PREV	%	REAL	PREV	%	Total REAL	Total PREV	Total %		
SRT I - SERVIÇO RESIDENCIAL TERAPÊUTICO I														
Nº MORADORES	18	18	100,00%	18	18	100,00%	18	18	100,00%	54	54	100,00%	100,00%	
SRT II - SERVIÇO RESIDENCIAL TERAPÊUTICO II														
Nº MORADORES	8	8	100,00%	8	8	100,00%	8	8	100,00%	24	24	100,00%	100,00%	
TOTAL	26	26	100,00%	26	26	100,00%	26	26	100,00%	78	78	100,00%	100,00%	

DÉFICIT EQUIPE MÍNIMA	SRT - SERVIÇO RESIDENCIAL TERAPÊUTICO		
	Julho	Agosto	Setembro
	TOTAL TRIMESTRE		
PROFISSIONAL			
TOTAL DO MÊS	0	0	0
TOTAL	0		

COMENTÁRIOS E JUSTIFICATIVAS:

Não há indicação de desconto de produção. Não houve déficit de equipe mínima.

Ja 07/23

Prof. X
A. B. da Silva


7469
 CAMILA M X NOGUEIRA
 RF. 7869 91.613

R004 - 2015 - Rede Assistencial da Supervisão Técnica de Saúde Perus/Pirituba - SPDM	Produção Trimestral WEBSAASS			
	Julho	Agosto	Setembro	TOTAL TRIMESTRE
	REAL	REAL	REAL	Total REAL
PSM/PA - PRONTO SOCORRO/ATENDIMENTO MUNICIPAL				
Nº ATENDIMENTO ORTOPÉDICO	174	174	185	533
Nº ATENDIMENTO URGÊNCIA AT.ESPECIALIZADA	11817	12929	12128	36874
Nº ATENDIMENTO URGÊNCIA C/OBS ATÉ 24 HRS	456	537	401	1394
TOTAL	12447	13640	12714	38801

DÉFICIT EQUIPE MÍNIMA	PSM/PA - PRONTO SOCORRO/ATENDIMENTO MUNICIPAL			
	Julho	Agosto	Setembro	TOTAL TRIMESTRE
PROFISSIONAL				
MÉDICO CIRURGIÃO GERAL / ASSISTENCIAL / 12H	9	5	1	15
MÉDICO CLÍNICO NOTURNO / ASSISTENCIAL / 12H	1			1
MÉDICO PEDIATRA NOTURNO / ASSISTENCIAL / 12H			1	1
MÉDICO PEDIATRA / ASSISTENCIAL / 12H		1		1
MÉDICO PEDIATRA / ASSISTENCIAL / 6H				
TOTAL			18	
UPA				
MÉDICO CLÍNICO DIURNO / 12H			30	30
MÉDICO CLÍNICO NOTURNO / 12H			31	31
MÉDICO PEDIATRA DIURNO / 12H			30	30
MÉDICO PEDIATRA NOTURNO / 12H			30	30
MÉDICO ORTOPEDISTA E TRAUMATO DIURNO / 12H			30	30
MÉDICO ORTOPEDISTA E TRAUMATO NOTURNO / 12H			30	30
CIRURGIÃO DENTISTA DIURNO / 12H			30	30
CIRURGIÃO DENTISTA NOTURNO / 12H			30	30
TOTAL			241	
AMA 24 HORAS				
MÉDICO CLÍNICO NOTURNO / ASSISTENCIAL / 12H	2			
MÉDICO PEDIATRA / ASSISTENCIAL / 12H	1	1		
TOTAL			4	
TOTAL DE PLANTÕES			3º Trimestre	263

COMENTÁRIOS E JUSTIFICATIVAS:

A UPA Pirituba foi inaugurada em outubro. Não há indicação de desconto de produção. Houve déficit de equipe mínima.



Dimensões da Avaliação de Desempenho do Contrato										
Modalidades de Atenção	Linhas de Serviço	% do Custeio Mensal	Recursos Humanos		Produção					
			Déficit de Equipe Mínima MI (Profissional)	Déficit de Equipe Mínima MI (Plantão)	Realizada	Prevista	% Realizado	Produção Final		Valor Desconto
								% Final após análise (Trava de 100% quando aplicável)	Resultado	
Atenção Básica	EMAD/EMAP	-								
	ESF/ESB/PAVS	31,03%	37,5		539.429	546.591	98,69%	97,77%	Não há indicação de desconto	R\$ 0,00
	PAI	1,14%	0		676	720	93,89%	93,89%	Não há indicação de desconto	R\$ 0,00
	UBS MISTA	10,33%	4,5		59.353	57.347	103,50%	96,93%	Não há indicação de desconto	R\$ 0,00
	UBS TRADICIONAL (Integral)	1,66%	12		14.367	12.765	112,59%	96,88%	Não há indicação de desconto	R\$ 0,00
	URSI	-								
	AMA 12h	0,00%		30						
	NASF	0,00%	5							
	SAUDE INDIGENA	0,00%	0		1.370					
	UO	0,00%	0							
	EMAAB	-								
EMAB	-									
Atenção Ambulatorial Especializada Redes Temáticas	RAPS/CAPS	6,97%	7		4.163	2.925	142,32%	100,00%	Não há indicação de desconto	R\$ 0,00
	SADT	1,17%			7.696	8.040	95,72%	95,70%	Não há indicação de desconto	R\$ 0,00
	CEO/ PROTESE	-								
	CER	-								
	APD	-								
	NIR	-								
	REDE CUIDADO PCD (CER/APD/NIR)	-								
	HORA CERTA CIRURGIAS	-								
	HORA CERTA	-								
	AMBULATORIO ESPECIALIDADES	-								
	AMA E	7,95%	6		28.949	27.297	106,05%	97,85%	Não há indicação de desconto	R\$ 0,00
	UAA/UAI	-								
	NISA	-								
	HOTEL SOCIAL	-								
	CENTRO OLIMPICO	-								
	TCM	-								
SRT	1,36%	0		78	78	100,00%	100,00%	Não há indicação de desconto	R\$ 0,00	
CASA DE PARTO	-									
HIDRO	-									
DBA	-									
SIAT	-									
URGÊNCIA E EMERGÊNCIA	PSM/UPA/AMA/ PA	0,00%		263	38.801					
Total		61,61%	72,0	293,0	694.882	655.763			Total de desconto do trimestre: R\$ 0,00	

Custeio do Trimestre		
	Valor Plano de Trabalho	Valor TA
Julho	R\$ 19.815.642,42	R\$ 18.640.078,00
Agosto	R\$ 19.805.074,87	R\$ 18.629.510,45
Setembro	R\$ 23.801.740,19	R\$ 22.626.175,77
Total	R\$ 63.422.457,48	R\$ 59.895.764,22

Desconto Equipe Mínima do Trimestre			
Mês de Referência do Desconto	Valor do desconto	Mês de Aplicação do Desconto	
Julho	R\$ 587.628,52	Outubro	
Agosto	R\$ 267.826,01	Novembro	
Setembro	R\$ 1.015.634,30	Dezembro	
Total	R\$ 1.871.088,84		

*De acordo com as diretrizes da SMS os descontos relacionados à Equipe Mínima estão sendo aplicados nos valores dos Planos de Trabalho aprovados para o período.

Equipe Mínima:

O desconto de Equipe mínima foi calculado com base nos relatórios enviados pela CRS/STS.

Produção:

Não há indicação de desconto de produção no período avaliado.



Dimensões da Avaliação de Desempenho do Contrato

Qualidade										
Objetivo	Indicador	Relatório	Parâmetro	STS	Resultado			Pontuação		
					Julho	Agosto	Setembro	Julho	Agosto	Setembro
Pontualidade na Entrega	Pontualidade na entrega de relatórios mensais de prestação de Contas Assistenciais e financeiras		Envio de documentos no prazo	Perus/Pirituba	SIM	SIM	SIM	40	20	20
Qualidade da Informação	Preenchimento de prontuários nos seguintes aspectos: legibilidade, assinaturas, CID, exame físico	Q2	≥ 90%	Perus/Pirituba			92,31%			40
Educação Continuada	Execução do plano de educação permanente aprovados pela CRS	Q3	100%	Perus/Pirituba			100,00%		60	
							100,00%			
Controle Vacinal	Proporção de crianças com até 12 meses de idade inscritas nas unidades com calendário vacinal completo	Q4A/Q4B	≥ 98%	Perus/Pirituba						
Eficácia do Atendimento da Rede Cegonha	Proporção de gestantes que realizaram procedimentos básicos no pré natal e puerpério	Q5	≥ 75%	Perus/Pirituba			93,30%		60	
							93,00%			
Eficácia do Atendimento da Rede Cegonha	Proporção de gestantes que realizaram 7 ou mais consultas de pré natal	Q6	≥ 75%	Perus/Pirituba			88,10%		20	
							92,96%			
Satisfação do Usuário	Análise das reclamações recebidas e providências relacionadas	Q7	"a contento"	Perus/Pirituba			a contento			40
							a contento			
Atividade do Conselho Gestor	Funcionamento do Conselho Gestor	Q8	≥ 80%	Perus/Pirituba						
Pontuação Final da Matriz de Indicadores								100	100	100

Qualidade:

O Contratado cumpriu todos os indicadores de qualidade propostos pela SMS no período, perfazendo 100% nos 3 meses avaliados.

São Paulo, 23 de Janeiro de 2020

Ciente e Aprovado,

PARTICIPANTES CTA


 OSS: Agrimeron Cavalcante da Costa


 OSS: Livia Nader Costa


 OSS: Sonia Maria Almeida Figueira


 OSS: Juliana Rodrigues Monteiro Ponzetto


 OSS: Antonio Luiz Volpi


 CRS: Edina Brasileiro Lima



 STS Perus: Marlene Sales Bueno


 STS Perus: Elisa Satie Seo


 STS Pirituba: Wagner Fracini


 STS Pirituba: Isabel Aparecida Nering


 CPCSS: Ana Paula Coelho Amaral


 CPCSS: Shirley Sampe