

REUNIÃO ORDINÁRIA DA COMISSÃO TÉCNICA DE ACOMPANHAMENTO DO CONTRATO DE GESTÃO R004/2015 - REDE ASSISTENCIAL DA STS PERUS/PIRITUBA - COORDENADORIA REGIONAL NORTE COM A ORGANIZAÇÃO SOCIAL-ASSOCIAÇÃO PAULISTA PARA O DESENVOLVIMENTO DA MEDICINA- SPDM

LOCAL: SALA DE REUNIÕES - DAMA/CPCS/SMS.G

DATA: 07/10/2019

PAUTA: Avaliação dos Indicadores de Produção de Qualidade da Execução Contratual - Rede Assistencial da STS Perus/Pirituba da Coordenadoria Regional de Saúde Norte - CG R004- Parceiro SPDM- PERÍODO: 2º trimestre de 2019

CTA: Compostos pelos meses de ABRIL, MAIO e JUNHO de 2019.

INFORMES GERAIS:

Conforme as diretrizes da SMS. G, informamos que nos meses de março a junho de 2019, os descontos de equipe mínima foram aplicados no plano de trabalho/orçamentário do Contrato de Gestão.

Termos aditivos publicados no período de avaliação:

- **Termo Aditivo 023/2019 - Objeto de alteração:** Renovação do Plano de Trabalho e Orçamentário para o período de quatro meses de: **01 de março de 2019 até 30 de junho de 2019** e alteração da cláusula contratual que trata das condições de transferência de recursos.
- **Termo Aditivo 024/2019 - Objeto de alteração:** Acréscimo de recursos para aquisição de equipamentos e bens permanentes para **UBS Santo Elias**.

INTRODUÇÃO

Trata-se de relatório que consiste em avaliar a qualidade e produtividade do gerenciamento e execução das ações de saúde das unidades de saúde da REDE ASSISTENCIAL DAS SUPERVISÕES TÉCNICAS DE SAÚDE DE PIRITUBA/PERUS, referente aos meses de **ABRIL/MAIO/JUNHO 2019**. A pontuação tomou por base os quadros apresentados nos anexos II (Parâmetros para Pagamento e Avaliação de Desempenho por Linha de Serviço) e V (Quadro de Equipe Mínima com respectiva produção esperada) do contrato e respectivas alterações promovidas por termos aditivos. A avaliação da produção e desvios foi extraída dos registros apresentados nos relatórios de produção do Sistema WebSAASS, os quais foram conferidos e pareados aos demais bancos de dados da SMS pela equipe das Supervisões Técnicas de Saúde de Pirituba/Perus.

Segue a apresentação de resultados condensados e detalhados para cada linha assistencial:

APONTAMENTOS DE DÉFICIT EQUIPE MÍNIMA – ESTRATÉGIA SAÚDE DA FAMÍLIA:

SERVIÇO	Déficit de Profissional
AGENTE COMUNITÁRIO DE SAÚDE / ASSISTENCIAL / 40H	7
UBS ELISIO TEIXEIRA	3
UBS JARDIM CIDADE PIRITUBA	1
UBS PARQUE MARIA DOMITILA	3
DENTISTA / ASSISTENCIAL / 40H	2
UBS PARQUE MARIA DOMITILA	1
UBS VILA CAIUBA	1
ENFERMEIRO ESF / ASSISTENCIAL / 40H	3
UBS MORRO DOCE	1
UBS RECANTO DOS HUMILDES	1
UBS VILA CAIUBA	1
MÉDICO GENERALISTA / ASSISTENCIAL / 40H	45,5
AMA/UBS INTEGRADA CITY JARAGUÁ	5
AMA/UBS INTEGRADA ELÍSIO TEIXEIRA LEITE	4
UBS ALPES DO JARAGUÁ	3
UBS INTERATIVA	6
UBS JARDIM CIDADE PIRITUBA	5,5
UBS JARDIM RINCAO	3
UBS JARDIM ROSINHA	1
UBS MOINHO VELHO	2
UBS MORADA DO SOL	1
UBS MORRO DOCE	1,5
UBS PARQUE MARIA DOMITILA	2
UBS PARQUE NACOES UNIDAS SEM TERRA	2,5
UBS RECANTO DOS HUMILDES	1
UBS SANTO ELIAS	3
UBS VILA CAIUBA	2
UBS VILA MAGGI	3
Total Geral	57,5

Fonte: Relatórios Assistenciais e Atestes da Supervisão Técnica de Saúde.


COMENTÁRIOS/CONCLUSÕES: A CRSN e a STS ressalta o grande déficit de profissionais médicos no período e foi solicitado a SPDM um plano de ação para o recrutamento e seleção de profissionais. Não há indicação de desconto de produção. O déficit de equipe mínima está apontado no quadro acima e foi considerado para recálculo de meta prevista.

UBS - UNIDADE BÁSICA DE SAÚDE

SÍNTESE DOS RESULTADOS PRODUÇÃO – UBS:

R004	Produção Trimestral WEBSAASS												Base de Calculo Déficit de Equipe (Equipe Mínima)						Ajuste Meta Prevista (Desc. Déficit Eq. Mínima)			Trava 100%		
	ABRIL 2019			MAIO 2019			JUNHO 2019			TOTAL TRIMESTRE			Déficit Profissional OSS Trimestre	Média de Produção Mensal/por profissional	Total de Produção do Trimestre	Déficit Profissional PMSU Trimestre	Média de Produção Mensal/por profissional	Total de Produção do Trimestre	Total REAL	Total PREV	Total %	Total %		
	REAL	PREV	%	REAL	PREV	%	REAL	PREV	%	Total REAL	Total PREV	Total %												
UBS - UNIDADE BÁSICA DE SAÚDE																								
Nº ATENDIMENTO INDIVIDUAL ODONTO CLÍNICA BÁSICA	164	272	60,29%	227	272	83,46%	214	272	78,68%	605	816	74,14%			0			0	605	816	74,14%	74,14%		
Nº CONSULTA CLÍNICA GERAL	1752	1546	113,32%	2069	1546	133,83%	2001	1546	129,43%	5822	4638	125,53%	1	263	263			0	5822	4375	133,07%	100,00%		
Nº CONSULTA GO	904	1052	85,93%	763	1052	72,53%	472	1052	44,87%	2139	3156	67,78%			0	2	263	526	2139	2630	81,33%	81,33%		
Nº CONSULTA PEDIATRA	532	1315	40,46%	599	1315	45,55%	757	1315	57,57%	1888	3945	47,86%	3	263	789			0	1888	3156	59,82%	59,82%		
Nº CONSULTA PSIQUIATRA	320	250	128,00%	162	250	64,80%	173	250	69,20%	655	750	87,33%			0			0	655	750	87,33%	87,33%		
Nº PROCEDIMENTO INDIVIDUAL ODONTO CLÍNICA BÁSICA	1207	872	138,42%	1033	872	118,46%	657	872	75,34%	2897	2616	110,74%			0			0	2897	2616	110,74%	100,00%		
TOTAL	4879	5307	91,94%	4853	5307	91,45%	4274	5307	80,54%	14006	15921	87,97%	4,0	526	1052	2,0	263	526	14006	14343	97,65%	85,60%		

Fonte: Relatórios Produção WEBSAASS.



APONTAMENTOS DE DÉFICIT EQUIPE MÍNIMA – UBS:

SERVIÇO	Déficit de Profissional
MÉDICO CLÍNICO / ASSISTENCIAL / 20H	1
AMA/UBS INTEGRADA PERUS	1
MÉDICO PEDIATRA / ASSISTENCIAL / 20H	3
AMA/UBS INTEGRADA PERUS	3
Total Geral	4

Fonte: Relatórios Assistenciais e Atestes da Supervisão Técnica de Saúde.


COMENTÁRIOS/CONCLUSÕES: Não há indicação de desconto de produção. O déficit de equipe mínima está apontado no quadro acima e foi considerado para recálculo de meta prevista.

UBS MISTA

SÍNTESE DOS RESULTADOS PRODUÇÃO – UBS MISTA:

R004	Produção Trimestral WEBSAASS												Calculo Déficit de Equipe (Equipe)			Ajuste Meta Prevista (Desc. Déficit Eq. Mínima)			Trava 100%
	ABRIL 2019			MAIO 2019			JUNHO 2019			TOTAL TRIMESTRE			Déficit Profissional OSS Trimestre	Média de Produção Mensal/profissional	Total de Produção do Trimestre	Total REAL	Total PREV	Total %	Total %
	REAL	PREV	%	REAL	PREV	%	REAL	PREV	%	Total REAL	Total PREV	Total %							
UBS MISTA																			
Nº VISITA DOMICILIAR AGENTE COMUNITÁRIO DE SAÚDE ESF	10402	9600	108,35%	9078	9600	94,56%	8109	9600	84,47%	27589	28800	95,80%	2	200	400	27589	28400	97,14%	97,14%
Nº ATENDIMENTO INDIVIDUAL ODONTO C.BÁSICA	104	96	108,33%	82	96	85,42%	68	96	70,83%	254	288	88,19%			0	254	288	88,19%	88,19%
Nº ATENDIMENTO INDIVIDUAL ODONTO ESF	269	408	65,93%	635	408	155,64%	477	408	116,91%	1381	1224	112,83%			0	1381	1224	112,83%	100,00%
Nº CONSULTA CLÍNICA GERAL	1305	1546	84,41%	1150	1546	74,39%	1404	1546	90,82%	3859	4638	83,20%	3	263	789	3859	3849	100,26%	100,00%
Nº CONSULTA ENFERMEIRO ESF	1137	1248	91,11%	1557	1248	124,76%	1262	1248	101,12%	3956	3744	105,66%			0	3956	3744	105,66%	100,00%
Nº CONSULTA GO	600	526	114,07%	670	526	127,38%	533	526	101,33%	1803	1578	114,26%			0	1803	1578	114,26%	100,00%
Nº CONSULTA MÉDICA ESF	2164	3047	71,02%	2288	3047	75,09%	1917	3047	62,91%	6369	9141	69,68%	5,5	416	2288	6369	6853	92,94%	92,94%
Nº CONSULTA PEDIATRA	1335	1315	101,52%	1355	1315	103,04%	1139	1315	86,62%	3829	3945	97,06%			0	3829	3945	97,06%	97,06%
Nº PROCEDIMENTO INDIVIDUAL DA EQUIPE ODONTO ESF	900	1428	63,03%	1670	1428	116,95%	1217	1428	85,22%	3787	4284	88,40%			0	3787	4284	88,40%	88,40%
Nº PROCEDIMENTO INDIVIDUAL DA EQUIPE ODONTO C.BÁSICA	279	336	83,04%	178	336	52,98%	147	336	43,75%	604	1008	59,92%			0	604	1008	59,92%	59,92%
TOTAL	18495	19550	94,60%	18663	19550	95,46%	16273	19550	83,24%	53431	58650	91,10%	10,5	879	3477	53431	55173	96,84%	95,75%

Fonte: Relatórios Produção WEBSAASS.



APONTAMENTOS DE DÉFICIT EQUIPE MÍNIMA – UBS MISTA:

Rótulos de Linha	Soma de Déficit de Profissional (EM I)
AGENTE COMUNITÁRIO DE SAÚDE / ASSISTENCIAL / 40H	2
UBS DOMINGOS MANTELLI	2
MÉDICO CLÍNICO / ASSISTENCIAL / 20H	3
UBS JARDIM PANAMERICANO	2
UBS UNIÃO DAS VILAS DE TAIPAS	1
MÉDICO GENERALISTA / ASSISTENCIAL / 40H	5,5
UBS JARDIM PANAMERICANO	1
UBS UNIÃO DAS VILAS DE TAIPAS	4,5
Total Geral	10,5

Fonte: Relatórios Assistenciais e Atestes da Supervisão Técnica de Saúde.

COMENTÁRIOS/CONCLUSÕES: Não há indicação de desconto de produção. O déficit de equipe mínima está apontado no quadro acima e foi considerado para recálculo de meta prevista.



AMA - ASSISTÊNCIA MÉDICA AMBULATORIAL

APONTAMENTOS DE DÉFICIT EQUIPE MÍNIMA – AMA 12HS:

AMA - ASSISTÊNCIA MÉDICA AMBULATORIAL	
Rótulos de Linha	Soma de Déficit de Plantões (EM II)
MÉDICO CLÍNICO / ASSISTENCIAL / 12H	7
AMA/UBS INTEGRADA CITY JARAGUÁ	1
AMA/UBS INTEGRADA ELÍSIO TEIXEIRA LEITE	1
AMA/UBS INTEGRADA JARDIM IPANEMA	1
AMA/UBS INTEGRADA PERUS	2
AMA/UBS INTEGRADA VILA PEREIRA BARRETO	2
MÉDICO PEDIATRA / ASSISTENCIAL / 12H	13
AMA/UBS INTEGRADA CITY JARAGUÁ	5
AMA/UBS INTEGRADA ELÍSIO TEIXEIRA LEITE	3
AMA/UBS INTEGRADA JARDIM IPANEMA	1
AMA/UBS INTEGRADA PERUS	4
Total Geral	20

Fonte: Relatórios Assistenciais e Atestes da Supervisão Técnica de Saúde.

APONTAMENTOS DE DÉFICIT EQUIPE MÍNIMA – AMA 24HS:

AMA 24H - ASSISTÊNCIA MÉDICA AMBULATORIAL 24 HORAS	
Rótulos de Linha	Soma de Déficit de Plantões (EM II)
MÉDICO PEDIATRA / ASSISTENCIAL / 12H - DIURNO	
AMA PARQUE ANHANGUERA	2
MÉDICO PEDIATRA / ASSISTENCIAL / 12H - NOTURNO	
AMA PARQUE ANHANGUERA	1
Total Geral	3

Fonte: Relatórios Assistenciais e Atestes da Supervisão Técnica de Saúde.




AMA - ESPECIALIDADES

SÍNTESE DOS RESULTADOS PRODUÇÃO – AMA ESPECIALIDADES:

R004	Produção Trimestral WEBSAASS												Base de Calculo Déficit de Equipe (Equipe Mínima)			Ajuste Meta Prevista (Desc. Déficit Eq. Mínima)			Trava 100%
	ABRIL 2019			MAIO 2019			JUNHO 2019			TOTAL TRIMESTRE			Déficit Profissional QSS Trimestre	Média de Produção Mensal/por profissional	Total de Produção do Trimestre	Total REAL	Total PREV	Total %	Total %
	REAL	PREV	%	REAL	PREV	%	REAL	PREV	%	Total REAL	Total PREV	Total %							
AMA - ESPECIALIDADES																			
Nº CONSULTA ANGIOLOGIA	376	460	81,74%	525	460	114,13%	428	460	93,04%	1329	1380	96,30%			0	1329	1380	96,30%	96,30%
Nº CONSULTA CARDIOLOGIA	1314	1078	121,89%	1444	1078	133,95%	1126	1078	104,45%	3884	3234	120,10%			0	3884	3234	120,10%	100,00%
Nº CONSULTA DERMATOLOGIA	797	805	99,01%	790	805	98,14%	835	805	103,73%	2422	2415	100,29%			0	2422	2415	100,29%	100,00%
Nº CONSULTA ENDOCRINOLOGIA	1017	1078	94,34%	1312	1078	121,71%	1053	1078	97,68%	3382	3234	104,58%			0	3382	3234	104,58%	100,00%
Nº CONSULTA GASTROENTEROLOGIA	413	345	119,71%	409	345	118,55%	315	345	91,30%	1137	1035	109,86%			0	1137	1035	109,86%	100,00%
Nº CONSULTA INFECTOLOGISTA	100	115	86,96%	124	115	107,83%	116	115	100,87%	340	345	98,55%			0	340	345	98,55%	98,55%
Nº CONSULTA NEUROLOGIA	405	805	50,31%	740	805	91,93%	635	805	78,88%	1780	2415	73,71%	5	115	575	1780	1840	96,74%	96,74%
Nº CONSULTA OFTALMOLOGIA	968	1035	93,53%	1018	1035	98,36%	998	1035	96,43%	2984	3105	96,10%	1	115	115	2984	2990	99,80%	99,80%
Nº CONSULTA ORTOPEDIA	1470	1193	123,22%	1570	1193	131,60%	1356	1193	113,66%	4396	3579	122,83%			0	4396	3579	122,83%	100,00%
Nº CONSULTA OTORRINOLARINGOLOGIA	1052	920	114,35%	892	920	96,96%	622	920	67,61%	2566	2760	92,97%	1	115	115	2566	2645	97,01%	97,01%
Nº CONSULTA PNEUMOLOGIA	147	115	127,83%	138	115	120,00%	133	115	115,65%	418	345	121,16%			0	418	345	121,16%	100,00%
Nº CONSULTA REUMATOLOGIA	834	805	103,60%	899	805	111,68%	799	805	99,25%	2532	2415	104,84%	1	115	115	2532	2300	110,09%	100,00%
Nº CONSULTA UROLOGIA	678	575	117,91%	467	575	81,22%	627	575	109,04%	1772	1725	102,72%			0	1772	1725	102,72%	100,00%
TOTAL	9571	9329	102,59%	10328	9329	110,71%	9043	9329	96,93%	28942	27987	103,41%	8,0	460	920	28942	27067	106,93%	99,26%

Fonte: Relatórios Produção WEBSAASS.



APONTAMENTOS DE DÉFICIT EQUIPE MÍNIMA – AMA ESPECIALIDADES:

SERVIÇO	Déficit de Profissional
MÉDICO NEUROLOGISTA / ASSISTENCIAL / 12H	5
AMA ESPECIALIDADES PERUS	3
AMA ESPECIALIDADES VILA ZATT	2
MÉDICO OFTALMOLOGISTA / ASSISTENCIAL / 12H	1
AMA ESPECIALIDADES VILA ZATT	1
MÉDICO OTORRINOLARINGOLOGISTA / ASSISTENCIA	1
AMA ESPECIALIDADES VILA ZATT	1
MÉDICO REUMATOLOGISTA / ASSISTENCIAL / 12H	1
AMA ESPECIALIDADES PERUS	1
Total Geral	8

Fonte: Relatórios Assistenciais e Atestes da Supervisão Técnica de Saúde.

COMENTÁRIOS/CONCLUSÕES: Não há indicação de desconto de produção. O déficit de equipe mínima está apontado no quadro acima e foi considerado para recálculo de meta prevista.



PSM/PA - PRONTO SOCORRO/ATENDIMENTO MUNICIPAL

RESULTADOS PRODUÇÃO – PSM/PA - PRONTO SOCORRO/ATENDIMENTO MUNICIPAL:

R004	Produção Trimestral WEBSAASS			
	ABRIL 2019	MAIO 2019	JUNHO 2019	TOTAL TRIMESTRE
	REAL	REAL	REAL	Total REAL
PSM/PA - PRONTO SOCORRO/ATENDIMENTO MUNICIPAL	14356	16040	15776	46172
Nº ATENDIMENTO ORTOPÉDICO	154	182	176	512
Nº ATENDIMENTO URGÊNCIA AT.ESPECIALIZADA	13627	15373	15094	44094
Nº ATENDIMENTO URGÊNCIA C/OBS ATÉ 24 HRS	575	485	506	1566
TOTAL	14356	16040	15776	46172

Fonte: Relatórios Produção WEBSAASS.

R004	Produção Trimestral WEBSAASS			
	ABRIL 2019	MAIO 2019	JUNHO 2019	TOTAL TRIMESTRE
	REAL	REAL	REAL	Total REAL
Ortopedia	738	754	619	2111
Ortopedia-Observação	38	27	23	88
Ortopedia- Imobilização	154	182	179	515
Clínica Médica	8796	10269	10467	29532
Clínica Médica- Observação	371	377	401	1149
Pediatria	3500	3667	3481	10648
Pediatria- Observação	146	45	54	245
Cirurgia Geral	593	683	527	1803
Cirurgia Geral- Obervação	20	36	28	84
Total	14356	16040	15779	46175

APONTAMENTOS DE DÉFICIT EQUIPE MÍNIMA – PSM/PA - PRONTO SOCORRO/ATENDIMENTO MUNICIPAL:

SERVIÇO	Déficit de Profissional
PSM PERUS	29
MÉDICO CIRURGIÃO GERAL / ASSISTENCIAL / 12H - NOTURNO	5
MÉDICO CIRURGIÃO GERAL / ASSISTENCIAL / 12H - DIURNO	16
MÉDICO CLÍNICO DIURNO / ASSISTENCIAL / 12H	1
MÉDICO CLÍNICO NOTURNO / ASSISTENCIAL / 12H	1
MÉDICO ORTOPEDISTA E TRAUMATO NOTURNO / ASSISTENCIAL / 12H	2
MÉDICO ORTOPEDISTA E TRAUMATO DIURNO / ASSISTENCIAL / 12H	3
MÉDICO PEDIATRA DIURNO / ASSISTENCIAL / 12H	1
Total Geral	29

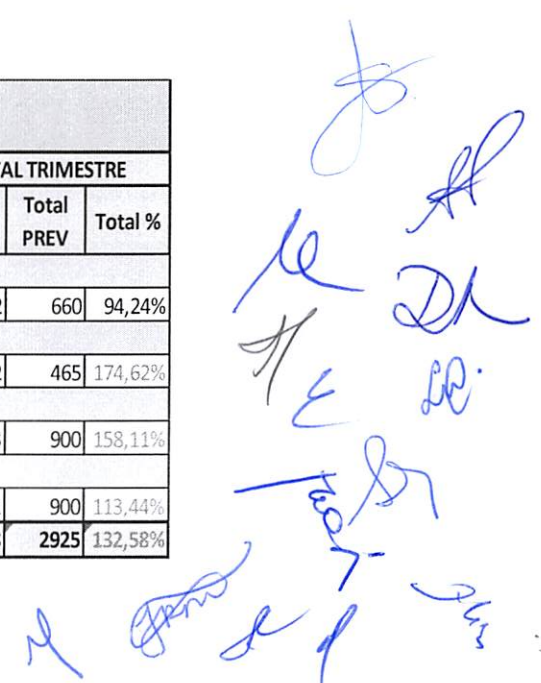
Fonte: Relatórios Assistenciais e Atestes da Supervisão Técnica de Saúde.

COMENTÁRIOS/CONCLUSÕES: Não há meta prevista para o serviço de PSM/PA, a produção realizada é acompanhada pela STS/CRS, o déficit de equipe mínima está apontado no quadro acima.

CAPS - CENTRO DE ATENÇÃO PSICOSSOCIAL

SÍNTESE DOS RESULTADOS PRODUÇÃO – CAPS - CENTRO DE ATENÇÃO PSICOSSOCIAL:

R004	Produção Trimestral WEBSAASS											
	ABRIL 2019			MAIO 2019			JUNHO 2019			TOTAL TRIMESTRE		
	REAL	PREV	%	REAL	PREV	%	REAL	PREV	%	Total REAL	Total PREV	Total %
CAPS II ADULTO												
Nº PACIENTE COM CADASTRO ATIVO CAPS (RASS)	201	220	91,36%	220	220	100,00%	201	220	91,36%	622	660	94,24%
CAPS II INFANTO JUVENIL												
Nº PACIENTE COM CADASTRO ATIVO CAPS (RASS)	244	155	157,42%	300	155	193,55%	268	155	172,90%	812	465	174,62%
CAPS III ADULTO												
Nº PACIENTE COM CADASTRO ATIVO CAPS (RASS)	465	300	155,00%	484	300	161,33%	474	300	158,00%	1423	900	158,11%
CAPS III ÁLCOOL E DROGAS												
Nº PACIENTE COM CADASTRO ATIVO CAPS (RASS)	332	300	110,67%	347	300	115,67%	342	300	114,00%	1021	900	113,44%
TOTAL	1242	975	127,38%	1351	975	138,56%	1285	975	131,79%	3878	2925	132,58%



Fonte: Relatórios Produção WEBSAASS.

APONTAMENTOS DE DÉFICIT EQUIPE MÍNIMA – CAPS - CENTRO DE ATENÇÃO PSICOSSOCIAL:

SERVIÇO	Déficit de Profissional
MÉDICO PSIQUIATRA / ASSISTENCIAL / 20H	4
CAPS INFANTO JUVENIL II PERUS	4
TERAPEUTA OCUPACIONAL / ASSISTENCIAL / 30H	1
CAPS INFANTO JUVENIL II PERUS	1
Total Geral	5

Fonte: Relatórios Assistenciais e Atestes da Supervisão Técnica de Saúde.

COMENTÁRIOS/CONCLUSÕES: Não há indicação de desconto de produção. O déficit de equipe mínima está apontado no quadro acima.



SRT - SERVIÇO RESIDENCIAL TERAPÊUTICO

SÍNTESE DOS RESULTADOS PRODUÇÃO – SRT:

R004	Produção Trimestral WEBSAASS											
	ABRIL 2019			MAIO 2019			JUNHO 2019			TOTAL TRIMESTRE		
	REAL	PREV	%	REAL	PREV	%	REAL	PREV	%	Total REAL	Total PREV	Total %
SRT I - SERVIÇO RESIDENCIAL TERAPÊUTICO I												
Nº MORADORES	16	18	88,89%	16	18	88,89%	16	18	88,89%	48	54	88,89%
SRT II - SERVIÇO RESIDENCIAL TERAPÊUTICO II												
Nº MORADORES	8	8	100,00%	8	8	100,00%	7	8	87,50%	23	24	95,83%
TOTAL	24	26	92,31%	24	26	92,31%	23	26	88,46%	71	78	91,03%

Fonte: Relatórios Produção WEBSAASS.

Comentários/Conclusões: A linha apresentou desempenho dentro do esperado para o período. Não houve déficit de equipe mínima. Não há indicação de desconto de produção e equipe mínima.



PAI - PROGRAMA ACOMPANHANTE DE IDOSO

SÍNTESE DOS RESULTADOS PRODUÇÃO – PAI:

R004	Produção Trimestral WEBSAASS											
	ABRIL 2019			MAIO 2019			JUNHO 2019			TOTAL TRIMESTRE		
	REAL	PREV	%	REAL	PREV	%	REAL	PREV	%	Total REAL	Total PREV	Total %
PAI - PROGRAMA DE ACOMPANHANTE DE IDOSO												
Nº DE IDOSO EM ACOMPANHAMENTO	226	240	94,17%	223	240	92,92%	228	240	95,00%	677	720	94,03%
TOTAL	226	240	94,17%	223	240	92,92%	228	240	95,00%	677	720	94,03%

Fonte: Relatórios Produção WEBSAASS.

APONTAMENTOS DE DÉFICIT EQUIPE MÍNIMA – PAI:

SERVIÇO	Déficit de Profissional
CUIDADOR / ASSISTENCIAL / 40H	1
AMA/UBS INTEGRADA PERUS	1
Total Geral	1

Fonte: Relatórios Assistenciais e Atestes da Supervisão Técnica de Saúde.

COMENTÁRIOS/CONCLUSÕES: Não há indicação de desconto de produção. O déficit de equipe mínima está apontado no quadro acima e foi considerado para recálculo de meta prevista.

SAÚDE INDÍGENA

RESULTADOS DE PRODUÇÃO – SAÚDE INDÍGENA:

R004	Produção Trimestral WEBSAASS			
	ABRIL 2019	MAIO 2019	JUNHO 2019	TOTAL TRIMESTRE
	REAL	REAL	REAL	Total REAL
SAÚDE INDÍGENA				
Nº VD FAMÍLIA CADASTRADA ACS ESF INDÍGENA (SIAB)	43	108	120	271
Nº ATEND. INDIVIDUAL ODONTO ESF INDÍGENA	25	58	12	95
Nº CONSULTA ENFERMEIRO ESF INDÍGENA	37	44	32	113
Nº CONSULTA MÉDICA ESF INDÍGENA	97	170	169	436
Nº DE FAMÍLIA CADASTRADA (SIAB)	147	148	143	438
Nº PROCED. INDIVIDUAL DA EQUIPE ODONTO ESF INDÍGENA	29	59	13	101
TOTAL	378	587	489	1454
Nº EQUIPE ESF INDÍGENA	1	1	1	1


Fonte: Relatórios Produção WEBSAASS.

APONTAMENTOS DE DÉFICIT EQUIPE MÍNIMA – SAÚDE INDÍGENA:

SERVIÇO	Déficit de Profissional
MÉDICO GENERALISTA / ASSISTENCIAL / 40H	
UBS ALDEIA JARAGUÁ - KWARAY DJEKUPE	0,5
Total Geral	0,5

Fonte: Relatórios Assistenciais e Atestes da Supervisão Técnica de Saúde.

COMENTÁRIOS/CONCLUSÕES: Não há indicação de desconto de produção. O déficit de equipe mínima está apontado no quadro acima e foi considerado para recálculo de meta prevista.



NASF - NÚCLEO DE APOIO À SAÚDE DA FAMÍLIA

COMENTÁRIOS/CONCLUSÕES: As atividades foram acompanhadas pela STS e transcorreram dentro das diretrizes estabelecidas pela SMS no apoio matricial à Rede Básica de Saúde. Não Houve déficit de equipe no período.


SERVIÇO DE APOIO DIAGNÓSTICO

SÍNTESE DOS RESULTADOS PRODUÇÃO – APOIO DIAGNÓSTICO:

R004	Produção Trimestral WEBSAASS												Trava 100%
	ABRIL 2019			MAIO 2019			JUNHO 2019			TOTAL TRIMESTRE			Total %
	REAL	PREV	%	REAL	PREV	%	REAL	PREV	%	Total REAL	Total PREV	Total %	
APOIO DIAGNÓSTICO													
Nº ECOCARDIOGRAFIA COM E SEM DOPPLER	426	440	96,82%	421	440	95,68%	403	440	91,59%	1250	1320	94,70%	94,70%
Nº ELETROENCEFALOGRAFIA	44	50	88,00%	50	50	100,00%	46	50	92,00%	140	150	93,33%	93,33%
Nº HOLTER	110	110	100,00%	109	110	99,09%	111	110	100,91%	330	330	100,00%	100,00%
Nº M.A.P.A	90	90	100,00%	91	90	101,11%	84	90	93,33%	265	270	98,15%	98,15%
Nº TESTE ERGOMÉTRICO	285	300	95,00%	277	300	92,33%	275	300	91,67%	837	900	93,00%	93,00%
Nº ULTRASSONOGRAMA COM DOPPLER(DOPPLER VASCULAR)	697	700	99,57%	686	700	98,00%	695	700	99,29%	2078	2100	98,95%	98,95%
Nº ULTRASSONOGRAMA GERAL	1027	990	103,74%	891	990	90,00%	1004	990	101,41%	2922	2970	98,38%	98,38%
TOTAL	2679	2680	99,96%	2525	2680	94,22%	2618	2680	97,69%	7822	8040	97,29%	97,29%

Fonte: Relatórios Produção WEBSAASS.

COMENTÁRIOS/CONCLUSÕES: Não há indicação de desconto de produção.



MATRIZ DE INDICADORES DE QUALIDADE:

Microregião / CTA - Indicadores da Parte Variável / Extrato (1.2.07)

Contrato de Gestão: REDE ASSISTENCIAL DA STS PERUS/PIRITUBA

Ano: 2019


Contratada: SPDM - ASSOCIAÇÃO PAULISTA PARA O DESENVOLVIMENTO DA MEDICINA

Trimestre: 2

Objetivo	Indicador	Evidência	Abril		Maio		Junho	
			% Exec.	Pontos	% Exec.	Pontos	% Exec.	Pontos
SATISFAÇÃO DO USUÁRIO	ANÁLISE DAS RECLAMAÇÕES RECEBIDAS E PROVIDÊNCIAS RELACIONADAS	RELATÓRIO COMENTADO APRESENTADO					100	20
EDUCAÇÃO CONTINUADA	EXECUÇÃO DO PLANO DE EDUCAÇÃO PERMANENTE APROVADO PELA CRS	RELATÓRIOS DE ATIVIDADES COM LISTA DE PRESENÇA E AVALIAÇÃO COM "A CONTENTO" DA CRS OU AHM.	100	60				
QUALIDADE DA INFORMAÇÃO	PREENCHIMENTO DE PRONTUÁRIOS NOS SEGUINTE ASPECTOS LEGIBILIDADE, ASSINATURAS, CID E EXAME FÍSICO	RELATÓRIO DA AVALIAÇÃO EMITIDO RESPECTIVAMENTE PELA CRS E/OU AHM E ENCAMINHADO PARA O CPCSS.					100	60
PONTUALIDADE NA ENTREGA	PONTUALIDADE NA ENTREGA DE RELATÓRIOS MENSIS DE PRESTAÇÃO DE CONTAS	PROTOCOLO DE RECEBIMENTO PREENCHIDO.	100	40	100	40	100	20
ATIVIDADE CONSELHO GESTOR	FUNIONAMENTO DO CONSELHO GESTOR DAS UNIDADES	RELATÓRIO DE VERIFICAÇÃO E "A CONTENTO" EMITIDO PELA CRS.			100	60		
Soma				100		100		100

Fonte: Relatórios Assistenciais e Atestes da Supervisão Técnica de Saúde.

COMENTÁRIOS/CONCLUSÕES: Os indicadores de qualidade foram pontuados na totalidade sem ter havido dificuldades para a auditoria.



Participantes CTA:

SMS/ DCGC/CPCSS : Ana Paula Coelho Amaral

Marisa Toledo Rigueti

Shirley Sampe

Fabíola M. Shiromaru

SMS/CRS/STS : Débora Rita Burjato Santana

Edina Brasileiro Lima

Elisa Satie Seo

Wagner Fracini

Isabel Aparecida Nering

OS/SPDM:


Sonia Maria de Almeida Figueira

Andréia Ferreira Alves


Antonio Luiz Volpi

Lívia Nader Costa

Juliana Rodrigues Monteiro Ponzetto




















Secretaria Municipal da Saúde de São Paulo
Coordenadoria de Parcerias e Contratação de Serviços de Saúde - CPCSS
Coordenadoria Regional Norte

R004 - 2015 - Rede Assistencial da Supervisão Técnica de Saúde Perus/Pirituba - SPDM
Relatório Consolidado de Avaliação - 2º Trimestre

Ano 2019

Dimensões da Avaliação de Desempenho do Contrato

Modalidades de Atenção	Linhas de Serviço	% do Custeio Mensal	Recursos Humanos		Produção					
			Déficit de Equipe Mínima MI (Profissional)	Déficit de Equipe Mínima MU (Plantão)	Realizada	Prevista	% Realizado	% Final após análise (Trava de 100% quando aplicável)	Resultado	Valor Desconto
Atenção Básica	EMAD/EMAP	-					#DIV/0!			
	ESF/ESB/PAVS	31,03%	57,5		534.412	535.125	99,87%	97,38%	Não há indicação de desconto	R\$ 0,00
	PAI	1,14%	1		677	720	94,03%	94,03%	Não há indicação de desconto	R\$ 0,00
	UBS MISTA	10,33%	10,5		53.431	55.173	96,84%	95,75%	Não há indicação de desconto	R\$ 0,00
	UBS TRADICIONAL	1,66%	4		53.431	55.173	96,84%	95,75%	Não há indicação de desconto	R\$ 0,00
	UBS INTEGRAL	-					#DIV/0!			
	URSI	-					#DIV/0!			
	AMA 12h	0,00%								
	NASF	0,00%	0							
	SAUDE INDÍGENA	0,00%	0,5					#DIV/0!		
	CUIDADOS ESPECIAIS	-						#DIV/0!		
	UO	0,00%	0							
	EMAAB	-						#DIV/0!		
	EMAB	-						#DIV/0!		
Atenção Ambulatorial Especializada Redes Temáticas	RAPS/CAPS	6,97%	5		3.878	2.925	132,59%	132,58%	Não há indicação de desconto	R\$ 0,00
	SADT	1,17%			7.822	8.040	97,29%	97,29%	Não há indicação de desconto	R\$ 0,00
	CEO	-					#DIV/0!			
	CER	-					#DIV/0!			
	APD	-					#DIV/0!			
	HORA CERTA	-					#DIV/0!			
	HORA CERTA CIRURGIAS	-					#DIV/0!			
	AMA E	7,95%	8		28.942	27.067	106,93%	99,26%	Não há indicação de desconto	R\$ 0,00
	AMBULATORIO ESPECIALIDADES	-					#DIV/0!			
	UAA	-					#DIV/0!			
	NIR	-					#DIV/0!			
	NISA	-					#DIV/0!			
	REDE CUIDADO PCD	-					#DIV/0!			
	HOTEL SOCIAL	-					#DIV/0!			
	CENTRO OLÍMPICO	-					#DIV/0!			
	TCM	-					#DIV/0!			
	SRT	1,36%			71	78	91,03%	91,03%	Não há indicação de desconto	R\$ 0,00
	CASA DE PARTO	-					#DIV/0!			
HIDRO	-					#DIV/0!				
DBA	-					#DIV/0!				
SIAT	-					#DIV/0!				
HOSPITAL CANTAREIRA	-					#DIV/0!				
Urgência e Emergência	PA/PS/UPA/AMA	0,00%		32	46.172					
Total		61,61%	86,5	32,0	728.836	684.301			Total de desconto do trimestre	R\$ 0,00

Custeio do Trimestre	
	Valor do Plano de Trabalho
Abril	R\$ 18.931.310,45
Maior	R\$ 18.931.310,45
Junho	R\$ 18.931.310,45
Total	R\$ 56.793.931,35

Desconto Equipe Mínima do Trimestre		
	Valor do desconto	Mês de Referência do Desconto
Abril	R\$ 560.099,27	Julho
Maior	R\$ 534.375,29	Agosto
Junho	R\$ 518.620,09	Setembro
Total	R\$ 1.613.094,66	

*De acordo com as diretrizes da SMS os descontos relacionados à Equipe Mínima estão sendo aplicados nos valores dos Planos de Trabalho aprovados para o período. O desconto somente será aplicado se o valor for maior que o saldo utilizado; Aplica-se a diferença do valor.

Equipe Mínima:

No serviço de UBS tradicional ocorreu o déficit de dois profissionais da PMSP no trimestre avaliado. No serviço de PSM/AMA soma-se o déficit de 29 plantões no PSM mais 3 plantões na AMA 24h. O desconto de Equipe mínima foi calculado com base nos relatórios enviados pela CRS/STS e ocorreu conforme mês de referência.

Produção:

Não há indicação de desconto de produção no período avaliado.




Dimensões da Avaliação de Desempenho do Contrato										
Qualidade										
Objetivo	Indicador	Relatório	Parâmetro	STS	Resultado			Pontuação		
					Abril	Maio	Junho	Abril	Maio	Junho
Pontualidade na Entrega	Pontualidade na entrega de relatórios mensais de prestação de Contas Assistenciais e financeiras		Envio de documentos no prazo		SIM	SIM	SIM	40	40	20
Qualidade da Informação	Preenchimento de prontuários nos seguintes aspectos: legibilidade, assinaturas, CID, exame físico	Q2	≥ 90%	PERUS			100,00%			60
				PIRITUBA			100,00%			
Educação Continuada	Execução do plano de educação permanente aprovados pela CRS	Q3	100%	PERUS	100,00%			60		
				PIRITUBA	100,00%					
Controle Vacinal	Proporção de crianças com até 12 meses de idade inscritas nas unidades com calendário vacinal completo	Q4A/Q4B	≥ 90%	PERUS						
				PIRITUBA						
Eficácia do Atendimento da Rede Cegonha	Proporção de gestantes que realizaram procedimentos básicos no pré natal e puerpério	Q5	≥ 75%	PERUS						
				PIRITUBA						
Eficácia do Atendimento da Rede Cegonha	Proporção de gestantes que realizaram 7 ou mais consultas de pré natal	Q6	≥ 75%	PERUS						
				PIRITUBA						
Satisfação do Usuário	Análise das reclamações recebidas e providências relacionadas	Q7	"a contento"	PERUS			a contento			20
				PIRITUBA			a contento			
Atividade do Conselho Gestor	Funcionamento do Conselho Gestor	Q8	≥ 80%	PERUS		100,00%			60	
				PIRITUBA		100,00%				
Pontuação Final da Matriz de Indicadores								100	100	100

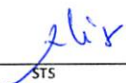
Qualidade:
 O Contratado cumpriu todos os indicadores de qualidade propostos pela SMS no período, perfazendo 100% nos 3 meses avaliados.

São Paulo, 07 de Outubro de 2019

Ciente e Aprovado,




 OSS



 STS




 STS



 CPCSS

 STS

 STS



 CRS