

REUNIÃO ORDINÁRIA DA COMISSÃO TÉCNICA DE ACOMPANHAMENTO DO CONTRATO DE GESTÃO R004/2015 - REDE ASSISTENCIAL DA COORDENADORIA REGIONAL NORTE – STS PERUS/PIRITUBA COM A ORGANIZAÇÃO SOCIAL - ASSOCIAÇÃO PAULISTA PARA O DESENVOLVIMENTO DA MEDICINA- SPDM

LOCAL: SALA DE REUNIÕES - DAMA/CPCS/SMS.G

DATA: 14/08/2019

PAUTA: Avaliação dos Indicadores de Produção de Qualidade da Execução Contratual - Rede Assistencial da STS Perus/Pirituba da Coordenadoria Regional de Saúde Norte - CG R004 - Parceiro SPDM - PERÍODO: 1º trimestre de 2019

CTA: Compostos pelos meses de JANEIRO, FEVEREIRO e MARÇO de 2019.

INFORMES GERAIS:

Conforme as diretrizes da SMS. G, informamos que nos meses de março a junho de 2019, os descontos de equipe mínima foram aplicados no plano de trabalho/orçamentário do Contrato de Gestão.

A avaliação da produção e de qualidade em pauta tomou por base os dados de produção informados no sistema *Websaass* e os relatórios com "Atestes" das CRS/STS.

Os dados foram disponibilizados previamente aos membros da CRS/STS.

Para análise do cumprimento de metas de produção o relatório foi elaborado por linha de serviço, contendo os meses do trimestre a serem avaliados com suas respectivas proporções de atingimento de meta.

Nas linhas onde ocorreu desconto de equipe mínima as metas previstas foram reajustadas, tal ajuste foi norteado pelo Manual de Acompanhamento, Supervisão e Avaliação dos Contratos de Gestão, este no momento em revisão e atualização.

Considerando que a produção é acompanhada mensalmente pela CRS/STS, as linhas de serviço que obtiveram meta inferior a 85% serão passível de justificativas desde que embasadas no Relatório de Produção (P1) enviado mensalmente pela STS/CRS.

O Relatório P1 trás apontamentos das unidades em relação às metas não alcançadas, identificando, se houver as ocorrências que contribuíram para o não atingimento da meta estabelecida.

O desconto de equipe mínima foi considerado na produção prevista não incidindo neste caso duplo desconto.

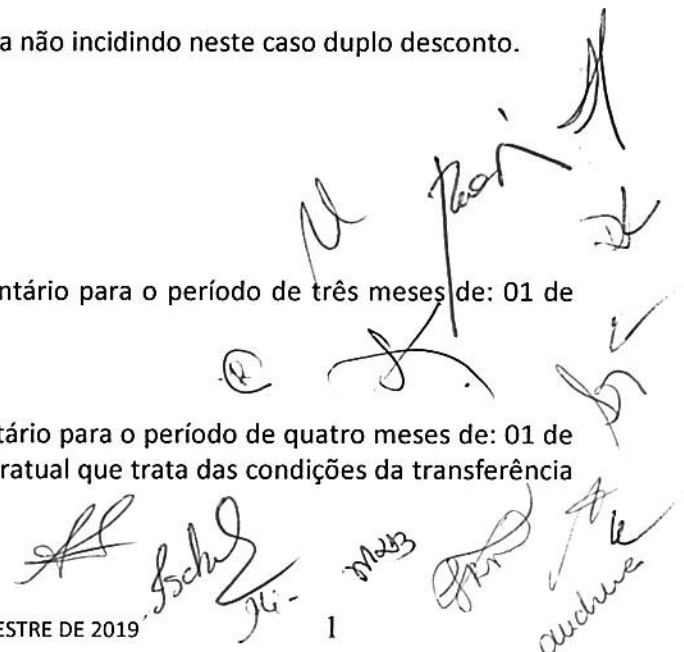
Termos aditivos publicados no período de avaliação:

TA Nº: 022/2018

Objeto de alteração: Renovação do Plano de Trabalho e Orçamentário para o período de três meses de: 01 de janeiro de 2019 a 31 de março de 2019.

TA Nº: 023/2018

Objeto de alteração: Renovação do Plano de Trabalho e Orçamentário para o período de quatro meses de: 01 de março de 2019 a 30 de junho de 2019 e alteração da cláusula contratual que trata das condições da transferência de recursos.



Handwritten signatures and initials, including names like 'Paulista', 'Schulz', 'M23', and 'Auchwe'.



Secretaria Municipal da Saúde
Coordenadoria de Parcerias e Contratação de Serviços de Saúde
Coordenadoria Regional NORTE

I – ATENÇÃO BÁSICA:

ESF - ESTRATÉGIA SAÚDE DA FAMÍLIA

SÍNTESE DOS RESULTADOS PRODUÇÃO – ESTRATÉGIA SAÚDE DA FAMÍLIA:

	Produção Trimestral WEBSAASS												Ajuste Meta Prevista (Desconto Equipe Mínima)			Ajuste Trimestre - Trava 100%					
	JAN 2019			FEV 2019			MAR 2019			TOTAL TRIMESTRE			Base de Cálculo Equipe Mínima		Total		Total %				
	REAL	PREV	%	REAL	PREV	%	REAL	PREV	%	Total REAL	Total PREV	Total %	Total Profissional (Mil) Trimestre	Média/Mês de Produção (Prof., Proced. ou)	Total Trimestral Meta Prevista (Desq/ Eq.)	Total REAL	Total PREV	Total %			
ESF - ESTRATÉGIA SAÚDE DA FAMÍLIA																					
Nº VISITAS DOMICILIAR AGENTE COMUNITÁRIO DE SAÚDE ESF	91479	94800	96,50%	96495	94800	101,79%	106936	108400	98,65%	294910	298000	98,96%	24	200	4800	294910	293200	100,58%	293200	293200	100,00%
Nº ATENDIMENTOS INDIVIDUAIS ODONTO ESF	3560	4056	87,77%	3787	4056	93,37%	5190	6024	86,16%	12537	14136	88,69%	4	192	768	12537	13368	93,78%	12537	13368	93,78%
Nº CONSULTA MÉDICA ESF	23199	31569	73,49%	24321	31569	77,04%	25184	36644	68,73%	72704	99782	72,86%	33,5	416	13936	72704	85846	84,69%	72704	85846	84,69%
Nº CONSULTAS ENFERMEIRO ESF	13494	12636	106,75%	12836	12636	101,58%	14047	14508	96,82%	40377	39780	101,50%	7	156	1092	40377	38688	104,37%	38688	38688	100,00%
Nº PROCEDIMENTOS INDIVIDUAIS DA EQUIPE ODONTO ESF	11940	14196	84,11%	14055	14196	99,01%	19309	21084	91,58%	45304	49476	91,57%	5	672	3360	45304	46116	98,24%	45304	46116	98,24%
TOTAL	143672	157257	91,36%	151494	157257	96,34%	170666	186660	91,43%	465832	501174	92,95%	73,5	1636	23956	465832	477218	97,61%	462433	477218	96,90%

Fonte: Relatórios Produção WEBSAASS.

APONTAMENTOS DE DÉFICIT EQUIPE MÍNIMA – ESTRATÉGIA SAÚDE DA FAMÍLIA:

ESF - ESTRATÉGIA SAÚDE DA FAMÍLIA	
Soma de Déficit de Profissional (EM I)	24
Rótulos de Linha	
AGENTE COMUNITÁRIO DE SAÚDE / ASSISTENCIAL / 40H	4
DENTISTA / ASSISTENCIAL / 40H	7
ENFERMEIRO ESF / ASSISTENCIAL / 40H	33,5
MÉDICO GENERALISTA / ASSISTENCIAL / 40H	5
TÉCNICO DE SAÚDE BUCAL / ASSISTENCIAL / 40H	73,5
Total Geral	73,5

Fonte: Relatórios Assistenciais e Atestes da Supervisão Técnica de Saúde.

COMENTÁRIOS/CONCLUSÕES: Não há indicação de desconto de produção. O déficit de equipe mínima está apontado no quadro acima e foi considerado para recálculo de meta prevista. A STS/CRS reforça a necessidade de reposição do déficit de equipe mínima.

(Handwritten signatures and initials)



CIDADE DE
SAO PAULO
SAUDE

Secretaria Municipal da Saúde
Coordenadoria de Parcerias e Contratação de Serviços de Saúde
Coordenadoria Regional NORTE

APONTAMENTOS DE DÉFICIT EQUIPE MÍNIMA – UBS:

Rótulos de Linha	Soma de Déficit de Profissional (EM I)
MÉDICO CLÍNICO / ASSISTENCIAL / 20H	2
MÉDICO GINECOLOGISTA E OBSTETRA / ASSISTENCIAL / 20H	1
MÉDICO PEDIATRA / ASSISTENCIAL / 20H	3
Total Geral	6

Fonte: Relatórios Assistenciais e Atestes da Supervisão Técnica de Saúde.

COMENTÁRIOS/CONCLUSÕES: A CRS/STS informa que no mês de janeiro a especialidade de pediatria contou com a produção de um pediatra da administração direta, assim, as crianças atendidas por esse profissional estão inseridas dentro da área de abrangência da unidade. Este profissional apresentou a seguinte produção no mês:

Nº CONSULTA PEDIATRA 227

No mês de Março a correção em destaque na linha de Procedimento de Odonto Clínica Básica esta modificada, conforme TA 23. O Sistema Websaass será corrigido. Correção DE: 1008 PARA: 872 procedimentos.

Não há indicação de desconto de produção. O déficit de equipe mínima está apontado no quadro acima e foi considerado para recálculo de meta prevista.

[Handwritten signatures and initials]



Secretaria Municipal da Saúde
Coordenadoria de Parcerias e Contratação de Serviços de Saúde
Coordenadoria Regional NORTE

APONTAMENTOS DE DÉFICIT EQUIPE MÍNIMA – UBS MISTA:

Rótulos de Linha	Soma de Déficit de Profissional (EM I)
AGENTE COMUNITÁRIO DE SAÚDE / ASSISTENCIAL / 40H	2
MÉDICO CLÍNICO / ASSISTENCIAL / 20H	2
MÉDICO GENERALISTA / ASSISTENCIAL / 40H	6
MÉDICO GINECOLOGISTA E OBSTETRA / ASSISTENCIAL / 20H	2
TÉCNICO DE SAÚDE BUCAL / ASSISTENCIAL / 40H	3
Total Geral	15

Fonte: Relatórios Assistenciais e Atestes da Supervisão Técnica de Saúde.

COMENTÁRIOS/CONCLUSÕES: Não há indicação de desconto de produção. O déficit de equipe mínima está apontado no quadro acima e foi considerado para recálculo de meta prevista.

[Handwritten signatures and initials]

AMA - ASSISTÊNCIA MÉDICA AMBULATORIAL

APONTAMENTOS DE DÉFICIT EQUIPE MÍNIMA – AMA 12HS:

Rótulos de Linha	Soma de Déficit de Plantões (EM II)
MÉDICO CLÍNICO / ASSISTENCIAL / 12H	4
MÉDICO PEDIATRA / ASSISTENCIAL / 12H	1
Total Geral	5

Fonte: Relatórios Assistenciais e Atestes da Supervisão Técnica de Saúde.


COMENTÁRIOS/CONCLUSÕES: Não há meta de produção prevista para o serviço. O déficit de equipe mínima está apontado no quadro acima.

APONTAMENTOS DE DÉFICIT EQUIPE MÍNIMA – AMA 24HS:

Rótulos de Linha	Soma de Déficit de Profissional (EM I)	Soma de Déficit de Plantões (EM II)
MÉDICO CLÍNICO / ASSISTENCIAL / 12H	1	1
Total Geral	1	1

Fonte: Relatórios Assistenciais e Atestes da Supervisão Técnica de Saúde.

COMENTÁRIOS/CONCLUSÕES: Não há meta de produção prevista para o serviço. O déficit de equipe mínima está apontado no quadro acima.



Handwritten signatures and initials, including names like 'Aurea', 'Scha', and 'R'.



Secretaria Municipal da Saúde
 Coordenadoria de Parcerias e Contratação de Serviços de Saúde
 Coordenadoria Regional NORTE

AMA - ESPECIALIDADES

SÍNTESE DOS RESULTADOS PRODUÇÃO – AMA ESPECIALIDADES:

R004	Produção Trimestral WEBSAASS												Base de Cálculo Equipe Mínima			Ajuste Meta Prevista (Desconto Equipe Mínima)		Ajuste Trimestre - Trava 100%		
	JAN 2019			FEV 2019			MAR 2019			TOTAL TRIMESTRE			Total Profissional (NI) Trimestre	Média/ Mês de Produção (Prof., Proced. ou	Total Trimestral Meta Prevista (Descz/ Eq.	Total REAL	Total PREV	Total %		
	REAL	PREV	%	REAL	PREV	%	REAL	PREV	%	Total REAL	Total PREV	Total %								
AMA - ESPECIALIDADES																				
Nº CONSULTA ANGIOLOGIA	704	575	122,43%	397	575	69,04%	473	460	102,83%	1574	1610	97,76%		0	1574	1610	97,76%	1574	1610	97,76%
Nº CONSULTA CARDIOLOGIA	1085	1078	100,65%	1159	1078	107,51%	1068	1078	99,07%	3312	3234	102,41%		0	3312	3234	102,41%	3312	3234	102,41%
Nº CONSULTA DERMATOLOGIA	596	1035	57,58%	636	1035	61,45%	986	805	122,48%	2218	2875	77,15%		0	2218	2875	77,15%	2218	2875	77,15%
Nº CONSULTA ENDOCRINOLOGIA	1198	1078	111,13%	1197	1078	111,04%	1106	1078	102,60%	3501	3234	108,26%		0	3501	3234	108,26%	3501	3234	108,26%
Nº CONSULTA GASTROENTEROLOGIA	445	345	128,99%	385	345	111,59%	344	345	99,71%	1174	1035	113,43%		0	1174	1035	113,43%	1174	1035	113,43%
Nº CONSULTA INFECTOLOGISTA	109	115	94,78%	117	115	101,74%	123	115	106,96%	349	345	101,16%		0	349	345	101,16%	349	345	101,16%
Nº CONSULTA NEUROLOGIA	503	805	62,48%	793	805	98,51%	622	805	77,27%	1918	2415	79,42%		3	1918	2070	92,66%	1918	2070	92,66%
Nº CONSULTA OFTALMOLOGIA	823	1035	79,52%	830	1035	80,19%	846	1035	81,74%	2499	3105	80,48%		5	2499	2530	98,77%	2499	2530	98,77%
Nº CONSULTA ORTOPEdia	1200	1193	100,59%	1260	1193	105,62%	1121	1193	93,96%	3581	3579	100,06%		0	3581	3579	100,06%	3579	3579	100,00%
Nº CONSULTA OTORRINOLARINGOLOGIA	997	920	108,37%	927	920	100,76%	701	920	76,20%	2625	2760	95,11%		0	2625	2760	95,11%	2625	2760	95,11%
Nº CONSULTA PNEUMOLOGIA	87	230	37,83%	138	230	60,00%	150	115	65,22%	375	575	54,35%		2	375	345	108,70%	345	345	100,00%
Nº CONSULTA REUMATOLOGIA	614	805	76,27%	461	805	57,27%	561	805	69,69%	1636	2415	67,74%		3	1636	2070	79,03%	1636	2070	79,03%
Nº CONSULTA UROLOGIA	721	575	125,39%	670	575	116,52%	365	575	63,48%	1756	1725	101,80%		0	1756	1725	101,80%	1725	1725	100,00%
TOTAL	9082	9789	92,78%	8970	9789	91,63%	8466	9329	90,75%	26518	28907	91,74%		13,0	26518	27412	96,74%	25967	27412	94,73%

Fonte: Relatórios Produção WEBSAASS.

Handwritten signatures and initials:
 pschof, Alchira, CA, Dk, R

APONTAMENTOS DE DÉFICIT EQUIPE MÍNIMA – AMA ESPECIALIDADES:

AMA - E ESPECIALIDADES		Soma de Déficit de Profissional (EM I)
Rótulos de Linha		
MÉDICO NEUROLOGISTA / ASSISTENCIAL / 12H		3
MÉDICO OFTALMOLOGISTA / ASSISTENCIAL / 12H		5
MÉDICO PNEUMOLOGISTA / ASSISTENCIAL / 12H		2
MÉDICO REUMATOLOGISTA / ASSISTENCIAL / 12H		3
Total Geral		13

Fonte: *Relatórios Assistenciais e Atestes da Supervisão Técnica de Saúde.*

COMENTÁRIOS/CONCLUSÕES: No mês de Março a correção em destaque na linha de Pneumologia esta modificada, conforme TA 23. O Sistema Websaass será corrigido. Correção DE: 230 PARA: 115 consultas.

Não há indicação de desconto de produção. O déficit de equipe mínima está apontado no quadro acima e foi considerado para recálculo de meta prevista.



Handwritten signatures and initials, including names like 'Lis', 'PMS', 'Aurora', and 'R'.

PSM/PA - PRONTO SOCORRO/ATENDIMENTO MUNICIPAL

RESULTADOS PRODUÇÃO – PSM/PA - PRONTO SOCORRO/ATENDIMENTO MUNICIPAL:

	Produção Trimestral WEBSAASS			
	JAN 2019	FEV 2019	MAR 2019	TOTAL TRIMESTRE
	REAL	REAL	REAL	Total REAL
PSM/PA - PRONTO SOCORRO/ATENDIMENTO MUNICIPAL				
Nº ATENDIMENTO ORTOPÉDICO	134	128	159	421
Nº ATENDIMENTO URGÊNCIA AT. ESPECIALIZADA	10769	11062	13645	35476
Nº ATENDIMENTO URGÊNCIA C/OBS ATÉ 24 HRS	424	395	433	1252
TOTAL	11327	11585	14237	37149

Fonte: Relatórios Produção WEBSAASS.

APONTAMENTOS DE DÉFICIT EQUIPE MÍNIMA – PSM/PA - PRONTO SOCORRO/ATENDIMENTO MUNICIPAL:

Rótulos de Linha	Soma de Déficit de Profissionais (EM I)	Soma de Déficit de Plantões (EM II)
MÉDICO CIRURGIÃO GERAL / ASSISTENCIAL / 12H	17	
MÉDICO CIRURGIÃO GERAL / NOTURNO/ ASSISTENCIAL / 12H	3	
MÉDICO CLÍNICO / ASSISTENCIAL / 12H	4	
MÉDICO ORTOPEDISTA E TRAUMATO NOTURNO / ASSISTENCIAL / 12H	4	
MÉDICO ORTOPEDISTA E TRAUMATOLOGISTA / ASSISTENCIAL / 12H	6	
Total Geral	34	

Fonte: Relatórios Assistenciais e Atestes da Supervisão Técnica de Saúde.

COMENTÁRIOS/CONCLUSÕES: Não há meta prevista para o serviço de PSM/PA, a produção realizada é acompanhada pela STS/CRS, o déficit de equipe mínima está apontado no quadro acima.

[Handwritten signatures and initials]

CAPS - CENTRO DE ATENÇÃO PSICOSSOCIAL

SÍNTESE DOS RESULTADOS PRODUÇÃO – CAPS - CENTRO DE ATENÇÃO PSICOSSOCIAL:

R004	Produção Trimestral WEBSAASS												Ajuste Trimestre - Trava		
	JAN 2019			FEV 2019			MAR 2019			TOTAL TRIMESTRE			Total REAL	Total PREV	Total %
	REAL	PREV	%	REAL	PREV	%	REAL	PREV	%	Total REAL	Total PREV	Total %	Total REAL	Total PREV	Total %
CAPS II ADULTO															
Nº PACIENTE COM CADASTRO ATIVO CAPS (RASS)	201	220	91,36%	193	220	87,73%	194	220	88,18%	588	660	89,09%	588	660	89,09%
CAPS II INFANTE JUVENIL															
Nº PACIENTE COM CADASTRO ATIVO CAPS (RASS)	202	155	130,32%	252	155	162,58%	173	155	111,61%	627	465	134,84%	465	465	100,00%
CAPS III ADULTO															
Nº PACIENTE COM CADASTRO ATIVO CAPS (RASS)	440	220	200,00%	463	220	210,45%	442	300	147,33%	1345	740	181,76%	740	740	100,00%
CAPS III ÁLCOOLE DROGAS															
Nº PACIENTE COM CADASTRO ATIVO CAPS (RASS)	317	190	166,84%	329	190	173,16%	331	300	110,33%	977	680	143,68%	680	680	100,00%
TOTAL	1160	785	147,77%	1237	785	157,58%	1140	975	116,92%	3537	2545	138,98%	2473	2545	97,17%

Fonte: Relatórios Produção WEBSAASS.

APONTAMENTOS DE DÉFICIT EQUIPE MÍNIMA – CAPS - CENTRO DE ATENÇÃO PSICOSSOCIAL:

CAPS TODOS	
Rótulos de Linha	Soma de Déficit de Profissional (EM I)
ASSISTENTE SOCIAL / ASSISTENCIAL / 30H	2
ENFERMEIRO / ASSISTENCIAL / 30H	1
FONOAUDIÓLOGO / ASSISTENCIAL / 40H	1
MÉDICO CLÍNICO / ASSISTENCIAL / 20H	2
MÉDICO PSQUIATRA / ASSISTENCIAL / 20H	10
PSICÓLOGO / ASSISTENCIAL / 40H	1
TERAPEUTA OCUPACIONAL / ASSISTENCIAL / 30H	6
Total Geral	23

Fonte: Relatórios Assistenciais e Atestes da Supervisão Técnica de Saúde.

COMENTÁRIOS/CONCLUSÕES: Não há indicação de desconto de produção. O déficit de equipe mínima está apontado no quadro acima.

(Handwritten signatures and initials)



Secretaria Municipal da Saúde
Coordenadoria de Parcerias e Contratação de Serviços de Saúde
Coordenadoria Regional NORTE

SRT - SERVIÇO RESIDENCIAL TERAPÊUTICO

SÍNTESE DOS RESULTADOS PRODUÇÃO – SRT:

	Produção Trimestral WEBSAASS											
	JAN 2019			FEV 2019			MAR 2019			TOTAL TRIMESTRE		
	REAL	PREV	%	REAL	PREV	%	REAL	PREV	%	Total REAL	Total PREV	Total %
R004												
SRT I - SERVIÇO RESIDENCIAL TERAPÊUTICO I												
Nº MORADORES	16	18	88,89%	16	18	88,89%	16	18	88,89%	48	54	88,89%
SRT II - SERVIÇO RESIDENCIAL TERAPÊUTICO II												
Nº MORADORES	8	8	100,00%	8	8	100,00%	8	8	100,00%	24	24	100,00%
TOTAL	24	26	92,31%	24	26	92,31%	24	26	92,31%	72	78	92,31%

Fonte: Relatórios Produção WEBSAASS.

APONTAMENTOS DE DÉFICIT EQUIPE MÍNIMA – SRT:

Comentários/Conclusões: A linha apresentou desempenho dentro do esperado para o período. Não há indicação de desconto de produção e equipe mínima.

[Handwritten signatures and initials]

PAI - PROGRAMA ACOMPANHANTE DE IDOSO

SÍNTESE DOS RESULTADOS PRODUÇÃO – PAI:

	Produção Trimestral WEBSAASS											
	JAN 2019			FEV 2019			MAR 2019			TOTAL TRIMESTRE		
	REAL	PREV	%	REAL	PREV	%	REAL	PREV	%	Total REAL	Total PREV	Total %
R004												
PAI - PROGRAMA DE ACOMPANHANTE DE IDOSO												
Nº DE IDOSO EM ACOMPANHAMENTO	221	240	92,08%	216	240	90,00%	220	240	91,67%	657	720	91,25%
TOTAL	221	240	92,08%	216	240	90,00%	220	240	91,67%	657	720	91,25%


Fonte: Relatórios Produção WEBSAASS.

APONTAMENTOS DE DÉFICIT EQUIPE MÍNIMA – PAI:

Rótulos de Linha	Soma de Déficit de Profissional (EM I)
CUIDADOR / ASSISTENCIAL / 40H	3
MÉDICO GERIATRA / ASSISTENCIAL / 20H	5
Total Geral	8

Fonte: Relatórios Assistenciais e Atestes da Supervisão Técnica de Saúde.

COMENTÁRIOS/CONCLUSÕES: Não há indicação de desconto de produção. O déficit de equipe mínima está apontado no quadro acima e foi considerado para recálculo de meta prevista.



SAÚDE INDÍGENA

RESULTADOS DE PRODUÇÃO – SAÚDE INDÍGENA:

	Produção Trimestral WEBSAASS											
	JAN 2019		FEV 2019		MAR 2019		TOTAL TRIMESTRE					
	REAL	PREV	REAL	PREV	REAL	PREV	REAL	PREV	Total REAL			
SAÚDE INDÍGENA												
Nº VD FAMÍLIA CADASTRADA ACS ESF INDÍGENA (SIAB)	146	0	179	0	87	0						412
Nº ATEND. INDIVIDUAL ODONTO ESF INDÍGENA	0	0	24	0	0	0						24
Nº CONSULTA ENFERMEIRO ESF INDÍGENA	54	0	25	0	9	0						88
Nº CONSULTA MÉDICA ESF INDÍGENA	126	0	113	0	126	0						365
Nº DE FAMÍLIA CADASTRADA (SIAB)	149	0	242	0	147	0						538
Nº EQUIPE ESF INDÍGENA		1		1		1						1
Nº PROCED. INDIVIDUAL DA EQUIPE ODONTO ESF INDÍGENA	0	0	50	0	0	0						50
TOTAL	475	1	633	1	369	1						1477

Fonte: Relatórios Produção WEBSAASS.

APONTAMENTOS DE DÉFICIT EQUIPE MÍNIMA – SAÚDE INDÍGENA:

Rótulos de Linha	Soma de Déficit de Profissional (EM I)
DENTISTA / ASSISTENCIAL / 40H	1
MÉDICO GENERALISTA / ASSISTENCIAL / 40H	1,5
Total Geral	2,5

Fonte: Relatórios Assistenciais e Atestes da Supervisão Técnica de Saúde.

COMENTÁRIOS/CONCLUSÕES: Não há indicação de desconto de produção. O déficit de equipe mínima está apontado no quadro acima e foi considerado para recálculo de meta prevista.

[Handwritten signatures and initials]

NASF - NÚCLEO DE APOIO À SAÚDE DA FAMÍLIA

APONTAMENTOS DE DÉFICIT EQUIPE MÍNIMA – NASF:

NASF - NÚCLEO DE APOIO À SAÚDE DA FAMÍLIA		Soma de Déficit de Profissional (EM I)
Rótulos de Linha		
ASSISTENTE SOCIAL / ASSISTENCIAL / 30H		1
FONOAUDIÓLOGO / ASSISTENCIAL / 40H		2
MÉDICO GINECOLOGISTA E OBSTETRA / ASSISTENCIAL / 20H		4
MÉDICO PSQUIATRA / ASSISTENCIAL / 20H		4
PSICÓLOGO / ASSISTENCIAL / 40H		1
Total Geral		12

Fonte: *Relatórios Assistenciais e Atestes da Supervisão Técnica de Saúde.*

COMENTÁRIOS/CONCLUSÕES: As atividades foram acompanhadas pela STS e transcorreram dentro das diretrizes estabelecidas pela SMS no apoio matricial à Rede Básica de Saúde. O déficit de equipe mínima está apontado no quadro acima.

[Handwritten signatures and initials]

MATRIZ DE INDICADORES DE QUALIDADE:

Microregião / CTA - Indicadores da Parte Variável / Execução (1.2.06)

Contrato de Gestão: REDE ASSISTENCIAL DA STS PERUS/PIRITUBA		Ano: 2019						
Contratada: SPDM - ASSOCIAÇÃO PAULISTA PARA O DESENVOLVIMENTO DA MEDICINA		Trimestre: 1						
Objetivo	Indicador	Evidência	Janeiro		Fevereiro		Março	
			% Exec.	Pontos	% Exec.	Pontos	% Exec.	Pontos
SATISFAÇÃO DO USUÁRIO	ANÁLISE DAS RECLAMAÇÕES RECEBIDAS E PROVIDÊNCIAS RELACIONADAS	RELATÓRIO COMENTADO APRESENTADO.			100	20		
QUALIDADE DA INFORMAÇÃO	PREENCHIMENTO DE PRONTUÁRIOS, NOS SEGUINTES ASPECTOS: LEGIBILIDADE, ASSINATURAS, CID E EXAME FÍSICO	RELATÓRIO DA AVALIAÇÃO EMITIDO RESPECTIVAMENTE PELA CRS E/OU AHM E ENCAMINHADO PARA O CPSS.					100	40
CONTROLE VACINAL DE CRIANÇAS MENORES DE 1 ANO	PROPORÇÃO DE CRIANÇAS COM ATÉ 12 MESES DE IDADE INSCRITAS NAS UNIDADES COM CALENDÁRIO VACINAL COMPLETO	RELATÓRIO DE VERIFICAÇÃO DAS FICHAS EMITIDO PELAS CRS.			100	60		
PONTUALIDADE NA ENTREGA	PONTUALIDADE NA ENTREGA DE RELATÓRIOS MENSIS DE PRESTAÇÃO DE CONTAS ASSISTENCIAIS E FINANCEIRAS	PROTOCOLO DE RECEBIMENTO PREENCHIDO.	100	20	100	20	100	20
EFICÁCIA DO ATENDIMENTO DA REDE CEGONHA	PROPORÇÃO DE GESTANTES QUE REALIZARAM PROCEDIMENTOS BÁSICOS NO PRÉ-NATAL E PUERPÉRIO	RELATÓRIO EMITIDO PELOS RESPONSÁVEIS PELA REDE CEGONHA	100	60				
EFICÁCIA DO ATENDIMENTO DA REDE CEGONHA	PROPORÇÃO DE GESTANTES QUE REALIZARAM OU MAIS CONSULTAS DE PRÉ-NATAL	RELATÓRIO EMITIDO PELOS RESPONSÁVEIS PELA REDE CEGONHA					100	40
ATIVIDADE CONSELHO GESTOR	FUNCIONAMENTO DO CONSELHO GESTOR DAS UNIDADES	RELATÓRIO DE VERIFICAÇÃO E "A CONTENDO" EMITIDO PELA CRS	100	20				
Soma				100		100		100

Fonte: Relatórios Assistenciais e Atestes da Supervisão Técnica de Saúde.

COMENTÁRIOS/CONCLUSÕES: Os indicadores de qualidade foram pontuados na totalidade sem ter havido dificuldades para a auditoria.

Handwritten signatures and initials:
 [Signature] [Signature] [Signature] [Signature] [Signature] [Signature] [Signature]

EXTRATO DE DESCONTO DE PRODUÇÃO E QUALIDADE:

ESF	Não há indicação de descontos.
UBS TRAD	Não há indicação de descontos.
UBS MISTAS	Não há indicação de descontos.
AMA	Não há indicação de descontos.
AMA-E	Não há indicação de descontos.
PSM/PA	Não há indicação de descontos.
CAPS	Não há indicação de descontos.
SRT	Não há indicação de descontos.
PAI	Não há indicação de descontos.
SAÚDE INDÍGENA	Não há indicação de descontos.
NASF	Não há indicação de descontos.
SADT	Não há indicação de descontos.
PONTUAÇÃO DE QUALIDADE	100%

SMS/ DCGC/CPCSS

Rafaela Moreira Pessotte *Rafaela Pessotte*
 Fabiola M. Shiromaru *Fabiola Shiromaru*
 Ana Paula Coelho de Amaral *Ana Paula Coelho de Amaral*
 Shirley Sampe *Shirley Sampe*
 Marisa Toledo Riguetti *Marisa Toledo Riguetti*

SMS/CRS/STS :

Edina Brasileiro Lima *Edina Brasileiro Lima*
 Debora Riba B. Santana *Debora Riba B. Santana*
 Elisa Satire Seo *Elisa Satire Seo*
 Marlene Sales Bueno *Marlene Sales Bueno*
 Isabel Aparecida Nering *Isabel Aparecida Nering*
 Wagner Fracini *Wagner Fracini*

OS/SPDM :

Agrimeron Cavalcante da Costa *Agrimeron Cavalcante da Costa*
 Sonia M. Almeida Figueira *Sonia M. Almeida Figueira*
 Olívia Marie Gaube *Olívia Marie Gaube*
 Juliana R.M. Ponzetto *Juliana R.M. Ponzetto*
 Andrua Senina Alves - Andrua *Andrua Senina Alves - Andrua*