

**REUNIÃO ORDINÁRIA DA COMISSÃO TÉCNICA DE ACOMPANHAMENTO DO CONTRATO DE GESTÃO R004 DA REDE ASSISTENCIAL DA SUPERVISÃO TÉCNICA DE SAÚDE (STS) PERUS PIRITUBA
ATA – 3º. TRIMESTRE**

PAUTA: Avaliação dos Indicadores de Produção e de qualidade do Contrato de Gestão R004 – Rede Assistencial STS Perus Pirituba – Contrato R004 – Parceiro SPDM-ASSOCIAÇÃO PAULISTA PARA O DESENVOLVIMENTO DA MEDICINA - 3º trimestre do Contrato composto pelos meses de MARÇO /ABRIL/MAIO DE 2016.

LOCAL: STS PERUS/PIRITUBA

DATA: 15/08/2016

AVALIAÇÃO DOS INDICADORES:

Houve apresentação dos indicadores de produção e de qualidade e suas evidências no 3º trimestre do Contrato R004/2015.

PARTICIPANTES:

SMS/NTCSS: Luzia Aparecida Oliveira; Tacio Piacentini.

CRS/NORTE: Teresa Cristina F. Moraes; Edina Brasileiro Lima; Débora R. B. Santana; Samir Henrique Ribeiro da Silva.

STS/PERUS/PIRITUBA: João Marcondes da Silva Filho; Maria Inês F. Gusmão; Adelheid Margarida Molnar Pasetti; Wladimir Mantovani; Maria Lúcia Garcia Moita M. da Silva; Elisa Satie Seo.

OS/SPDM: Antonio Luiz Vopi; Rosineia Fracasso Gil; Amanda de Sousa Falleiros; Agrimeron C. Costa; Sonia M. Almeida Figueira.

INFORMES: O presente contrato foi renovado a partir do mês Junho de 2016 com ajustes ao plano de trabalho. A próxima avaliação será pautada nos termos constantes no TA 004/2016.

A avaliação de qualidade e produtividade foi baseada na produção assistencial registrada para os meses de março, abril e maio de 2016.

A pontuação tomou por base quadros apresentada no **Termo Aditivo 001 ANEXO II** Parâmetros para Pagamento e Avaliação de Desempenho por Linha de Serviço e o **ANEXO V** Quadro de Equipe Mínima com respectiva produção esperada.

A avaliação da produção e desvios foi extraída dos registros apresentados nos relatórios de produção do Sistema Websaass (<http://websaass.saude.prefeitura.sp.gov.br/>) que foram conferidos e pareados aos demais bancos de dados da SMS pela equipe da STS.

Passou-se a apresentação dos relatórios de produção apurados por linhas de serviço:

I - ATENÇÃO BÁSICA

ESF+ESB+NASF+SAÚDE INDIGENA (PESO CUSTEIO 35,45)

Relatórios consolidados produção ESF do 3º. Trimestre da REDE ASSISTENCIAL DA STS PERUS/PIRITUBA R 4:

LINHA ESF 2º. TRIMESTRE R004:

Quadro 1: Produção por linha de profissionais e apontamento de déficit – desempenho segundo o mês:

SERVIÇO: 0001-ESF - ESTRATÉGIA SAÚDE DA FAMÍLIA PRODUÇÃO GERAL DA EQUIPE	MARÇO			DESC EQ	ABRIL			DESC EQ	MAIO			DESC EQ	TRIMESTRE		
	REALIZADO	PREVISTO	AVALIAÇÃO %		REALIZADO	PREVISTO	AVALIAÇÃO %		REALIZADO	PREVISTO	AVALIAÇÃO %		REALIZADO	PREVISTO	AVALIAÇÃO %
Nº CONSULTAS MÉDICAS ESF	19.271,0	23.629,0	81,56%	-6	16.264,0	23.629,0	68,83%	-6	17.701,0	23.629,0	74,91%	-6	53.236,0	70.887,0	75,10%
Nº CONSULTAS ENFERMEIRO E	8.380,0	8.840,0	94,80%		7.963,0	8.840,0	90,08%	-2	8.361,0	8.840,0	94,58%	-2	24.704,0	26.520,0	93,15%
Nº VD AG. COM. DE SAÚDE ESF	66.901,0	67.200,0	99,56%		65.698,0	67.200,0	97,76%	-1	66.984,0	67.200,0	99,68%	-1	199.583,0	201.600,0	99,00%
Nº ATEND IND ODONTO ESF	2.927,0	3.536,0	82,78%		3.053,0	3.536,0	86,34%		3.015,0	3.536,0	85,27%		8.995,0	10.608,0	84,79%
PROC IND DA EQ ODONTO ESF	13.982,0	17.472,0	80,03%		15.405,0	17.472,0	88,17%		14.620,0	17.472,0	83,68%		44.007,0	52.416,0	83,96%
TOTAIS	111.461,0	120.677,0	92,36%		108.383,0	120.677,0	89,81%		110.681,0	120.677,0	91,72%		330.525,0	362.031,0	91,30%

Quadro 2 – Avaliação Geral no trimestre limite de 100% da meta:

AVALIAÇÃO GERAL PRODUÇÃO TRIMESTRE			
	REALIZADO	PREVISTO	AVAL.
Nº CONSULTAS MÉDICAS ESF	53.236,0	70.887,0	75,10%
Nº CONSULTAS ENFERMEIRO ESF	24.704,0	26.520,0	93,15%
Nº VD AG. COMUNITÁRIO	199.583,0	201.600,0	99,00%
Nº AT. IND. ODONTO	8.995,0	10.608,0	84,79%
Nº PROCEDIMENTOS ODONTO	44.007,0	52.416,0	83,96%
TOTAIS	330.525,0	362.031,0	91,30%

Fonte: Relatórios Websaas – Painéis de controle – Paineis de Produção: Última Atualização: 17/07/2016.

Observação: A produção detalhada segundo unidade e profissionais está apresentada no ANEXO 2.

Quadro 3– Apontamentos Equipe Mínima:

APONTAMENTOS EQUIPE MÍNIMA		MARÇO	ABRIL	MAIO
UBS ESF	CATEGORIA			
UBS ALPES DO JARAGUÁ	Médico Generalista	0,25	0,25	
UBS JARDIM ROSINHA	Médico Generalista	0,5		
	Enfermeiro ESF		1	1
UBS VILA MAGGI	Médico Generalista	0,5	0,5	1,5
UBS CITY JARAGUÁ	ACS	1		
	Médico Generalista	2,5	2,5	2,5
UBS SANTO ELIAS	Médico Generalista	1	1	1,5
UBS RECANTO DOS HUMILDES	Médico Generalista	0,25	0,25	0,5
	Enfermeiro ESF		1	1
	ACS			1
UBS MOINHO VELHO	Médico Generalista		1	1,5
UBS VILA CAIBA	ACS		1	1
UBS MARIA DOMITILA	Médico Generalista			1
UBS MORRO DOCE	TSB	-1		

Fonte: Relatórios de Atividades Assistenciais STS Perus/Pirituba – Contrato de Gestão R004/2015 (março/abril e maio 2016)

Observação: A evolução da manutenção da equipe dos nove meses avaliados está apresentada **ANEXO 1**.

Comentários/Observações:

Foi ainda observado que a produção dos Médicos, é também influenciada pela presença de profissionais oriundos do programa “Mais Médicos” com carga horária diferenciada. Representante da Organização Social observou que, se considerado as férias e licenças destes profissionais, a produção efetivamente realizada no período ultrapassou os 85%.

Seguiu-se com a apresentação do quadro geral de manutenção das Equipes Mínimas da ESF nos últimos nove meses do contrato, conforme anexo 1.

Conclusões:

Considerando a produção apresentada (quadro 1) e descontos relativos a não manutenção de equipes (quadro 3) não haverá desconto de produção para esta linha de serviço. Destacou-se a produção abaixo do previsto de médicos.

UBS MISTA 3º. TRIMESTRE R004 (PESO CUSTEIO 16,55)

Quadro 1 – Produção geral segundo mês/ profissionais e apontamentos de déficit equipe:

SERVIÇO: 0037-UBS MISTA / PRODUÇÃO:																
EQUI	PES	MARÇO				ABRIL				MAIO				TRIMESTRE		
		REALIZADO	PREVISTO	AVALIA%	DESC. EQUI.	REALIZADO	PREVISTO	AVALIA%	DESC. EQUI.	REALIZADO	PREVISTO	AVALIA%	DESC. EQUI.	REALIZADO	PREVISTO	AVALIA%
ESF	25															
Nº CONSULTA MÉDICA ESF		5.813,0	10.400,0	55,89%	-3,75	5.837,0	10.400,0	56,13%	-4,25	5.436,0	10.400,0	52,27%	-4,25	17.086,0	31.200,0	54,76%
Nº CONSULTA ENFERMEIRO ESF		3.820,0	3.900,0	97,95%	-1	3.553,0	3.900,0	91,10%	-1	3.663,0	3.900,0	93,92%	-3	11.036,0	11.700,0	94,32%
Nº VD AG COMUNITÁRIO DE SAÚDE ESF		28.803,0	30.000,0	96,01%		28.415,0	30.000,0	94,72%	-1	29.178,0	30.000,0	97,26%	-2	86.396,0	90.000,0	96,00%
Nº AT INDIVIDUAL ODONTO ESF		1.176,0	1.248,0	94,23%		1.185,0	1.248,0	94,95%		955,0	1.248,0	76,52%		3.316,0	3.744,0	88,57%
Nº PROC IND DA EQUIPE ODONTO ESF		4.980,0	5.824,0	85,51%		5.186,0	5.824,0	89,05%		5.032,0	5.824,0	86,40%		15.198,0	17.472,0	86,98%
Nº CONSULTA CLÍNICA GERAL		1.866,0	2.104,0	88,69%	-1	1.845,0	2.104,0	87,69%	-1	1.836,0	2.104,0	87,26%	-1	5.547,0	6.312,0	87,88%
Nº CONSULTA GO		1.093,0	1.841,0	59,37%	-2	906,0	1.841,0	49,21%	-2	836,0	1.841,0	45,41%	-2	2.835,0	5.523,0	51,33%
Nº CONSULTA PEDIATRA		1.951,0	2.893,0	67,44%	-1	2.151,0	2.893,0	74,35%		2.192,0	2.893,0	75,77%		6.294,0	8.679,0	72,52%
Nº CONSULTA PSIQUIATRA		0,0	125,0	0,00%		0,0	125,0	0,00%		0,0	125,0	0,00%		0,0	375,0	0,00%
Nº AT IND ODONTO C.BÁSICA		854,0	999,0	85,49%		747,0	999,0	74,77%		613,0	999,0	61,36%		2.214,0	2.997,0	73,87%
Nº PROC IND DA EQ ODONTO C.BÁSICA		3.568,0	4.329,0	82,42%		3.334,0	4.329,0	77,02%		2.814,0	4.329,0	65,00%		9.716,0	12.987,0	74,81%
TOTAIS		53.924,0	63.663,0	84,70%		53.159,0	63.663,0	83,50%		52.555,0	63.663,0	82,55%		159.638,0	190.989,0	83,58%

Quadro 2: Avaliação Geral do Trimestre

AVALIAÇÃO NO TRIMESTRE	REALIZADO	PREVISTO	AVALIA
Nº CONSULTA MÉDICA ESF	17.086,0	31.200,0	54,76%
Nº CONSULTA ENFERMEIRO ESF	11.036,0	11.700,0	94,32%
Nº VD. AG. COM. DE SAÚDE ESF	86.396,0	90.000,0	96,00%
Nº AT. IND. ODONTO ESF	3.316,0	3.744,0	88,57%
Nº PROC IND DA EQUIPE ODONTO ESF	15.198,0	17.472,0	86,98%
Nº CONSULTA CLÍNICA GERAL	5.547,0	6.312,0	87,88%
Nº CONSULTA GO	2.835,0	5.523,0	51,33%
Nº CONSULTA PEDIATRA	6.294,0	8.679,0	72,52%
Nº CONSULTA PSIQUIATRA	0,0	375,0	0,00%
Nº ATENDIMENTO INDIVIDUAL ODONTO C.BÁSICA	2.214,0	2.997,0	73,87%
Nº PROC IND DA EQ ODONTO C.BÁSICA	9.716,0	12.987,0	74,81%
TOTAL LINHA UBS MISTA	159.638,0	190.989,0	83,58%

QUADRO 3: RESULTADO DA LINHA COM DESCONTOS DE EQUIPE MÍNIMA:

AVALIAÇÃO NO TRIMESTRE	REALIZADO	PREVISTO	AVALIA	
Nº CONSULTA MÉDICA ESF	17.086,0	26.624,0	64,18%	RESULTADO C/REDUÇÃO DE NÃO CONTRATADOS
Nº CONSULTA ENFERMEIRO ESF	11.036,0	11.700,0	94,32%	
Nº VD. AG. COM. DE SAÚDE ESF	86.396,0	90.000,0	96,00%	
Nº AT. IND. ODONTO ESF	3.316,0	3.744,0	88,57%	
Nº PROC IND DA EQUIPE ODONTO ESF	15.198,0	17.472,0	86,98%	
Nº CONSULTA CLÍNICA GERAL	5.547,0	6.312,0	87,88%	RESULTADO C/REDUÇÃO DE NÃO CONTRATADOS
CONSULTA GO	2.835,0	4.734,0	59,89%	
Nº CONSULTA PEDIATRA	6.294,0	8.679,0	72,52%	(-1) PROFISSIONAL DA PMSP
Nº CONSULTA PSIQUIATRA				
Nº ATENDIMENTO INDIVIDUAL ODONTO C.BÁSICA	2.214,0	2.997,0	73,87%	
Nº PROC IND DA EQ ODONTO C.BÁSICA	9.716,0	12.987,0	74,81%	
TOTAL LINHA UBS MISTA	159.638,0	185.249,0	86,17%	

Fonte: Relatórios Websaass – Painéis de controle – Painel de Produção: Última Atualização: 17/07/2016.

Observação: As planilhas detalhadas com a produção por unidade estão disponíveis em anexo 2.

Quadro 4: Apontamentos Equipe Mínima:

UBS MISTAS	APONTAMENTOS DÉFICIT EQUIPE				
	CATEGORIA	MARÇO	ABRIL	MAIO	
PANAMERICANO	GENERALISTA	-1	-1	-1,5	0,75 DE NÃO CONTRATAÇÃO E 0,75 AFATAMENTO S/ REPOSIÇÃO
	CLINICO	-1	-1	-1	
	TOCOGINECO	-1	-1	-1	
	PEDIATRA	-1			
ELÍSIO T LEITE	GENERALISTA	-2,75	-1,75	-1,75	
	ENFERMEIRO ESF	-1	-1	-1	
	TOCOGINECO	-1	-1	-1	
JDM C. PIRITUBA	GENERALISTA		-2	-1,5	
	ENFERMEIRO ESF			-1	
UNIÃO V TAIPAS	ACS		-1	-2	AFASTAMENTO PREVIDÊNCIA S/REPOSIÇÃO
	GENERALISTA		-0,5	0,5	
DOMINGOS MANTELLI	ENFERMEIRO ESF			-1	AFASTAMENTO PREVIDÊNCIA S/REPOSIÇÃO

Fonte: Relatórios de Atividades Assistenciais STS Perus/Pirituba – Contrato de Gestão R004/2015 (março/abril/ maio 2016)

Comentários:

Considerando a produção apresentada (quadro 3) que apresentou análise do desempenho com exclusão dos profissionais não contratados e os respectivos descontos relativos a não manutenção de equipes (quadro 4) não se indica desconto de produção para esta linha de serviço. A produção apresentada com respectivos descontos de pessoal atingiu **86,17%** da meta contratual

UBS TRADICIONAL (PESO CUSTEIO 1,65)
Quadro 1 – Produção geral (ajustada para 100% da meta) segundo mês/ profissionais e apontamentos de déficit equipe:

UBS - UNIDADE BÁSICA DE SAÚDE	MARÇO				ABRIL				MAIO				TRIMESTRE		
	REALIZ.	PREVIST.	AVALIA %	DESC. EQUIL.	REALIZ.	PREVIST.	AVALIA %	DESC. EQUIL.	REALIZ.	PREVIST.	AVALIA %	DESC. EQUIL.	REALIZ.	PREVIST.	AVALIA %
Nº CONSULTA CLÍNICA GERAL	1.578,0	1.578,0	100,00%		1.521,0	1.578,0	96,39%		1.406,0	1.578,0	89,10%		4.505,0	4734	95,16%
Nº CONSULTA GO	844,0	1.315,0	64,18%	-2	654,0	1.315,0	49,73%	-1	746,0	1.315,0	56,73%	-1	2.244,0	3945	56,88%
Nº CONSULTA PEDIATRA	867,0	1.578,0	54,94%		809,0	1.578,0	51,27%		949,0	1.578,0	60,14%		2.625,0	4734	55,45%
Nº CONSULTA PSIQUIATRA	250,0	250,0	100,00%		250,0	250,0	100,00%		250,0	250,0	100,00%		750,0	750	100,00%
Nº AT IND CIR.DENTISTA	556,0	666,0	83,48%		494,0	666,0	74,17%		441,0	666,0	66,22%		1.491,0	1998	74,62%
Nº PROC IND CIR.DENTISTA	1.725,0	2.664,0	64,75%		1.750,0	2.664,0	65,69%		933,0	2.664,0	35,02%		4.408,0	7992	55,16%
TOTAIS	5.820,0	8.051,0	72,29%		5.478,0	8.051,0	68,04%		4.725,0	8.051,0	58,69%		16.023,0	24153	66,34%

(DÉFICIT GO PMSIP -1)

QUADRO 2: APONTAMENTOS DE DÉFICIT DE EQUIPE:

UBS TRADICIONAL		APONTAMENTOS DÉFICIT DE PESSOAL	CATEGORIAS	MARÇO	ABRIL	MAIO
PERUS			TOCGINECOLOGIA	-1	-1	-1
			PEDIATRIA	-1	-1	-1

Fonte: Relatórios Websaass – Painéis de controle – Painel de Produção: Última Atualização: 17/07/2016.

Observação: A produção detalhada segundo unidade e profissionais está apresentada no ANEXO 2.

QUADRO 3: – Produção detalhada: por unidade com descontos de equipe não contratada:

oferet

	MARÇO				DESC EQ	ABRIL				DESC EQ	MAIO				DESC EQ	TRIMESTRE			
	REALIZ	PREVIST	AVALIA.	%		REALIZ	PREVIST	AVALIA.	%		REALIZ	PREVIST	AVALIA.	%		REALIZ	PREVIST	AVALIA.	
Nº CONSULTA CLÍNICA GERAL																	CONSULTA CLINICA GERAL		
PERUS	3	789,0	789,0	100,00%		789,0	789,0	100,00%		761,0	789,0	96,45%		2.339,0	2367	98,82%			
PEREIRA BARRETO	3	789,0	789,0	100,00%		732,0	789,0	92,78%		645,0	789,0	81,75%		2.166,0	2367	91,51%			
TOTAIS		1.578,0	1.578,0	100,00%		1.521,0	1.578,0	96,39%		1.406,0	1.578,0	89,10%		4.505,0	4734	95,16%			
Nº CONSULTA GO																	Nº CONSULTA GO		
PERUS	2				-1				-1				-1						
PEREIRA BARRETO 2 (SMS)					-1	274,0	526,0	52,09%		235,0	526,0	44,68%		509,0	1.052,0	48,38%			
TOTAIS																			
Nº CONSULTA PEDIATRA																	Nº CONSULTA PEDIATRA		
PERUS	2				-1				-1				-1						
PEREIRA BARRETO 4(SMS)		444,0	1.052,0	42,21%		368,0	1.052,0	34,98%		441,0	1.052,0	41,92%		1.253,0	3156	39,70%			
TOTAIS		867,0	1.578,0	54,94%		809,0	1.578,0	51,27%		949,0	1.578,0	60,14%							
Nº CONSULTA PSIQUIATRA																	Nº CONSULTA PSIQUIATRA		
PEREIRA BARRETO 2 (SMS)		250,0	250,0	100,00%		250,0	250,0	100,00%		250,0	250,0	100,00%		750,0	750	100,00%			
TOTAIS																			
Nº AT IND C. DENTISTA																	Nº AT IND C. DENTISTA		
PERUS		111,0	111,0	100,00%		111,0	111,0	100,00%		111,0	111,0	100,00%		333,0	333	100,00%			
PEREIRA BARRETO		445,0	555,0	80,18%		312,0	555,0	56,22%		228,0	555,0	41,08%							
TOTAIS		556,0	666,0	83,48%		494,0	666,0	74,17%		441,0	666,0	66,22%		333,0	333				
Nº PROCEDIMENTO INDIVIDUAL CIR.DENTISTA																	Nº PROC IND CIR.DENTISTA		
PERUS		444,0	444,0	100,00%		444,0	444,0	100,00%		354,0	444,0	79,73%		1.242,0	1332	93,24%			
PEREIRA BARRETO		1.028,0	2.220,0	46,31%		921,0	2.220,0	41,49%		579,0	2.220,0	26,08%		2.528,0	6660	37,96%			
TOTAIS		1.725,0	2.664,0	64,75%		1.750,0	2.664,0	65,69%		933,0	2.664,0	35,02%		4.408,0	7992	55,16%			
RESULTADO GERAL DA LINHA														11.758,0	18.017,0	65,26%			

Fonte: Relatórios Websaass – Painéis de controle – Painel de Produção: Última Atualização: 17/07/2016 e Relatórios Assistenciais da STS Perus/Pirituba (maço/abril e maio de 2016)

Comentários/ Discussão:

Considerando a produção apresentada para linha, indica-se a aplicação dos descontos previstos, salvo outras considerações.

Representante da Organização Social justificou que a produção apresentada foi influenciada, sobretudo pelas consultas de médicos pediatras e do atendimento em odontologia. No primeiro caso ocorre que há falta de demanda e no caso da odontologia, houve desabastecimento de kits utilizados pela equipe (instrumental). Para melhor fundamentar a “falta de demanda” da pediatria a Organização Social procedeu a estudo com base na população adstrita parametrizando a oferta a partir das indicações normativas e técnicas MS/SMS. Os resultados apontaram para uma potencial demanda *a menor* em relação a oferta atualmente pactuada, ou seja, há perda primária por falta de demanda. A partir deste argumento pede desconsiderar a produção apresentada pela especialidade, assim como, a produção das atividades da odontologia devido o desabastecimento.

Representante da STS chamou a atenção para o fato de que a UBS Pereira Barreto faz divisa com distrito de Freguesia do Ó e por este motivo não é suficiente para projeção de demanda, considerar somente população adstrita. Foi ainda registrada a necessidade de investimentos para a consolidação do modelo AMA/UBS Integrada com direcionamento da demanda da AMA para os atendimentos programáticos.

Encaminhamentos:

Em relação ao desabastecimento de kits utilizados pela odontologia, havendo confirmação da área técnica responsável Representantes da Administração decidem desconsiderar a produção da atividade (consultas/procedimentos), refazendo-se a análise de efetividade. Em relação à pediatria, para o aceite da justificativa ora apresentada, a STS deverá conhecer o estudo, avaliando pertinência em relação à oferta de consultas em pediatria na UBS Pereira Barreto. Em caso afirmativo e/ou de concordância, além de justificar a atividade para efeitos de nova análise de efetividade, sugere-se proceder à revisão desta oferta no atual contrato a partir de celebração de Termo Aditivo. E no que se refere a tomada de decisões para esta linha a sessão foi suspensa na dependência do pronunciamento da STS quanto ao relatório a ser apresentado pela Organização Social e confirmação do desabastecimento de Kits da odontologia. Representante do NTCSS se responsabilizará por juntar a documentação pertinente que corrobore com a eventual decisão de NÃO aplicação de descontos para a linha.

Seguiu-se com a apresentação da manutenção de equipes dos NASF(s), AMA(S) e AMA 24 horas:

NASF: Conforme previsto em Anexo Técnico V o monitoramento desta atividade é o *acompanhamento das atividades da equipe*.

Quadro 1 – Apontamentos Equipe Mínima NASF:

APONTAMENTOS DEFICIT EQUIPE NASF					
UNIDADE/CATEGORIA	MARÇO	ABRIL	MAIO		
JDM RINCÃO	MÉDICO GINECOLOGISTA	-1	-1	-1	
MORRO DOCE	MÉDICO PSIQUIATRA	-1			
	MÉDICO GINECOLOGISTA	-1	-1	-1	
	FONOAUDIOLOGO	-1	-1		
CAIUBA	MÉDICO GINECOLOGISTA	-1	-1	-1	OBS: PEDE ACRESCENTAR 1 PSIQUIATRA AGUARDATA.
	TER. OCUPACIONAL			-1	
CTY JARAGUÁ	MÉDICO GINECOLOGISTA	-1	-1		
	MÉDICO PSIQUIATRA	-1			
	TER. OCUPACIONAL	-1	-1	-1	AFAST. SEM REPOSIÇÃO
	ASSIST. SOCIAL			-1	AFAST. SEM REPOSIÇÃO
RECANT. DOS HUMILDES	MÉDICO PSIQUIATRA	-1	-1	-1	
PQ. M. DOMITILA	MÉDICO GINECOLOGISTA		-1	-1	
VILA MAGGI	MÉDICO GINECOLOGISTA		-1	-1	

Não houve comentários.

AMA 12 HORAS (PESO CUSTEIO 22,65)

Quadro 1 – Apontamentos Equipe Mínima AMAS 12 HS:

AMAS 12 HORAS UNIDADE	ESPECIALIDADES	MARÇO	ABRIL	MAIO
PEREIRA BARRETO	CLINICA MÉDICA		-3	-8
	PEDIATRIA	-8	-10	-13
DOMITILA	CLINICA MÉDICA	-7		
	PEDIATRIA	-4	-6	-4
ANHAGUERA	CLINICA MÉDICA	-5	-15	-5
	PEDIATRIA	-15	-14	-15
CITY JARAGUA	CLINICA MÉDICA	-27	-25	-11
	PEDIATRIA	-28	-32	-30
IPANEMA	CLINICA MÉDICA	-2		-1
	PEDIATRIA	-29	-27	-26
ELISIO	CLINICA MÉDICA	-9	-3	-8
	PEDIATRIA	-32	-26	-16
PERUS	CLINICA MÉDICA	-5	-2	-5
	PEDIATRIA	-26	-29	-18
TOTAIS		-197	-189	-152

Fonte: Relatórios de Atividades Assistenciais STS Perus/Pirituba – Contrato de Gestão R004/2015 (MARÇO/ABRIL/MAIO 2016)

II URGÊNCIA EMERGÊNCIA

AMA 24 HORAS (PESO CUSTEIO 8,05)

Quadro 1 – Apontamentos Equipe Mínima AMA 24 HORAS:

AMA 24 HORAS	ESPECIALIDADE	MARÇO	ABRIL	MAIO
PQ. ANHANGUERA	CLINICA MÉDICA	-10	-10	-7
	PEDIATRIA	-8	-16	-7
TOTAIS		-18	-26	-14

Fonte: Relatórios de Atividades Assistenciais STS Perus/Pirituba – Contrato de Gestão R004/2015 (MARÇO/ABRIL/MAIO 2016)

Comentários:

Seguiu-se com a apresentação do quadro geral de manutenção das Equipes Mínimas do NASF; AMA(S) e AMA 24 horas nos últimos nove meses do contrato, conforme anexo 1 e foi observado melhora geral na manutenção do quadro de profissionais destas unidades.

III – REDE AMBULATORIAL ESPECIALIZADA/ REDES TEMÁTICAS

AMA E (PESO 8,05)

Quadro 1 – Produção Geral AMAE (ajustada) por especialidades – Resultado do trimestre:

AVALIAÇÃO GERAL DA LINHA AMA E			
	REALIZ	PREVISTO	AVALIA.
CONSULTA ANGIOLOGIA	2.430,0	2.760,0	88,04%
CONSULTA CARDIOLOGIA	3.527,0	3.795,0	92,94%
CONSULTA DERMATOLOGIA	2.937,0	3.105,0	94,59%
CONSULTA ENDOCRINOLOGIA	3.264,0	3.450,0	94,61%
CONSULTA GASTROENTEROLOGIA	1.005,0	1.035,0	97,10%
CONSULTA NEUROLOGIA	2.766,0	4.140,0	66,81%
CONSULTA OFTALMOLOGIA	4.140,0	4.140,0	100,00%
CONSULTA ORTOPEDIA	4.124,0	4.140,0	99,61%
CONS OTORRINOLARINGOLOGIA	2.640,0	2.760,0	95,65%
CONSULTA PNEUMOLOGIA	338,0	690,0	48,99%
CONSULTA REUMATOLOGIA	2.415,0	2.415,0	100,00%
CONSULTA UROLOGIA	1.898,0	2.415,0	78,59%
CONSULTA INFECTOLOGISTA	267,0	345,0	77,39%
TOTAL LINHA	31.751,0	35.190,0	90,23%

Fonte: Relatórios Websaass – Painéis de controle – Painel de Produção-atualizado em 17/07/2016.

QUADRO 2: PRODUÇÃO SEGUNDO UNIDADE/ESPECIALIDADE E MÊS:

AMA - ESPECIALIDADES	MARÇO			ABRIL			MAIO			AV. TRIMESTRE		
	REAUZAD	PREVISTO	AVALIA	REAUZAD	PREVISTO	AVALIA	REAUZAD	PREVISTO	AVALIA	REAUZAD	PREVISTO	AVALIA
CONSULTA ANGIOLOGIA												
AMA ESPECIALIDADES VILA ZATT	460,0	460,0	100,00%	460,0	460,0	100,00%	385,0	460,0	83,70%	1.305,0	1.380,0	94,57%
AMA ESPECIALIDADES PERUS	357,0	460,0	77,61%	357,0	460,0	77,61%	411,0	460,0	89,35%	1.125,0	1.380,0	81,52%
TOTAL	817,0	920,0	88,80%	817,0	920,0	88,80%	796,0	920,0	86,52%	2.430,0	2.760,0	88,04%
CONSULTA CARDIOLOGIA												
AMA ESPECIALIDADES VILA ZATT	405,0	575,0	70,43%	575,0	575,0	100,00%	538,0	575,0	93,57%	1.518,0	1.725,0	88,00%
AMA ESPECIALIDADES PERUS	690,0	690,0	100,00%	629,0	690,0	91,16%	690,0	690,0	100,00%	2.009,0	2.070,0	97,05%
TOTAL	1.095,0	1.265,0	86,56%	1.204,0	1.265,0	95,18%	1.228,0	1.265,0	97,08%	3.527,0	3.795,0	92,94%
Nº CONSULTA DERMATOLOGIA												
AMA ESPECIALIDADES VILA ZATT	690,0	690,0	100,00%	676,0	690,0	97,97%	536,0	690,0	77,68%	1.902,0	2.070,0	91,88%
AMA ESPECIALIDADES PERUS	345,0	345,0	100,00%	345,0	345,0	100,00%	345,0	345,0	100,00%	1.035,0	1.035,0	100,00%
TOTAL	1.035,0	1.035,0	100,00%	1.021,0	1.035,0	98,65%	881,0	1.035,0	85,12%	2.937,0	3.105,0	94,59%
CONSULTA ENDOCRINOLOGIA												
AMA ESPECIALIDADES VILA ZATT	460,0	460,0	100,00%	436,0	460,0	94,78%	298,0	460,0	64,78%	1.194,0	1.380,0	86,52%
AMA ESPECIALIDADES PERUS	690,0	690,0	100,00%	690,0	690,0	100,00%	690,0	690,0	100,00%	2.070,0	2.070,0	100,00%
TOTAL	1.150,0	1.150,0	100,00%	1.126,0	1.150,0	97,91%	988,0	1.150,0	85,91%	3.264,0	3.450,0	94,61%
CONSULTA GASTROENTEROLOGIA												
AMA ESPECIALIDADES VILA ZATT	230,0	230,0	100,00%	200,0	230,0	86,96%	230,0	230,0	100,00%	660,0	690,0	95,65%
AMA ESPECIALIDADES PERUS	115,0	115,0	100,00%	115,0	115,0	100,00%	115,0	115,0	100,00%	345,0	345,0	100,00%
TOTAL	345,0	345,0	100,00%	315,0	345,0	91,30%	345,0	345,0	100,00%	1.005,0	1.035,0	97,10%
CONSULTA NEUROLOGIA												
AMA ESPECIALIDADES VILA ZATT	467,0	690,0	67,68%	549,0	690,0	79,57%	592,0	690,0	85,80%	1.608,0	2.070,0	77,68%
AMA ESPECIALIDADES PERUS	457,0	690,0	66,23%	337,0	690,0	48,84%	364,0	690,0	52,75%	1.158,0	2.070,0	55,94%
TOTAL	924,0	1.380,0	66,96%	886,0	1.380,0	64,20%	956,0	1.380,0	69,28%	2.766,0	4.140,0	66,81%
CONSULTA OFTALMOLOGIA												
AMA ESPECIALIDADES VILA ZATT	690,0	690,0	100,00%	690,0	690,0	100,00%	690,0	690,0	100,00%	2.070,0	2.070,0	100,00%
AMA ESPECIALIDADES PERUS	690,0	690,0	100,00%	690,0	690,0	100,00%	690,0	690,0	100,00%	2.070,0	2.070,0	100,00%
TOTAL	1.380,0	1.380,0	100,00%	1.380,0	1.380,0	100,00%	1.380,0	1.380,0	100,00%	4.140,0	4.140,0	100,00%
CONSULTA ORTOPEDIA												
AMA ESPECIALIDADES VILA ZATT	690,0	690,0	100,00%	690,0	690,0	100,00%	674,0	690,0	97,68%	2.054,0	2.070,0	99,23%
AMA ESPECIALIDADES PERUS	690,0	690,0	100,00%	690,0	690,0	100,00%	690,0	690,0	100,00%	2.070,0	2.070,0	100,00%
TOTAL	1.380,0	1.380,0	100,00%	1.380,0	1.380,0	100,00%	1.364,0	1.380,0	98,84%	4.124,0	4.140,0	99,61%
CONS OTORRINOLARINGOLOGIA												
AMA ESPECIALIDADES VILA ZATT	575,0	575,0	100,00%	522,0	575,0	90,78%	508,0	575,0	88,35%	1.605,0	1.725,0	93,04%
AMA ESPECIALIDADES PERUS	345,0	345,0	100,00%	345,0	345,0	100,00%	345,0	345,0	100,00%	1.035,0	1.035,0	100,00%
TOTAL	920,0	920,0	100,00%	867,0	920,0	94,24%	853,0	920,0	92,72%	2.640,0	2.760,0	95,65%
CONSULTA PNEUMOLOGIA												
AMA ESPECIALIDADES VILA ZATT	0,0	115,0	0,00%	59,0	115,0	51,30%	115,0	115,0	100,00%	174,0	345,0	50,43%
AMA ESPECIALIDADES PERUS	0,0	115,0	0,00%	49,0	115,0	42,61%	115,0	115,0	100,00%	164,0	345,0	47,54%
TOTAL	0,0	230,0	0,00%	108,0	230,0	46,96%	230,0	230,0	100,00%	338,0	690,0	48,99%
CONSULTA REUMATOLOGIA												
AMA ESPECIALIDADES VILA ZATT	345,0	345,0	100,00%	345,0	345,0	100,00%	345,0	345,0	100,00%	1.035,0	1.035,0	100,00%
AMA ESPECIALIDADES PERUS	460,0	460,0	100,00%	460,0	460,0	100,00%	460,0	460,0	100,00%	1.380,0	1.380,0	100,00%
TOTAL	805,0	805,0	100,00%	805,0	805,0	100,00%	805,0	805,0	100,00%	2.415,0	2.415,0	100,00%
Nº CONSULTA UROLOGIA												
AMA ESPECIALIDADES VILA ZATT	541,0	575,0	94,09%	446,0	575,0	77,57%	221,0	575,0	38,43%	1.208,0	1.725,0	70,03%
AMA ESPECIALIDADES PERUS	230,0	230,0	100,00%	230,0	230,0	100,00%	230,0	230,0	100,00%	690,0	690,0	100,00%
TOTAL	771,0	805,0	95,78%	676,0	805,0	83,98%	451,0	805,0	56,02%	1.898,0	2.415,0	78,59%
Nº CONSULTA INFECTOLOGISTA												
AMA ESPECIALIDADES VILA ZATT	68,0	115,0	59,13%	84,0	115,0	73,04%	115,0	115,0	100,00%	267,0	345,0	77,39%
TOTAL	68,0	115,0	59,13%	84,0	115,0	73,04%	115,0	115,0	100,00%	267,0	345,0	77,39%

Fonte: Relatórios Websaas – Painéis de controle – Painel de Produção-atualizado em 17/07/2016.

Quadro 2: apontamento de equipe mínima.

APONTAMENTOS EQUIPE MINÍMA		MARÇO	ABRIL	MAIO
ESPECIALISTAS				
AMA E VILA ZATT	NEUROLOGISTA	-1	-1	
	NEURO FISILOGISTA	-1	-1	-1
	CARDIOLOGISTA	-1	-1	-1
	UROLOGISTA	-1	-1	-1
	OTORRINO			-1
AMA E PERUS	ANGIOLOGISTA*	-1	-1	
	NEUROLOGISTA	-3	-3	-3
	PNEUMOLOGISTA	-1		
		-9	-8	-7
*POR NECESSIDADE DO TERRITÓRIO STSPP A ESPECIALIDADE DE ANGIOLOGISTA FOI SUBSTITUÍDA POR OTORRINO AGUARDA TA				
NEURO FISILOGISTA		NÃO CONSTA DOS REGISTROS WEBSAASS		

Fonte: Relatórios de Atividades Assistenciais STSPP – CONTRATO DE GESTÃO R004/2015 – meses de março/abril/maio de 2016.

Conclusões: Considerando a produção apresentada em **90,23 %** a meta prevista foi atingida.

SADT 1,65:

QUADRO 1: PRODUÇÃO GERAL DO TRIMESTRE- SADT

SADT: AVALIAÇÃO GERAL DO TRIMESTRE	REALIZA.	PREVIST.	AVAL.
Nº ECOCARDIOGRAFIA COM E SEM DOPPLER	1.153,0	1.200,0	96,08%
Nº TESTE ERGOMÉTRICO	1.422,0	1.590,0	89,43%
Nº HOLTER	298,0	300,0	99,33%
Nº M.A.P.A	295,0	300,0	98,33%
Nº ELETROENCEFALOGRAFIA	295,0	300,0	98,33%
Nº ULTRASSONOGRAMA GERAL	2.892,0	2.970,0	97,37%
Nº US DOPPLER VASCULAR	2.082,0	2.100,0	99,14%

Fonte: Relatórios Websaass – Painéis de controle – Painel de Produção-atualizado em 17/07/2016.

Comentários/Conclusões: A meta para os exames foi cumprida no trimestre.

Quadros de desempenho da RASS / Residências Terapêuticas:

Quadro 1: Produção Residência Terapêutica – número de moradores/ocupação:

SERVIÇO: 0039-SRT II - SERVIÇO RESIDENCIAL TERAPÊUTICO II / PRODUÇÃO: 5.30.07-Nº MORADORES										
CONTRATO: R004/2015-REDE ASSISTENCIAL DA STS PERUS/PIRITUBA										
RESIDÊNCIA TERAPÊUTICA PIRITUBA/JARAGUÁ II - MASCULINO	REDE ASSISTENCIAL DA STS PE	8,0	8,0	100,00%	8,0	8,0	100,00%	8,0	8,0	100,00%
TOTAL	REDE ASSISTENCIAL DA STS PE	8,0	8,0	100,00%	8,0	8,0	100,00%	8,0	8,0	100,00%
SERVIÇO: 0039-SRT II - SERVIÇO RESIDENCIAL TERAPÊUTICO II / PRODUÇÃO: 5.30.40-Nº DE LETOS RT										
CONTRATO: R004/2015-REDE ASSISTENCIAL DA STS PERUS/PIRITUBA										
RESIDÊNCIA TERAPÊUTICA PIRITUBA/JARAGUÁ II - MASCULINO	REDE ASSISTENCIAL DA STS PE	8,0			8,0			8,0		
TOTAL	REDE ASSISTENCIAL DA STS PE	8,0			8,0			8,0		
SERVIÇO: 0039-SRT II - SERVIÇO RESIDENCIAL TERAPÊUTICO II / PRODUÇÃO: 5.30.50-% MORADORES SOBRE CA										
CONTRATO: R004/2015-REDE ASSISTENCIAL DA STS PERUS/PIRITUBA										
RESIDÊNCIA TERAPÊUTICA PIRITUBA/JARAGUÁ II - MASCULINO	REDE ASSISTENCIAL DA STS PE	100,0			100,0			100,0		
TOTAL	REDE ASSISTENCIAL DA STS PE	100,0			100,0			100,0		

Fonte: Relatórios Websaass – Painéis de controle – Painel de Produção-atualizado em 17/07/2016.

Quadro 2: Número de Pacientes ativos CAPS:

CAPS II ADULTO / PRODUÇÃO: 5.04.50-Nº PACIENTE COM CADASTRO ATIVO CAPS (RASS)

	MARÇO			ABRIL			MAIO		
	REALIZ	PREVIST	AVAL	REALIZ	PREVIST	AVAL	REALIZ	PREVIST	AVAL
CAPS ADULTO II PIRITUBA/JARAGUÁ	445,0	220,0	202,27%	461,0	220,0	209,55%	457,0	220,0	207,73%
CAPS ADULTO II PERUS - ASM CASA VIVA	209,0	220,0	95,00%	216,0	220,0	98,18%	214,0	220,0	97,27%
TOTAL	654,0	440,0	148,64%	677,0	440,0	153,86%	671,0	440,0	152,50%

CAPS II ÁLCOOL E DROGAS / PRODUÇÃO: Nº PACIENTE COM CADASTRO ATIVO CAPS (RASS)

	MARÇO			ABRIL			MAIO		
	REALIZ	PREVIST	AVAL	REALIZ	PREVIST	AVAL	REALIZ	PREVIST	AVAL
CAPS ÁLCOOL E DROGAS II PIRITUBA - CASA AZUL	371,0	190,0	195,26%	318,0	190,0	167,37%	338,0	190,0	177,89%

CAPS II INFANTIL / Nº PACIENTE COM CADASTRO ATIVO CAPS (RASS)

	MARÇO			ABRIL			MAIO		
	REALIZ	PREVIST	AVAL	REALIZ	PREVIST	AVAL	REALIZ	PREVIST	AVAL
CAPS INFANTIL II PERUS	323,0	155,0	208,39%	324,0	155,0	209,03%	337,0	155,0	217,42%

Fonte: Relatórios Websaass – Painéis de controle – Painel de Produção-atualizado EM 17/07/2016.

APONTAMENTOS EQUIPE MÍNIMA				
	CATEGORIA	MARÇO	ABRIL	MAIO
CAPS INFANTIL II	PSIQUIATRA	-2,5	-2,5	-2,5
CAPS ADULTO II PERUS C.VIVA	PSIQUIATRA	-1	-1	-1
TOTAL		-3,5	-3,5	-3,5


Fonte: Relatórios de Atividades Assistenciais STSPP – CONTRATO DE GESTÃO R004/2015 – meses de março/abril/maio de 2016.

Seguiu-se com a apresentação dos quadros de déficit das equipes destes serviços conforme anexo 1, também com observações de melhora na manutenção das equipes durante o período.

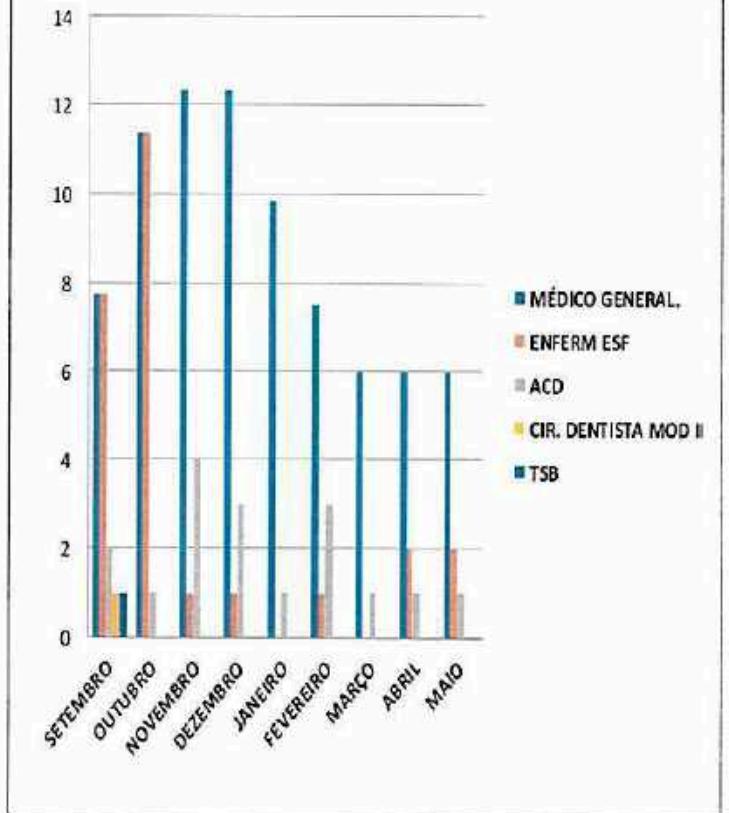
Foram apresentados seguintes gráficos demonstrando desempenho e manutenção das equipes conforme segue:

ESF: CONSULTAS MÉDICAS DO PERÍODO

**Nº CONSULTAS MÉDICAS ESF REALIZADAS
SEGUNDO TRIMESTRE E META PREVISTA**



**GRÁFICO DE TENDÊNCIA: DÉFICIT EQUIPE ESF DE SET
2015 ATÉ MAIO 2016**



PONTUAÇÃO DE QUALIDADE:

Objetivo	Indicador	Evidência	março	abril	maio
PONTUALIDADE NA ENTREGA	PONTUALIDADE NA ENTREGA DE RELATÓRIOS MENSIS DE PRESTAÇÃO DE CONTAS ASSISTENCIAIS E FINANCEIRAS	PROTOCOLO DE RECEBIMENTO PREENCHIDO.	20	40	20
QUALIDADE DA INFORMAÇÃO	PREENCHIMENTO DE PRONTUÁRIOS, NOS SEGUINTES ASPECTOS LEGIBILIDADE, ASSINATURAS, CID E EXAME FÍSICO	RELATORIO DA AVALIAÇÃO EMITIDO RESPECTIVAMENTE PELA CRS E/OU AHM E ENCAMINHADO PARA O NTCSS (Q2)	40		
EDUCAÇÃO CONTINUADA	EXECUÇÃO DO PLANO DE EDUCAÇÃO PERMANENTE APROVADO PELA CRS	RELATÓRIOS DE ATIVIDADES COM LISTA DE PRESENÇA E AVALIAÇÃO COM "A CONTEUDO" DA CRS OU AHM. (Q3)			
CONTROLE VACINAL DE CRIANÇAS MENORES DE 1 ANO	PROPORÇÃO DE CRIANÇAS COM ATÉ 2 MESES DE IDADE INSCRITAS NAS UNIDADES COM CALENDÁRIO VACINAL COMPLETO	RELATÓRIO DE VERIFICAÇÃO DAS FICHAS EMITIDO PELAS CRS. (Q4B)			60
EFICÁCIA DO ATENDIMENTO DA REDE CEGONHA	PROPORÇÃO DE GESTANTES QUE REALIZARAM PROCEDIMENTOS BÁSICOS NO PRÉ-NATAL E PUERPÉRIO	RELATÓRIO EMITIDO PELOS RESPONSÁVEIS PELA REDE CEGONHA. (Q5)		40	
EFICÁCIA DO ATENDIMENTO DA REDE CEGONHA	PROPORÇÃO DE GESTANTES QUE REALIZARAM 7 OU MAIS CONSULTAS DE PRÉ-NATAL	RELATÓRIO EMITIDO PELOS RESPONSÁVEIS PELA REDE CEGONHA. (Q6).	40		
SATISFAÇÃO DO USUÁRIO	ANÁLISE DAS RECLAMAÇÕES RECEBIDAS E PROVIDÊNCIAS RELACIONADAS	RELATÓRIO COMENTADO APRESENTADO. (Q7)			20
ATIVIDADE CONSELHO GESTOR	FUNCIONAMENTO DO CONSELHO GESTOR DAS UNIDADES	RELATÓRIO DE VERIFICAÇÃO E "A CONTEUDO" EMITIDO PELA CRS. (Q8)		20	
Soma			100	100	100

Comentário Geral:

Quanto ao indicador de proporção de gestantes que realizaram procedimentos de pré-natal, Representante da Organização Social informou das atividades que vem sendo realizadas junto às unidades para garantir a melhoria nos registros de acompanhamento do Pré-Natal. A partir do treinamento ocorrido em janeiro de 2016, fizeram correções ao banco e ações para manter histórico correto das usuárias. Apontam a necessidade de esclarecimentos conceituais como parâmetros para definir casos de abandono, por exemplo. As unidades ainda convivem com a perda de registros das gestantes que são encaminhadas para o alto risco e/ou interrupção do pré-natal devido à prematuridade. O banco foi atualizado mais recentemente, com resultado de registros superior aos verificados em abril do corrente, que indicariam a não pontuação do indicador.

Em relatório apresentado pela STS com registros de acompanhamento do indicador (doc. anexo), justificou o resultado apresentado no mês de abril de 2016, reconhecendo as dificuldades operacionais e melhora gradativa do desempenho, portanto NÃO cabendo desconto para este quesito.

Com as observações, apresentações e deliberações deste CTA, a ATA foi encaminhada por meio eletrônico aos participantes que a tornam válida em seus registros e decisões, incluindo seus anexos e texto de apêndice acrescentado em 30/08/2016.

APÊNDICE À ATA REUNIÃO ORDINÁRIO DA COMISSÃO TÉCNICA DE ACOMPANHAMENTO DO CONTRATO DE GESTÃO R004 DA REDE ASSISTENCIAL DA SUPERVISÃO TÉCNICA DE SAÚDE (STS) PERUS PIRITUBA

Acréscimo à ATA da reunião ocorrida em 15/08/2016:

Conclusões sobre a Linha Assistencial UBS TRADICIONAL em 30/08/2016 com as informações integradas à documentação conforme abaixo:

Conforme previsto em encaminhamentos da reunião de CTA (3º. Trimestre Rede Assistencial da STS Pirituba/Perus) em 30 de agosto p. p., foi apresentado ao NTCSS/SMS relatório da STS Pirituba Perus em atenção ao documento apresentado pela Organização Social/SPDM justificando a produção apresentada no trimestre, para as consultas em pediatria da UBS Pereira Barreto. O relatório apresentado pela STS corroborou com o estudo da Organização Social em relação à oferta de consultas e demanda estimada na UBS em questão, cuja documentação encontra-se juntada a presente ATA (anexos 4 e 5). Em relação à produção da odontologia, foi confirmada por área técnica desabastecimento de kits no período (e-mail da área técnica - anexo 6).

Em decorrência das justificativas apresentadas e previamente decidido na reunião ocorrida em 15/08 p. p., não haverá aplicação dos descontos inicialmente previstos para a linha, conforme resultados apresentados em Quadro 4, abaixo. Indica-se revisão contratual do número de médicos pediatras e respectiva meta para a UBS Pereira Barreto a ser formalizada em Termo Aditivo ao atual contrato.

QUADRO 4: UBS Tradicional- Resultado geral da linha com exclusão da produção da pediatria e odontologia:

REALIZADO	PREVISTO	DESEMPENHO
5.764,0	6536,0	88,19%

Fonte: Relatórios Websaass – Painéis de controle – Painel de Produção: Última Atualização: 17/07/2016 e

Relatórios Assistenciais da STS Perus/Pirituba (maço/abril e maio de 2016)

Foi ainda, acrescentado no mesmo documento da STS considerações sobre o desempenho das Unidades em relação aos registros dos exames realizados pelas Gestantes durante o pré-natal. Destacou-se a melhora gradativa dos registros nos sistemas oficiais, reconhecendo as dificuldades operacionais desta atividade, portanto não cabendo desconto da qualidade para este quesito.



UNIDADE	NOME	E-MAIL	ASSINATURA
CRS-Norte	Gemia F. L. S. Silva	[REDACTED]	[REDACTED]
SMS-NTCSS	TACIO PACENTINI	[REDACTED]	[REDACTED]
CRS NORTE	Stevana Cristiana F. Moraes	[REDACTED]	[REDACTED]
CRS-NORTE	Echiré Brasil Lino	[REDACTED]	[REDACTED]
CRS-norte	Deborah R. B. Santana	[REDACTED]	[REDACTED]
STAPP	ADRIANA PAZELLA	[REDACTED]	[REDACTED]
STSP	Mariângela G. M. M. Silva	[REDACTED]	[REDACTED]
STSP	Eliana Sakie Seo	[REDACTED]	[REDACTED]
SPDM	Antonio Luiz Vepi	[REDACTED]	[REDACTED]
SPDM/PAIS	Rosineia Fracasso Gil	[REDACTED]	[REDACTED]
SPDM/PAIS	Amanda de Souza Falleiro	[REDACTED]	[REDACTED]

Assunto: ENC: ATA E DOCS CTA 3 TRIM R 004

-----Mensagem original-----

De: Luzia Aparecida Oliveira

Enviada em: terça-feira, 6 de setembro de 2016 17:51

Para: Alberto Alves Oliveira - SMS; Edina Brasileiro Lima; Débora Rita Burjato Santana; Joao Marcondes da Silva Filho; SMS - CEINFO Pirituba/Perus; SMS - Atenção Básica Pirituba Perus; 'Agrimeron' (agrimeron@spdm-pais.org.br); sonia.figueira@spdm-pais.org.br;

'recursoshumanosstpp@prefeitura.sp.gov.br'

Assunto: ATA E DOCS CTA 3 TRIM R 004

Prezados,

Boa Tarde!

Encaminho em anexos documentação do 3o. CTA do Contrato R 004. A ATA necessita de revisão de todos com especial atenção aos registros da página 10 e APENDICE criado para incluir as conclusões apresentadas posteriormente à reunião em vista da análise dos documentos apresentados para à LINHA UBS TRADICIONAL e REDE CEGONHA. É possível indicar correções à ATA desde que não se modifique as decisões/conclusões ora assumidas e registradas no presente documento. Em caso de correções ao texto peço indicar número de página(s) e parágrafo(s) enviando para este e-mail até 15/09 impreterivelmente. Após esta data, a ATA será considerada aprovada e passará a integrar a prestação de contas deste contrato com a versão definitiva reenviada para arquivos de todos.

Bom Feriado!

Luzia Aparecida Oliveira

Assessoria Técnica

NTCSS/SMS

Fone: 3397-2556

“Esta mensagem, incluindo seus anexos, é confidencial e seu conteúdo é restrito ao destinatário da mensagem. Caso você a tenha recebido por engano, queira, por favor, retorná-la ao destinatário e apagá-la de seus arquivos. É expressamente proibido o uso não autorizado, replicação ou disseminação da mesma. As opiniões contidas nesta mensagem e seus anexos não necessariamente refletem a opinião do órgão emissor”.

Luzia Aparecida Oliveira

De: Sonia Maria de Almeida Figueira <sonia.figueira@spdm-pais.org.br>
Enviado em: quarta-feira, 14 de setembro de 2016 16:46
Para: Luzia Aparecida Oliveira
Assunto: ENC: ATA E DOCS CTA 3 TRIM R 004

Boa tarde Luzia,

Não temos alterações a realizar nos documentos enviados. Estamos de acordo com o teor dos mesmos.

Att



SPDM - Programa de Atenção Integral à Saúde
Sônia Maria de Almeida Figueira
Assessora Técnica / Diretoria de Planejamento e Informação em Saúde
Fone: (11) 5904-6387
Nextel: (11) 94764-7706 - ID: 100* 77370
sonia.figueira@spdm-pais.org.br
www.spdmpais.org.br

De: Sônia Almeida Figueira [mailto:soniamaf@uol.com.br]
Enviada em: segunda-feira, 12 de setembro de 2016 17:48
Para: sonia.figueira@spdm-pais.org.br
Assunto: ENC: ATA E DOCS CTA 3 TRIM R 004

De: "Luzia Aparecida Oliveira" <luzoliveira@PREFEITURA.SP.GOV.BR>
Enviada: 2016/09/12 12:03:16
Para: soniamaf@uol.com.br
Assunto: ENC: ATA E DOCS CTA 3 TRIM R 004

-- <<ANEXO 4 DOC JUST.pdf>> -- <<ANEXO 5 JUSTIFICATIVA ODONTO.pdf>> -M <<MINUTA ATA 1 CTA3R 0041.pdf>> ensagem original-----
De: Luzia Aparecida Oliveira
Enviada em: segunda-feira, 12 de setembro de 2016 11:37
Para: 'sonia@spdm-pais.org.br'; 'agrimeron@spdm-pais.org.br'
Assunto: ENC: ATA E DOCS CTA 3 TRIM R 004

-----Mensagem original-----

De: Luzia Aparecida Oliveira
Enviada em: quinta-feira, 8 de setembro de 2016 16:00
Para: 'Sonia Figueira' (sonia@spdm-pais.org.br); 'agrimeron@spdm-pais.org.br'

Anexo 1:

Contrato R 004 REDE ASSISTENCIAL PERUS/PIRITUBA

QUADRO GERAL: DEMONSTRATIVO DÉFICIT DE EQUIPE

PERÍODO DE SETEMBRO DE 2015 – MAIO 2016.

CTA - 3º. TRIMESTRE R 004

QUANTIDADE DE PROFISSIONAIS NÃO CONTRATADOS NO SEMESTRE - DESCONTOS EQUIPE MINIMA									
PROFISSIONAL ESF	UBS	SETEMBRO	OUTUBRO	NOVEMBRO	DEZEMBRO	JANEIRO	FEVEREIRO		
MÉDICO GENERAL. ACS	ALPES DO JARAGUÁ	0,75	0,75	0,75	0,25	0,25	0,25		0,25
ENFERMEIRO ESF		1	1	1	1				
MÉDICO GENERAL. ENFERMEIRO ESF	JARDIM ROSINHA	1	0,5	0,5	0,5	0,5	0,5		0,5
ACS	VILA MAGGI			1					1
MÉDICO GENERAL. ENFERMEIRO ESF		1	0,5	0,5	0,5	0,5	0,5		0,5
MÉDICO GENERAL.	MOINHO VELHO	1	2,37	2,37	2,37	1,37			
TSB		1							
ACS	CITY JARAGUA			2	2	1			
MÉDICO GENERAL.		2	3	3	3	3			3
MÉDICO GENERAL.	SANTO ELIAS		1	1	1	1			1
ACS		2	1						
MÉDICO GENERAL.	MORRO DOCE	1	1	1	1				1
TSB		1							
CIR. DENTISTA MOD II									
ACS	RECANTO DOS HUMILDES	1							
MÉDICO GENERAL.		1	0,25	0,25	0,25	0,25	0,25		0,25
MÉDICO GENERAL.	VILA CAIUBA	1	2	2	2	2			1
ACS									3
MÉDICO GENERAL.	ALDEIA JARAGUÁ				0,5				
MÉDICO GENERAL. ENFERMEIRO ESF	MORADA DO SOL			1	1	1			1
ACS	UBS PQ DOMITILA			1					1
MÉDICO GENERAL.				2	1	0,5			0,5
Enfermeiro ESF	UBS JDM RINCÃO								1
TOTAIS		14,75	13,37	19,37	17,37	12,37			14



**PREFEITURA DE
SÃO PAULO**
SAÚDE

Secretaria Municipal da Saúde
Núcleo Técnico de Contratação de Serviços de Saúde
Rua General Jardim, 36 – 2º andar
11 3397.2021 / 2022

APONTAMENTOS EQUIPE MÍNIMA		SETEMBRO	OCTUBRO	NOVEMBRO	DEZEMBRO	JANEIRO	FEVEREIRO
UBS MISTA	CATEGORIA						
JARDIM PANAMERICANO	Médico Generalista	1	0,25	1	1	1	1
	Médico Clínico	2	1	1	1	1	1
	Médico Tocoginecologista	1	1	1	1	1	1
	Médico Pediatra	1	1	1	1	1	1
UNIÃO DAS VILAS DE TAIPAS	Médico Generalista	1		0,5	0,5	0,5	
	Médico Clínico	1	1	1	1		
ELÍSIO TEIXEIRA LEITE	ACS	1	2				
	Médico Generalista	1,25	2,75	2,75	2,75	2,75	2,75
	Enfermeiro						1
JARDIM CIDADE PIRITUBA	Médico Tocoginecologista	1	1	1	1	1	1
	ACS			1	1		
DOMINGOS MANTELLI	Médico Generalista		1,5	1,5	1,5	1,5	1,5
	Enfermeiro ESF			1	1		
VILA PIRITUBA	ACS				1		
	ACS						1
TOTAIS		8,25	11,5	12,75	13,75	9,75	11,25



**PREFEITURA DE
SÃO PAULO**
SAÚDE

Secretaria Municipal da Saúde
Núcleo Técnico de Contratação de Serviços de Saúde
Rua General Jardim, 36 – 2º andar
11 3397.2021 / 2022

QUANTIDADE PROF. NÃO CONTRATADOS NASF	SETEMBRO	OUTUBRO	NOVEMBRO	DEZEMBRO	JANEIRO	FEVEREIRO	MARÇO	ABRIL	MAIO
MEDICO PEDIATRA			1	1	1				
MEDICO GINECO.	1	1	1	1	1	1	1	1	1
PSICOLOGO			1	1	1	1			
FONOAUDIOLOGO		1	1						
ASSIST. SOCIAL		1							
FONOAUDIOLOGO		1	1	1	1	1	1	1	
MEDICO PSQUIATRA			1	1	1	1	1		
PSICOLOGO		1	1	1	1				
MEDICO GINECO.	1	1	1	1	1	1	1	1	1
MEDICO GINECO.		1	1	1	1	1	1	1	1
TERAP. OCUPAC	1								
FISIOTERAPEUTA	1	1	1	1	1				
MEDICO PSQUIAT.		1	1	1	1				
TERAP. OCUPAC		1	1	1	1				
FONOAUDIOLOGO		1	1	1	1				
MEDICO PSQUIAT.		1	1	1	1				
MEDICO PSQUIAT.		1	1	1	1				
NUTRICIONISTA		1	1	1	1				
PSICOLOGO		1	1	1	1				
FONOAUDIOLOGO		1	1	1	1				
MEDICO GINECO.		1	1	1	1	1	1	1	
FONOAUDIOLOGO		1	1	1	1				
ASSIST. SOCIAL		1	1	1	1				
TERAP. OCUPAC		1	1	1	1				
MEDICO PSQUIAT.		1	1	1	1	1	1	1	1
MEDICO PSQUIAT.		1	1	1	1	1	1	1	1
MEDICO GINECO.		1	1	1	1	1	1	1	1
MEDICO GERIATRA		1	1	1	1	1	1	1	1
MEDICO GERIATRA		1	1	1	1	1	1	1	1
FISIOTERAPEUTA		1	1	1	1	1	1	1	1
MEDICO GERIATRA		1	1	1	1	1	1	1	1
FISIOTERAPEUTA		1	1	1	1	1	1	1	1
TERAP. OCUPAC		1	1	1	1	1	1	1	1
TOTAIS	5	24	25	24	21	14	9	9	9



**PREFEITURA DE
SÃO PAULO**
SAÚDE

Secretaria Municipal da Saúde
Núcleo Técnico de Contratação de Serviços de Saúde
Rua General Jardim, 36 – 2º andar
11 3397.2021 / 2022

Número de Plantões não realizados/não contratados / mês

APONTAMENTOS DE EQUIPE MINIMA AMAS
PLANTÕES NÃO CONTRATADOS/NÃO REALIZADOS

UNIDADE	ESPECIALIDADE	SETEMBRO	OUTUBRO	NOVEMBRO	DEZEMBRO	JANEIRO	FEVEREIRO	MARÇO	ABRIL	MAIO
AMA VILA PEREIRA BARRETO	CLINICO	18	20	10	9	5	2		3	8
	PEDIATRA	16	12	8	10	10	8	8	10	13
AMA JARDIM IPANEMA	CLINICO	41	30	25	26	29	2	2		1
	PEDIATRA	31	24	25	33	33	32	29	27	26
AMA PERUS	CLINICO	19	15	15	23	12		5	2	5
	PEDIATRA	36	54	31	41	32	29	26	29	18
AMA ANHANGUERA I	CLINICO	28	17	14	13	10	6	5	15	5
	PEDIATRA	27	20	23	17	20	19	15	14	15
AMA PARQUE MARIA DOMITILA	CLINICO	8	6	3	3	1	1	7		
	PEDIATRA	19	16	10	14	9	8	4	6	4
AMA CTY JARAGUÁ	CLINICO	31	26	18	17	6	8	27	25	11
	PEDIATRA	34	32	35	30	31	26	28	32	30
AMA ELÍSIO T. LEITE	CLINICO	22	28	9	7	1		9	3	8
	PEDIATRA	40	36	34	36	34	34	32	26	16
TOTAIS		370	336	260	279	233	175	197	192	160

APONTAMENTOS DE EQUIPE MINIMA AMA 24 HS

PLANTÕES NÃO CONTRATADOS/NÃO REALIZADOS

	SETEMBRO	OUTUBRO	NOVEMBRO	DEZEMBRO	JANEIRO	FEVEREIRO	MARÇO	ABRIL	MAIO
AMA PQ ANHAGUERA	26	11	12	10	14	11	10	10	7
24 HORAS	44	33	28	29	28	17	8	16	7
TOTAIS	70	44	40	39	42	28	18	26	14



**PREFEITURA DE
SÃO PAULO**
SAÚDE

Secretaria Municipal da Saúde
Núcleo Técnico de Contratação de Serviços de Saúde
Rua General Jardim, 36 – 2º andar
11 3397.2021 / 2022

APONTAMENTOS EQUIPE MÍNIMA CAPS	CATEGORIA	SETEMBRO	OUTUBRO	NOVEMBRO	DEZEMBRO	JANEIRO	FEVEREIRO	MARÇO	ABRIL	MAIO
INFANTIL II PERUS	Médico Psiquiatra	1	1		1	1	1	2,5	2,5	2,5
	Enfermeiro 30 horas				1	1				
	Fonoaudiólogo 30 horas				1	1				
	Farmacêutico						1			
	Aux. Tec. Oficin.		1							
Terapeuta Ocupacional 30 horas					1	1				
ADULTO II PIRITUBA/JARAGUÁ	Médico Psiquiatra				1	1	1			
	Oficineiro					1				
	Psicólogo				0,34	0,34				
ADULTO PERUS - AMB. SM CASA VIVA	Médico Psiquiatra							1	1	1
	Oficineiro	1			1	1				
AD II PIRITUBA - CASA AZUL	Agente Social - redutor de danos					1				
	TOTAIS	2	2		6,34	8,34	3	3,5	3,5	3,5



**PREFEITURA DE
SÃO PAULO**
SAÚDE

Secretaria Municipal da Saúde
Núcleo Técnico de Contratação de Serviços de Saúde
Rua General Jardim, 36 – 2º andar
11 3397.2021 / 2022

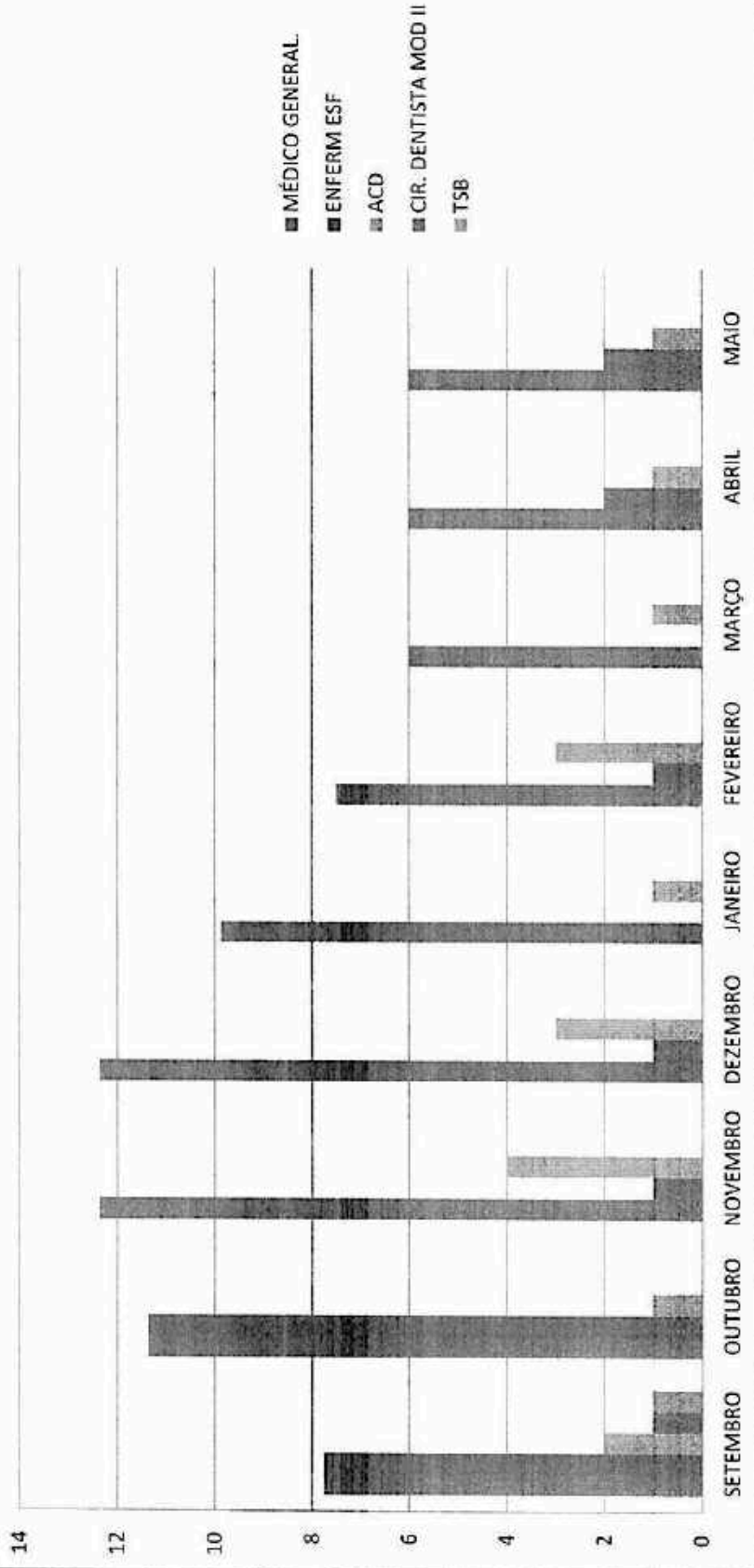
DESCONTO EQUIPE MINÍMA AMA E		Número de Plantões não realizados/não contratados segundo mês de ocorrência									
APONTAMENTOS DE EQUIPE MINÍMA AMA E PLANTÕES NÃO CONTRATADOS/ NÃO REALIZADOS		SETEMBRO	OUTUBRO	NOVEMBRO	DEZEMBRO	JANEIRO	FEVEREIRO	MARÇO	ABRIL	MAIO	
UNIDADES	ESPECIALIDADES										
AMA VILA ZATT	CARDIOLOGISTA							1	1	1	
	ENDOCRINOLOGISTA	1,5	1,5	0,5							
	NEUROLOGISTA	3	1	1	1	1	5	1	1		
	NEURO FISILOGISTA	1	1	1	1	1	1				
	ORTOPEDISTA	3	1	1	1	1	1	1	1	1	
	UROLOGISTA	3	1	1	1	1	1	1	1	1	
	OFTALMOLOGISTA	3	1				1				
	INFECTOLOGISTA						1				
PNEUMOLOGISTA					1	1	2				
OTORRINO.		1	1	1	1	1	1	1	1	1	
SUB-TOTAL		15,5	7,5	4,5	4	5	11	3	3	3	
AMA PERUS	ANGIOLOGISTA	1	1	1	1	1		1	1		
	ENDOCRINOLOGISTA	1	1								
	NEUROLOGISTA	4	4	4	4	1	3	3	3	3	
	OFTALMOLOGISTA	3	1	1	1	1					
	ORTOPEDISTA	2									
	PNEUMOLOGISTA	1	1	1	1	1		1			
ENFERMEIRO	1	1									
SUB-TOTAL		13	9	7	7	4	5	4	4	3	
TOTAL AMA-E		28,5	16,5	11,5	11	9	11	8	7	6	



**PREFEITURA DE
SÃO PAULO**
SAÚDE

Secretaria Municipal da Saúde
Núcleo Técnico de Contratação de Serviços de Saúde
Rua General Jardim, 36 – 2º andar
11 3397.2021 / 2022

GRÁFICO DE TENDÊNCIA: DÉFICIT EQUIPE ESF DE SET 2015 - MAIO 2016

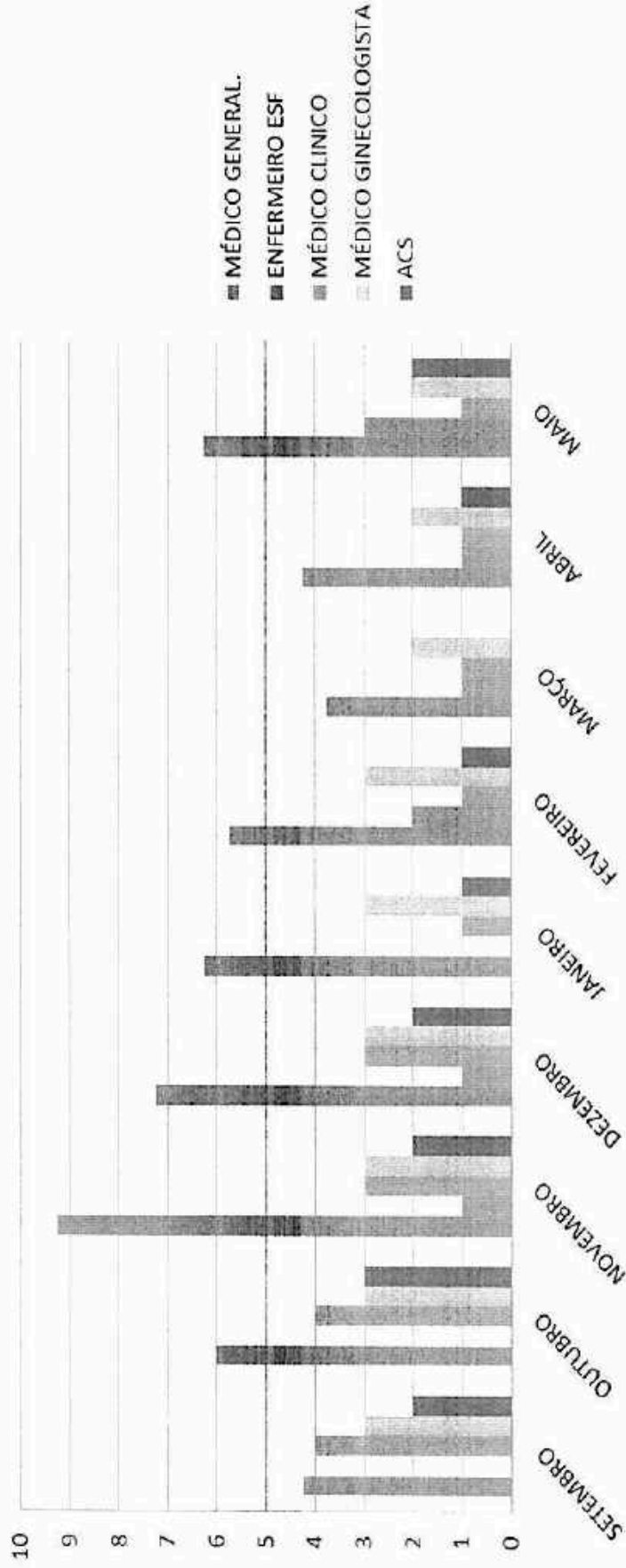




**PREFEITURA DE
SÃO PAULO**
SAÚDE

Secretaria Municipal da Saúde
Núcleo Técnico de Contratação de Serviços de Saúde
Rua General Jardim, 36 – 2º andar
11 3397.2021 / 2022

GRÁFICO DE TENDÊNCIA: DÉFICIT EQUIPE UBS MISTA DE SETEMBRO 2015 - MAIO 2016






**PREFEITURA DE
SÃO PAULO**
SAÚDE

Secretaria Municipal da Saúde
Núcleo Técnico de Contratação de Serviços de Saúde
Rua General Jardim, 36 – 2º andar
11 3397.2021 / 2022

Gráfico de Tendência: Plantões deficitários de set 2015- maio 2016






**PREFEITURA DE
SAO PAULO**
SAUDE

Secretaria Municipal da Saúde
Núcleo Técnico de Contratação de Serviços de Saúde
Rua General Jardim, 36 - 2º andar
11 3397.2021 / 2022

AMA 24 HORAS: AMA PARQUE ANHANGUERA

APONTAMENTOS DE EQUIPE MINIMA AMA 24 HS PLANTÕES NÃO CONTRATADOS/ NÃO REALIZADOS SET/2015-MAIO/2016



ANEXO 2:

**PRODUÇÃO DETALHADA POR LINHA DE SERVIÇO/ UNIDADE/ PROFISSIONAIS
REDE ASSISTENCIAL PERUS PIRITUBA / CONTRATO R 004**

Fonte: [websaass.saude.prefeitura.sp.gov.br/Painéis de controle/produção](https://websaass.saude.prefeitura.sp.gov.br/Painéis%20de%20controle/produção):

Extração: 17/07/2016

3º. CTA R 004



1- PRODUÇÃO ESF:

Desempenho por unidade/equipe/ apontamentos déficit equipe mínima (produção ajustada no limite de 100% da meta):

Nº CONSULTAS MÉDICAS ESF	NO. EQUIPES	MAR		ABR		MAY		JUN		AVALIAÇÃO TRIMESTRE		
		Realizado	Previsto	Realizado	Previsto	Realizado	Previsto	Realizado	Previsto	REALIZ.	PREVISTO	
UBS MORADA DO SOL	3,0	1.040,0	1.248,0	655,0	1.248,0	52,48%	780,0	1.248,0	62,50%	2.475,0	3.744,0	66%
UBS ALPES DO JARAGUÁ	3,0	1.031,0	1.248,0	938,0	1.248,0	75,16%	861,0	1.248,0	68,99%	2.830,0	3.744,0	76%
UBS MOINHO VELHO	4,0	1.151,0	1.664,0	1.025,0	1.664,0	61,66%	1.000,0	1.664,0	60,10%	3.177,0	4.992,0	64%
UBS VILA MAGGI	6,0	2.053,0	2.496,0	1.780,0	2.496,0	71,31%	1.631,0	2.496,0	65,34%	5.464,0	7.488,0	73%
UBS RECANTO DOS HUMILDES	7,0	2.368,0	2.912,0	1.875,0	2.912,0	64,39%	2.200,0	2.912,0	75,55%	6.443,0	8.736,0	74%
UBS SANTO ELIAS	3,0	1.192,0	1.248,0	1.036,0	1.248,0	83,01%	1.049,0	1.248,0	84,05%	3.277,0	3.744,0	88%
UBS MORRO DOCE	5,0	2.058,0	2.080,0	1.617,0	2.080,0	77,74%	1.868,0	2.080,0	89,81%	5.543,0	6.240,0	89%
UBS JARDIM ROSINHA	4,0	687,0	1.664,0	1.064,0	1.664,0	63,94%	1.018,0	1.664,0	61,18%	2.769,0	4.992,0	55%
UBS CITY JARAGUÁ - ATÉ MAIO 2016	7,0	2.154,0	2.912,0	1.780,0	2.912,0	61,13%	2.085,0	2.912,0	71,60%	6.019,0	8.736,0	69%
UBS P.Q.M. DOMITILA - ATÉ 05/ 2016	5,0	1.950,0	2.080,0	1.716,0	2.080,0	82,50%	1.767,0	2.080,0	84,95%	5.433,0	6.240,0	87%
UBS VILA CAUBA	6,0	2.170,0	2.496,0	1.574,0	2.496,0	63,06%	2.228,0	2.496,0	89,26%	5.972,0	7.488,0	80%
UBS JARDIM RINCAO	3,0	1.084,0	1.248,0	912,0	1.248,0	73,08%	906,0	1.248,0	72,60%	2.902,0	3.744,0	78%
UBS ALDEIA JARAGUÁ - K'WARAY DIEKUP	1,0	333,0	333,0	291,0	333,0	87,39%	308,0	333,0	92,49%	932,0	999,0	93%
TOTAIS	57,0	19.271,0	23.629,0	16.264,0	23.629,0	68,83%	17.701,0	23.629,0	74,91%	53.236,0	70.887,0	75,10%



Nº CONSULTAS ENFERMEIRO ESF	MAR		ABR		MAI		AVALIAÇÃO TRIMESTRE		
	Realizado	Previsão	Realizado	Previsão	Realizado	Previsão	Realizado	Previsão	
UBS MORADA DO SOL	468,0	468,0	468,0	468,0	468,0	468,0	1.404,0	1.404,0	100%
UBS ALPES DO JARAGUÁ	414,0	468,0	466,0	468,0	468,0	468,0	1.348,0	1.404,0	96%
UBS MOINHO VELHO	624,0	624,0	551,0	624,0	579,0	624,0	1.754,0	1.872,0	94%
UBS VILA MAGGI	897,0	936,0	721,0	936,0	881,0	936,0	2.499,0	2.808,0	89%
UBS RECANTO DOS HUMILDES	1.092,0	1.092,0	834,0	1.092,0	988,0	1.092,0	2.914,0	3.276,0	89%
UBS SANTO ELIAS	299,0	468,0	424,0	468,0	468,0	468,0	1.191,0	1.404,0	85%
UBS MORRO DOCE	725,0	780,0	780,0	780,0	780,0	780,0	2.285,0	2.340,0	98%
UBS JARDIM ROSINHA	562,0	624,0	624,0	624,0	489,0	624,0	1.675,0	1.872,0	89%
UBS CITY JARAGUÁ - ATÉ MAIO 2016	1.092,0	1.092,0	1.050,0	1.092,0	1.065,0	1.092,0	3.207,0	3.276,0	98%
UBS PARQUE MARIA DOMITILA - ATÉ MAIO 2016	780,0	780,0	600,0	780,0	698,0	780,0	2.078,0	2.340,0	89%
UBS VILA CAIUBA	936,0	936,0	936,0	936,0	936,0	936,0	2.808,0	2.808,0	100%
UBS JARDIM RINCAO	468,0	468,0	468,0	468,0	468,0	468,0	1.404,0	1.404,0	100%
UBS ALDEIA JARAGUÁ - KWARAY DIEKUPE	23,0	104,0	41,0	104,0	73,0	104,0	137,0	312,0	44%
TOTALS	8.380,0	8.840,0	7.963,0	8.840,0	8.361,0	8.840,0	24.704,0	26.520,0	93%



Nº VISITAS DOMICILIAR AGENTE COMUNITÁRIO DE SAÚDE/ESF	MAR		ABR		MAI		AVALIAÇÃO TRIMESTRE	
	Realizado	Previsto	Realizado	Previsto	Realizado	Previsto	MAI %	MAI %
UBS MORADA DO SOL	3.600,0	3.600,0	3.573,0	3.600,0	3.600,0	3.600,0	100,00%	100,00%
UBS ALPES DO JARAGUÁ	3.600,0	3.600,0	3.172,0	3.600,0	3.422,0	3.600,0	95,06%	94,39%
UBS MOINHO VELHO	4.800,0	4.800,0	4.800,0	4.800,0	4.800,0	4.800,0	100,00%	100,00%
UBS VILA MAGGI	7.200,0	7.200,0	7.200,0	7.200,0	7.200,0	7.200,0	100,00%	100,00%
UBS RECANTO DOS HUMILDES	8.400,0	8.400,0	7.843,0	8.400,0	8.400,0	8.400,0	100,00%	97,79%
UBS SANTO ELIAS	3.600,0	3.600,0	3.600,0	3.600,0	3.600,0	3.600,0	100,00%	100,00%
UBS MORRO DOCE	6.000,0	6.000,0	6.000,0	6.000,0	6.000,0	6.000,0	100,00%	100,00%
UBS JARDIM ROSINHA	4.800,0	4.800,0	4.800,0	4.800,0	4.800,0	4.800,0	100,00%	100,00%
UBS CITY JARAGUÁ - ATÉ MAIO 2016	8.400,0	8.400,0	8.400,0	8.400,0	8.400,0	8.400,0	100,00%	100,00%
UBS PARQUE MARIA DOMITILA - ATÉ MAIO 2016	5.706,0	6.000,0	5.857,0	6.000,0	6.000,0	6.000,0	100,00%	97,63%
UBS VILA CAUBA	7.025,0	7.200,0	6.625,0	7.200,0	6.971,0	7.200,0	96,82%	95,47%
UBS JARDIM RINCAO	3.600,0	3.600,0	3.600,0	3.600,0	3.600,0	3.600,0	100,00%	100,00%
UBS ALDEIA JARAGUÁ - KWARAYDIKUPE	170,0		218,0		191,0			
TOTAL	66.901,0	67.200,0	65.698,0	67.200,0	66.994,0	67.200,0	99,68%	99,68%
								201.600,0
								199.583,0
								99,00%



Nº VISITAS DOMICILIAR
AGENTE COMUNITÁRIO DE
SAÚDE ESF

AVALIAÇÃO TRIMESTRE

	REALIZ.	PREVIST.	AVAL.	REALIZ.	PREVIST.	AVAL.	REALIZ.	PREVIST.	AVAL.	REALIZADO	PREVISTO	AVALIA
UBS MORADA DO SOL	3.600,0	3.600,0	100%	3.573,0	3.600,0	99,25%	3.600,0	3.600,0	100,00%	10.773,0	10.800,0	99,75%
UBS ALPES DO JARAGUÁ	3.600,0	3.600,0	100%	3.172,0	3.600,0	88,11%	3.422,0	3.600,0	95,06%	10.194,0	10.800,0	94,39%
UBS MOINHO VELHO	4.800,0	4.800,0	100%	4.800,0	4.800,0	100,00%	4.800,0	4.800,0	100,00%	14.400,0	14.400,0	100,00%
UBS VILA MAGGI	7.200,0	7.200,0	100%	7.200,0	7.200,0	100,00%	7.200,0	7.200,0	100,00%	21.600,0	21.600,0	100,00%
UBS RECANTO DOS HUMILDES	8.400,0	8.400,0	100%	7.843,0	8.400,0	93,37%	8.400,0	8.400,0	100,00%	24.643,0	25.200,0	97,79%
UBS SANTO ELIAS	3.600,0	3.600,0	100%	3.600,0	3.600,0	100,00%	3.600,0	3.600,0	100,00%	10.800,0	10.800,0	100,00%
UBS MORRO DOCE	6.000,0	6.000,0	100%	6.000,0	6.000,0	100,00%	6.000,0	6.000,0	100,00%	18.000,0	18.000,0	100,00%
UBS JARDIM ROSINHA	4.800,0	4.800,0	100%	4.800,0	4.800,0	100,00%	4.800,0	4.800,0	100,00%	14.400,0	14.400,0	100,00%
UBS CITY JARAGUÁ - ATÉ MAIO 2016	8.400,0	8.400,0	100%	8.400,0	8.400,0	100,00%	8.400,0	8.400,0	100,00%	25.200,0	25.200,0	100,00%
UBS PARQUE MARIA DOMITILA - ATÉ MAIO 2016	5.705,0	6.000,0	95%	5.867,0	6.000,0	97,78%	6.000,0	6.000,0	100,00%	17.573,0	18.000,0	97,63%
UBS VILA CAIUBA	7.025,0	7.200,0	98%	6.625,0	7.200,0	92,01%	6.971,0	7.200,0	96,82%	20.621,0	21.600,0	95,47%
UBS JARDIM RINCAO	3.600,0	3.600,0	100%	3.600,0	3.600,0	100,00%	3.600,0	3.600,0	100,00%	10.800,0	10.800,0	100,00%
UBS ALDEIA JARAGUÁ - KWARAY DIEKUPE	170,0			218,0			191,0			579,0		
TOTAL	66.901,0	67.200,0	99,56%	65.698,0	67.200,0	97,76%	66.984,0	67.200,0	99,68%	199.583,0	201.600,0	99,00%



Nº ATENDIMENTOS INDIVIDUAIS ODONTO ESF	REALIZ.		PREVIST.		AVAL.		AVALIAÇÃO TRIMESTRE		
	REALIZ.	PREVIST.	REALIZ.	PREVIST.	REALIZ.	PREVIST.	REALIZADO	PREVISTO	
UBS MOINHO VELHO	524,0	624,0	83,97%	624,0	100,00%	624,0	100,00%	1.772,0	1.872,0
UBS VILA MAGGI	0,0	208,0	0,00%	208,0	77,40%	125,0	60,10%	286,0	624,0
UBS RECANTO DOS HUMILDES	416,0	416,0	100,00%	416,0	55,05%	229,0	66,11%	920,0	1.248,0
UBS MORRO DOCE	416,0	416,0	100,00%	416,0	100,00%	416,0	100,00%	1.248,0	1.248,0
UBS CITY JARAGUÁ - ATÉ MAIO 2016	515,0	624,0	82,53%	624,0	100,00%	624,0	100,00%	1.763,0	1.872,0
UBS PARQUE MARIA DOMITILA - ATÉ MAIO 2016	624,0	624,0	100,00%	624,0	79,33%	495,0	74,52%	1.584,0	1.872,0
UBS VILA CAIUBA	416,0	416,0	100,00%	416,0	100,00%	416,0	100,00%	1.248,0	1.248,0
UBS ALDEIA JARAGUÁ - KWARAY DIEKUPE	16,0	208,0	7,69%	208,0	42,31%	70,0	33,65%	174,0	624,0
TOTAL	2.927,0	3.536,0	82,78%	3.536,0	86,34%	3.015,0	85,27%	8.995,0	10.608,0
Nº PROC. ATEND. ODONTO									
UBS MOINHO VELHO	3.328,0	3.328,0	100,00%	3.328,0	100,00%	3.328,0	100,00%	9.984,0	9.984,0
UBS VILA MAGGI	0,0	1.248,0	0,00%	1.248,0	93,59%	1.093,0	87,58%	2.261,0	3.744,0
UBS RECANTO DOS HUMILDES	1.074,0	2.080,0	51,63%	2.080,0	47,00%	726,0	34,90%	2.790,0	6.240,0
UBS MORRO DOCE	1.713,0	2.080,0	82,36%	2.080,0	100,00%	2.080,0	100,00%	5.873,0	6.240,0
UBS CITY JARAGUÁ - ATÉ MAIO 2016	2.868,0	2.912,0	98,49%	2.912,0	100,00%	2.912,0	100,00%	8.692,0	8.736,0
UBS PARQUE MARIA DOMITILA - ATÉ MAIO 2016	2.912,0	2.912,0	100,00%	2.912,0	95,88%	2.491,0	85,54%	8.195,0	8.736,0
UBS VILA CAIUBA	2.080,0	2.080,0	100,00%	2.080,0	100,00%	1.932,0	92,88%	6.092,0	6.240,0
UBS ALDEIA JARAGUÁ - KWARAY DIEKUPE	7,0	832,0	0,84%	832,0	6,61%	58,0	6,97%	120,0	2.496,0
TOTAL	13.982,0	17.472,0	80,05%	15.405,0	88,17%	14.620,0	83,68%	44.007,0	52.416,0

Fonte: Relatórios Produção Websaas – por unidade e linha de serviço extraído em 17/07/2016



2- PRODUÇÃO UBS MISTAS:

UBS MISTAS	NO. EQUIPES	MAR		MAR %		ABR		ABR %		MAI		MAI %		DESC EQ		DESC EQ		DESC EQ		AVALIAÇÃO TRIMESTRE	
		Realizado	Previsão	Realizado	Previsão	Realizado	Previsão	Realizado	Previsão	Realizado	Previsão	Realizado	Previsão	Realizado	Previsão	Realizado	Previsão	Realizado	Previsão	Realizado	Previsão
Nº CONSULTA MÉDICA ESF (generalista)																					
UBS DOMINGOS MANTELLI	2,0	0,0	832,0	0,00%	-1	360,0	832,0	43,27%	-1	476,0	832,0	57,21%	-1	836,0	2.496,0	33,49%					
UBS ELÍSIO TEIXEIRA LEITE - ATÉ MAIO 2016	7,0	1.315,0	2.912,0	45,16%	-2,75	1.527,0	2.912,0	52,44%	-1,75	1.434,0	2.912,0	49,24%	-1,75	4.276,0	8.736,0	48,95%					
UBS JARDIM CIDADE PIRITUBA	5,0	1.350,0	2.080,0	64,90%		893,0	2.080,0	42,93%	-2	888,0	2.080,0	42,69%	-1,5	3.131,0	6.240,0	50,18%					
UBS JARDIM PANAMERICANO	2,0	524,0	832,0	62,98%	-1	367,0	832,0	44,11%	-1	304,0	832,0	36,54%	-1,5	1.195,0	2.496,0	47,88%					
UBS UNIÃO DAS VILAS DE TAIPAS	4,0	1.165,0	1.664,0	70,01%		1.340,0	1.664,0	80,53%	0,5	1.393,0	1.664,0	83,71%	0,5	3.898,0	4.992,0	78,08%					
UBS VILA PIRITUBA	5,0	1.459,0	2.080,0	70,14%		1.350,0	2.080,0	64,90%		941,0	2.080,0	45,24%		3.750,0	6.240,0	60,10%					
TOTAIS	25,0	5.813,0	10.400,0	55,89%	-3,75	5.837,0	10.400,0	56,13%	-4,25	5.436,0	10.400,0	52,27%	-4,25	17.086,0	31.200,0	54,76%					
Nº CONSULTA ENFERMEIRO ESF																					
UBS DOMINGOS MANTELLI		306,0	312,0	98,08%		19,0	312,0	6,09%		163,0	312,0	52,24%	-1	488,0	936,0	52,14%					
UBS ELÍSIO TEIXEIRA LEITE - ATÉ MAIO 2016		1.092,0	1.092,0	100,00%	-1	1.092,0	1.092,0	100,00%	-1	1.092,0	1.092,0	100,00%	-1	3.276,0	3.276,0	100,00%					
UBS JARDIM CIDADE PIRITUBA		780,0	780,0	100,00%		780,0	780,0	100,00%		692,0	780,0	88,72%	-1	2.252,0	2.340,0	96,24%					
UBS JARDIM PANAMERICANO		238,0	312,0	76,28%		312,0	312,0	100,00%		312,0	312,0	100,00%		862,0	936,0	92,09%					
UBS UNIÃO DAS VILAS DE TAIPAS		624,0	624,0	100,00%		570,0	624,0	91,35%		624,0	624,0	100,00%		1.818,0	1.872,0	97,12%					
UBS VILA PIRITUBA		780,0	780,0	100,00%		780,0	780,0	100,00%		780,0	780,0	100,00%		2.340,0	2.340,0	100,00%					
TOTAIS		3.820,0	3.900,0	97,95%	-1	3.553,0	3.900,0	91,10%	-1	3.663,0	3.900,0	93,92%	-3	11.036,0	11.700,0	94,32%					



Nº VD. AG. COM. DE SAÚDE ESF																		
UBS DOMINGOS MANTELLI	2.261,0	2.400,0	94,21%	2.321,0	2.400,0	96,71%	2.400,0	2.400,0	100,00%	6.982,0	7.200,0	95,97%						
UBS ELÍSIO TEIXEIRA LEITE - ATÉ MAIO 2016	8.400,0	8.400,0	100,00%	7.816,0	8.400,0	93,05%	8.159,0	8.400,0	97,13%	24.375,0	25.200,0	96,73%						
UBS JARDIM CIDADE PIRITUBA	5.286,0	6.000,0	88,10%	5.306,0	6.000,0	88,43%	5.503,0	6.000,0	91,72%	16.095,0	18.000,0	89,42%						
UBS JARDIM PANAMERICANO	2.400,0	2.400,0	100,00%	2.400,0	2.400,0	100,00%	2.400,0	2.400,0	100,00%	7.200,0	7.200,0	100,00%						
UBS UNIÃO DAS VILAS DE TAIPAS	4.456,0	4.800,0	92,83%	4.572,0	4.800,0	95,25%	-1	4.716,0	4.800,0	98,25%	-2	13.744,0	14.400,0	95,44%				
UBS VILA PIRITUBA	6.000,0	6.000,0	100,00%	6.000,0	6.000,0	100,00%	6.000,0	6.000,0	100,00%	18.000,0	18.000,0	100,00%						
TOTAL	28.803,0	30.000,0	96,01%	28.415,0	30.000,0	94,72%	-1	29.178,0	30.000,0	97,26%	-2	86.396,0	90.000,0	96,00%				
<hr/>																		
Nº AT. IND. ODONTO ESF																		
UBS ELÍSIO TEIXEIRA LEITE - ATÉ MAIO 2016	552,0	624,0	88,46%	613,0	624,0	98,24%	402,0	624,0	64,42%	1.567,0	1.872,0	83,71%						
UBS UNIÃO DAS VILAS DE TAIPAS	416,0	416,0	100,00%	416,0	416,0	100,00%	416,0	416,0	100,00%	1.248,0	1.248,0	100,00%						
UBS VILA PIRITUBA	208,0	208,0	100,00%	156,0	208,0	75,00%	137,0	208,0	65,87%	501,0	624,0	80,29%						
TOTAL	1.176,0	1.248,0	94,23%	1.185,0	1.248,0	94,95%		955,0	1.248,0	76,52%		3.316,0	3.744,0	88,57%				
<hr/>																		
Nº PROC IND DA EQUIPE ODONTO ESF																		
UBS ELÍSIO TEIXEIRA LEITE - ATÉ MAIO 2016	2.068,0	2.912,0	71,02%	2.541,0	2.912,0	87,26%	2.606,0	2.912,0	89,49%	7.215,0	8.736,0	82,59%						
UBS UNIÃO DAS VILAS DE TAIPAS	2.080,0	2.080,0	100,00%	2.080,0	2.080,0	100,00%	2.080,0	2.080,0	100,00%	6.240,0	6.240,0	100,00%						
UBS VILA PIRITUBA	832,0	832,0	100,00%	565,0	832,0	67,91%	346,0	832,0	41,55%	1.743,0	2.496,0	69,83%						
TOTAL	4.980,0	5.824,0	85,51%	5.186,0	5.824,0	89,05%		5.032,0	5.824,0	86,40%		15.198,0	17.472,0	86,98%				



Nº CONSULTA CLÍNICA GERAL														
UBS DOMINGOS MANTELLI	526,0	526,0	100,00%	526,0	526,0	100,00%	526,0	526,0	100,00%	526,0	100,00%	1.578,0	1.578,0	100,00%
UBS ELÍSIO TEIXEIRA LEITE - ATÉ MAIO 2016	248,0	263,0	94,30%	263,0	263,0	100,00%	263,0	263,0	100,00%	263,0	100,00%	774,0	789,0	98,10%
UBS JARDIM PANAMERICANO	303,0	526,0	57,60%	267,0	526,0	50,76%	-1	258,0	526,0	49,05%	-1	828,0	1.578,0	52,47%
UBS UNIÃO DAS VILAS DE TAIPAS	526,0	526,0	100,00%	526,0	526,0	100,00%		526,0	526,0	100,00%		1.578,0	1.578,0	100,00%
UBS VILA PIRITUBA	263,0	263,0	100,00%	263,0	263,0	100,00%		263,0	263,0	100,00%		789,0	789,0	100,00%
TOTAL	1.886,0	2.104,0	88,69%	-1	1.845,0	87,69%	-1	1.886,0	2.104,0	87,26%	-1	5.547,0	6.312,0	87,88%
Nº CONSULTA GO														
UBS DOMINGOS MANTELLI	0,0	263,0	0,00%	0,0	263,0	0,00%		0,0	263,0	0,00%		0,0	789,0	0,00%
UBS ELÍSIO TEIXEIRA LEITE - ATÉ MAIO 2016	0,0	263,0	0,00%	-1	0,0	0,00%	-1	0,0	263,0	0,00%	-1	0,0	789,0	0,00%
UBS JARDIM CIDADE PIRITUBA	247,0	263,0	93,92%	173,0	263,0	65,78%		171,0	263,0	65,02%		591,0	789,0	74,90%
UBS JARDIM PANAMERICANO	338,0	526,0	64,26%	282,0	526,0	53,61%	-1	276,0	526,0	52,47%	-1	896,0	1.578,0	56,78%
UBS UNIÃO DAS VILAS DE TAIPAS	245,0	263,0	93,16%	225,0	263,0	85,55%		145,0	263,0	55,13%		615,0	789,0	77,25%
UBS VILA PIRITUBA	263,0	263,0	100,00%	226,0	263,0	85,93%		244,0	263,0	92,78%		733,0	789,0	92,90%
TOTAL	1.093,0	1.841,0	59,37%	-2	906,0	49,21%	-2	836,0	1.841,0	45,41%	-2	2.835,0	5.523,0	51,33%
Nº CONSULTA PEDIATRA														
UBS DOMINGOS MANTELLI	472,0	526,0	89,73%	395,0	526,0	75,10%		454,0	526,0	86,31%		1.321,0	1.578,0	83,71%
UBS ELÍSIO TEIXEIRA LEITE - ATÉ MAIO 2016	263,0	263,0	100,00%	263,0	263,0	100,00%		263,0	263,0	100,00%		789,0	789,0	100,00%
UBS JARDIM CIDADE PIRITUBA	223,0	526,0	42,40%	367,0	526,0	69,77%		308,0	526,0	58,56%		898,0	1.578,0	56,91%
UBS JARDIM PANAMERICANO	279,0	526,0	53,04%	457,0	526,0	86,88%	-1	412,0	526,0	78,33%		1.148,0	1.578,0	72,75%
UBS UNIÃO DAS VILAS DE TAIPAS	471,0	789,0	59,70%	473,0	789,0	59,95%		517,0	789,0	65,53%		1.461,0	2.367,0	61,72%
UBS VILA PIRITUBA	243,0	263,0	92,40%	196,0	263,0	74,52%		238,0	263,0	90,49%		677,0	789,0	85,80%
TOTAL	1.951,0	2.893,0	67,44%	-1	2.151,0	74,35%	-1	2.192,0	2.893,0	75,77%	-1	6.294,0	8.679,0	72,52%



Nº CONSULTA PSQUIATRA		0,0	125,0	0,00%	0,0	125,0	0,00%	0,0	125,0	0,00%	0,0	375,0	0,00%	MENOS 1 PROF. DA PMSP
UBS ELISIO TEIXEIRA LETE - ATÉ MAIO 2016														
Nº ATENDIMENTO INDIVIDUAL ODONTO C.BÁSICA														
UBS DOMINGOS MANTELLI		222,0	222,0	100,00%	222,0	222,0	100,00%	156,0	222,0	70,27%	600,0	666,0	90,09%	
UBS JARDIM CIDADE PIRITUBA		444,0	444,0	100,00%	355,0	444,0	79,93%	380,0	444,0	85,59%	1.179,0	1.332,0	88,51%	
UBS JARDIM PANAMERICANO		82,0	222,0	35,34%	92,0	222,0	41,44%	19,0	222,0	8,56%	193,0	666,0	28,98%	
UBS VILA PIRITUBA		106,0	111,0	95,50%	78,0	111,0	70,27%	58,0	111,0	52,25%	242,0	333,0	72,67%	
TOTAL		854,0	999,0	85,49%	747,0	999,0	74,77%	613,0	999,0	61,36%	2.214,0	2.997,0	75,87%	
Nº PROC INO DA EQ ODONTO C.BÁSICA														
UBS DOMINGOS MANTELLI		888,0	888,0	100,00%	888,0	888,0	100,00%	888,0	888,0	100,00%	2.664,0	2.664,0	100,00%	
UBS JARDIM CIDADE PIRITUBA		2.061,0	2.109,0	97,72%	1.943,0	2.109,0	92,13%	1.515,0	2.109,0	71,83%	5.519,0	6.327,0	87,25%	
UBS JARDIM PANAMERICANO		175,0	888,0	19,71%	178,0	888,0	20,05%	238,0	888,0	26,80%	591,0	2.664,0	22,16%	
UBS VILA PIRITUBA		444,0	444,0	100,00%	325,0	444,0	73,20%	173,0	444,0	38,96%	942,0	1.332,0	70,72%	
TOTAL		3.568,0	4.329,0	82,42%	3.334,0	4.329,0	77,02%	2.814,0	4.329,0	65,00%	9.716,0	12.987,0	74,81%	



3- PRODUÇÃO DETALHADA DAS AMA ESPECIALIDADES:

AMA - ESPECIALIDADES	MARÇO		ABRIL		MAIO		AV. TRIMESTRE	
	REALIZAD	PREVISTO	REALIZAD	PREVISTO	REALIZAD	PREVISTO	REALIZAD	PREVISTO
CONSULTA ANGIOLOGIA	0	0	0	0	0	0	0	0
AMA ESPECIALIDADES VILA ZATT	0	0	0	0	0	0	0	0
AMA ESPECIALIDADES PERUS	0	0	0	0	0	0	0	0
TOTAL	0	0	0	0	0	0	0	0
CONSULTA CARDIOLOGIA	406,0	575,0	575,0	575,0	575,0	575,0	1.725,0	1.725,0
AMA ESPECIALIDADES VILA ZATT	406,0	575,0	575,0	575,0	575,0	575,0	1.725,0	1.725,0
AMA ESPECIALIDADES PERUS	0	0	0	0	0	0	0	0
TOTAL	406,0	575,0	575,0	575,0	575,0	575,0	1.725,0	1.725,0
Nº CONSULTA DERMATOLOGIA	690,0	690,0	690,0	690,0	690,0	690,0	2.070,0	2.070,0
AMA ESPECIALIDADES VILA ZATT	345,0	345,0	345,0	345,0	345,0	345,0	1.035,0	1.035,0
AMA ESPECIALIDADES PERUS	345,0	345,0	345,0	345,0	345,0	345,0	1.035,0	1.035,0
TOTAL	690,0	690,0	690,0	690,0	690,0	690,0	2.070,0	2.070,0
CONSULTA ENDOCRINOLOGIA	460,0	460,0	460,0	460,0	460,0	460,0	1.380,0	1.380,0
AMA ESPECIALIDADES VILA ZATT	460,0	460,0	460,0	460,0	460,0	460,0	1.380,0	1.380,0
AMA ESPECIALIDADES PERUS	0	0	0	0	0	0	0	0
TOTAL	460,0	460,0	460,0	460,0	460,0	460,0	1.380,0	1.380,0
CONSULTA GASTROENTEROLOGIA	230,0	230,0	230,0	230,0	230,0	230,0	690,0	690,0
AMA ESPECIALIDADES VILA ZATT	115,0	115,0	115,0	115,0	115,0	115,0	345,0	345,0
AMA ESPECIALIDADES PERUS	115,0	115,0	115,0	115,0	115,0	115,0	345,0	345,0
TOTAL	230,0	230,0	230,0	230,0	230,0	230,0	690,0	690,0
CONSULTA NEUROLOGIA	467,0	690,0	575,0	690,0	575,0	690,0	1.607,0	2.070,0
AMA ESPECIALIDADES VILA ZATT	467,0	690,0	575,0	690,0	575,0	690,0	1.607,0	2.070,0
AMA ESPECIALIDADES PERUS	0	0	0	0	0	0	0	0
TOTAL	467,0	690,0	575,0	690,0	575,0	690,0	1.607,0	2.070,0
CONSULTA OFTALMOLOGIA	690,0	690,0	690,0	690,0	690,0	690,0	2.070,0	2.070,0
AMA ESPECIALIDADES VILA ZATT	345,0	345,0	345,0	345,0	345,0	345,0	1.035,0	1.035,0
AMA ESPECIALIDADES PERUS	345,0	345,0	345,0	345,0	345,0	345,0	1.035,0	1.035,0
TOTAL	690,0	690,0	690,0	690,0	690,0	690,0	2.070,0	2.070,0
CONSULTA ORTOPEdia	690,0	690,0	690,0	690,0	690,0	690,0	2.070,0	2.070,0
AMA ESPECIALIDADES VILA ZATT	345,0	345,0	345,0	345,0	345,0	345,0	1.035,0	1.035,0
AMA ESPECIALIDADES PERUS	345,0	345,0	345,0	345,0	345,0	345,0	1.035,0	1.035,0
TOTAL	690,0	690,0	690,0	690,0	690,0	690,0	2.070,0	2.070,0
CONS. OTORRINOLARINGOLOGIA	575,0	575,0	575,0	575,0	575,0	575,0	1.725,0	1.725,0
AMA ESPECIALIDADES VILA ZATT	575,0	575,0	575,0	575,0	575,0	575,0	1.725,0	1.725,0
AMA ESPECIALIDADES PERUS	0	0	0	0	0	0	0	0
TOTAL	575,0	575,0	575,0	575,0	575,0	575,0	1.725,0	1.725,0
CONSULTA PNEUMOLOGIA	0	0	0	0	0	0	0	0
AMA ESPECIALIDADES VILA ZATT	0	0	0	0	0	0	0	0
AMA ESPECIALIDADES PERUS	0	0	0	0	0	0	0	0
TOTAL	0	0	0	0	0	0	0	0
CONSULTA REUMATOLOGIA	345,0	345,0	345,0	345,0	345,0	345,0	1.035,0	1.035,0
AMA ESPECIALIDADES VILA ZATT	172,5	172,5	172,5	172,5	172,5	172,5	517,5	517,5
AMA ESPECIALIDADES PERUS	172,5	172,5	172,5	172,5	172,5	172,5	517,5	517,5
TOTAL	345,0	345,0	345,0	345,0	345,0	345,0	1.035,0	1.035,0
Nº CONSULTA UROLOGIA	541,0	541,0	541,0	541,0	541,0	541,0	1.623,0	1.623,0
AMA ESPECIALIDADES VILA ZATT	270,5	270,5	270,5	270,5	270,5	270,5	811,5	811,5
AMA ESPECIALIDADES PERUS	270,5	270,5	270,5	270,5	270,5	270,5	811,5	811,5
TOTAL	541,0	541,0	541,0	541,0	541,0	541,0	1.623,0	1.623,0
Nº CONSULTA INFECTOLOGISTA	690,0	690,0	690,0	690,0	690,0	690,0	2.070,0	2.070,0
AMA ESPECIALIDADES VILA ZATT	345,0	345,0	345,0	345,0	345,0	345,0	1.035,0	1.035,0
AMA ESPECIALIDADES PERUS	345,0	345,0	345,0	345,0	345,0	345,0	1.035,0	1.035,0
TOTAL	690,0	690,0	690,0	690,0	690,0	690,0	2.070,0	2.070,0



4- SADI: PRODUÇÃO DETALHADA POR UNIDADE/EXAMES:

SADI	MARÇO	ABRIL	MAIO	AV. TRIMESTRE
Nº ECOCARDIOGRAFIA COM E SEM DOPPLER				
AMA ESPECIALIDADES VILA ZATT	REALIZA. 170,0 PREVIST. 200,0 AV. 85,00%	REALIZA. 200,0 PREVIST. 200,0 AV. 100,00%	REALIZA. 200,0 PREVIST. 200,0 AV. 100,00%	REALIZA. 570,0 PREVIST. 600,0 AV. 95,00%
AMA ESPECIALIDADES PERUS	REALIZA. 183,0 PREVIST. 200,0 AV. 91,50%	REALIZA. 200,0 PREVIST. 200,0 AV. 100,00%	REALIZA. 194,0 PREVIST. 200,0 AV. 97,00%	REALIZA. 577,0 PREVIST. 600,0 AV. 96,17%
TOTAL	REALIZA. 353,0 PREVIST. 400,0 AV. 88,25%	REALIZA. 400,0 PREVIST. 400,0 AV. 100,00%	REALIZA. 400,0 PREVIST. 400,0 AV. 100,00%	REALIZA. 1.153,0 PREVIST. 1.200,0 AV. 96,08%
Nº TESTE ERGOMÉTRICO				
AMA ESPECIALIDADES VILA ZATT	REALIZA. 258,0 PREVIST. 300,0 AV. 86,00%	REALIZA. 305,0 PREVIST. 300,0 AV. 101,67%	REALIZA. 259,0 PREVIST. 300,0 AV. 86,33%	REALIZA. 822,0 PREVIST. 900,0 AV. 91,33%
AMA ESPECIALIDADES PERUS	REALIZA. 202,0 PREVIST. 230,0 AV. 87,83%	REALIZA. 202,0 PREVIST. 230,0 AV. 87,83%	REALIZA. 196,0 PREVIST. 230,0 AV. 85,22%	REALIZA. 600,0 PREVIST. 690,0 AV. 86,96%
TOTAL	REALIZA. 460,0 PREVIST. 530,0 AV. 86,79%	REALIZA. 507,0 PREVIST. 530,0 AV. 95,66%	REALIZA. 455,0 PREVIST. 530,0 AV. 85,85%	REALIZA. 1.422,0 PREVIST. 1.590,0 AV. 89,43%
Nº HOLTER				
AMA ESPECIALIDADES VILA ZATT	REALIZA. 50,0 PREVIST. 50,0 AV. 100,00%	REALIZA. 50,0 PREVIST. 50,0 AV. 100,00%	REALIZA. 49,0 PREVIST. 50,0 AV. 98,00%	REALIZA. 149,0 PREVIST. 150,0 AV. 99,33%
AMA ESPECIALIDADES PERUS	REALIZA. 50,0 PREVIST. 50,0 AV. 100,00%	REALIZA. 49,0 PREVIST. 50,0 AV. 98,00%	REALIZA. 50,0 PREVIST. 50,0 AV. 100,00%	REALIZA. 149,0 PREVIST. 150,0 AV. 99,33%
TOTAL	REALIZA. 100,0 PREVIST. 100,0 AV. 100,00%	REALIZA. 99,0 PREVIST. 100,0 AV. 99,00%	REALIZA. 99,0 PREVIST. 100,0 AV. 99,00%	REALIZA. 298,0 PREVIST. 300,0 AV. 99,33%
Nº M.J.P.A				
AMA ESPECIALIDADES VILA ZATT	REALIZA. 50,0 PREVIST. 50,0 AV. 100,00%	REALIZA. 41,0 PREVIST. 50,0 AV. 82,00%	REALIZA. 50,0 PREVIST. 50,0 AV. 100,00%	REALIZA. 141,0 PREVIST. 150,0 AV. 94,00%
AMA ESPECIALIDADES PERUS	REALIZA. 49,0 PREVIST. 50,0 AV. 98,00%	REALIZA. 50,0 PREVIST. 50,0 AV. 100,00%	REALIZA. 50,0 PREVIST. 50,0 AV. 100,00%	REALIZA. 149,0 PREVIST. 150,0 AV. 99,33%
TOTAL	REALIZA. 104,0 PREVIST. 100,0 AV. 104,00%	REALIZA. 91,0 PREVIST. 100,0 AV. 91,00%	REALIZA. 100,0 PREVIST. 100,0 AV. 100,00%	REALIZA. 295,0 PREVIST. 300,0 AV. 98,33%
Nº ELETROENCEFALOGRAFIA				
AMA ESPECIALIDADES VILA ZATT	REALIZA. 50,0 PREVIST. 50,0 AV. 100,00%	REALIZA. 50,0 PREVIST. 50,0 AV. 100,00%	REALIZA. 50,0 PREVIST. 50,0 AV. 100,00%	REALIZA. 150,0 PREVIST. 150,0 AV. 100,00%
AMA ESPECIALIDADES PERUS	REALIZA. 22,0 PREVIST. 50,0 AV. 44,00%	REALIZA. 50,0 PREVIST. 50,0 AV. 100,00%	REALIZA. 49,0 PREVIST. 50,0 AV. 98,00%	REALIZA. 115,0 PREVIST. 150,0 AV. 76,67%
TOTAL	REALIZA. 96,0 PREVIST. 100,0 AV. 96,00%	REALIZA. 100,0 PREVIST. 100,0 AV. 100,00%	REALIZA. 99,0 PREVIST. 100,0 AV. 99,00%	REALIZA. 295,0 PREVIST. 300,0 AV. 98,33%
Nº ULTRASSONOGRAFIA GERAL				
AMA ESPECIALIDADES VILA ZATT	REALIZA. 400,0 PREVIST. 400,0 AV. 100,00%	REALIZA. 398,0 PREVIST. 400,0 AV. 99,50%	REALIZA. 400,0 PREVIST. 400,0 AV. 100,00%	REALIZA. 1.198,0 PREVIST. 1.200,0 AV. 99,83%
AMA ESPECIALIDADES PERUS	REALIZA. 524,0 PREVIST. 590,0 AV. 88,81%	REALIZA. 575,0 PREVIST. 590,0 AV. 97,46%	REALIZA. 586,0 PREVIST. 590,0 AV. 99,32%	REALIZA. 1.685,0 PREVIST. 1.770,0 AV. 95,20%
TOTAL	REALIZA. 933,0 PREVIST. 990,0 AV. 94,24%	REALIZA. 973,0 PREVIST. 990,0 AV. 98,28%	REALIZA. 986,0 PREVIST. 990,0 AV. 99,60%	REALIZA. 2.892,0 PREVIST. 2.970,0 AV. 97,37%
Nº US COM DOPPLER(DOPPLER VASCULAR)				
AMA ESPECIALIDADES VILA ZATT	REALIZA. 282,0 PREVIST. 300,0 AV. 94,00%	REALIZA. 300,0 PREVIST. 300,0 AV. 100,00%	REALIZA. 292,0 PREVIST. 300,0 AV. 97,33%	REALIZA. 874,0 PREVIST. 900,0 AV. 97,11%
AMA ESPECIALIDADES PERUS	REALIZA. 400,0 PREVIST. 400,0 AV. 100,00%	REALIZA. 400,0 PREVIST. 400,0 AV. 100,00%	REALIZA. 400,0 PREVIST. 400,0 AV. 100,00%	REALIZA. 1.200,0 PREVIST. 1.200,0 AV. 100,00%
TOTAL	REALIZA. 682,0 PREVIST. 700,0 AV. 97,43%	REALIZA. 700,0 PREVIST. 700,0 AV. 100,00%	REALIZA. 700,0 PREVIST. 700,0 AV. 100,00%	REALIZA. 2.082,0 PREVIST. 2.100,0 AV. 99,14%

ANEXO 3

REDE ASSISTENCIAL PERUS/PIRITUBA – CONTRATO R 004

GRÁFICOS

PRODUÇÃO E EQUIPE MÍNIMA 1º. ANO DO PLANO DE TRABALHO



ESF: GRÁFICOS TENDÊNCIA DÉFICIT DE EQUIPE E PRODUÇÃO DE CONSULTAS MÉDICAS – PERÍODO DE SETEMBRO-MAIO DE 2016

Nº CONSULTAS MÉDICAS ESF REALIZADAS
SEGUNDO TRIMESTRE E META PREVISTA


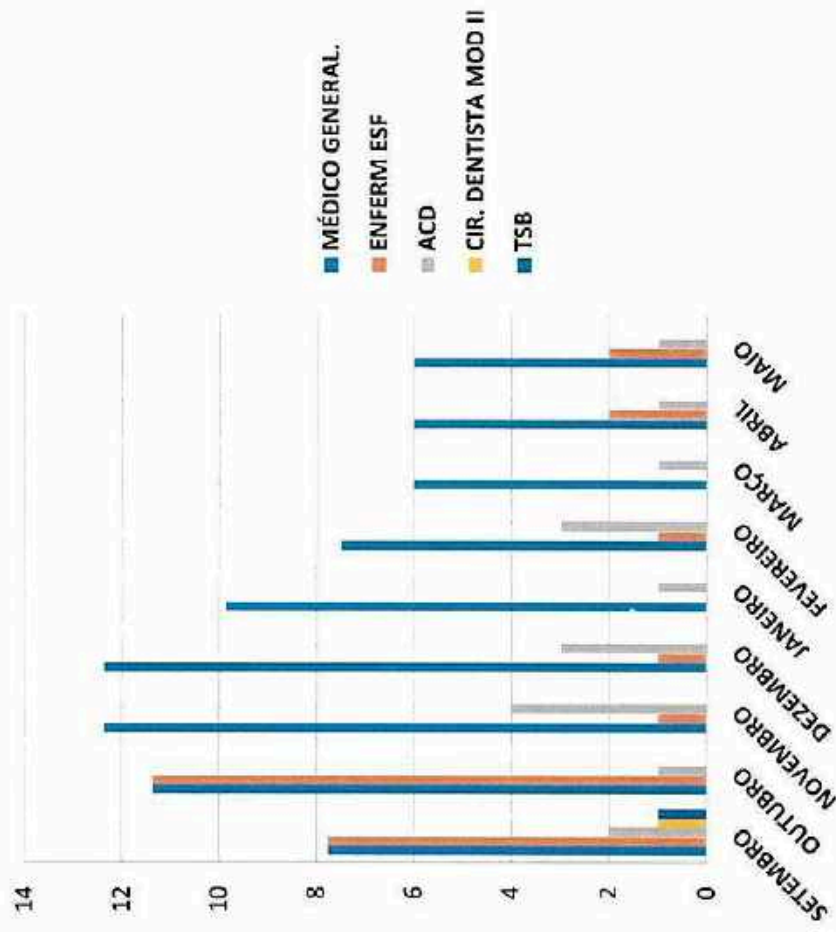



GRÁFICO DE TENDÊNCIA: DÉFICIT EQUIPE ESF DE SET
2015 ATÉ MAIO 2016





UBS MISTAS: GRÁFICOS DE TENDÊNCIA - EQUIPE E PRODUÇÃO DE CONSULTAS GENERALISTAS E GINECOLOGISTAS - PERÍODO DE SETEMBRO-MAIO DE 2016

UBS MISTA Nº CONSULTAS MÉDICAS ESF



UBS MISTA: Nº CONSULTAS MÉDICAS G.O

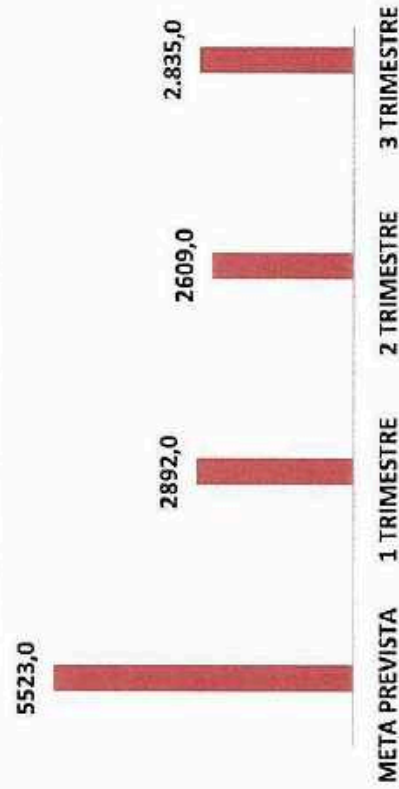
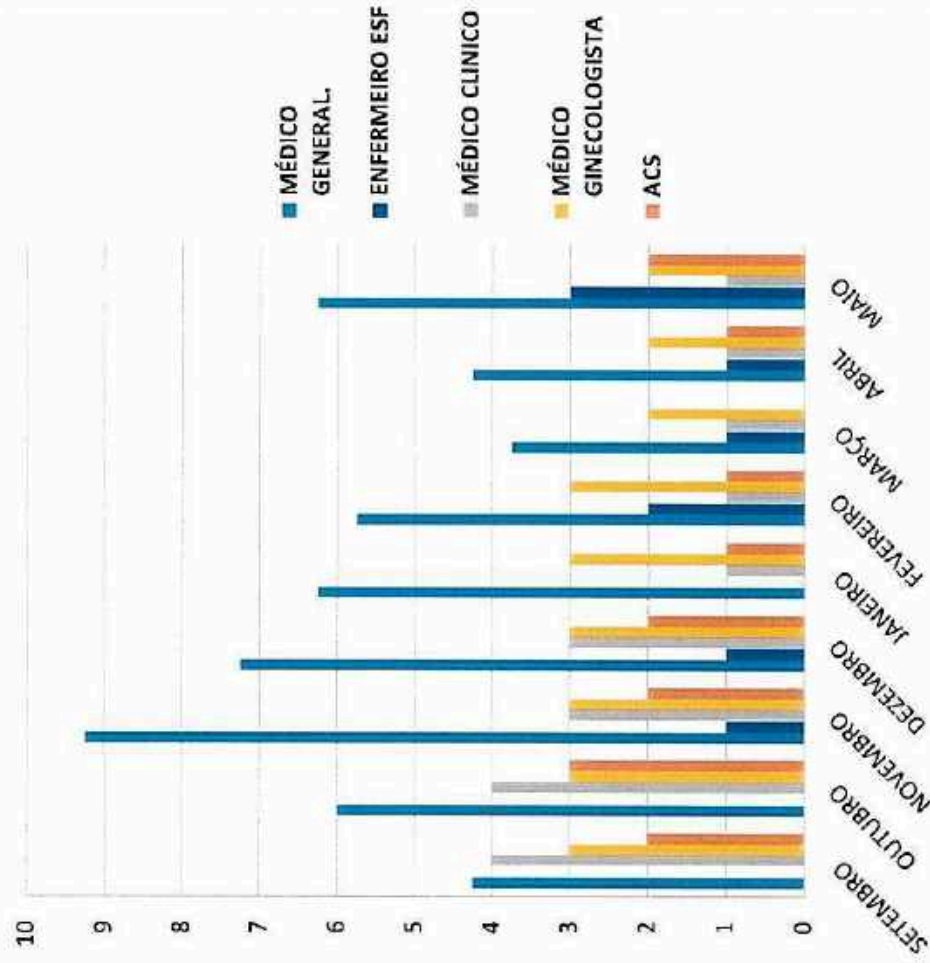
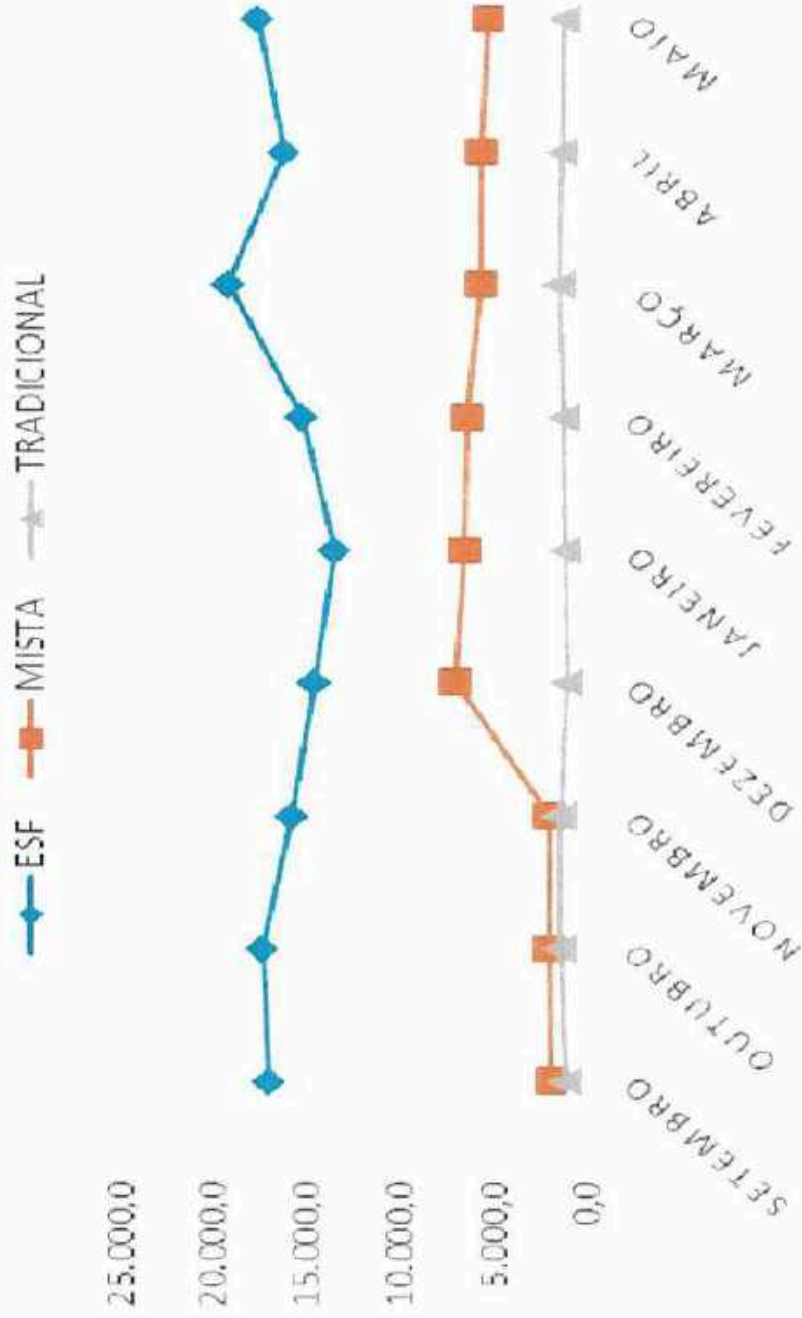


GRÁFICO DE TENDÊNCIA: DÉFICIT EQUIPE UBS MISTA DE SETEMBRO 2015 - MAIO 2016




COMPARATIVO CONSULTA MÉDICA



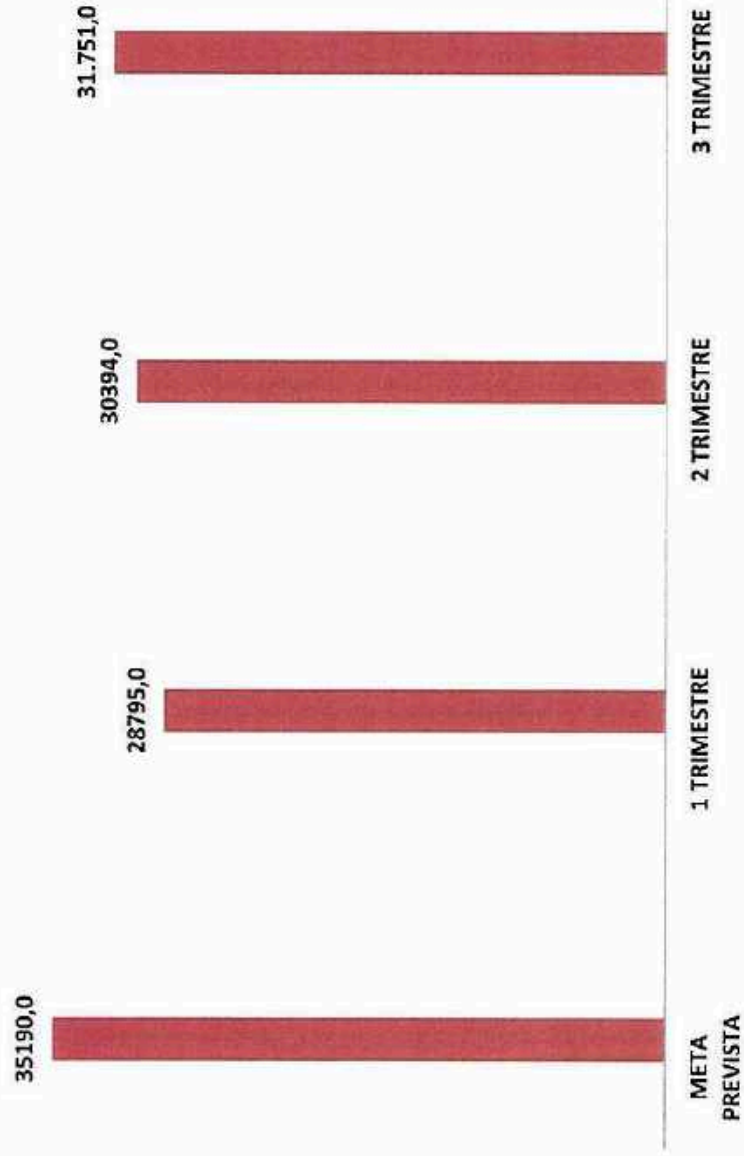
Média de Consultas Médicas de Especialistas no Período de setembro 2015 à maio de 2016.

AMA E - média





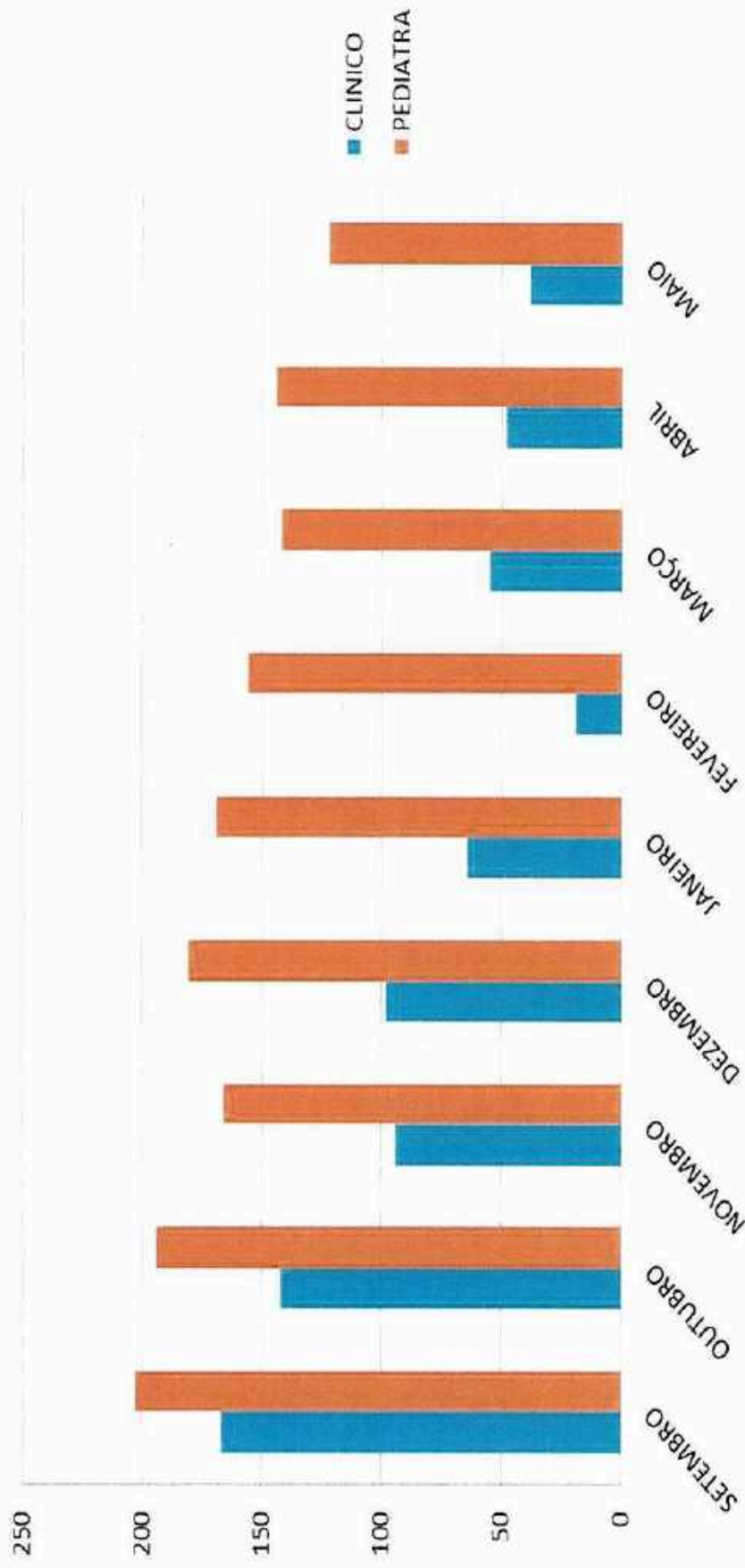
AMA E: PRODUÇÃO ESPECIALISTAS /META GERAL





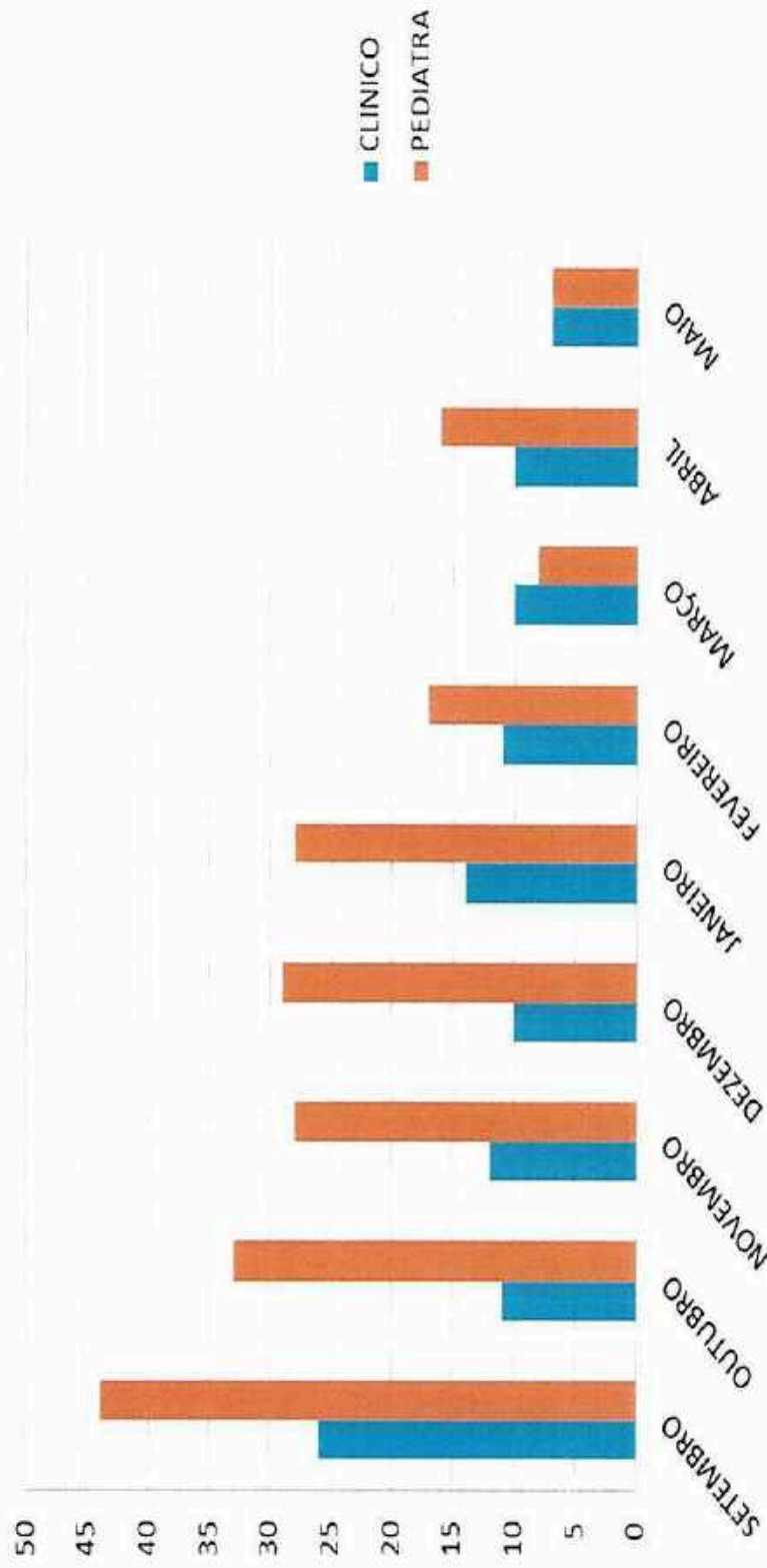
AMAS 12 HORAS:

Gráfico de Tendência: Plantões deficitários de set 2015- maio 2016





APONTAMENTOS DE EQUIPE MINIMA AMA 24 HS PLANTÕES NÃO
CONTRATADOS/ NÃO REALIZADOS SET/2015-MAIO/2016





ANEXO - 4

OFÍCIO 064/2016 SPDM



ASSOCIAÇÃO PAULISTA PARA O DESENVOLVIMENTO DA MEDICINA
Fundada em 1938 | Unidade Distrital Municipal, Estadual e Federal | Entidade Filantrópica inscrita no CNAS desde 26/06/1963
PROGRAMA DE ATENÇÃO INTEGRAL À SAÚDE - PAIS



Ofício n°. 64/2016

São Paulo, 16 de agosto de 2016.

Ilma Sra.
Sandra Rodrigues Fernandes
Coordenadora do NTCSS

Ilmo Sr.
Alberto Alves Oliveira
Coordenador Regional de Saúde Norte

Ilmo Sr.
João Marcondes da Silva Filho
Supervisor Técnico de Saúde Pirituba/Perus

C/c.
Ilmo Sr.
Diogo Jamra
NTCSS

Ref.: Solicitação de Reavaliação


Objeto: CTA do 3º. Trimestre Março / Abril / Maio - 2016

Contrato de Gestão da Rede Assistencial de Perus/Pirituba nº004/2015

Prezados senhores,

Vimos pelo presente manifestar as necessidades de reavaliação das pautas apresentadas neste documento, que foram objeto de avaliação da Reunião da Comissão Técnica de Avaliação realizada no último dia 15/08/2016 as 14h00, na Sala de Reuniões da Sede da Supervisão Técnica de Saúde PERUS/PIRITUBA:

GESTÃO EM SAÚDE





META DE PRODUÇÃO

Ref.: Linha de Serviço: UBS Tradicional

Aspectos que impactaram no alcance da **meta de produção** da UBS Tradicional no trimestre:

- 1. Superdimensionamento de pediatras em relação ao número de crianças da área de abrangência da AMA/UBS Integrada Pereira Barreto**

1)a. Reorganização do acolhimento das unidades de saúde da STSPP

1)b. Distribuição de atendimentos médicos de Pediatria realizados na AMA/UBS Integrada Pereira Barreto, por Unidade de Saúde de Referência do Usuário

- 2. Número de kit's insuficiente para atendimento da equipe de saúde bucal da AMA/UBS Integrada Pereira Barreto**

INDICADOR DE QUALIDADE

Ref.: Proporção de Gestantes que realizaram procedimento básicos no pré-natal e puerpério nas unidades gerenciadas no Contrato de Gestão

Aspectos que impactaram no resultado **indicador de qualidade** no trimestre:

- 1. Procedimentos básicos completos no pré-natal**



ASSOCIAÇÃO PAULISTA PARA O DESENVOLVIMENTO DA MEDICINA
Fundada em 1933 | Unidade Pública Municipal, Estadual e Federal | Entidade Filantrópica inscrita no CNAS desde 26/05/1963
PROGRAMA DE ATENÇÃO INTEGRAL À SAÚDE - PAIS



Aguardamos manifestação da pasta frente às considerações desta Instituição, pois, os possíveis descontos decorrentes do indeferimento às justificativas técnicas aqui apresentadas representarão impacto financeiro no custeio do Contrato da Rede Assistencial Perus/Pirituba e, com a isso a necessidade de readequação dos custos do Contrato.

Na oportunidade renovamos os protestos de elevada estima e consideração.

Atenciosamente.


Mário Silva Monteiro
Superintendente
SPDM|PAIS



META DE PRODUÇÃO

Ref.: Linha de Serviço: UBS Tradicional

1. Superdimensionamento de pediatras em relação ao número de crianças da área de abrangência da AMA/UBS Integrada Pereira Barreto

Apresentamos levantamento do número de pessoas de 0 a 19 anos de idade, residentes na área de abrangência da AMA/UBS Integrada Pereira Barreto e a estimativa de necessidade de consultas de puericultura.

Quadro I. Número de pessoas residentes na área de abrangência da AMA/UBS Integrada Pereira Barreto de 0 a 19 anos de idade

idade	0	1	2	3	4	5	6	7	8	9	10	11	12	13	14	15	16	17	18	19	Total
Nº de pessoas	242	253	270	253	259	259	259	268	255	293	303	302	315	300	282	315	308	302	346	324	5708

Fonte:

SMS / CEInfo / Gisa - Gerência de Geoprocessamento e Informações Socioambientais, Maio/2013

Dados demográficos - Resultados do Censo de 2010, Dados do Universo e da Amostra

Favelas e Cortiços - SEHAB / HABISP - Junho / 2012

A estimativa de necessidade de consultas de puericultura por mês foi calculada considerando o mínimo de atendimentos de puericultura nas idades de 1m, 2m, 4m, 6m, 9m, 12m, 18m, e anuais aos 2 anos em diante pela adolescência, conforme demonstrado abaixo.

Quadro II. Estimativa de necessidade de consultas de puericultura

Considerado até 14 anos	Considerando até 19 anos
421	577

Fonte: Consensos de Pediatria e Medicina de Família e Comunidade

GESTÃO EM SAÚDE



Diante do exposto, a estimativa de necessidade de consultas de puericultura para a população da área de abrangência menor de 19 anos de idade é 577 atendimentos mensais. Considerando a meta de 1.052 atendimentos pediátricos previsto em contrato e a estimativa de atendimentos preconizada nos consensos de Pediatria e Medicina de Família e Comunidade, podemos concluir que há um superdimensionamento no número de Pediatras alocados na unidade, contribuindo com altos índices de perda primária no agendamento. Além disso, a oferta de vagas em excesso favorece o aumento do absenteísmo dos usuários, inviabilizando o planejamento e o alcance das metas previstas no contrato de gestão.

5

Outros aspectos que impactam no alcance da meta das UBS Tradicionais:

1)a. Reorganização do acolhimento das unidades de saúde da STSPP

A partir de junho de 2016 está sendo implementada a **Reorganização do acolhimento das unidades de saúde da STSPP** com o objetivo de consolidar a integração dos serviços AMA e UBS, através do processo de integração dos fluxos assistenciais e administrativos, baseado no documento de Diretrizes Operacionais - Unidades Básicas de Saúde (Janeiro/2016) e no documento/fluxograma local da STSPP .

Com a reorganização, o atendimento pediátrico que chega por demanda espontânea na AMA/UBS Integrada Pereira Barreto passou a ser realizado pelos 04 Pediatras em junho de 2016, efetivando o cuidado integral, uma vez que realizam o seguimento de puericultura e pediatria da unidade.

Avaliando a série histórica de produção assistencial da pediatria de julho de 2015 à julho de 2016, quadro III, há um forte indicativo de aumento na produção

GESTÃO EM SAÚDE



assistencial (Junho e Julho de 2016), porém, ainda insuficiente para o alcance da meta contratual, reforçando o argumento que o número de profissionais está superdimensionado.

Quadro III. Série Histórica de produção assistencial dos pediatras da AMA/UBS Integrada Pereira Barreto, julho de 2015 a julho de 2016

Ano	2015						2016						
	7	8	9	10	11	12	1	2	3	4	5	6	7
% da meta	35,6	44,4	26,5	37,6	49,4	33	45,7	43,4	42,2	35	41,9	60,7	72,2

Fonte: relatório de prestação de contas

1)b.. Distribuição de atendimentos médicos de Pediatria realizados na AMA/UBS Integrada Pereira Barreto, por Unidade de Saúde de Referência do Usuário

O levantamento realizado na AMA/UBS Integrada Pereira Barreto para identificar o número de crianças da área de abrangência que são atendidas na demanda espontânea corresponde a 17% do atendimento total, conforme apresentado no quadro abaixo.

Os dados demonstram que, mesmo com a reorganização do acolhimento e redirecionamento do atendimento das crianças da área de abrangência para a UBS, ainda assim não é suficiente para o atendimento à meta do contrato de gestão. Vale destacar o número de atendimentos de crianças residentes fora da área da STSPP.

Quadro IV: Distribuição de atendimentos médicos realizados por Unidade de Saúde de Referência do Usuário, segundo levantamento amostral.



PEDIATRIA			
UBS DE ORIGEM DO PACIENTE	Amostra		Estimativa de Atendimentos Realizados
	Qtde	%	
UBS VILA ZATT	23	18%	227
AMA/UBS INTEGRADA PEREIRA BARRETO	22	17%	217
UBS VILA PROGRESSO	16	12%	158
UBS CRUZ DAS ALMAS	13	10%	128
UBS DOMINGOS MANTELLI	9	7%	89
UBS MOINHO VELHO	8	6%	79
UBS JARDIM GUANABARA	7	5%	69
NÃO CONSTA	5	4%	49
UBS JARDIM CIDADE PIRITUBA	4	3%	39
AMA/UBS INTEGRADA ELISIO TEIXEIRA LEITE	3	2%	30
AMA/UBS INTEGRADA JARDIM IPANEMA	2	2%	20
UBS VILA MAGGI	2	2%	20
UBS NOVA ESPERANÇA	2	2%	20
UBS VILA ANGLO	2	2%	20
UBS JARDIM JAQUELINE	2	2%	20
CS GERALDO DE PAULA SOUZA	1	1%	10
UBS VILA SABRINA	1	1%	10
UBS MARIA CECILIA F DONNANGELO	1	1%	10
UBS CHACARA INGLESA	1	1%	10
AMA/UBS INTEGRADA PERUS	1	1%	10
UBS VILA ROMANA	1	1%	10
UBS JARDIM CAMARGO NOVO	1	1%	10
UBS JARDIM PANAMERICANO	1	1%	10
UBS VILA ANASTACIO	1	1%	10
UBS JARDIM VISTA ALEGRE	1	1%	10
UBS ADELAIDE LOPES	1	1%	10
Total Geral (AMOSTRA)	131	100%	1.293

Fontes: Sistema Ficha Digital Paciente Disponível em: <http://www.amafichadigitalpaciente.com.br>
Sistema de Localização de Estabelecimentos de Saúde da Rede SUS do Município de São Paulo - Disponível em: <http://buscasaude.prefeitura.sp.gov.br/>

GESTÃO EM SAÚDE



2. Número de kit's insuficiente para atendimento da equipe de saúde bucal na AMA/UBS Integrada Pereira Barreto

O déficit de kit's para o atendimento é fator preponderante no resultado do trimestre, pois na realidade é impossível obter eficiência nos resultados com 50% dos kits's necessários. A unidade dispõe de 53 kits e a necessidade para o atendimento à meta estabelecida de é de 105 kits. Foram realizadas tentativas de obtenção dos kit's junto a STSPP que fez a devida solicitação à CRS Norte. Houve retorno da CRS Norte informando que o pedido seria atendido parcialmente em breve, porém até o momento não foi solucionado o problema.



INDICADOR DE QUALIDADE: Procedimentos básicos completos no pré-natal

DPP: NOVEMBRO A JANEIRO DE 2016

Estabelecimento de Saúde	Nº Gestantes	Nº de Gestantes com procedimentos básicos completos	% de Gestantes com procedimentos básicos completos
UBS MORADA DO SOL	27	23	85,19
UBS ALPES DO JARAGUA	17	15	88,24
UBS DOMINGOS MANTELLI	58	29	50,00
AMA/UBS INTEGRADA ELISIO TEIXEIRA LEITE	99	69	69,70
UBS JARDIM CIDADE PIRITUBA	32	24	75,00
UBS JARDIM PANAMERICANO	50	44	88,00
UBS MOINHO VELHO I	20	15	75,00
AMA/UBS INTEGRADA PERUS	59	58	98,31
UBS UNIAO DAS VILAS DE TAIPAS	75	55	73,33
UBS VILA MAGGI	45	26	57,78
AMA/UBS INTEGRADA VILA PEREIRA BARRETO	26	19	73,08
UBS VILA PIRITUBA I	35	33	94,29
UBS RECANTO DOS HUMILDES	76	57	75,00
UBS SANTO ELIAS	22	22	100,00
UBS MORRO DOCE	70	47	67,14
UBS JARDIM ROSINHA	54	45	83,33
AMA/UBS INTEGRADA CITY JARAGUA	61	42	68,85
AMA/UBS INTEGRADA PARQUE MARIA DOMITILA	23	19	82,61
UBS ALDEIA JARAGUA - KWARAY DJEKUPE	8	5	62,50
UBS VILA CAIUBA	34	27	79,41
UBS JARDIM RINCAO	30	26	86,67
TOTAL	921	700	76,00

9

GESTÃO EM SAÚDE



Acesso em 16/06/2015:

http://bi.saude.prefeitura.sp.gov.br:9704/analytics/saw.dll?Dashboard&_scid=maErklrXovw

O percentual de Gestantes com procedimentos básicos completos registrados no sistema SIGA/Mãe Paulistana apresentado no mês de abril, referente as gestantes com DPP de novembro e dezembro de 2015 e janeiro de 2016, foi 69%. Destacamos que nesse momento estava em curso a reorganização do processo administrativo de alimentação do sistema SIGA/Mãe Paulistana, implementando as orientações do treinamento realizado pelo Ceinfo da STSPP para qualificação dos dados. Além disso, foi realizado o levantamento dos prontuários para atualização dos registros no sistema SIGA/Mãe Paulistana, de forma a apresentar a realidade das ações executadas no acompanhamento do pré-natal. O impacto dessa ação foi demonstrado pela avaliação da STSPP realizada em maio, que apresentou resultado de 73% das gestantes cadastradas com procedimentos básicos completos e pela solicitação da SPDM para atualização do resultado para 76%, conforme acesso ao referido sistema no mês de junho, atingindo a meta contratual de 75%.

10

Outro aspecto relevante refere-se a ausência dos dados, no sistema SIGA/Mãe Paulistana, do pré-natal das gestantes classificadas como "Alto Risco" acompanhadas em serviços de referência. Vale ressaltar que essa intervenção não está na governabilidade da Organização Social.

Detalhamos a seguir as ações realizadas para o alcance da meta do contrato de gestão:

1. Treinamento sobre SIGA Mãe Paulistana / BI para qualificação dos registros do sistema SIGA/Mãe paulistana: Janeiro/2016
 - Captação precoce / Oferta de pregnosticon
 - Abertura do cadastro de pré-natal

GESTÃO EM SAÚDE



- Acompanhamento pré-natal e busca ativa
- Critérios de interrupção
- Puerpério

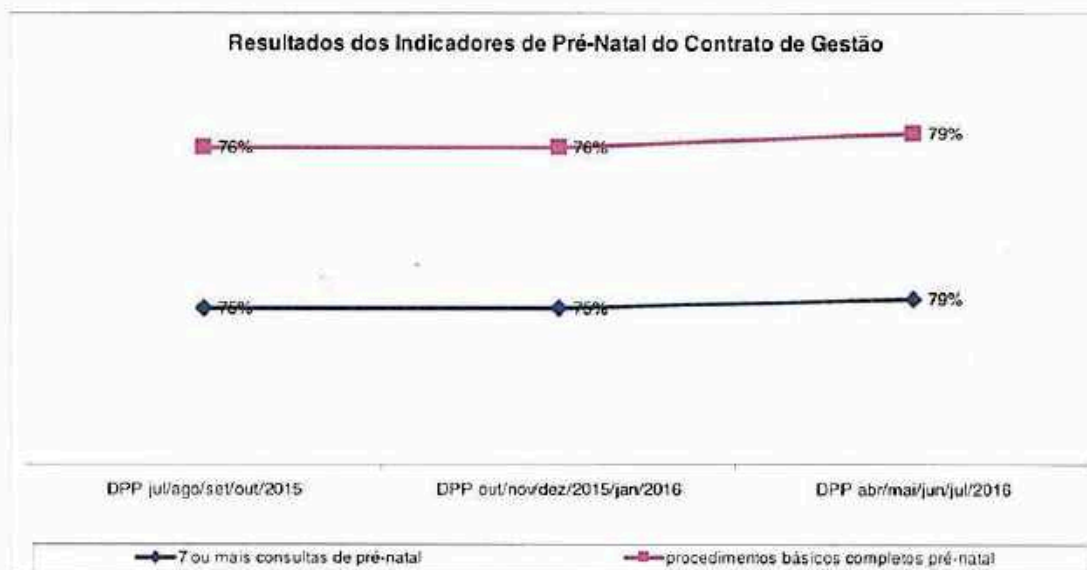
2. Implementação das ações estabelecidas no PES em curso na STS para o enfrentamento da mortalidade infantil a partir da reorganização do acompanhamento pré-natal e puericultura

3. Curso de Vigilância em Saúde para Gerentes: discussão e problematização da assistência ao pré-natal e puericultura

4. Levantamento de justificativas nas unidades para o não alcance da meta contratual

- Pré-natal tardio: realizada pesquisa nas unidades de saúde do DA Perus com as gestantes ativas que iniciaram pré-natal tardio em outubro de 2015, com destaque para gestantes que não sabiam da gravidez (indesejada / não planejada), gestantes adolescentes e gestantes que trabalham. E também gestantes que chegam de outros municípios, ou do convênio já com a gravidez em curso.
- Prematuridade
- Alto risco: os dados de gestantes classificadas como "Alto Risco" acompanhadas em serviços de referência não foram registrados no sistema SIGA/Mãe Paulistana, impactando no resultado alcançado.
- Falta de atualização no sistema e Critérios para interrupção: atualização dos registros no sistema Mãe/Paulistana retroativo através do levantamento de prontuário e reorganização do fluxo administrativo de alimentação dos dados.

Diante do exposto podemos concluir que a reorganização do processo de trabalho é sólida e gradual, de modo que as ações assistenciais já proporcionaram o alcance do indicador para as próximas avaliações: setembro e outubro de 2016 (meta já alcançada 79%). Enquanto as ações de atualização de registro retroativo permitiram o alcance do indicador de procedimentos básicos completos do trimestre em avaliação.



É oportuno ressaltar que as ações são implementadas a partir do PES em curso na STS e do monitoramento do contrato de gestão buscando aumentar a cobertura e a qualidade assistencial, contribuindo para o enfrentamento dos problemas de saúde do território.

COEFICIENTE DE MORTALIDADE INFANTIL - STSPP - SUBPREFEITURA

SUBPREFEITURA	2007	2008	2009	2010	2011	2012	2013	2014	2015
Perus	13,03	14,16	14,51	13,04	18,90	14,90	13,86	16,01	11,59
Pirituba	15,49	11,99	14,42	11,62	11,29	11,24	12,27	11,86	11,59

GESTÃO EM SAÚDE



ANEXO - 5

Ofício – 600/2016 – CRS – NORTE: RELATÓRIO
STS PERUS/PIRITUBA: Considerações sobre
alcance de meta e indicadores do Contrato de
Gestão.

Documentos Tramitados entre 30/08/2016 e 30/08/2016

Unidade Emitente: CRSN - ASSESSORIA DE AVALIAÇÃO E CONTROLE

Data Emissão: 30/8/2016 10:46:55

Órgão Destino: **SMS - SEC.MUN. DA SAÚDE**

Unidade Destino: SMS-NTCSS

Assinatura: _____

Data Recebimento: ___/___/___

Código	Tipo Docto	Id. Docto	Assunto	Subassunto	Detalhe	Dt. Tramit.
15529740	OFÍCIO	OFÍCIO Nº 600-2016	CONTRATO DE GESTAO		CONTRATO GESTAO R004/2015	30/8/2016 10:44:10
Motivo Tramitação: Cadastro Inicial						



Voltar

SECRETARIA MUNICIPAL DE SAÚDE
COORDENADORIA DE SAÚDE REGIÃO NORTE

Ofício nº600 /2016

São Paulo, 29 de Agosto 2016.

Prezados,

Encaminhamos em anexo as considerações e esclarecimentos, da Supervisão Pirituba/Perus referente ao Contrato de Gestão, R004/2015- sobre o não alcance de metas de produção de profissionais médicos Pediatras da UBS Vila Pereira Barreto e de proporção de Gestantes que realizaram procedimentos básicos no Pré- Natal. Os dados são referentes aos relatórios previstos no trimestre de Março, Abril e Maio de 2016.

Após ciência e concordância dessa Coordenadoria segue os documentos para andamento dos procedimentos cabíveis.

Atenciosamente,



Edina Brasileiro Lima
Assessoria de Avaliação – CRS Norte



Dr. Alberto Alves Oliveira
Coordenador de Saúde da Região Norte

Ao Responsável
SMS.G/NTCSS

CONSIDERAÇÕES SOBRE O NÃO ALCANCE DE META DE INDICADORES DO CONTRATO DE GESTÃO.

CTA Trimestre Março / Abril / Maio – 2016

1. CONSIDERAÇÕES SOBRE O NÃO ALCANCE DE META DE PRODUÇÃO DE PROFISSIONAIS MÉDICOS PEDIATRAS DA UBS VILA PEREIRA BARRETO.

Considerando que:

- A necessidade de consultas de puericultura e de rotina programática de pediatria para a população na faixa etária de 0 a 19 é de aproximadamente 5.600 consultas por ano e 466 consultas por mês, utilizando os seguintes dados para o cálculo:
 - população estimada para 2015 do Censo 2010 (GISA/CEInfo/SMS/SP) para a área de abrangência da UBS Pereira Barreto;
 - população de 0 a 4 anos = 1.276 crianças (Quadro 2) estimada para 2015 a partir do Censo de 2010 foram distribuídas por idade utilizando-se a distribuição do percentual da população nas idades (0, 1, 2, 3 e 4 anos) do Censo de 2010 (Quadro 1).

Quadro 1. Distribuição do número e porcentagem de pessoas, segundo idade, Distrito Administrativo Pirituba, Censo 2010.

População do Município de São Paulo
População por Idades e Dist Adm Res
Dist Adm Res: Pirituba
Período: 2010

Idades	Nº PESSOAS	% do total
menor de 1 ano	1966	19,4
1 ano	1997	19,7
2 anos	2004	19,7
3 anos	2024	19,9
4 anos	2157	21,3
0 - 4 anos	10148	100,0

Fonte: Censos do IBGE

- utilizou-se o percentual de nascidos vivos com peso abaixo de 2.500g e prematuridade do SINASC (boletim CEInfo em dados, Ano XV, nº15 de Junho /2016)

para o cálculo de população nessa situação em menores de 1 ano para estimativa de população de 2015 (Quadro 2);

- os parâmetros de necessidade de consultas para a população do documento "Critérios e Parâmetros para o Planejamento e Programação de Ações e Serviços de Saúde no Âmbito do Sistema Único de Saúde, do Departamento de Regulação, Avaliação e Controle da Secretaria de Atenção à Saúde do Ministério da Saúde, de 2015 (Quadro 2).

Quadro 2. Distribuição do número de pessoas e parâmetro de necessidade de consultas, segundo faixa etária, área de abrangência da UBS Vila Pereira Barreto, Agosto de 2016.

IDADE/FX ETÁRIA	Nº PESSOAS	PARÂMETRO NECESSIDADE DE Nº CONSULTAS/ANO	Nº CONSULTAS NECESSÁRIAS NA FX ETÁRIA/ANO
<1ANO PESO > IGUAL 2.500g	218	7	1.526
<1ANO PESO < 2.500g	24	13	312
1 ano	253	3	759
2 anos	269	1	269
3 anos	253	1	253
4 anos	259	1	259
0 A 4 anos	1.276		3.378
5 a 9 anos	668	1	668
10 a 14 anos	751	1	751
15 a 19 anos	798	1	798
TODAS AS IDADES	3.493		5.595

Fonte: Tabnet População estimada 2015 e Censo 2010 – Boletim Ceinfo/Junho 2016 - Critérios e Parâmetros para o Planejamento e Programação de Ações e Serviços de Saúde no Âmbito do Sistema Único de Saúde, do Departamento de Regulação, Avaliação e Controle da Secretaria de Atenção à Saúde do Ministério da Saúde, de 2015.

- A cobertura da necessidade de consulta será feita somente por profissionais médicos pediatras, não compartilhando com enfermeiros devido a precariedade de recursos humanos dessa categoria profissional;
- O cálculo da necessidade foi feito considerando a população total estimada da área de abrangência da UBS sem considerar a população SUS dependente;
- O cálculo não considera a necessidade de consultas de urgência/emergência nessa faixa etária;

- O cálculo de meta de consultas de 1 profissional médico pediatra com carga horária de 20 horas é de aproximadamente 263 consultas por mês e 2.893 consultas por ano conforme parâmetro do contrato de gestão.

Conclui-se, portanto:

- que o número de médicos pediatras constantes no plano de trabalho da unidade está acima da necessidade territorial com base populacional, sendo necessário o redimensionamento;
- a Supervisão Técnica de Saúde Pirituba Perus está transferindo dois profissionais para outras unidades de saúde, ficando dessa forma dois profissionais no quadro de pediatras da UBS conforme a necessidade apontada;
- haverá necessidade de alterar a equipe mínima de médico pediatra da UBS em Termo Aditivo.

Tendo em vista o exposto, o alcance de metas de consultas médicas de pediatria da unidade de saúde está justificada, não cabendo desconto.

2. CONSIDERAÇÕES SOBRE O NÃO ALCANCE DE META DE PROPORÇÃO DE GESTANTES QUE REALIZARAM PROCEDIMENTOS BÁSICOS NO PRÉ-NATAL NAS UNIDADES DO CONTRATO DE GESTÃO.

Considerando que:

- a revisão do sistema de informação, a partir do treinamento feito em setembro/outubro de 2015, está sendo realizada de forma lenta e progressiva uma vez que, para essa tarefa, é necessário pegar prontuários e atualizar os dados de cada gestante de cadastros antigos e que ficaram pendentes na informação do sistema, com concomitante cadastro e alimentação do sistema para as novas gestantes acolhidas;
- ainda há questões conceituais a serem alinhadas/pactuadas que embazam a coleta e digitação dos dados e que poderão impactar no indicador;

- há evidência de melhora gradual no resultado do indicador, conforme quadros abaixo:

Quadro 1. Distribuição dos percentuais de gestantes cadastradas com procedimentos básicos completos, segundo unidade básica de saúde e data provável do parto (DPP), Supervisão Técnica de Saúde Pirituba Perus, 2016.

UBS	DPP DE 01/11/15 A 30/01/16		DPP DE 01/01/16 A 31/03/16
	relatório emitido em 23/05/16	relatório emitido em 16/06/16	relatório emitido em 18/08/16
	%	%	%
AMA/UBS Integrada City Jaraguá	69,4	68,9	69,9
AMA/UBS Integrada Elísio Teixeira Leite	59,2	69,7	65,8
AMA/UBS Integrada Maria Domitila	82,6	82,6	84,4
AMA/UBS Integrada Pereira Barreto	70,4	73,1	95,7
AMA/UBS Integrada Perus	98,3	98,3	82,8
UBS Aldeia Jaraguá - Kwaray Djekupe	62,5	62,5	60,0
UBS Alpes do Jaraguá	88,2	88,2	52,4
UBS Domingos Mantelli	40,7	50,0	62,3
UBS Jardim Cidade Pirituba	71,9	75,0	97,4
UBS Jardim Panamericano	88,0	88,0	96,2
UBS Jardim Rincão	86,7	86,7	87,5
UBS Jardim Rosinha	83,3	83,3	70,4
UBS Moinho Velho	75,0	75,0	79,3
UBS Morada do Sol	85,2	85,2	92,0
UBS Morro Doce	48,6	67,1	66,1
UBS Recanto dos humildes	75,0	75,0	75,3
UBS Santo Elias	100,0	100,0	100,0
UBS União das Vilas de Taipas	72,6	73,3	71,6
UBS Vila Caiuba	86,7	79,4	82,5
UBS Vila Maggi	57,8	57,8	60,0
UBS Vila Pirituba	94,3	94,3	97,4
TOTAL	72,8	76,0	77,1

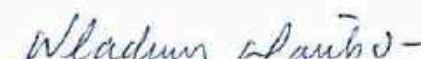
Fonte: BI - Mãe Paulistana

Tendo em vista o exposto, o alcance de metas de procedimento básicos no pré-natal está justificada, não cabendo desconto.

São Paulo, 26 de Agosto de 2016.



João Marcondes da Silva Filho
Supervisor Técnico de Saúde
Supervisão Técnica de Saúde Pirituba Perus



Wladimir Mantovani
Assessoria Técnica
Supervisão Técnica de Saúde Pirituba Perus

Cópia

do processo nº 2014-0.321.812-5

INTERESSADO: Secretaria Municipal de Saúde

ASSUNTO: Elaboração de Termo Aditivo ao Contrato R 004 – Rede Assistencial Perus/Pirituba com alterações ao Plano de Metas para a UBS Pereira Barreto

NTCSS

Trata o presente de solicitação da SUPERVISÃO TÉCNICA DE SAÚDE DE PERUS/PIRITUBA com anuência da COORDENADORIA REGIONAL DE SAÚDES NORTE para alteração do número de médicos pediatras constante no plano de trabalho da UBS Pereira Barreto, conforme documento anexo, tramitado através de ofício de número 600/2016/CRS – NORTE.

São Paulo, 01 de Setembro de 2016.



Luzia Aparecida Oliveira
Área Técnica
NTCSS- SMS.G



ANEXO - 6

Cópia E-mail Atenção Básica Pirituba Perus

De: SMS - Atenção Básica Pirituba Perus

Enviada em: segunda-feira, 5 de setembro de 2016 12:40

Para: Susana Baptista Ramos

Cc: Edina Brasileiro Lima; Débora Rita Burjato Santana; SMS - CEINFO Pirituba/Perus

Assunto: RES: Justificativas CTA R 004 - 30. TRIMESTRE

Boa tarde Susana,

Foi verificado que no período avaliado havia um número insuficiente de kits na AMA/UBS Integrada Pereira Barreto, 30, sendo que para o atendimento por 5 dentistas seriam necessários pelo menos 50. Realizou a solicitação em 13 de maio de 2016.

Atualmente está com 81 kits, conforme levantamento hoje, 05/09/2016.

June Maria Medaglia Favaro Lucchesi

Supervisão Técnica de Saúde Pirituba/ Perus – Atenção Básica

Fones: 3902-3551

atbasicastsp@prefeitura.sp.gov.br

De: Susana Baptista Ramos

Enviada em: sexta-feira, 2 de setembro de 2016 14:33

Para: SMS - Atenção Básica Pirituba Perus

Cc: Edina Brasileiro Lima

Assunto: ENC: Justificativas CTA R 004 - 30. TRIMESTRE

Marlene boa tarde.

Peço confirmar a informação de que os instrumentais hoje existentes na UBS Pereira Barreto são insuficientes para o atendimento odontológico, considerando o ciclo de esterilização de 48 horas e 5 Cirurgiões- Dentistas prestando serviço na assistência odontológica.

No aguardo urgente.

Luzia Aparecida Oliveira

De: Edina Brasileiro Lima
Enviado em: segunda-feira, 5 de setembro de 2016 13:42
Para: Luzia Aparecida Oliveira
Cc: Débora Rita Burjato Santana; Susana Baptista Ramos; SMS - Atenção Básica Pirituba Perus
Assunto: ENC: Justificativas CTA R 004 - 3O. TRIMESTRE

Luzia

Segue em email abaixo com a avaliação realizada pela Supervisão Técnica de Pirituba Perus sobre a interferência do quantitativo de instrumental odontológico na produtividade dos dentistas da AMA/UBS Integrada Pereira Barreto no 3º. Trimestre (Março- Abril- Maio) do Contrato R - 004 .
atenciosamente

Edina Brasileiro Lima

Assessoria de Avaliação e Controle
Coordenadoria Regional de Saúde Norte

edinalima@prefeitura.sp.gov.br
(11) 2224-6825

Av. Paineira do Campo, 902 - Santana
CEP: 02012-040 - São Paulo - SP



De: SMS - Atenção Básica Pirituba Perus
Enviada em: segunda-feira, 5 de setembro de 2016 12:40
Para: Susana Baptista Ramos
Cc: Edina Brasileiro Lima; Débora Rita Burjato Santana; SMS - CEINFO Pirituba/Perus
Assunto: RES: Justificativas CTA R 004 - 3O. TRIMESTRE

Boa tarde Susana,

Foi verificado que no período avaliado havia um número insuficiente de kits na AMA/UBS Integrada Pereira Barreto, 30, sendo que para o atendimento por 5 dentistas seriam necessários pelo menos 50. Realizou a solicitação em 13 de maio de 2016.

Atualmente está com 81 kits, conforme levantamento hoje, 05/09/2016.

June Maria Medaglia Favaro Lucchesi
Supervisão Técnica de Saúde Pirituba/ Perus – Atenção Básica
Fones: 3902-3551
atbasicastpp@prefeitura.sp.gov.br

De: Susana Baptista Ramos
Enviada em: sexta-feira, 2 de setembro de 2016 14:33
Para: SMS - Atenção Básica Pirituba Perus
Cc: Edina Brasileiro Lima
Assunto: ENC: Justificativas CTA R 004 - 3O. TRIMESTRE

Marlene boa tarde.