

MINUTA ATA 2 R 004

REUNIÃO ORDINÁRIA DA COMISSÃO TÉCNICA DE ACOMPANHAMENTO DO CONTRATO DE GESTÃO R004 DA REDE ASSISTENCIAL DA SUPERVISÃO TÉCNICA DE SAÚDE (STS) PERUS PIRITUBA

DATA: 02/06/2016

PAUTA: Avaliação dos Indicadores de Produção e de qualidade do Contrato de Gestão R004 – Rede Assistencial STS Perus Pirituba – Contrato R004 – Parceiro SPDM-ASSOCIAÇÃO PAULISTA PARA O DESENVOLVIMENTO DA MEDICINA - 2º trimestre do Contrato composto pelos meses de dezembro 2015/janeiro/fevereiro de 2016.

LOCAL: Reunião realizada na Sala de Reuniões do 6º. Andar da Secretaria Municipal de Saúde- SMS em 02/06/2016.

AVALIAÇÃO DOS INDICADORES:

Houve apresentação dos indicadores de produção e de qualidade e suas evidências no 2º trimestre do Contrato R 004/2015.

PARTICIPANTES

SMS/NTCSS: Luzia Aparecida Oliveira; Maria Julia Salomão Fodra.

SMS/CRS: Edina Brasileiro Lima, Teresa Cristina Fenerich de Moraes.

SMS/STS: João Marcondes da Silva Filho, Wladimir Mantovani, Elisa Satie Seo, June Maria M. Favaro Lucchesi, Maria Inês Filiano Gusmão.

OS: SPDM: Mário Silva Monteiro, Agrimeron C. da Costa, Antônio Luiz Volpi, Amanda Falleiros, Sônia Maria de Almeida Figueira, Andreia F. Alves.

INFORMES:

NTCSS: A avaliação de qualidade e produtividade foi baseada na produção assistencial registrada para os meses de **dezembro 2015, janeiro e fevereiro de 2016.**

A pontuação tomou por base quadros apresentada no **Termo Aditivo 001 ANEXO II** Parâmetros para Pagamento e Avaliação de Desempenho por Linha de Serviço e o **ANEXO V** Quadro de Equipe Mínima com respectiva produção esperada.

A avaliação da produção e desvios foi extraída dos registros apresentados nos relatórios de produção do Sistema Websaass (<http://websaass.saude.prefeitura.sp.gov.br/>) que foram conferidos e pareados aos demais bancos de dados da SMS pela equipe da STS.

Foi informado que o plano de trabalho será renovado com exigência de contenção orçamentária.

Representante da Coordenadoria informou que foram realizadas reuniões para regularizar a situação da AMA/UBS Integrada. Propõe-se modificar o objeto do contrato renomeando as unidades com apresentação de quadro de pessoal unificado. Após a publicação do Termo Aditivo todos os instrumentos de acompanhamento devem ser adequados. Sugeriu-se incluir metas para os médicos plantonistas do AMA que foram incorporados à atenção básica, neste caso, para estes profissionais 50% da carga horária deverão ser dimensionadas com produção conforme previsto nas agendas da atenção básica.

Passou-se a apresentação dos relatórios de produção apurados por linhas de serviço:

I - ATENÇÃO BÁSICA

ESF+ESB+NASF+SAÚDE INDIGENA (PESO CUSTEIO 35,45)

Relatórios consolidados produção ESF do 2º. Trimestre da REDE ASSISTENCIAL DA STS PERUS/PIRITUBA R 4:

LINHA ESF 2º. TRIMESTRE R004

Quadro 1 - Produção

ESTRATÉGIA SAÚDE DA FAMÍLIA	56 EQUIPES ESF		META AVALIADA COM INCLUSÃO SI						
			AVAL.			AVAL.			AVAL.
	DEZ Realizado	DEZ Previsto	DEZ %	JAN Realizado	JAN Previsto	JAN %	FEV Realizado	FEV Previsto	FEV %
Nº CONSULTAS MÉDICAS ESF	14.613,0	23.296,0	62,73%	13.508,0	23.296,0	57,98%	15.318,0	23.296,0	65,75%
Nº CONSULTAS ENFERMEIRO ESF	8.823,0	8.736,0	101,00%	9.004,0	8.736,0	103,07%	8.671,0	8.736,0	99,26%
Nº VISITAS DOMICILIAR AGENTE COM.	69.186,0	67.200,0	102,96%	67.241,0	67.200,0	100,06%	69.019,0	67.200,0	102,71%
Nº ATEND. INDIV. ODONTO ESF	2.959,0	3.328,0	88,91%	2.996,0	3.328,0	90,02%	3.423,0	3.328,0	102,85%
Nº PROCEDIMENTOS IND. ODONTO ESF	13.379,0	16.640,0	80,40%	13.570,0	16.640,0	81,55%	17.042,0	16.640,0	102,42%
TOTAIS	108.960,0	119.200,0	91%	106.319,0	119.200,0	89%	113.473,0	119.200,0	95%
AJUSTADO 100% META									
ESTRATÉGIA SAÚDE DA FAMÍLIA			AVAL.			AVAL.			AVAL.
	DEZ Realizado	DEZ Previsto	DEZ %	JAN Realizado	JAN Previsto	JAN %	FEV Realizado	FEV Previsto	FEV %
Nº CONSULTAS MÉDICAS ESF	14.613,0	23.296,0	62,73%	13.508,0	23.296,0	57,98%	15.318,0	23.296,0	65,75%
Nº CONSULTAS ENFERMEIRO ESF	8.736,0	8.736,0		8.736,0	8.736,0		8.671,0	8.736,0	99,26%
Nº VISITAS DOMICILIAR AGENTE COM.	67.200,0	67.200,0		67.200,0	67.200,0		67.200,0	67.200,0	
Nº ATEND. INDIV. ODONTO ESF	2.959,0	3.328,0	88,91%	2.996,0	3.328,0	90,02%	3.328,0	3.328,0	
Nº PROCEDIMENTOS IND. ODONTO ESF	13.379,0	16.640,0	80,40%	13.570,0	16.640,0	81,55%	16.640,0	16.640,0	
TOTAIS	106.887,0	119.200,0	90%	106.010,0	119.200,0	89%	111.157,0	119.200,0	93%

	DEZ Realizado	DEZ Previsto	DEZ %	JAN Realizado	JAN Previsto	JAN %	FEV Realizado	FEV Previsto	FEV %
UBS ALDEIA DO JARAGUÁ - SAÚDE Indígena									
Nº CONSULTA MÉDICA ESF INDÍGENA	166,0	333,0	49,85%	201,0	333,0	60,36%	311,0	333,0	93,39%
Nº CONSULTA ENFERMEIRO ESF INDÍGENA	67,0	104,0	64,42%	0,0	104,0	0,00%	39,0	104,0	37,50%
Nº ATEND. IND. ODONTO ESF INDÍGENA	124,0	208,0	59,62%	146,0	208,0	70,19%	50,0	208,0	24,04%
Nº PROCED. IND. ODONTO ESF INDÍGENA	430,0	832,0	51,68%	508,0	832,0	61,06%	209,0	832,0	25,12%
TOTAIS	787,0	1.477,0	53%	855,0	1.477,0	58%	609,0	1.477,0	41%

Quadro 2: Desempenho por unidade/equipe:

ATENÇÃO BÁSICA: ESF

EQUIPE/CONSULTAS MÉDICAS	DEZEMBRO				JANEIRO				FEVEREIRO				
	REALZ	PREVIST	AVAL	EQUIPE DESC	REALZ	PREVIST	AVAL	EQUIPE DESC	REALZ	PREVIST	AVAL	EQUIPE DESC	
3,0 UBS MORADA DO SOL	715,0	1.248,0	57,29%	1	304,0	1.248,0	24,36%	1	61,0	1.248,0	4,89%	1	
3,0 UBS ALPES DO JARAGUÁ	768,0	1.248,0	61,54%	0,25	851,0	1.248,0	68,19%	0,25	748,0	1.248,0	59,94%	0,25	
4,0 UBS MOINHO VELHO	441,0	1.664,0	26,50%	2,37	772,0	1.664,0	46,39%	1,37	851,0	1.664,0	51,14%		
6,0 UBS VILA MAGGI	1.610,0	2.496,0	64,50%	0,5	1.656,0	2.496,0	66,35%	0,5	1.880,0	2.496,0	75,32%	0,5	
7,0 UBS RECANTO DOS HUMILDI	2.220,0	2.912,0	76,24%	0,25	1.776,0	2.912,0	60,99%	0,25	2.013,0	2.912,0	69,13%	0,25	
3,0 UBS SANTO ELIAS	757,0	1.248,0	60,66%	1	466,0	1.248,0	37,34%	1	913,0	1.248,0	73,16%	1	
5,0 UBS MORRO DOCE	1.547,0	2.080,0	74,38%	1	1.625,0	2.080,0	78,13%		1.915,0	2.080,0	92,07%		
4,0 UBS JARDIM ROSINHA	953,0	1.664,0	57,27%	0,5	915,0	1.664,0	54,99%	0,5	951,0	1.664,0	57,15%	0,5	
7,0 UBS CITY JARAGUÁ	1.404,0	2.912,0	48,21%	3	1.443,0	2.912,0	49,55%	3	1.440,0	2.912,0	49,45%	3	
5,0 UBS PARQUE MARIA DOMITI	1.784,0	2.080,0	85,77%		1.118,0	2.080,0	53,75%		1.654,0	2.080,0	79,52%		
6,0 UBS VILA CAIUBA	1.378,0	2.496,0	55,21%	2	1.674,0	2.496,0	67,07%	2	1.855,0	2.496,0	74,32%	1	CONSULTAS MÉDICAS
3,0 UBS JARDIM RINCAO	1.036,0	1.248,0	83,01%		908,0	1.248,0	72,76%		1.037,0	1.248,0	83,09%		AVALIAÇÃO TRIMESTRE
1,0 UBS ALDEIA JARAGUÁ	166,0	333,0	49,85%		201,0	333,0	60,36%		311,0	333,0	93,39%		REALIZADO
TOTAIS	14.779,0	23.629,0	62,55%		13.709,0	23.629,0	58,02%		15.629,0	23.629,0	66,14%		70887
													62%

Fonte: Relatórios Produção Websaass – por unidade e linha de serviço extraído em 23/05/2015

CONSULTA ENFERMEIRO				REALZ			PREVIST			AVAL		
3,0 UBS MORADA DO SOL	468,0	468,0	100,0%	468,0	468,0	100,0%	424,0	468,0	90,6%			
3,0 UBS ALPES DO JARAGUÁ	468,0	468,0	100,0%	383,0	468,0	81,8%	422,0	468,0	90,2%			
4,0 UBS MOINHO VELHO	624,0	624,0	100,0%	624,0	624,0	100,0%	624,0	624,0	100,0%			
6,0 UBS VILA MAGGI	936,0	936,0	100,0%	824,0	936,0	88,0%	774,0	936,0	82,7%			
7,0 UBS RECANTO DOS HUMILDI	834,0	1.092,0	76,4%	1.092,0	1.092,0	100,0%	818,0	1.092,0	74,9%			
3,0 UBS SANTO ELIAS	468,0	468,0	100,0%	468,0	468,0	100,0%	468,0	468,0	100,0%			
5,0 UBS MORRO DOCE	780,0	780,0	100,0%	780,0	780,0	100,0%	780,0	780,0	100,0%			
4,0 UBS JARDIM ROSINHA	577,0	624,0	92,5%	501,0	624,0	80,3%	570,0	624,0	91,3%			
7,0 UBS CITY JARAGUÁ	1.092,0	1.092,0	100,0%	1.092,0	1.092,0	100,0%	1.092,0	1.092,0	100,0%			
5,0 UBS PARQUE MARIA DOMITI	766,0	780,0	98,2%	780,0	780,0	100,0%	780,0	780,0	100,0%			
6,0 UBS VILA CAIUBA	902,0	936,0	96,4%	936,0	936,0	100,0%	936,0	936,0	100,0%			
3,0 UBS JARDIM RINCAO	468,0	468,0	100,0%	399,0	468,0	85,3%	411,0	468,0	87,8%			
1,0 UBS ALDEIA JARAGUÁ	67,0	104,0	64,4%	0,0	104,0	0,0%	39,0	104,0	37,5%			
TOTAIS	7.358,0	8.840,0	83,2%	8.347,0	8.840,0	94,4%	8.138,0	8.840,0	92,1%			

CONSULTA ENFERMEIRO				REALZ			PREVIST			AVALIAÇÃO		
AVALIAÇÃO TRIMESTRE												
REALIZAD(C) PREVISTO AVALIAÇÃO				23.843,0	26520	90%						

VISITA AG. COMUNIT				DEZEMBRO			DESC			JANEIRO			DESC			FEVEREIRO			DESC		
3,0 UBS MORADA DO SOL	3.377,0	3.600,0	93,8%	3.600,0	3.600,0	100,0%	3.600,0	3.600,0	100,0%	3.600,0	3.600,0	100,0%									
3,0 UBS ALPES DO JARAGUÁ	3.074,0	3.600,0	85,4%	3.156,0	3.600,0	87,7%	3.082,0	3.600,0	85,6%												
4,0 UBS MOINHO VELHO	4.800,0	4.800,0	100,0%	4.753,0	4.800,0	99,0%	4.800,0	4.800,0	100,0%												
6,0 UBS VILA MAGGI	7.200,0	7.200,0	100,0%	6.882,0	7.200,0	95,6%	7.200,0	7.200,0	100,0%												
7,0 UBS RECANTO DOS HUMILDI	8.400,0	8.400,0	100,0%	8.393,0	8.400,0	99,9%	8.400,0	8.400,0	100,0%												
3,0 UBS SANTO ELIAS	3.600,0	3.600,0	100,0%	3.600,0	3.600,0	100,0%	3.600,0	3.600,0	100,0%												
5,0 UBS MORRO DOCE	6.000,0	6.000,0	100,0%	6.000,0	6.000,0	100,0%	6.000,0	6.000,0	100,0%												
4,0 UBS JARDIM ROSINHA	4.800,0	4.800,0	100,0%	4.800,0	4.800,0	100,0%	4.800,0	4.800,0	100,0%												
7,0 UBS CITY JARAGUÁ	7.984,0	8.400,0	95,0%	8.206,0	8.400,0	97,7%	8.400,0	8.400,0	100,0%												
5,0 UBS PARQUE MARIA DOMITI	5.613,0	6.000,0	93,6%	5.668,0	6.000,0	94,5%	5.738,0	6.000,0	95,6%												
6,0 UBS VILA CAIUBA	6.619,0	7.200,0	91,9%	7.137,0	7.200,0	99,1%	7.115,0	7.200,0	98,8%												
3,0 UBS JARDIM RINCAO	3.600,0	3.600,0	100,0%	3.600,0	3.600,0	100,0%	3.600,0	3.600,0	100,0%												
1,0 UBS ALDEIA JARAGUÁ	164,0			162,0			159,0														
TOTAIS	65.231,0	67.200,0	97,1%	65.957,0	67.200,0	98,2%	66.494,0	67.200,0	98,9%												

VISITA AG. COMUNIT.				REALIZAD(C) PREVISTO AVALIAÇÃO		
REALIZAD(C) PREVISTO AVALIAÇÃO				197.682,0	201600	98%

ATEND. INDIVIDUAL ODONTO				REALZ			PREVIST			AVAL		
4,0 UBS MOINHO VELHO	255,0	624,0	40,9%	236,0	624,0	37,8%	429,0	624,0	68,8%			
6,0 UBS VILA MAGGI	208,0	208,0	100,0%	204,0	208,0	98,1%	200,0	208,0	96,2%			
7,0 UBS RECANTO DOS HUMILDI	357,0	416,0	85,8%	341,0	416,0	82,0%	338,0	416,0	81,3%			
5,0 UBS MORRO DOCE	297,0	416,0	71,4%	416,0	416,0	100,0%	416,0	416,0	100,0%			
5,0 UBS CITY JARAGUÁ	624,0	624,0	100,0%	542,0	624,0	86,9%	624,0	624,0	100,0%			
5,0 UBS PARQUE MARIA DOMITI	624,0	624,0	100,0%	624,0	624,0	100,0%	624,0	624,0	100,0%			
6,0 UBS VILA CAIUBA	416,0	416,0	100,0%	416,0	416,0	100,0%	416,0	416,0	100,0%			
1,0 UBS ALDEIA JARAGUÁ	124,0	208,0	59,6%	146,0	208,0	70,2%	50,0	208,0	24,0%			
TOTAIS	2.905,0	3.536,0	82,15%	2.925,0	3.536,0	82,72%	3.097,0	3.536,0	87,58%			

ATEND. INDIVIDUAL ODONTO				REALIZAD(C) PREVISTO AVALIAÇÃO		
REALIZAD(C) PREVISTO AVALIAÇÃO				8.927,0	10608	84%

PROC. IND. ODONTO				REALZ			PREVIST			AVAL		
4,0 UBS MOINHO VELHO	1.503,0	3.328,0	45,2%	1.390,0	3.328,0	41,8%	2.608,0	3.328,0	78,4%			
6,0 UBS VILA MAGGI	1.248,0	1.248,0	100,0%	1.077,0	1.248,0	86,3%	1.085,0	1.248,0	86,9%			
7,0 UBS RECANTO DOS HUMILDI	1.108,0	2.080,0	53,3%	800,0	2.080,0	38,5%	1.768,0	2.080,0	85,0%			
5,0 UBS MORRO DOCE	1.266,0	2.080,0	60,9%	2.080,0	2.080,0	100,0%	2.080,0	2.080,0	100,0%			
5,0 UBS CITY JARAGUÁ	2.688,0	2.912,0	92,3%	2.623,0	2.912,0	90,1%	2.896,0	2.912,0	99,5%			
5,0 UBS PARQUE MARIA DOMITI	2.912,0	2.912,0	100,0%	2.912,0	2.912,0	100,0%	2.912,0	2.912,0	100,0%			
6,0 UBS VILA CAIUBA	2.080,0	2.080,0	100,0%	2.080,0	2.080,0	100,0%	2.080,0	2.080,0	100,0%			
1,0 UBS ALDEIA JARAGUÁ	124,0	208,0	59,6%	508,0	832,0	61,1%	209,0	832,0	25,1%			
TOTAIS	12.929,0	16.848,0	76,74%	13.470,0	17.472,0	77,09%	15.638,0	17.472,0	89,50%			

PROC. IND. ODONTO				REALIZAD(C) PREVISTO AVALIAÇÃO		
REALIZAD(C) PREVISTO AVALIAÇÃO				42.037,0	52416	80%

Fonte: Relatórios Produção Websaas – por unidade e linha de serviço extraído em 23/05/2015

TOTAIS SEG. MÊS COM SI	107.674,0	120.677,0 ^r	89%	106.865,0	120.677,0 ^r	89%	111.766,0	120.677,0	93%
------------------------	-----------	------------------------	-----	-----------	------------------------	-----	-----------	-----------	-----

Quadro 3 – Avaliação Produção Geral do Trimestre:

ATENÇÃO BÁSICA - ESF +SI	REALIZ	PREVIST.	
TOTAIS TRIMESTRE	324.054,0	357.600,0	
SI	2.251,0	4.431,0	
	326.305,0	362.031,0	90%

Fonte: Relatórios Websaass – Painéis de controle – Painel de Produção-atualizado em 20/03/2016

Quadro 4– Apontamentos Equipe Mínima:

APONTAMENTOS EQUIPE MÍNIMA		DEZEMBRO	JANEIRO	FEVEREIRO	
UBS ESF	CATEGORIA				
UBS ALPES DO JARAGUÁ	ACS	1			just.: afastamento sem reposição
	Médico Generalista	0,25	0,25	0,25	
UBS JARDIM ROSINHA	Médico Generalista	0,5	0,5	0,5	1 just.: afastamento sem reposição
	Enfermeiro ESF	1			
UBS VILA MAGGI	Médico Generalista	0,5	0,5	0,5	
UBS MOINHO VELHO	Médico Generalista	2,375	1,375		
UBS CITY JARAGUÁ	ACS	2	1		
	Médico Generalista	3	3	3	
UBS SANTO ELIAS	Médico Generalista	1	1	1	
UBS MORRO DOCE	Médico Generalista	1			
	Tecnico Saúde Bucal			1	
UBS RECANTO DOS HUMILDES	Médico Generalista	0,25	0,25	0,25	
UBS VILA CAIUBA	Médico Generalista	2	2	1	3 just.:2 profissionais em afastamento previdência
	ACS			3	
UBS MORADA DO SOL	Médico Generalista	1	1	1	
UBS PQ DOMITILA	ACS		1		
	Médico Generalista		0,5	0,5	
UBS ALDEIA JARAGUÁ	Médico Generalista	0,5			
UBS JDM RINCÃO	Enfermeiro ESF			1	

Fonte: Relatórios de Atividades Assistenciais STS Perus/Pirituba – Contrato de Gestão R004/2015 (dezembro 2015/janeiro e fevereiro 2016)

Quadro 4– Apontamentos Equipe Mínima ESF no semestre:

QUANTIDADE DE PROFISSIONAIS NÃO CONTRATADOS NO SEMESTRE -DESCONTOS EQUIPE MINIMA							
PROFISSIONAL	UBS	SETEMBRO	OUTUBRO	NOVEMBRO	DEZEMBRO	JANEIRO	FEVEREIRO
MÉDICO GENERAL.	ALPES DO JARAGUÁ	0,75	0,75	0,75	0,25	0,25	0,25
ACS				1	1		
ENFERMEIRO ESF		1	1				
MÉDICO GENERAL.	JARDIM ROSINHA	1	0,5	0,5	0,5	0,5	0,5
ENFERMEIRO ESF					1		1
ACS	VILA MAGGI			1			
MÉDICO GENERAL.			0,5	0,5	0,5	0,5	0,5
ENFERMEIRO ESF		1					
MÉDICO GENERAL.	MOINHO VELHO	1	2,37	2,37	2,37	1,37	
TSB		1					
ACS	CITY JARAGUA			2	2	1	
MÉDICO GENERAL.		2	3	3	3	3	3
MÉDICO GENERAL.	SANTO ELIAS		1	1	1	1	1
ACS		2	1				
MÉDICO GENERAL.	MORRO DOCE	1	1	1	1		
TSB							1
CIR. DENTISTA MOD II		1					
ACS	RECANTO DOS HUMILDES	1					
MÉDICO GENERAL.		1	0,25	0,25	0,25	0,25	0,25
MÉDICO GENERAL.	VILA CAIUBA	1	2	2	2	2	1
ACS							3
MÉDICO GENERAL.	ALDEIA JARAGUÁ				0,5		
MÉDICO GENERAL.	MORADA DO SOL			1	1	1	1
ENFERMEIRO ESF				1			
ACS	UBS PQ DOMITILA					1	
MÉDICO GENERAL.				2	1	0,5	0,5
Enfermeiro ESF	UBS JDM RINCÃO						1

Fonte: Relatórios de Atividades Assistenciais STS Perus/Pirituba – Contrato de Gestão R004/2015 (SET/2015 a FEV 2016).

Considerando a produção ora apresentada, seguiram-se as seguintes justificativas:

- Essas unidades contam com 21 médicos (37% da equipe) que fazem parte do *Programa Mais Médicos* com carga horária diferenciada (em média cumprem 32 horas semanais), que gera um impacto na produção;
- Houve no período férias destes profissionais que também contribuiu para a redução na oferta de consultas no período.

Outros Comentários:

Representantes da CRS e STS chamaram a atenção para o déficit de equipe observado no semestre e a necessidade de esforços para a complementação da carga horária dos médicos generalistas preferencialmente de 40 horas atendendo as diretrizes do Programa Nacional. Para as equipes que contam com médicos de carga horária menor (20 e 30 horas semanais) as equipes são caracterizadas como “transitórias” trazendo impactos para o financiamento do programa.

Ainda foi observado que dado a natureza do trabalho da Unidade da Saúde Indígena na renovação do Plano de Trabalho e acompanhamentos foi sugerido diferenciar o acompanhamento deste serviço.

Concluiu-se que há déficit na contratação da equipe mínima prevista e que este déficit foi apurado e efetuado o desconto correspondente; que a produção esta adequada aos parâmetros esperados no acompanhamento do contrato para esta linha com soma geral de produção de consultas/atendimentos incluindo a SI, atingiu 90% do esperado para o trimestre.

UBS MISTA 2º. TRIMESTRE R004 (PESO CUSTEIO 16,55)

Quadro 1 – Produção (ajustada)

SERVIÇO: 0037-UBS MISTA									
	REALIZ	PREVIST.	AVAL.	REALIZ	PREVIST.	AVAL.	REALIZ	PREVIST.	AVAL.
	DEZ Realizado	DEZ Previsto	DEZ %	JAN Realizado	JAN Previsto	JAN %	FEV Realizado	FEV Previsto	FEV %
Nº CONSULTAS MÉDICAS ESF	7.043,0	10.400,0	67,72%	6.643,0	10.400,0	63,88%	6.521,0	10.400,0	62,70%
Nº CONSULTAS ENFERMEIRO ESF	3.848,0	3.900,0	98,67%	3.891,0	3.900,0	99,77%	3.900,0	3.900,0	
Nº VISITAS DOMICILIAR AGENTE COM.	29.853,0	30.000,0	99,51%	29.435,0	30.000,0	98,12%	29.669,0	30.000,0	98,90%
Nº ATEND. INDIV. ODONTO ESF	1.029,0	1.248,0	82,45%	976,0	1.248,0	78,21%	1.063,0	1.248,0	85,18%
Nº PROCEDIMENTOS IND. ODONTO ESF	5.135,0	5.824,0	88,17%	5.071,0	5.824,0	87,07%	5.183,0	5.824,0	88,99%
Nº CONSULTA CLÍNICA GERAL	1.979,0	2.104,0	94,06%	1.540,0	2.104,0	73,19%	1.662,0	2.104,0	78,99%
Nº CONSULTA GO	846,0	1.841,0	45,95%	938,0	1.841,0	50,95%	825,0	1.841,0	44,81%
Nº CONSULTA PEDIATRA	1.131,0	2.893,0	39,09%	937,0	2.893,0	32,39%	1.692,0	2.893,0	58,49%
Nº CONSULTA PSIQUIATRA	0,0	125,0	0,00%	0,0	125,0	0,00%	0,0	125,0	0,00%
Nº ATEND. IND. ODONTO C.BÁSICA	848,0	999,0	84,88%	746,0	999,0	74,67%	815,0	999,0	81,58%
Nº PROC. IND. EQUIPE ODONTO C.BÁSICA	3.276,0	4.329,0	75,68%	2.508,0	4.329,0	57,93%	3.024,0	4.329,0	69,85%
TOTAIS	54.988,0	63.663,0	86%	52.685,0	63.663,0	83%	54.354,0	63.663,0	85%

Quadro 2 – Avaliação Produção Geral do Trimestre

AValiação GERAL DO TRIMESTRE	REALIZ	PREVISTO	
	162.027,0	190.989,0	85%

Fonte: Relatórios Websaass – Painéis de controle – Painel de Produção-atualizado em 20/03/2016.

Quadro 3 – Apontamentos Equipe Mínima:

APONTAMENTOS EQUIPE MÍNIMA UBS MISTA	CATEGORIA	DEZEMBRO	JANEIRO	FEVEREIRO
JARDIM PANAMERICANO	Médico Generalista	1	1	1
	Médico Clínico	1	1	1
	Médico Tocoginecologista	1	1	1
	Médico Pediatra	1	1	1
UNIÃO DAS VILAS DE TAIPAS	Médico Generalista	0,5	0,5	
	Médico Clínico	1		
ELÍSIO TEIXEIRA LEITE	Médico Generalista	2,75	2,75	2,75
	Enfermeiro			1
	Médico Tocoginecologista	1	1	1
JARDIM CIDADE PIRITUBA	ACS	1		
	Médico Generalista	1,5	1,5	1,5
DOMINGOS MANTELLI	Enfermeiro ESF	1		
	ACS	1		
VILA PIRITUBA	ACS			1

Fonte: Relatórios de Atividades Assistenciais STS Perus/Pirituba – Contrato de Gestão R004/2015 (dezembro 2015/janeiro e fevereiro 2016)

Quadro 4– Apontamentos Equipe Mínima no semestre:

APONTAMENTOS EQUIPE MÍNIMA UBS MISTA	CATEGORIA	SETEMBRO	OUTUBRO	NOVEMBRO	DEZEMBRO	JANEIRO	FEVEREIRO
JARDIM PANAMERICANO	Médico Generalista	1	0,25	1	1	1	1
	Médico Clínico	2	1	1	1	1	1
	Médico Tocoginecologista	1	1	1	1	1	1
	Médico Pediatra		1	1	1	1	1
UNIÃO DAS VILAS DE TAIPAS	Médico Generalista	1		0,5	0,5	0,5	
	Médico Clínico		1	1	1		
ELÍSIO TEIXEIRA LEITE	ACS	1	2				
	Médico Generalista	1,25	2,75	2,75	2,75	2,75	2,75
	Enfermeiro						1
JARDIM CIDADE PIRITUBA	Médico Tocoginecologista	1	1	1	1	1	1
	ACS			1	1		
	Médico Generalista		1,5	1,5	1,5	1,5	1,5
DOMINGOS MANTELLI	Enfermeiro ESF			1	1		
	ACS				1		
VILA PIRITUBA	ACS						1

Fonte: Relatórios de Atividades Assistenciais STS Perus/Pirituba – Contrato de Gestão R004/2015 (dezembro 2015 a fevereiro 2016)

Considerando a produção apresentada (quadro 1 e 2) não haverá desconto de produção para esta linha de serviço. Conforme matriz de parâmetros pagamento e avaliação a produção apresentada para esta linha ficou no limite previsto contratualmente: 85%.

UBS TRADICIONAL (PESO CUSTEIO 1,65)

Quadro 1 – Produção (ajustada para 100%)

AVALIAÇÃO AJUSTANDO PARA A META

UBS TRADICIONAL	REALIZ	PREVIST.	AVAL.	REALIZ	PREVIST.	AVAL.	REALIZ	PREVIST.	AVAL.
	DEZ Realizado	DEZ Previsto	DEZ %	JAN Realizado	JAN Previsto	JAN %	FEV Realizado	FEV Previsto	FEV %
CONSULTA CLÍNICA GERAL	1.217,0	1.578,0	77,12%	1.244,0	1.578,0	78,83%	1.311,0	1.578,0	83,08%
CONSULTA GO	658,0	1.315,0	50,04%	697,0	1.315,0	53,00%	728,0	1.315,0	55,36%
CONSULTA PEDIATRA	639,0	1.578,0	40,49%	481,0	1.578,0	30,48%	818,0	1.578,0	51,84%
CONSULTA PSQUIATRA	250,0	250,0	100,00%	250,0	250,0	100,00%	250,0	250,0	100,00%
AT. IND. CIR.DENTISTA	313,0	666,0	47,00%	298,0	666,0	44,74%	593,0	666,0	89,04%
PROC. IND. CIR.DENTISTA	936,0	2.664,0	35,14%	821,0	2.664,0	30,82%	2.125,0	2.664,0	79,77%
TOTAIS	4.013,0	8.051,0	50%	3.791,0	8.051,0	47%	5.825,0	8.051,0	72%

Fonte: Relatórios Websaass – Painéis de controle – Painel de Produção-atualizado em 20/03/2016.

Quadro 2 – Apontamentos Equipe Mínima

UBS TRADICIONAL	CATEGORIA	DEZEMBRO	JANEIRO	FEVEREIRO
PERUS	Médico Tocoginecologista	1	1	1
	Médico Pediatra	2	2	1
PEREIRA BARRETO	Médico Clínico	1		

Fonte:

Relatórios Assistenciais STS Perus/Pirituba – apontamentos equipe mínima.

Quadro 3 – Produção com exclusão da equipe não contratada:

QUADRO DE DESEMPENHO SEGUNDO A ESPECIALIDADE E UNIDADE

	DEZEMBRO			DESC EQ	JANEIRO			DESC EQ	FEVEREIRO			DESC EQ
	REALIZ	PREVIST	AVAL		REALIZ	PREVIST	AVAL		REALIZ	PREVIST	AVAL	
CONSULTA CLÍNICA GERAL												
UBS PERUS	789,0	789,0	100,0%		780,0	789,0	98,86%		782,0	789,0	99,11%	
UBS VILA PEREIRA BARRETO	323,0	789,0	40,9%		464,0	789,0	58,81%		529,0	789,0	67,05%	
TOTAIS	1.112,0	1.578,0	70,5%		1.244,0	1.578,0	78,83%		1.311,0	1.578,0	83,08%	
CONSULTA GO												
UBS PERUS				1				1				1
UBS VILA PEREIRA BARRETO	215,0	526,0	40,9%		269,0	526,0	51,14%		79,0	526,0	15,02%	
TOTAIS	215,0	526,0	40,9%		269,0	526,0	51,14%		79,0	526,0	15,02%	
CONSULTA PEDIATRA												
UBS PERUS				2	0,0			2				2
UBS VILA PEREIRA BARRETO	347,0	1.052,0	33,0%		481,0	1.052,0	45,72%		456,0	1.052,0	43,35%	
TOTAIS	347,0	1.052,0	33,0%		481,0	1.052,0	45,72%		456,0	1.052,0	43,35%	
CONSULTA PSQUIATRA												
UBS PERUS	250,0	250,0	100,0%		250,0	250,0	100,00%		250,0	250,0	100,00%	
UBS VILA PEREIRA BARRETO	250,0	250,0	100,0%	1	250,0	250,0	100,00%		250,0	250,0	100,00%	
TOTAIS	500,0	500,0	100,0%		500,0	500,0	100,00%		500,0	500,0	100,00%	
ATEND. IND. CIR.DENTISTA												
UBS PERUS	56,0	111,0	50,5%		111,0	111,0	100,00%		111,0	111,0	100,00%	
UBS VILA PEREIRA BARRETO	257,0	555,0	46,3%		146,0	555,0	26,31%		370,0	555,0	66,67%	
TOTAIS	313,0	666,0	47,0%		257,0	666,0			481,0	666,0	72,22%	
PROC. IND.CIR.DENTISTA												
UBS PERUS	107,0	444,0	24,1%		367,0	444,0	82,66%		444,0	444,0	100,00%	
UBS VILA PEREIRA BARRETO	829,0	2.220,0	37,3%		454,0	2.220,0	20,45%		1.182,0	2.220,0	53,24%	
TOTAIS	936,0	2.664,0	35,1%		821,0	2.664,0	30,82%		1.626,0	2.664,0	61,04%	

Relatórios Assistenciais STS Perus/Pirituba – apontamentos equipe mínima e produção Websaass (extração março 2016)

Quadro 4: DESEMPENHO NO TRIMESTRE SEM DESCONTO DA PRODUÇÃO DA EQUIPE NÃO CONTRATADA:

	AVALIAÇÃO TRIMESTRAL		
CONSULTA CLÍNICA GERAL	3.772,0	4.734,0	80%
CONSULTA GO	2.083,0	3.945,0	53%
CONSULTA PEDIATRA	1.938,0	4.734,0	41%
CONSULTA PSIQUIATRA	750	750	100%
AT. IND. CIR.DENTISTA	1.204,0	1.998,0	60%
PROC. IND. CIR.DENTISTA	3.882,0	7.992,0	49%
TOTAL	13.629,0	24.153,0	56%

Considerando a produção ora apresentada, seguiram-se as seguintes justificativas:

- As equipes destas duas unidades contam com profissionais da administração direta (Estatutários da PMSP/SMS) e profissionais que foram Municipalizados (Estatutários da SES-Governo do Estado de São Paulo). Representantes da Organização Social apontaram dificuldades em compatibilizar o gerenciamento desses profissionais, uma vez que respondem a diferentes regimes de trabalho;
- O quadro incompleto e o número de dias úteis do trimestre impactaram a produção. Na UBS Pereira Barreto, um médico clínico apresentou produção relativa a quinze dias de trabalho também comprometendo a produção geral;
- Os procedimentos de odontologia permanecem em discussão para ajuste da meta;
- As unidades do território estão passando por readequações para o modelo de AMA/UBS Integrada que ainda está em curso, sem consolidação.

Em que pese às justificativas apresentadas concluiu-se pela aplicação do desconto previsto contratualmente para esta linha de serviço.

NASF: Conforme previsto em Anexo Técnico V o monitoramento desta atividade é o *acompanhamento das atividades da equipe.*

Quadro 1 – Apontamentos Equipe Mínima NASF:

APONTAMENTOS EQUIPE MÍNIMA						
NASF	CATEGORIA	DEZEMBRO			JANEIRO	FEVEREIRO
NASF JARDIM RINCÃO	Médico Pediatra	1	1			just.: afastamento ssem reposição
	Médico Ginecologista	1	1		1	
	Psicólogo	1	1		1	
NASF MORRO DOCE	Médico Psiquiatra	1	1		1	
	Médico Ginecologista	1	1		1	
	Psicólogo	1	1			
	Fonoaudiólogo	1	1		1	
NASF VILA CAIUBA	Médico Ginecologista	1	1		1	
	Médico Psiquiatra	1	1			
NASF SANTO ELIAS	Fisioterapeuta	1				
	Fonoaudiólogo	1				
PARQUE MARIA DOMITILA	Médico Ginecologista	1	1		1	
	Psicólogo	1				
	Fonoaudiólogo	1	1			
VILA MAGGI	Fisioterapeuta	1	1			
	Médico Ginecologista	1	1		1	
	Psicólogo	1	1			
MOINHO VELHO	Médico Geriatra	1	1		1	
	Fisioterapeuta	1				
	Terapeuta Ocupacion:	1	1		1	
ELISIO TEXEIRA LEITE	Assistente Social	1				
	Médico Ginecologista	1	1		1	just.: licença maternidade sem reposição(sem just. Mês12)
CITY JARAGUÁ	Médico Ginecologista	1	1		1	
	Médico Psiquiatra	1	1		1	
	Fonoaudiólogo		1			
	Terapeuta Ocupacion:	1	1		1	just.: afastamento previdência sem reposição(mês 12 sem just.)
RECANTO DOS HUMILDES	Médico Psiquiatra	1	1		1	

Fonte: Relatórios de Atividades Assistenciais STS Perus/Pirituba – Contrato de Gestão R004/2015 (dezembro 2015/janeiro e fevereiro 2016)

Quadro 2 – Apontamentos Equipe Mínima NASF SEMESTRE:

QUANTIDADE PROF. NÃO CONTRATADOS NASF		SETEMBRO	OUTUBRO	NOVEMBRO	DEZEMBRO	JANEIRO	FEVEREIRO
MEDICO PEDIATRA	NASF JDM RINCÃO			1	1	1	1
MÉDICO GINECO.		1	1	1	1	1	1
PSICOLOGO				1	1	1	1
FONOAUDIOLOGO			1	1			
ASSIST. SOCIAL	NASF MORRO DOCE		1				
FONOAUDIOLOGO			1	1	1	1	1
MÉDICO PSIQUIAT.				1	1	1	1
PSICOLOGO			1	1	1	1	1
MÉDICO GINECO.		1	1	1	1	1	1
MÉDICO GINECO.	NASF VILA CAIUBA		1	1	1	1	1
FISIOTERAPEUTA		1					
MÉDICO PSIQUIAT.		1	1	1	1	1	1
TERAP. OCUPAC	NASF SANTO ELIAS			1	1		
FONOAUDIOLOGO			1	1	1		
MÉDICO PSIQUIAT.			1				
ASSIST. SOCIAL			1	1			
FISIOTERAPEUTA			1		1		
MÉDICO GINECO.		1					
MÉDICO PSIQUIAT.	NASF PQ. M.DOMITILA		1	1			
MÉDICO GINECO.			1	1	1	1	1
NUTRICIONISTA			1				
PSICOLOGO			1	1	1		
FONOAUDIOLOGO			1	1	1	1	
MÉDICO GINECO.	NASF CITY JARAGUA		1	1	1	1	1
FONOAUDIOLOGO						1	1
TERAP. OCUPAC					1	1	1
MÉDICO PSIQUIAT.			1	1	1	1	1
MÉDICO PSIQUIAT.	NASF REC.HUMILDES		1	1	1	1	1
MÉDICO GINECO.	NASF MAGGI		1	1	1	1	1
PSICOLOGO	NASF MAGGI		1	1	1	1	1
MEDICO GERIATRA	NASF MAGGI		1				
FISIOTERAPEUTA	NASF MAGGI			1	1	1	1
MÉDICO GERIATRA	NASF MOINHO VELHO			1	1	1	1
FISIOTERAPEUTA	NASF MOINHO VELHO				1	1	1
TERAP. OCUPAC	NASF MOINHO VELHO			1	1	1	1

Fonte: Relatórios de Atividades Assistenciais STS Perus/Pirituba – Contrato de Gestão R004/2015 (dezembro 2015 a fevereiro 2016)

Comentários:

Representantes da CRS e da Organização Social informaram que os profissionais que até o momento não foram contratados para as equipes de NASF serão suprimidos na renovação do plano de trabalho deste contrato.

AMA 12 HORAS (PESO CUSTEIO 22,65)

Quadro 1 – Apontamentos Equipe Mínima AMAS 12 HS:

APONTAMENTO PLANTÕES NÃO REALIZADOS				
AMA 12 HORAS	CATEGORIA	DEZEMBRO	JANEIRO	FEVEREIRO
AMA ANHAGUERA	Médico Clínico	13	10	6
	Médico Pediatra	17	20	19
AMA CITY JARAGUÁ	Médico Clínico	17	6	8
	Médico Pediatra	30	31	26
AMA ELISIO TEIXEIRA LEITE	Médico Clínico	7	1	
	Médico Pediatra	36	34	34
AMA JARDIM IPANEMA	Médico Clínico	26	29	2
	Médico Pediatra	33	33	32
AMA PARQUE MARIA DOMITILA	Médico Clínico	3	1	1
	Médico Pediatra	14	9	8
AMA PERUS	Médico Clínico	23	12	
	Médico Pediatra	41	32	29
AMA PEREIRA BARRETO	Médico Clínico	9	5	2
	Médico Pediatra	10	10	8

Fonte: Relatórios de Atividades Assistenciais STS Perus/Pirituba – Contrato de Gestão R004/2015 (dezembro 2015/janeiro e fevereiro 2016)

Quadro 2 – Apontamentos Equipe Mínima AMAS 12 HS- SEMESTRE:

APONTAMENTOS DE EQUIPE MINIMA AMAS PLANTÕES NÃO CONTRATADOS/ NÃO REALIZADOS		Número de Plantões não realizados/não contratados / mês					
UNIDADE	ESPECIALIDADE	setembro	outubro	novembro	dezembro	janeiro	fevereiro
AMA VILA PEREIRA BARRETO	CLINICO	18	20	10	9	5	2
	PEDIATRA	16	12	8	10	10	8
AMA JARDIM IPANEMA	CLINICO	41	30	25	26	29	2
	PEDIATRA	31	24	25	33	33	32
AMA PERUS	CLINICO	19	15	15	23	12	
	PEDIATRA	36	54	31	41	32	29
AMA ANHAGUERA I	CLINICO	28	17	14	13	10	6
	PEDIATRA	27	20	23	17	20	19
AMA PARQUE MARIA DOMITILA	CLINICO	8	6	3	3	1	1
	PEDIATRA	19	16	10	14	9	8
AMA CTY JARAGUÁ	CLINICO	31	26	18	17	6	8
	PEDIATRA	34	32	35	30	31	26
AMA ELÍSIO T. LEITE	CLINICO	22	28	9	7	1	
	PEDIATRA	40	36	34	36	34	34
AMA PQ ANHAGUERA 24 HORAS	CLINICO	26	11	12	10	14	11
	PEDIATRA	44	33	28	29	28	17

Fonte: Relatórios de Atividades Assistenciais STS Perus/Pirituba – Contrato de Gestão R004/2015 (dezembro 2015/janeiro e fevereiro 2016)

Comentários:

Representante da CRS – Norte informou que no Plano de Trabalho para a renovação do atual Contrato, as equipes da AMA e UBS serão integradas consolidando o modelo AMA/UBS- Integrada. Essa integração do quadro de profissionais possibilitou suprimir 42 médicos de 12 horas.

II URGÊNCIA EMERGÊNCIA

AMA 24 HORAS (PESO CUSTEIO 8,05)

Quadro 1 – Apontamentos Equipe Mínima AMA 24 HS

AMA 24 HS		DEZ	JAN	FEV
AMA PARQUE ANHANGUERA	Médico Clínico	10	14	11
	Médico Pediatra	29	28	17

Fonte: Relatórios de Atividades Assistenciais STS Perus/Pirituba – Contrato de Gestão R004/2015 (dezembro 2015/janeiro e fevereiro 2016)

Quadro 2 – Apontamentos Equipe Mínima AMAS 24 HS- SEMESTRE:

APONTAMENTOS DE PLANTÕES NÃO CONTRATADOS/REALIZADOS		set/15	out/15	nov/15	dez/15	jan/16	fev/16
AMA PARQUE ANHANGUERA 24	Médico Clínico	6,25	11	12	10	14	11
HORAS DE SEGUNDA A SÁBADO	Médico Pediatra	13	33	28	29	28	17

Fonte: Relatórios de Atividades Assistenciais STS Perus/Pirituba – Contrato de Gestão R004/2015 (dezembro 2015/ janeiro e fevereiro 2016)

III – REDE AMBULATORIAL ESPECIALIZADA/ REDES TEMÁTICAS

AMA E (PESO 8,05)

Quadro 1 – Produção AMAE (ajustada)

20. TRIMESTRE - R 004 ESPECIALIDADES / PRODUÇÃO SERVIÇO: 0003-AMA - ESPECIALIDADES	DEZEMBRO			JANEIRO			FEVEREIRO			AVALIAÇÃO TRIMESTRE		
	REALIZ	PREVISTO	AVAL	REALIZ	PREVISTO	AVAL	REALIZ	PREVISTO	AVAL	REALIZ	PREVISTO	AVAL
CONSULTA ANGIOLOGIA	920,0	920,0	100%	764,0	920,0	83%	727,0	920,0	79%	2.411,0	2760	87%
CONSULTA CARDIOLOGISTA	1.265,0	1.265,0	100%	1.200,0	1.265,0	95%	1.265,0	1.265,0	100%	3.730,0	3795	98%
CONSULTA DERMATOLOGIA	883,0	1.035,0	85%	1.035,0	1.035,0	100%	930,0	1.035,0	90%	2.848,0	3105	92%
CONSULTA ENDOCRINOLOGIA	1.150,0	1.150,0	100%	1.150,0	1.150,0	100%	1.150,0	1.150,0	100%	3.450,0	3450	100%
CONSULTA GASTROENTEROLOGIA	345,0	345,0	100%	288,0	345,0	83%	327,0	345,0	95%	960,0	1035	93%
CONSULTA NEUROLOGIA	698,0	1.380,0	51%	702,0	1.380,0	51%	702,0	1.380,0	51%	2.102,0	4140	51%
CONSULTA OFTALMOLOGIA	1.085,0	1.380,0	79%	1.356,0	1.380,0	98%	1.327,0	1.380,0	96%	3.768,0	4140	91%
CONSULTA ORTOPEdia	1.380,0	1.380,0	100%	1.161,0	1.380,0	84%	1.380,0	1.380,0	100%	3.921,0	4140	95%
CONSULTA OTORRINOLARINGOLOGIA	920,0	920,0	100%	920,0	920,0	100%	920,0	920,0	100%	2.760,0	2760	100%
CONSULTA PNEUMOLOGIA	0,0	230,0	0%	0,0	230,0	0%	0,0	230,0	0%	0,0	690,0	0%
CONSULTA REUMATOLOGIA	860,0	805,0	107%	478,0	805,0	59%	740,0	805,0	92%	2.078,0	2415	86%
CONSULTA INFECTOLOGISTA	103,0	115,0	90%	0,0	115,0	0%	0,0	115,0	0%	103,0	345	30%
CONSULTA UROLOGIA	805,0	805,0	100%	745,0	805,0	93%	713,0	805,0	89%	2.263,0	2415	94%
TOTAIS	10.414,0	11.730,0	89%	9.799,0	11.730,0	84%	10.181,0	11.730,0	87%	30.394,0	35190	86%

Fonte: Relatórios Websaas – Painéis de controle – Painel de Produção-atualizado em 23/03/2016.

Quadro 2 – Produção detalhada por unidade AMAE

AMA - ESPECIALIDADES	DEZEMBRO			JANEIRO			FEVEREIRO			AVALIAÇÃO TRIMESTRE		
	REALIZ	PREVIST	AVAL	REALIZ	PREVIST	AVAL	REALIZ	PREVIST	AVAL	REALIZ	PREVIST	AVAL
CONSULTA ANGIOLOGIA												
AMA ESPECIALIDADES VILA ZATT	460	460	100%	381	460	83%	386	460	84%			
AMA ESPECIALIDADES PERUS	374	460	81%	383	460	83%	341	460	74%			
TOTAL	920	920	100%	764	920	83%	727	920	79%	2411	2760	87%
CONSULTA CARDIOLOGIA												
AMA ESPECIALIDADES VILA ZATT	558	575	97%	454	575	79%	529	575	92%			
AMA ESPECIALIDADES PERUS	690	690	100%	690	690	100%	690	690	100%			
TOTAL	1265	1265	100%	1200	1265	95%	1265	1265	100%	3730	3795	98%
Nº CONSULTA DERMATOLOGIA												
AMA ESPECIALIDADES VILA ZATT	559	690	81%	690	690	100%	645	690	93%			
AMA ESPECIALIDADES PERUS	324	345	94%	345	345	100%	285	345	83%			
TOTAL	883	1035	85%	1035	1035	100%	930	1035	90%	2848	3105	92%
CONSULTA ENDOCRINOLOGIA												
AMA ESPECIALIDADES VILA ZATT	460	460	100%	460	460	100%	413	460	90%			
AMA ESPECIALIDADES PERUS	690	690	100%	690	690	100%	690	690	100%			
TOTAL	1150	1150	100%	1150	1150	100%	1150	1150	100%	3450	3450	100%
CONSULTA GASTROENTEROLOGIA												
AMA ESPECIALIDADES VILA ZATT	208	230	90%	195	230	85%	198	230	86%			
AMA ESPECIALIDADES PERUS	115	115	100%	93	115	81%	115	115	100%			
TOTAL	345	345	100%	288	345	83%	327	345	95%	960	1035	93%
CONSULTA NEUROLOGIA												
AMA ESPECIALIDADES VILA ZATT	425	690	62%	445	690	64%	509	690	74%			
AMA ESPECIALIDADES PERUS	273	690	40%	257	690	37%	262	690	38%			
TOTAL	698	1380	51%	702	1380	51%	771	1380	56%	2171	4140	52%
CONSULTA OFTALMOLOGIA												
AMA ESPECIALIDADES VILA ZATT	667	690	97%	690	690	100%	688	690	100%			
AMA ESPECIALIDADES PERUS	418	690	61%	639	690	93%	639	690	93%			
TOTAL	1085	1380	79%	1356	1380	98%	1327	1380	96%	3768	4140	91%
CONSULTA ORTOPEDIA												
AMA ESPECIALIDADES VILA ZATT	663	690	96%	590	690	86%	690	690	100%			
AMA ESPECIALIDADES PERUS	690	690	100%	571	690	83%	690	690	100%			
TOTAL	1380	1380	100%	1161	1380	84%	1380	1380	100%	3921	4140	95%
CONSULTA OTORRINOLARINGOLOGIA												
AMA ESPECIALIDADES VILA ZATT	575	575	100%	576	575	100%	568	575	99%			
AMA ESPECIALIDADES PERUS	345	345	100%	345	345	100%	345	345	100%			
TOTAL	920	920	100%	920	920	100%	920	920	100%	2760	2760	100%
CONSULTA PNEUMOLOGIA												
AMA ESPECIALIDADES VILA ZATT	0	115	0%	0	115	0%	0	115	0%			
AMA ESPECIALIDADES PERUS	0	115	0%	0	115	0%	0	115	0%			
TOTAL	0	230	0%	0	230	0%	0	230	0%	0	690	0%
CONSULTA REUMATOLOGIA												
AMA ESPECIALIDADES VILA ZATT	345	345	100%	125	345	36%	271	345	79%			
AMA ESPECIALIDADES PERUS	455	460	99%	353	460	77%	460	460	100%			
TOTAL	805	805	100%	478	805	59%	740	805	92%	2023	2415	84%
Nº CONSULTA UROLOGIA												
AMA ESPECIALIDADES VILA ZATT	528	575	92%	517	575	90%	477	575	83%			
AMA ESPECIALIDADES PERUS	230	230	100%	228	230	99%	230	230	100%			
TOTAL	805	805	100%	745	805	93%	713	805	89%	2263	2415	94%
Nº CONSULTA INFECTOLOGISTA												
AMA ESPECIALIDADES VILA ZATT	103	115	90%	0	115	0%	0	115	0%			
TOTAL	103	115	90%	0	115	0%	0	115	0%	103	345	30%
TOTAL GERAL:										30.408,0	35.190,0	86%

Quadro 2: apontamento de equipe mínima.

APONTAMENTOS EQUIPE MÍNIMA				
AMA ESPECIALI CATEGORIA		DEZEMBRO	JANEIRO	FEVEREIRO
VILA ZATT	Neurologista	1	1	5
	Neurologista Fisiologista	1	1	1
	Infectologista		1	1
	Oftalmologista			1
	Pneumologista	1	1	2 just.: licença maternidade sem reposição (Mês 12 sem justificativa)
	Urologista	1	1	1
PERUS	Angiologista	1	1	
	Neurologista	4	1	
	Oftalmologista	1	1	
	Pneumologista	1	1	

Fonte: Relatórios de Atividades Assistenciais STSPP – CONTRATO DE GESTÃO R004/2015 dezembro 2015/janeiro e fevereiro de 2016.

Considerando a produção apresentada em 86% a meta prevista foi atingida.

Quadro 3: Apontamento de Equipe Mínima SEMESTRE:

DESCONTO EQUIPE MÍNIMA								
AMA E								
APONTAMENTOS DE EQUIPE MINIMA AMA E PLANTÕES NÃO CONTRATADOS/ NÃO REALIZADOS		Número de Plantões não realizados/não contratados / mês						
UNIDADES	ESPECIALIDADES	SETEMBRO	OUTUBRO	NOVEMBRO	DEZEMBRO	JANEIRO	FEVEREIRO	
AMA VILA ZATT	ENDOCRINOLOGISTA	1,5	1,5	0,5				
	NEUROLOGISTA	3	1	1	1	1	5	
	NEURO FISILOGISTA	1	1	1	1	1	1	
	ORTOPEDISTA	3	1	1				
	UROLOGISTA	3	1	1	1	1	1	
	OFTALMOLOGISTA	3	1				1	
	INFECTOLOGISTA						1	1
	PNEUMOLOGISTA					1	1	2
AMA PERUS	OTORRINO.	1	1					
	ANGIOLOGISTA	1	1	1	1	1		
	ENDOCRINOLOGISTA	1	1					
	NEUROLOGISTA	4	4	4	4	1		
	OFTALMOLOGISTA	3	1	1	1	1		
	ORTOPEDISTA	2						
	PNEUMOLOGISTA	1	1	1	1	1		
ENFERMEIRO	1	1						

Fonte: Relatórios de Atividades Assistenciais STS Perus/Pirituba – Contrato de Gestão R004/2015 (dezembro 2015/janeiro e fevereiro 2016)

Comentário:

As AMAS Especialidades terão ajustes com redução do quadro de especialistas.

APONTAMENTOS REDE ESPECIALIZADA E PRODUÇÃO SADT

Quadros de desempenho da RASS / Residências Terapêuticas:

Quadro 1: Produção Residência Terapêutica – número de moradores

SRT I - SERVIÇO RESIDENCIAL TERAPÊUTICO I / PRODUÇÃO: 5.30.07-Nº MORADORES FEMININO								
PRODUÇÃO: 5.30.07-Nº MORADORES								
PREV.	REALIZ	AVAL	PREV.	REALIZ	AVAL	PREV.	REALIZ	AVAL
DEZEMBRO			JANEIRO			FEVEREIRO		
8,0	8,0	100,00%	8,0	8,0	100,00%	8,0	8,0	100,00%

SRT II - SERVIÇO RESIDENCIAL TERAPÊUTICO II / PRODUÇÃO: 5.30.07-Nº MORADORES RESIDÊNCIA TERAPÊUTICA PIRITUBA/JARAGUÁ II - MASCULINO								
DEZEMBRO			JANEIRO			FEVEREIRO		
PREV.	REALIZ	AVAL	PREV.	REALIZ	AVAL	PREV.	REALIZ	AVAL
8,0	8,0	100,00%	8,0	8,0	100,00%	8,0	8,0	100,00%

Fonte: Relatórios Websaass – Painéis de controle – Painel de Produção-atualizado em 23/03/2016.

Quadro 2: Número de Pacientes ativos CAPS:

Nº PACIENTE COM CADASTRO ATIVO CAPS								
CAPS II INFANTIL								
REALIZ	PREVIST.	AVAL.	REALIZ	PREVIST.	AVAL.	REALIZ	PREVIST.	AVAL.
DEZ	DEZ	DEZ %	JAN	JAN	JAN %	FEV	FEV	FEV %
Realizado	Previsto		Realizado	Previsto		Realizado	Previsto	
295,0	155,0	190,32%	282,0	155,0	181,94%	301,0	155,0	194,19%
CAPS II ADULTO								
REALIZ	PREVIST.	AVAL.	REALIZ	PREVIST.	AVAL.	REALIZ	PREVIST.	AVAL.
DEZ	DEZ	DEZ %	JAN	JAN	JAN %	FEV	FEV	FEV %
Realizado	Previsto		Realizado	Previsto		Realizado	Previsto	
464,0	440,0	105,45%	658,0	440,0	149,55%	544,0	440,0	123,64%
CAPS II ÁLCOOL E DROGAS								
REALIZ	PREVIST.	AVAL.	REALIZ	PREVIST.	AVAL.	REALIZ	PREVIST.	AVAL.
DEZ	DEZ	DEZ %	JAN	JAN	JAN %	FEV	FEV	FEV %
Realizado	Previsto		Realizado	Previsto		Realizado	Previsto	
285,0	190,0	150,00%	285,0	190,0	150,00%	304,0	190,0	160,00%

Fonte: Relatórios Websaass – Painéis de controle – Painel de Produção-atualizado em 23/03/2016.

Quadro 3: Apontamentos de Equipe Mínima:

APONTAMENTOS EQUIPE MÍNIMA		DEZEMBRO	JANEIRO	FEVEREIRO
CAPS	CATEGORIA			
INFANTIL II PERUS	Médico Psiquiatra	1	1	1
	Enfermeiro 30 horas	1	1	
	Fonoaudiólogo 30 horas	1	1	
	Farmacêutico			1
	Terapeuta Ocupacional 30 horas	1	1	
ADULTO II PIRITUBA/JARAGUÁ	Médico Psiquiatra	1	1	1
	Oficineiro		1	
	Psicólogo	0,34	0,34	
ADULTO PERUS - CASA VIVA	Oficineiro	1	1	
AD II PIRITUBA - CASA AZUL	Agente Social - redutor de danos			1

just.: licença maternidade sem reposição (apenas mês 01)

Quadro 4: Apontamentos de Equipe Mínima SEMESTRE:

APONTAMENTOS EQUIPE MÍNIMA		SETEMBRO	OUTUBRO	NOVEMBRO	DEZEMBRO	JANEIRO	FEVEREIRO
CAPS	CATEGORIA						
INFANTIL II PERUS	Médico Psiquiatra		1	1		1	1
	Enfermeiro 30 horas					1	1
	Fonoaudiólogo 30 horas					1	1
	Farmacêutico						
	Aux. Tec. Oficín.			1			
	Terapeuta Ocupacional 30 horas					1	1
ADULTO II PIRITUBA/JARAGUÁ	Médico Psiquiatra					1	1
	Oficineiro						1
	Psicólogo					0,34	0,34
ADULTO PERUS - AMB. SM CASA VIVA	Oficineiro		1			1	1
AD II PIRITUBA - CASA AZUL	Agente Social - redutor de danos						1

Fonte: Relatórios de Atividades Assistenciais STS Perus/Pirituba – Contrato de Gestão R004/2015 (dezembro 2015/janeiro e fevereiro 2016)

SADT 1,65:

Quadro 1: Produção de Exames:

REDE ASSISTENCIAL DA STS PERUS/PIRITUBA	DEZEMBRO			JANEIRO			FEVEREIRO			AVALIAÇÃO TRIMESTRE		
	realizado	previsto	aval.	realizado	previsto	aval.	realizado	previsto	aval.	realizado	previsto	avaliação
serviço												
Nº ECOCARDIOGRAFIA COM E SEM DOPPLER	333	400	83%	127	400	32%	219	400	55%	679	1200	57%
Nº TESTE ERGOMÉTRICO	246	530	46%	213	530	40%	455	530	86%	914	1590	57%
Nº HOLTER	100	100	100%	84	100	84%	49	100	49%	233	300	78%
Nº M.A.P.A	77	100	77%	100	100	100%	100	100	100%	277	300	92%
Nº ELETROENCEFALOGRAFIA	91	100	91%	68	100	68%	62	100	62%	221	300	74%
Nº ULTRASSONOGRAFIA GERAL	880	990	89%	779	990	79%	926	990	94%	2585	2970	87%
Nº US C/ DOPPLER(DOPPLER VASCULAR)	621	700	89%	700	700	100%	642	700	92%	1963	2100	93%
TOTAIS	2348	2920	80%	2071	2920	71%	2453	2920	84%	6872	8760	

Conforme previsto em contrato, pelo desempenho apresentado cabará desconto para esta linha, proporcional aos exames que não atingiram o mínimo previsto.

PONTUAÇÃO DE QUALIDADE:

Secretaria Municipal da Saúde - SMS
Sistema de Avaliação e Acompanhamento de Serviços de Saúde

**PREFEITURA DE
SÃO PAULO**
SAÚDE

Matriz de Indicadores de Qualidade

CONTRATO:R 004 REDE ASSISTENCIAL DA STS PERUS PIRITUBA

Indicador	Meta	DEZEMBRO	pontuação	JANEIRO	pontuação	FEVEREIRO	pontuação
Pontualidade na Entrega dos Relatórios Mensais de Prestação de Contas e Financeiras	100% de pontualidade	20	20	40	40	20	20
Preenchimento de prontuários, nos seguintes aspectos: legibilidade, assinaturas, CID, exame físico	> ou = 90% de conformidades	40	40				
Execução do Plano de Educação Permanente aprovado pela CRS	100% das atividades previstas realizadas					60	60
Proporção de crianças com até 12 (doze) meses de idade com calendário vacinal completo nas unidades gerenciadas no Contrato de Gestão	90% da amostra com calendário completo						
Proporção de gestantes que realizaram procedimentos básicos no pré-natal e puerpério nas unidades gerenciadas no Contrato de Gestão	75% das gestantes com procedimentos básicos completos			40	40		
Proporção de gestantes com 7 ou mais consultas de pré-natal realizadas das unidades gerenciadas no CG	75% das gestantes com procedimentos básicos completos	40	40				
Entrega de relatório comentado das reclamações recebidas através das diferentes auditorias e SAU, e das providências adotadas	Apresentar justificar e providência para todas reclamações do período					20	20
Funcionamento do Conselho Gestor das unidades sob contato de gestão	Realização de 80% das reuniões previstas para o período			20	20		
TOTAIS:		100	100	100	100	100	100

Comentário Geral: Considerando que o banco de dados Mãe Paulistana foi corrigido com a exclusão de gestantes que tiveram situação de interrupção de acordo com o SIGA- Mãe Paulistana o indicador atingiu a meta esperada. Foi solicitado para a STS novo relatório de ateste para o indicador e nestes termos não haverá aplicação de descontos relativos à qualidade.

Apuração de descontos:

CONTRATO R004





CUSTEIO MENSAL				
dez/15	custeio	R\$ 11.996.140,65		
jan/16	custeio	R\$ 12.941.140,65		
fev/16	custeio	R\$ 13.095.583,99		
EQUIPE MINIMA				
dez/15	equipe minima	R\$ 710.578,25		
jan/16	equipe minima	R\$ 896.128,18		
fev/16	equipe minima	R\$ 722.325,22		
PRODUÇÃO				
95% dez/2015	custeio nov/2015	R\$ 11.396.333,62		
1,65% Linha Serviço	UBS TRAD	R\$ 188.039,50		
95% jan/2016	custeio dez/2015	R\$ 12.294.083,62		
1,65% Linha Serviço	UBS TRAD	R\$ 202.852,38		
95% fev/2016	custeio jan/2016	R\$ 12.440.804,79		
1,65% Linha Serviço	UBS TRAD	R\$ 205.273,28		
TOTAL		R\$ 596.165,16		
DESCONTO UBS TRAD		R\$ 59.616,52		
95% dez/2015	custeio nov/2015	R\$ 11.396.333,62		
1,65% Linha Serviço+Pesos	SADT	R\$ 94.019,75		
95% jan/2016	custeio dez/2015	R\$ 12.294.083,62		
1,65% Linha Serviço+Pesos	SADT	R\$ 135.911,09		
95% fev/2016	custeio jan/2016	R\$ 12.440.804,79		
1,65% Linha Serviço+Pesos	SADT	R\$ 45.160,12		
TOTAL		R\$ 275.090,97		
DESCONTO SADT*		R\$ 27.509,10		
* Considerado apenas os pesos das atividades apontadas com produção abaixo da meta				
TOTAL PRODUÇÃO		R\$ 87.125,61		

ECOCARDIOGRAFIA COM E SEM DOPPLER (transtorácica)	18%
ULTRASSONOGRAFIA GERAL	27%
ULTRASSONOGRAFIACOM DOPPLER (VASCULAR)	31%
TESTE ERGOMÉTRICO / TESTE DE ESFORÇO	18%
MONITORAMENTO PELO SISTEMA HOLTER 24 HS	3%
MAPA - monitoração arterial da pressão arterial	1%
ELETROENCEFALOGRAFIA EM VIGILIA C/OU SEM FOTO ESTIMÚLO	1%



UNIDADE	NOME	E-MAIL	ASSINATURA
STSP	Maria F. Guarnão	[REDACTED]	[Signature]
STBMP	Wladimir Martins	[REDACTED]	[Signature]
STS-PP	Therêzia Medaglia Falcão Lucchese	[REDACTED]	[Signature]
STS-RR	Elisa Sakie Seo	[REDACTED]	[Signature]
CRSN	EDINA BRASILEIRO LIMA	[REDACTED]	[Signature]
CRSN	Neves Cristina F. Moraes	[REDACTED]	[Signature]
SPDR	Agripino de A. Costa	[REDACTED]	[Signature]
SPDM	Antônio Luiz Vfp.	[REDACTED]	[Signature]
SPDM	Amanda Falleiros	[REDACTED]	[Signature]
SPDM	Jenise Maria Almeida Figueira	[REDACTED]	[Signature]
STSP	Maria Luiza Guimarães	[REDACTED]	[Signature]

LISTAS DE PRESENÇA – REUNIÃO DA COMISSÃO TÉCNICA DE ACOMPANHAMENTO
 CONTRATO: REDE ASSISTENCIAL DA SUPERVISÃO PIRITUBA/PERUS CONTRATO R 004 – ORGANIZAÇÃO SOCIAL: SPDM
 TRIMESTRE: 2º. TRIMESTRE: MESES dezembro 2015/janeiro/fevereiro de 2016 - DATA 02/06/2016 LOCAL: SMS-G – NTCSS

UNIDADE	NOME	E-MAIL	ASSINATURA
STSP	STÃO MARCOVALDES DA SILVA FILHO	JMSFILHO e PRESEINDA ST.600.RJ	
SPDM	ANDRÉIA FERREIRA ALVES	andruia.alves@spdm-pirus.org.br	
SPDM	MARIO SILVA MOURINO	mvmourino@spdm-pirus.org.br	
NTCSS	Deyja Caporicele Oliveira	deyjaoliveira@perus.org.br	
NTCSS	maria julia holzmeier Foster	mholzmeier@perus.org.br	