



Secretaria Municipal da Saúde de São Paulo
Coordenadoria de Parcerias e Contratação de Serviços de Saúde - CPCSS
Coordenadoria Regional Sudeste

R003 - 2015 - Rede Assistencial da Supervisão Técnica de Saúde Móoca/Aricanduva - SPDM
2019
3º Trimestre

REUNIÃO ORDINÁRIA DA COMISSÃO TÉCNICA DE ACOMPANHAMENTO DO CONTRATO:

R003 - 2015 - Rede Assistencial da Supervisão Técnica de Saúde Móoca/Aricanduva - SPDM
Coordenadoria: Coordenadoria Regional Sudeste

Supervisão:	STS MOOCA/ARICANDUVA E STS VILA PRUDENTE/SAPOPEMBA
OSS:	ASSOCIAÇÃO PAULISTA PARA DESENVOLVIMENTO DA MEDICINA - SPDM - PAIS
Local:	Sala de Reuniões - CPCSS / SMS.G
Data:	16/12/2019- 10h30min.
Pauta:	Avaliação dos Indicadores: Equipe mínima, Produção e Qualidade da Execução Contratual do 3º Trimestre de 2019.

INFORMES GERAIS:

Conforme a diretrizes da SMS.G, os descontos de equipe mínima passaram a ser aplicados diretamente no plano de trabalho / orçamentário do Contrato de Gestão, do mês de março até junho de 2019.

TERMO ADITIVO PUBLICADO NO PERÍODO DE AVALIAÇÃO:

Termo Aditivo 016/2019 – SMS. CPCSS, que trata da aprovação do novo plano de trabalho e plano orçamentário para o período de 01/07/2019 à 31/07/2019, sobre o gerenciamento e execução de ações e serviços de saúde da rede assistencial dos Distritos Administrativos Mooca, Belém, Agua Rasa, Tatuapé, Brás e Pari da STS Mooca/ Aricanduva.
Termo Aditivo 017/2019 – SMS. CPCSS, que trata da aprovação do novo plano de trabalho e plano orçamentário para o período de 01/08/2019 à 30/09/2019, sobre o gerenciamento e execução de ações e serviços de saúde da rede assistencial dos Distritos Administrativos Mooca, Belém, Agua Rasa, Tatuapé, Brás e Pari da STS Mooca/ Aricanduva.

Passou-se a apresentação dos resultados sintetizados de produção por linha assistencial, no trimestre, assim como a demonstração dos apontamentos da manutenção das equipes mínimas de todo o período:



Dimensões da Avaliação de Desempenho do Contrato

Modalidades de Atenção	Linhas de Serviço	% do Custeio Mensal	Recursos Humanos		Produção					Valor Desconto	
			Déficit de Equipe Mínima MI (Profissional)	Déficit de Equipe Mínima MII (Plantão)	Realizada	Prevista	% Realizado	Produção Final			
								% Final após análise (Trava de 100% quando aplicável)	Resultado		
Atenção Básica	EMAD/EMAP	-									
	ESF/ESB/PAVS	7,67%	1		28.084	27.715	101,33%	95,63%	Não há indicação de desconto	R\$ 0,00	
	PAI	2,12%	0		340	360	94,44%	94,44%	Não há indicação de desconto	R\$ 0,00	
	UBS MISTA	17,86%	1,5		53.739	60.264	89,17%	86,12%	Não há indicação de desconto	R\$ 0,00	
	UBS TRADICIONAL (Integral)	8,10%	2		18.376	20.329	90,39%	88,97%	Não há indicação de desconto	R\$ 0,00	
	URSI	-									
	AMA 12h	25,88%		4							
	NASF	2,58%	0								
	SAUDE INDÍGENA	-									
	UO	-									
EMAAB	-										
EMAB	-										
Atenção Ambulatorial Especializada Redes Temáticas	RAPS/CAPS	2,79%	0		1.185	570	207,89%	100,00%	Não há indicação de desconto	R\$ 0,00	
	SADT	0,99%			7.989	8.169	97,80%	97,44%	Não há indicação de desconto	R\$ 0,00	
	CEO/ PROTESE	-									
	CER	-									
	APD	-									
	NIR	-									
	REDE CUIDADO PCD (CER/APD/NIR)	3,21%	0		420	420	100,00%	100,00%	Não há indicação de desconto	R\$ 0,00	
	HORA CERTA - Bloco Cirúrgico	28,80%			380	390	97,44%	97,44%	Não há indicação de desconto	R\$ 0,00	
	HORA CERTA - Bloco Clínico		0		14.628	16.476	88,78%	88,25%	Não há indicação de desconto	R\$ 0,00	
	AMBULATORIO ESPECIALIDADES	-									
	AMA E	-									
	UAA/UAI	-									
	NISA	-									
	HOTEL SOCIAL	-									
	CENTRO OLIMPICO	-									
TCM	-										
SRT	-										
CASA DE PARTO	-										
HIDRO	-										
DBA	-										
SIAT	-										
URGÊNCIA E EMERGÊNCIA	PA/PSM/UPA/AMA 24h	-									
Total		100,00%	4,5	4,0	125.141	134.693			Total de desconto do trimestre	R\$ 0,00	

Custeio do Trimestre	
	Valor do Plano de Trabalho
Julho	R\$ 4.466.662,41
Agosto	R\$ 4.466.662,41
Setembro	R\$ 4.580.772,75
Total	R\$ 13.514.097,57

Desconto Equipe Mínima do Trimestre		
Mês de Referência do Desconto	Valor do desconto	Mês de Aplicação do Desconto
Julho	R\$ 28.020,00	Outubro
Agosto	R\$ 6.513,59	Novembro
Setembro	R\$ 1.811,15	Dezembro
Total	R\$ 36.344,75	

*De acordo com as diretrizes da SMS os descontos relacionados à Equipe Mínima estão sendo aplicados nos valores dos Planos de Trabalho aprovados para o período.

Equipe Mínima:

O desconto de Equipe mínima foi calculado com base nos relatórios enviados pela CRS/STS.

Produção:

Não há indicação de desconto de produção no período avaliado.

[Handwritten signatures and initials]

Secretaria Municipal da Saúde de São Paulo
 Coordenadoria de Parcerias e Contratação de Serviços de Saúde - CPCSS
 Coordenadoria Regional Sudeste

R003 - 2015 - Rede Assistencial da Supervisão Técnica de Saúde Móoca/Aricanduva - SPDM

Ano: **2019** **3º Trimestre**



R003 - 2015 - Rede Assistencial da Supervisão Técnica de Saúde Móoca/Aricanduva - SPDM	Produção Trimestral WEBSAASS												Trava 100%	
	Julho			Agosto			Setembro			TOTAL TRIMESTRE				Total %
	REAL	PREV	%	REAL	PREV	%	REAL	PREV	%	Total REAL	Total PREV	Total %		
PAI - PROGRAMA DE ACOMPANHANTE DE IDOSO	111	120	92,50%	114	120	95,00%	115	120	95,83%	340	360	94,44%	94,44%	
Nº DE IDOSO EM ACOMPANHAMENTO	111	120	92,50%	114	120	95,00%	115	120	95,83%	340	360	94,44%		94,44%
TOTAL	111	120	92,50%	114	120	95,00%	115	120	95,83%	340	360	94,44%	94,44%	

DÉFICIT EQUIPE MÍNIMA	PAI - PROGRAMA DE ACOMPANHANTE DE IDOSO			
	PROFISSIONAL		TOTAL TRIMESTRE	
	Julho	Agosto	Setembro	TOTAL TRIMESTRE
TOTAL DO MÊS	0	0	0	
TOTAL	3º Trimestre	0	0	0

COMENTÁRIOS E JUSTIFICATIVAS:

A linha de serviço do PAI atingiu em sua atividade 94,44% da produção. Não há indicação de desconto de produção. Não houve apontamento de déficit de EM I

[Handwritten signature]

[Handwritten signature]


R003 - 2015 - Rede Assistencial da Supervisão Técnica de Saúde Móca/Aricanduva - SPDM	Produção Trimestral WEBSAAS												Base de Cálculo Déficit de Equipe (Equipe Mínima) - TOTAL					Cálculo desconto Eq. Mínima - Trava 100%	
	Julho			Agosto			Setembro			TOTAL TRIMESTRE			TRIMESTRE		Meta		Total %		
	REAL	PREV	%	REAL	PREV	%	REAL	PREV	%	Total REAL	Total PREV	Total %	Deficit Profissional SCS	Média de Produção Mensal/por profissional	Total de Produção	Média de Produção Mensal/por profissional	Total REAL	Total PREV	Total %
UBS MISTA	10448	12000	87,07%	9640	12000	80,33%	10984	12000	91,53%	31072	36000	86,31%	1	200	200	31072	35800	86,79%	86,79%
Nº VISITA DOMICILIAR AGENTE COMUNITÁRIO DE SAÚDE ESF	394	232	169,83%	299	232	128,88%	273	232	117,67%	966	696	138,79%	0	0	0	965	696	138,79%	100,00%
Nº ATENDIMENTO INDIVIDUAL ODONTO C.BÁSICA	212	192	110,42%	111	192	57,81%	193	192	100,52%	516	576	89,58%	0	0	0	516	576	89,58%	89,58%
Nº ATENDIMENTO INDIVIDUAL ODONTO ESF	90	263	34,22%	272	263	103,42%	263	263	100,00%	625	789	79,21%	0	0	0	625	789	79,21%	79,21%
Nº CONSULTA CLÍNICA GERAL	1242	1560	79,62%	1305	1560	83,65%	1647	1560	105,26%	4189	4680	89,51%	0	0	0	4189	4680	89,51%	89,51%
Nº CONSULTA ENFERMEIRO ESF	238	263	90,49%	0	263	0,00%	241	263	91,63%	479	789	60,71%	0,5	416	208	479	789	60,71%	60,71%
Nº CONSULTA MÉDICA ESF	2980	4077	73,09%	3046	4077	74,71%	2955	4077	72,48%	8981	12231	73,43%	3	333	999	8981	11024	81,47%	81,47%
Nº CONSULTA PEDIATRA	390	526	74,14%	407	526	77,38%	211	526	40,11%	1008	1578	63,88%	0	0	0	1008	1578	63,88%	63,88%
Nº PROCEDIMENTO INDIVIDUAL DA EQUIPE ODONTO ESF	890	672	132,44%	516	672	76,79%	1065	672	158,48%	2471	2016	122,57%	0	0	0	2471	2016	122,57%	100,00%
Nº PROCEDIMENTO INDIVIDUAL DA EQUIPE ODONTO C.BÁSICA	1488	772	192,75%	1113	772	144,17%	831	772	107,64%	3432	2316	148,19%	0	0	0	3432	2316	148,19%	100,00%
TOTAL	18372	20557	89,37%	16709	20557	81,28%	18658	20557	90,76%	53739	61671	87,14%	1,5	616	408	53739	60264	89,17%	86,12%

DEFICIT EQUIPE MÍNIMA	UBS MISTA			TOTAL TRIMESTRE
	Julho	Agosto	Setembro	
PROFISSIONAL	1	0	0	1
AGENTE COMUNITÁRIO DE SAÚDE / ASSISTENCIAL / 40H	0,5	0	0	0,5
UBS BRAS - DR. MANOEL SALDIVA NETO	0	0	0	0
MÉDICO GENERALISTA / ASSISTENCIAL / 40H	0	0	0	0
UBS BELENZINHO - MARCUS WOLSKER	0	0	0	0
TOTAL DO MÊS	1,5	0	0	1,5
TOTAL				1,5

COMENTÁRIOS E JUSTIFICATIVAS:

A linha de serviço da UBS MISTA atingiu em sua atividade 86,12% da produção. Não há indicação de desconto de produção. Houve apontamento de déficit de EM I, conforme tabela acima.





Secretaria Municipal da Saúde de São Paulo
 Coordenadoria de Parcerias e Contratação de Serviços de Saúde - CPCSS
 Coordenadoria Regional Sudeste
 R003 - 2015 - Rede Assistencial da Supervisão Técnica de Saúde Móveis/Aricanduva - SPDM

Ano: 2019 3º Trimestre

R003 - 2015 - Rede Assistencial da Supervisão Técnica de Saúde Móveis/Aricanduva - SPDM	Produção Trimestral WEBSAASS												Base de Cálculo Déficit de Equipe (Equipe Mínima) - TOTAL				Cálculo desconto Eq. Mínima - Trava					
	Julho			Agosto			Setembro			TOTAL TRIMESTRE			Déficit Profissional QDS	Média de Produção Mensal/por profissional	Total de Produção	Déficit Profissional Zicizam/Eq. SUGEL	Média de Produção Mensal/por profissional	Total de Produção	Meta Prevista		Total %	
	REAL	PREV	%	REAL	PREV	%	REAL	PREV	%	Total REAL	Total PREV	Total REAL							Total PREV	Total %		Total %
UBS - TRADICIONAL																						
Nº ATENDIMENTO INDIVIDUAL ODONTO CLINICA BÁSICA	663	912	72,70%	759	912	83,22%	760	912	83,33%	2182	2736	79,75%	2	96	192	2	80	160	2182	2384	91,53%	91,53%
Nº CONSULTA CLÍNICA GERAL	1550	1578	98,23%	1682	1578	106,59%	1792	1578	113,56%	5024	4734	106,13%	0	0	0	0	0	5024	4734	106,13%	106,13%	100,00%
Nº CONSULTA GO	676	1283	52,69%	859	1283	66,95%	1045	1283	81,45%	2580	3849	67,03%	0	0	0	3	263	789	2580	3060	84,31%	84,31%
Nº CONSULTA PEDIATRA	768	769	97,34%	718	769	91,00%	734	769	93,03%	2220	2367	93,79%	0	0	0	0	0	2220	2367	93,79%	93,79%	93,79%
Nº PROCEDIMENTO INDIVIDUAL ODONTO CLÍNICA BÁSICA	1894	2952	64,16%	2224	2952	75,34%	2252	2952	76,29%	6370	8856	71,93%	2	336	672	2	200	400	6370	7784	81,83%	81,83%
TOTAL	5551	7514	73,88%	6242	7514	83,07%	6583	7514	87,61%	18376	22542	81,52%	4,0	432	864	7,0	543	1349	18376	20329	90,39%	88,97%

DÉFICIT EQUIPE MÍNIMA	UBS - TRADICIONAL			TOTAL TRIMESTRE
	Julho	Agosto	Setembr o	
	PROFISSIONAL	1	1	
DENTISTA / ASSISTENCIAL / ZOH	1	1	0	2
ZAMA/UBS INTEGRADA ÁGUA BASSA				0
TOTAL DO MÊS	1	1	0	2
TOTAL	3º Trimestre			2

COMENTÁRIOS E JUSTIFICATIVAS:

A linha de serviço da UBS atingiu em sua atividade 88,97% da produção. Não há indicação de desconto de produção. Houve apontamento de déficit de EM I, conforme tabela acima.



Ano: 2019 3º Trimestre

DÉFICIT EQUIPE MÍNIMA	AMA 12 HORAS- PLANTÕES			TOTAL TRIMESTRE
	Julho	Agosto	Setembro	
PROFSSIONAL				
MÉDICO CLÍNICO / ASSISTENCIAL / 12H	2	0	0	2
ANALUBS INTEGRADA ÁGUA RASA	1	0	0	1
ANALUBS INTEGRADA VILA ORATORIO - DR. TITO PEDRO MASCELLANI	1	0	0	1
MÉDICO PEDIATRA / ASSISTENCIAL / 12H	1	0	1	2
ANALUBS INTEGRADA ÁGUA RASA	1	0	1	2
TOTAL DO MÊS	3	0	1	4
TOTAL DE PLANTÕES	3º Trimestre			4

COMENTÁRIOS E JUSTIFICATIVAS:

O déficit de equipe mínima está apontado no quadro acima.



Handwritten signatures and initials at the top left of the page.

Secretaria Municipal da Saúde de São Paulo
 Coordenadoria de Parcerias e Contratação de Serviços de Saúde - CPCSS
 Coordenadoria Regional Sudeste
 R003 - 2015 - Rede Assistencial da Supervisão Técnica de Saúde Móvel/Aricanduva - SPDM
 Ano: 2019 3º Trimestre



DÉFICIT EQUIPE MÍNIMA	NASF			TOTAL TRIMESTRE
	Julho	Agosto	Setembro	
PROFISSIONAL	0	0	0	0
TOTAL DO MÊS	0	0	0	0
TOTAL	3º Trimestre			0

COMENTÁRIOS E JUSTIFICATIVAS:

Não houve déficit de equipe mínima no período.

Handwritten signature and initials below the comments section.



**CIDADE DE
SÃO PAULO
SAÚDE**

Secretaria Municipal da Saúde de São Paulo
Coordenadoria de Parcerias e Contratação de Serviços de Saúde - CPCSS
Coordenadoria Regional Sudeste

R003 - 2015 - Rede Assistencial da Supervisão Técnica de Saúde Móoca/Aricanduva - SPDM

Ano: **2019**

3º Trimestre

R003 - 2015 - Rede Assistencial da Supervisão Técnica de Saúde Móoca/Aricanduva - SPDM	Produção Trimestral WEBSAASS												Trava 100%		
	Julho			Agosto			Setembro			TOTAL TRIMESTRE					
	REAL	PREV	%	REAL	PREV	%	REAL	PREV	%	Total REAL	Total PREV	Total %			
CAPS II ÁLCOOL E DROGAS															
Nº PACIENTE COM CADASTRO ATIVO CAPS (RASS)	402	190	211,58%	391	190	205,79%	392	190	206,32%	1185	570	207,89%	100,00%		
TOTAL	402	190	211,58%	391	190	205,79%	392	190	206,32%	1185	570	207,89%	100,00%		

DÉFICIT EQUIPE MÍNIMA PROFISSIONAL	CAPS			TOTAL TRIMESTRE
	Julho	Agosto	Setembro	
TOTAL DO MÊS	0	0	0	
TOTAL	3º Trimestre			0

COMENTÁRIOS E JUSTIFICATIVAS:

De acordo com o Relatório Equipe Mínima, não houve déficit no período. As atividades da equipe foram acompanhadas pela STS Mooca/Aricanduva e transcorreram dentro das diretrizes de SMS.

Secretaria Municipal da Saúde de São Paulo
 Coordenadoria de Parcerias e Contratação de Serviços de Saúde - CPCSS
 Coordenadoria Regional Sudeste



R003 - 2015 - Rede Assistencial da Supervisão Técnica de Saúde Móca/Aricanduva - SPDM

Ano: **2019** 3º Trimestre

	Produção Trimestral WEBSAASS												Trava 100%		
	Julho			Agosto			Setembro			TOTAL TRIMESTRE					
	REAL	PREV	%	REAL	PREV	%	REAL	PREV	%	Total REAL	Total PREV	Total %			
R003 - 2015 - Rede Assistencial da Supervisão Técnica de Saúde Móca/Aricanduva - SPDM															
SADT - SERVIÇO DE APOIO DIAGNOSTICO E TERAPÊUTICO															
Nº BIOPSIA DE PRÓSTATA	13	15	86,67%	15	15	100,00%	14	15	93,33%	42	45	93,33%	42	45	93,33%
Nº BIOPSIA DE TIREOIDE	17	15	113,33%	15	15	100,00%	15	15	100,00%	47	45	104,44%	47	45	104,44%
Nº ELETRONEUROMIOGRAFIA	158	143	110,49%	120	143	83,92%	142	143	99,30%	420	429	97,90%	420	429	97,90%
Nº ECOCARDIOGRAFIA COM E SEM DOPPLER	382	400	95,50%	388	400	97,00%	375	400	93,75%	1145	1200	95,42%	1145	1200	95,42%
Nº ELETROENCEFALOGRAFIA	52	55	94,55%	52	55	94,55%	54	55	98,18%	158	165	95,76%	158	165	95,76%
Nº HOLLTER	152	155	98,06%	155	155	100,00%	154	155	99,35%	461	465	99,14%	461	465	99,14%
Nº M.A.P.A	20	40	50,00%	62	40	155,00%	40	40	100,00%	122	120	101,67%	122	120	101,67%
Nº RAIOS X - com laudo	466	470	99,15%	492	470	104,68%	477	470	101,49%	1435	1410	101,77%	1435	1410	101,77%
Nº TESTE ERGOMÉTRICO	178	180	98,89%	179	180	99,44%	164	180	91,11%	521	540	96,48%	521	540	96,48%
Nº ULTRASSONOGRAFIA GERAL	1208	1250	96,64%	1215	1250	97,20%	1215	1250	97,20%	3638	3750	97,01%	3638	3750	97,01%
TOTAL	2646	2723	97,17%	2693	2723	98,90%	2650	2723	97,32%	7989	8169	97,80%	7989	8169	97,80%

	Produção Trimestral WEBSAASS					
	JULHO		AGO		SET	
	REAL	PREV	REAL	PREV	REAL	PREV
SADT						
Nº ELETROCARDIOGRAFIA	279	287	234	234	800	800
TOTAL	279	287	234	234	800	800

COMENTÁRIOS E JUSTIFICATIVAS:

A linha de Serviços de Apoio Diagnóstico e Terapêutico (SADT) apresentou uma produção de 97,44%. Não há indicação de desconto de produção.



Secretaria Municipal da Saúde de São Paulo
 Coordenadoria de Parcerias e Contratação de Serviços de Saúde - CPCSS
 Coordenadoria Regional Sudeste
R003 - 2015 - Rede Assistencial da Supervisão Técnica de Saúde Móoca/Aricanduva - SPDM

Ano: **2019** **3º Trimestre**

R003 - 2015 - Rede Assistencial da Supervisão Técnica de Saúde Móoca/Aricanduva - SPDM	Produção Trimestral WEBSAASS												Trava
	Julho			Agosto			Setembro			TOTAL TRIMESTRE			Total %
	REAL	PREV	%	REAL	PREV	%	REAL	PREV	%	Total REAL	Total PREV	Total %	Total %
APD - ACOMPANHANTE COMUNITÁRIO DE PESSOA COM DEFICIÊNCIA	140	140	100,00%	140	140	100,00%	140	140	100,00%	420	420	100,00%	100,00%
Nº PACIENTE ACOMPANHADO PELA EQUIPE APD	140	140	100,00%	140	140	100,00%	140	140	100,00%	420	420	100,00%	100,00%
TOTAL	140	140	100,00%	140	140	100,00%	140	140	100,00%	420	420	100,00%	100,00%

DÉFICIT EQUIPE MÍNIMA	REDE PESSOA COM DEFICIÊNCIA		
	Julho	Agosto	Setembro
	TOTAL TRIMESTRE		
TOTAL DO MÊS	0	0	0
TOTAL	3º Trimestre	0	

COMENTÁRIOS E JUSTIFICATIVAS:

O serviço APD apresentou produção de 100% no período. Não houve apontamento de déficit de EM I.

Secretaria Municipal da Saúde de São Paulo
Coordenadoria de Parcerias e Contratação de Serviços de Saúde - CPCSS
Coordenadoria Regional Sudeste



R003 - 2015 - Rede Assistencial da Supervisão Técnica de Saúde Móca/Aricanduva - SPDM

Ano: **2019**

3º Trimestre

R003-HORA CERTA- BLOCO CLÍNICO	Produção Trimestral WEBSAASS												Trava 100%	
	Julho			Agosto			Setembro			TOTAL TRIMESTRE				Total %
	REAL	PREV	%	REAL	PREV	%	REAL	PREV	%	Total REAL	Total PREV	Total %		
HORA CERTA														
Nº CONSULTA ANGIOLOGISTA	361	660	54,70%	573	660	86,82%	603	660	91,36%	1537	1980	77,63%	77,63%	
Nº CONSULTA CARDIOLOGIA	872	792	110,10%	872	792	110,10%	696	792	87,88%	2440	2376	102,69%	100,00%	
Nº CONSULTA CARDIOLOGIA INFANTIL	132	132	100,00%	132	132	100,00%	31	132	23,48%	295	396	74,49%	74,49%	
Nº CONSULTA DERMATO	287	344	83,43%	284	344	82,56%	302	344	87,79%	873	1032	84,59%	84,59%	
Nº CONSULTA ENDOCRINOLOGISTA	548	528	103,79%	544	528	103,03%	500	528	94,70%	1592	1584	100,51%	100,00%	
Nº CONSULTA NEUROLOGISTA	418	528	79,17%	338	528	64,02%	418	528	79,17%	1174	1584	74,12%	74,12%	
Nº CONSULTA NEUROLOGISTA INFANTIL	151	132	114,39%	151	132	114,39%	110	132	83,33%	412	396	104,04%	100,00%	
Nº CONSULTA ORTOPEDISTA	830	924	89,83%	830	924	89,83%	707	924	76,52%	2367	2772	85,39%	85,39%	
Nº CONSULTA REUMATOLOGISTA	628	726	86,50%	628	726	86,50%	720	726	99,17%	1976	2178	90,73%	90,73%	
Nº CONSULTA REUMATOLOGISTA INFANTIL	48	66	72,73%	48	66	72,73%	20	66	30,30%	116	198	58,59%	58,59%	
Nº CONSULTA UROLOGISTA	600	660	90,91%	600	660	90,91%	646	660	97,88%	1846	1980	93,23%	93,23%	
TOTAL	4875	5492	88,77%	5000	5492	91,04%	4753	5492	86,54%	14628	16476	88,78%	88,25%	

R003- RHC- BLOCO CIRURGICO	Produção Trimestral WEBSAASS												Trava 100%	
	JULHO 2019			AGOSTO 2019			SETEMBRO 2019			TOTAL TRIMESTRE				Total %
	REAL	PREV	%	REAL	PREV	%	REAL	PREV	%	Total REAL	Total PREV	Total %		
REDE HORA CERTA- Cirurgias														
Nº TOTAL CIRURGIA (EXCETO ANESTESISTA) - HORA CERTA	130	130	100,00%	119	130	91,54%	131	130	100,77%	380	390	97,44%	97,44%	
TOTAL	130	130	100,00%	119	130	91,54%	131	130	100,77%	380	390	97,44%	97,44%	



**CIDADE DE
SÃO PAULO
SAÚDE**

Secretaria Municipal da Saúde de São Paulo
Coordenadoria de Parcerias e Contratação de Serviços de Saúde - CPCSS
Coordenadoria Regional Sudeste
R003 - 2015 - Rede Assistencial da Supervisão Técnica de Saúde Móca/Aricanduva - SPDM

Ano: **2019** 3º Trimestre

R003- RHC- BLOCO CIRURGICO - Consultas (Meta acompanhada)	Produção Trimestral WEBSAASS												Trava 100% Total %
	JULHO 2019			AGOSTO 2019			SETEMBRO 2019			TOTAL TRIMESTRE			
	REAL	PREV	%	REAL	PREV	%	REAL	PREV	%	Total REAL	Total PREV	Total %	
REDE HORA CERTA													
Nº CONSULTA CIRURGIA G.O.	62	78	79,49%	61	78	78,21%	49	78	62,82%	172	234	73,50%	73,50%
Nº CONSULTA CIRURGIA GERAL	53	42	150,00%	16	42	38,10%	75	42	178,57%	154	126	122,22%	100,00%
Nº CONSULTA CIRURGIA ORTO	49	48	102,08%	48	48	100,00%	61	48	127,08%	158	144	109,72%	100,00%
Nº CONSULTA CIRURGIA PEDIÁTRICO	36	48	75,00%	62	48	129,17%	43	48	89,58%	141	144	97,92%	97,92%
Nº CONSULTA CIRURGIA PROCTO	94	78	120,51%	79	78	101,28%	46	78	58,97%	219	234	93,59%	93,59%
Nº CONSULTA CIRURGIA URO	49	60	81,67%	66	60	110,00%	47	60	78,33%	162	180	90,00%	90,00%
Nº CONSULTA CIRURGIA VASCULAR	68	48	141,67%	46	48	95,83%	22	48	45,83%	136	144	94,44%	94,44%
TOTAL	421	402	104,73%	378	402	94,03%	343	402	85,32%	1142	1206	94,69%	91,21%

R003- RHC- BLOCO CIRURGICO- CIRURGIAS	Produção Trimestral WEBSAASS												
	JULHO 2019			AGOSTO 2019			SETEMBRO 2019			TOTAL TRIMESTRE			
	REAL	PREV	%	REAL	PREV	%	REAL	PREV	%	Total REAL	Total PREV	Total %	
REDE HORA CERTA													
Nº CIRURGIA GERAL	13	14	92,86%	1	14	7,14%	13	14	92,86%	27	42	64,29%	
Nº CIRURGIA GINECOLOGISTA	54	48	112,50%	44	48	91,67%	50	48	104,17%	148	144	102,78%	
Nº CIRURGIA ORTOPEDISTA	11	12	91,67%	13	12	108,33%	12	12	100,00%	36	36	100,00%	
Nº CIRURGIA PEDIATRA	12	16	75,00%	16	16	100,00%	15	16	93,75%	43	48	89,58%	
Nº CIRURGIA PROCTOLOGISTA	13	12	108,33%	14	12	116,67%	14	12	116,67%	41	36	113,89%	
Nº CIRURGIA UROLOGISTA	15	16	93,75%	20	16	125,00%	16	16	100,00%	51	48	106,25%	
Nº CIRURGIA VASCULAR	12	12	100,00%	11	12	91,67%	11	12	91,67%	34	36	94,44%	
TOTAL	130	130	100,00%	119	130	91,54%	131	130	100,77%	380	390	97,44%	

(Handwritten signatures and initials)

Elaboração: CPCSS/DAMA/APCAMARAL

[Handwritten signatures and initials]



**CIDADE DE
SÃO PAULO
SAÚDE**

Secretaria Municipal da Saúde de São Paulo
Coordenadoria de Parcerias e Contratação de Serviços de Saúde - CPCSS
Coordenadoria Regional Sudeste

R003 - 2015 - Rede Assistencial da Supervisão Técnica de Saúde Móoca/Aricanduva - SPDM

Ano: **2019** **3º Trimestre**

DÉFICIT EQUIPE MÍNIMA	HORA CERTA			
	Julho	Agosto	Setembro	TOTAL TRIMESTRE
PROFISSIONAL				
TOTAL DO MÊS	0	0	0	
TOTAL	3º Trimestre			0

COMENTÁRIOS E JUSTIFICATIVAS:

A linha de serviço apresentou a produção dentro do previsto em contrato, tanto para consultas ambulatoriais no bloco clínico em 88,25%, no bloco cirúrgico em 92,73%. Não houve apontamento de déficit de EM I. Não há indicação de desconto de produção.

[Handwritten signature]

[Handwritten signature]

Dimensões da Avaliação de Desempenho do Contrato

Objetivo	Indicador	Relatório	Parâmetro	STS	Resultado			Pontuação		
					Julho	Agosto	Setembro	Julho	Agosto	Setembro
Pontualidade na Entrega	Pontualidade na entrega de relatórios mensais de prestação de Contas Assistenciais e financeiras		Envio de documentos no prazo		SIM	SIM	SIM	20	40	40
Qualidade da Informação	Preenchimento de prontuários nos seguintes aspectos: legibilidade, assinaturas, CID, exame físico	Q2	≥ 90%	MOOCA/ ARCANDUVA	100,00%			40		
Educação Continuada	Execução do plano de educação permanente aprovados pela CRS	Q3	100%	MOOCA/ ARCANDUVA						
Controle Vacinal	Proporção de crianças com até 12 meses de idade inscritas nas unidades com calendário vacinal completo	Q4A/Q4B	≥ 90%	MOOCA/ ARCANDUVA		97,26%			60	
Eficácia do Atendimento da Rede Cegonha	Proporção de gestantes que realizaram procedimentos básicos no pré natal e puerpério	Q5	≥ 75%	MOOCA/ ARCANDUVA						
Eficácia do Atendimento da Rede Cegonha	Proporção de gestantes que realizaram 7 ou mais consultas de pré natal	Q6	≥ 75%	MOOCA/ ARCANDUVA	88,96%			40		
Satisfação do Usuário	Análise das reclamações recebidas e providências relacionadas	Q7	"a contento"	MOOCA/ ARCANDUVA			100,00%			60
Atividade do Conselho Gestor	Funcionamento do Conselho Gestor	Q8	≥ 80%	MOOCA/ ARCANDUVA						
Pontuação Final da Matriz de Indicadores								100	100	100


Qualidade:

O Contratado cumpriu todos os indicadores de qualidade propostos pela SMS no período, perfazendo 100% nos 3 meses avaliados.


São Paulo, 16 de Dezembro de 2019

Ciente e Aprovado,

PARTICIPANTES CTA



OSS: Sonia Maria de Almeida Figueira



OSS: Talice Peixoto Melo


OSS: Amanda de Souza Falleiros



OSS: Agrimerom Cavalcante da Costa



CRS: Rosemary de Oliveira Andrade Coutinho



CRS: Tamires Fornier Garcia de Freitas


STS: Miriam Rodrigues de Medeiros


STS: Luis Renato dos Santos


CPCSS: Ana Paula Coelho Amaral


CPCSS: Shirley Sampe


CPCSS: Marisa Toledo Riguetti

