



R003 - 2015 - Rede Assistencial da Supervisão Técnica de Saúde MÓOCA/ARICANDUVA - SPDM

Trimestre de  
Avaliação:

2º Trimestre

Ano

2020

REUNIÃO ORDINÁRIA DA COMISSÃO TÉCNICA DE ACOMPANHAMENTO DO CONTRATO:  
R003 - 2015 - Rede Assistencial da Supervisão Técnica de Saúde MÓOCA/ARICANDUVA - SPDM  
Coordenadoria: Coordenadoria Regional Sudeste

Supervisão: SUPERVISÃO TÉCNICA DE SAÚDE MÓOCA/ARICANDUVA

OSS: SPDM- ASSOCIAÇÃO PAULISTA PARA O DESENVOLVIMENTO DA MEDICINA

Local: Sala de Reuniões - CPCSS / SMS.G

Data: 08/02/2021, segunda feira, às 9h

Pauta: Avaliação dos Indicadores: Equipe mínima, Produção e Qualidade da Execução Contratual do 2º Trimestre de 2020.

#### INFORMES GERAIS:

Considerando que em 30 de janeiro de 2020 a Organização Mundial da saúde - OMS declarou que o surto da doença causada pelo novo Coronavírus constitui uma emergência de saúde pública de importância internacional, o mais alto nível de alerta da OMS, e a legislação, conforme segue:

A avaliação do 2º trimestre de 2020 ocorreu fora do cronograma, conforme DECRETO Nº 59.283 DE 16 DE MARÇO DE 2020 - Declara situação de emergência no Município de São Paulo e define outras medidas para o enfrentamento da pandemia decorrente do coronavírus.

Portaria nº 188, de 3 de Fevereiro de 2020 - Declara Emergência em Saúde Pública de importância Nacional (ESPIN) em decorrência da Infecção Humana pelo novo Coronavírus (2019-nCoV).

Portaria Secretaria Municipal da Saúde - SMS Nº 240 de 3 de Junho de 2020 - Especifica, de forma transitória e excepcional, os critérios de avaliação dos Contratos de Gestão durante a situação de emergência do Município de São Paulo para enfrentamento da pandemia decorrente da COVID-19.

LEI Nº 13.992, de 22 de Abril de 2020 - Suspende por 120 (cento e vinte) dias, a contar de 1º de março do corrente ano, a obrigatoriedade da manutenção das metas quantitativas e qualitativas contratualizadas pelos prestadores de serviço de saúde no âmbito do Sistema Único de Saúde (SUS).

Portaria Municipal 154/2020 SMS.G de 20/03/2020 - Determina a suspensão parcial e temporária de consultas, exames, procedimentos e cirurgias de rotina, a partir de 23 de março de 2020, nos Ambulatórios Hospitalares e na Rede de Atenção Básica.

#### TERMO ADITIVO PUBLICADO NO PERÍODO DE AVALIAÇÃO:

**TERMO ADITIVO Nº 26/2020-SMS.G:** Aprovação de novo Plano de Trabalho e Plano Orçamentário para o período de 01/04/2020 à 30/04/2020;  
**TERMO ADITIVO Nº 27/2020:** Prorrogação do Contrato de Gestão por 12 meses, conforme Decreto nº 58.376/18, a partir de 08/05/2020;  
**TERMO ADITIVO Nº 28/2020:** Aprovação do novo Plano de Trabalho e Plano Orçamentário para o período de 01/05/2020 à 31/05/2020; **TERMO ADITIVO Nº 29/2020:** Inclusão da UPA TATUAPÉ. Adição de valor de R\$ 6.818.309,74 (seis milhões, oitocentos e dezoito mil, trezentos e nove reais e setenta e quatro centavos) sendo o valor de R\$ 3.745.038,17 (três milhões, quatrocentos e setenta e cinco mil, trinta e oito reais e dezessete centavos) à título de investimento para reforma, aquisição de equipamentos e R\$ 3.343.271,57 (três milhões, trezentos e quarenta e três mil, duzentos e setenta e um reais e cinquenta e sete centavos) à título de custeio;  
**TERMO ADITIVO Nº 30/2020:** Inclusão de Recursos Humanos para a UTI do Hospital Municipal Dr. Ignácio Proença de Gouveia, conforme decreto nº59.282/2020 e Portaria 157/2020 SMS.G;  
**TERMO ADITIVO Nº 31/2020:** Aprovação do novo Plano de Trabalho e Plano Orçamentário para o período de 01/06/2020 à 30/06/2020.

Passou-se a apresentação dos resultados sintetizados de produção por linha assistencial, no trimestre, assim como a demonstração dos apontamentos da manutenção das equipes mínimas de todo o período:





**Secretaria Municipal da Saúde de São Paulo**  
 Coordenadoria de Parcerias e Contratação de Serviços de Saúde - CPCSS  
 Coordenadoria Regional Sudeste

R003 - 2015 - Rede Assistencial da Supervisão Técnica de Saúde Móoca/Aricanduva - SPDM

Ano: **2020** 2º Trimestre

R003 - 2015 - Rede Assistencial da Supervisão Técnica de Saúde Móoca/Aricanduva - SPDM	Produção Trimestral WEBSAASS											Base de Cálculo Déficit de Equipe (Equipe Mínima)-			Cálculo desconto Eq. Mínima - Meta Prevista			Trava 100%		
	Abril			Maio			Junho			TOTAL TRIMESTRE			Déficit Profissional OSS	Média de Produção Mensal/por profissional	Total de Produção	Total REAL	Total PREV	Total %	Total %	
	REAL	PREV	%	REAL	PREV	%	REAL	PREV	%	Total REAL	Total PREV	Total %								
<b>ESF - ESTRATÉGIA SAÚDE DA FAMÍLIA</b>																				
Nº VISITAS DOMICILIAR AGENTE COMUNITÁRIO DE SAÚDE ESF	1468	5000	29,36%	1337	5000	26,74%	1010	5000	20,20%	3815	15000	25,43%			0	3815	15000	25,43%	25,43%	
Nº ATENDIMENTOS INDIVIDUAIS ODONTO CLINICA BASICA	44	384	11,46%	27	384	7,03%	37	384	9,64%	108	1152	9,38%			0	108	1152	9,38%	9,38%	
Nº CONSULTA MÉDICA ESF	736	2080	35,38%	675	2080	32,45%	576	2080	27,69%	1987	6240	31,84%	7	416	2912	1987	3328	59,71%	59,71%	
Nº CONSULTAS ENFERMEIRO ESF	96	780	12,31%	155	780	19,87%	214	780	27,44%	465	2340	19,87%			0	465	2340	19,87%	19,87%	
Nº PROCEDIMENTOS INDIVIDUAIS DA EQUIPE ODONTO CLINICA BASICA	26	1344	1,93%	4	1344	0,30%	8	1344	0,60%	38	4032	0,94%			0	38	4032	0,94%	0,94%	
<b>TOTAL</b>	<b>2370</b>	<b>9588</b>	<b>24,72%</b>	<b>2198</b>	<b>9588</b>	<b>22,92%</b>	<b>1845</b>	<b>9588</b>	<b>19,24%</b>	<b>6413</b>	<b>28764</b>	<b>22,30%</b>	<b>7,0</b>	<b>416</b>	<b>2912</b>	<b>6413</b>	<b>25852</b>	<b>24,81%</b>	<b>24,81%</b>	



**Secretaria Municipal da Saúde de São Paulo**  
 Coordenadoria de Parcerias e Contratação de Serviços de Saúde - CPCSS  
 Coordenadoria Regional Sudeste

R003 - 2015 - Rede Assistencial da Supervisão Técnica de Saúde Móoca/Aricanduva - SPDM

Ano: **2020** 2º Trimestre

DÉFICIT EQUIPE MÍNIMA	ESF - ESTRATÉGIA SAÚDE DA FAMÍLIA			
PROFISSIONAL	Abril	Maio	Junho	TOTAL TRIMESTRE
FARMACÊUTICO/ ASSISTENCIAL/ 40H	0	1	0	1
MÉDICO GENERALISTA / ASSISTENCIAL / 40H	1,5	2	3,5	7
<b>TOTAL DO MÊS</b>	<b>1,5</b>	<b>3</b>	<b>3,5</b>	
<b>TOTAL</b>	<b>2º Trimestre</b>			<b>8</b>

**COMENTÁRIOS E JUSTIFICATIVAS:**

A linha de serviço atingiu 24,81% da produção prevista. Não há indicativo de desconto de produção. Houve déficit de equipe mínima. Produção comprometida devido férias, atestados, licenças médicas e isolamento domiciliar. Todos os apontamentos estão pormenorizados nos relatórios de P1 de cada mês enviado pela STS. O Trimestre sofreu impacto da situação epidemiológica da atual pandemia de COVID 19 desde 11/03/2020. Os profissionais das unidades desenvolveram ações relacionadas ao enfrentamento da pandemia. Por orientação da SMS, desde o dia 18/03/2020 os atendimentos eletivos da odontologia foram suspensos.




Ano: **2020** **2º Trimestre**

R003 - 2015 - Rede Assistencial da Supervisão Técnica de Saúde Móoca/Aricanduva - SPDM	Produção Trimestral WEBSAASS												Trava 100%
	Abril			Maio			Junho			TOTAL TRIMESTRE			Total %
	REAL	PREV	%	REAL	PREV	%	REAL	PREV	%	Total REAL	Total PREV	Total %	
PAI - PROGRAMA DE ACOMPANHANTE DE IDOSO													
Nº DE IDOSO EM ACOMPANHAMENTO	104	120	86,67%	101	120	84,17%	99	120	82,50%	304	360	84,44%	84,44%
<b>TOTAL</b>	<b>104</b>	<b>120</b>	<b>86,67%</b>	<b>101</b>	<b>120</b>	<b>84,17%</b>	<b>99</b>	<b>120</b>	<b>82,50%</b>	<b>304</b>	<b>360</b>	<b>84,44%</b>	<b>84,44%</b>

DÉFICIT EQUIPE MÍNIMA	PAI - PROGRAMA DE ACOMPANHANTE DE IDOSO			
PROFISSIONAL	Abril	Maio	Junho	TOTAL TRIMESTRE
ACOMPANHANTE DE IDOSO / ASSISTENCIAL / 40H	1	0	0	1
<b>TOTAL DO MÊS</b>	<b>1</b>	<b>0</b>	<b>0</b>	
<b>TOTAL</b>	<b>2º Trimestre</b>			<b>1</b>

**COMENTÁRIOS E JUSTIFICATIVAS:**

A linha de serviço atingiu 84,44% da produção prevista. Não há indicativo de desconto de produção. Houve déficit de equipe mínima. O Trimestre sofreu impacto da situação epidemiológica da atual pandemia de COVID 19 desde 11/03/2020. Os profissionais das unidades desenvolveram ações relacionadas ao enfrentamento da pandemia.







**Secretaria Municipal da Saúde de São Paulo**  
 Coordenadoria de Parcerias e Contratação de Serviços de Saúde - CPCSS  
 Coordenadoria Regional Sudeste

R003 - 2015 - Rede Assistencial da Supervisão Técnica de Saúde Móoca/Aricanduva - SPDM

Ano: 2020 2º Trimestre

R003 - 2015 - Rede Assistencial da Supervisão Técnica de Saúde Móoca/Aricanduva - SPDM	Produção Trimestral WEBSAASS												Base de Calculo Déficit de Equipe (Equipe Mínima)- TOTAL TRIMESTRE						Cálculo desconto Eq. Mínima - Meta Prevista			Trava 100%
	Abril			Maio			Junho			TOTAL TRIMESTRE			Déficit Profissional OSS	Média de Produção Mensal/por profissional	Total de Produção	Déficit Profissional PMSP	Média de Produção Mensal/por profissional	Total de Produção	Total REAL	Total PREV	Total %	
	REAL	PREV	%	REAL	PREV	%	REAL	PREV	%	Total REAL	Total PREV	Total %										
UBS MISTA																						
Nº VISITA DOMICILIAR AGENTE COMUNITÁRIO DE SAÚDE ESF	3587	12000	29,89%	6950	12000	57,92%	4177	12000	34,81%	14714	36000	40,87%	3	200	600		0	14714	35400	41,56%	41,56%	
Nº ATENDIMENTO INDIVIDUAL ODONTO C.BÁSICA	68	176	38,64%	74	176	42,05%	93	176	52,84%	235	528	44,51%			0		0	235	528	44,51%	44,51%	
Nº ATENDIMENTO INDIVIDUAL ODONTO ESF	65	384	16,93%	96	384	25,00%	75	384	19,53%	236	1152	20,49%			0		0	236	1152	20,49%	20,49%	
Nº CONSULTA CLÍNICA GERAL	173	1315	13,16%	262	1315	19,92%	268	1315	20,38%	703	3945	17,82%	3	263	789	2	263	526	703	26,73%	26,73%	
Nº CONSULTA ENFERMEIRO ESF	885	1560	56,73%	837	1560	53,65%	990	1560	63,46%	2712	4680	57,95%	2	156	312		0	2712	4368	62,09%	62,09%	
Nº CONSULTA GO	291	1020	28,53%	257	1020	25,20%	380	1020	37,25%	928	3060	30,33%	2	247	494		0	928	2566	36,17%	36,17%	
Nº CONSULTA MÉDICA ESF	1854	4160	44,57%	2191	4160	52,67%	2487	4160	59,78%	6532	12480	52,34%	3	416	1248		0	6532	11232	58,16%	58,16%	
Nº CONSULTA PEDIATRA	88	526	16,73%	155	526	29,47%	273	526	51,90%	516	1578	32,70%			0		0	516	1578	32,70%	32,70%	
Nº PROCEDIMENTO INDIVIDUAL DA EQUIPE ODONTO C.BÁSICA	37	536	6,90%	16	536	2,99%	33	536	6,16%	86	1608	5,35%			0		0	86	1608	5,35%	5,35%	
Nº PROCEDIMENTO INDIVIDUAL DA EQUIPE ODONTO ESF	59	1344	4,39%	84	1344	6,25%	44	1344	3,27%	187	4032	4,64%			0		0	187	4032	4,64%	4,64%	
<b>TOTAL</b>	<b>7107</b>	<b>23021</b>	<b>30,87%</b>	<b>10922</b>	<b>23021</b>	<b>47,44%</b>	<b>8820</b>	<b>23021</b>	<b>38,31%</b>	<b>26849</b>	<b>69063</b>	<b>38,88%</b>	<b>13,0</b>	<b>1282</b>	<b>3443</b>	<b>2,0</b>	<b>263</b>	<b>526</b>	<b>26849</b>	<b>65094</b>	<b>41,25%</b>	<b>41,25%</b>



**Secretaria Municipal da Saúde de São Paulo**  
 Coordenadoria de Parcerias e Contratação de Serviços de Saúde - CPCSS  
 Coordenadoria Regional Sudeste

R003 - 2015 - Rede Assistencial da Supervisão Técnica de Saúde Móoca/Aricanduva - SPDM

Ano: 2020 2º Trimestre

DÉFICIT EQUIPE MÍNIMA	UBS MISTA			
	PROFISSIONAL	Abril	Maio	Junho
AGENTE COMUNITÁRIO DE SAÚDE / ASSISTENCIAL / 40H	0	1	2	3
ENFERMEIRO / ASSISTENCIAL / 30H	1	1	0	2
ENFERMEIRO ESF / ASSISTENCIAL / 40H	0	1	1	2
MÉDICO CLÍNICO / ASSISTENCIAL / 20H	1	1	1	3
MÉDICO GENERALISTA / ASSISTENCIAL / 40H	1	1	1	3
MÉDICO GINECOLOGISTA E OBSTETRA / ASSISTENCIAL / 20H	1	1	0	2
<b>TOTAL DO MÊS</b>	<b>4</b>	<b>6</b>	<b>5</b>	
<b>TOTAL</b>		<b>2º Trimestre</b>		<b>15</b>

**COMENTÁRIOS E JUSTIFICATIVAS:**

A linha de serviço atingiu 41,25% da produção prevista. Não há indicativo de desconto de produção. Houve déficit de equipe mínima. Produção comprometida devido férias, atestados, licenças médicas, isolamento domiciliar, abonos, demissões e admissões. Todos os apontamentos estão pormenorizados nos relatórios de P1 de cada mês enviado pela STS. O Trimestre sofreu impacto da situação epidemiológica da atual pandemia de COVID 19 desde 11/03/2020. Os profissionais das unidades desenvolveram ações relacionadas ao enfrentamento da pandemia. Por orientação da SMS, desde o dia 18/03/2020 os atendimentos eletivos da odontologia foram suspensos.





**Secretaria Municipal da Saúde de São Paulo**  
 Coordenadoria de Parcerias e Contratação de Serviços de Saúde - CPCSS  
 Coordenadoria Regional Sudeste

R003 - 2015 - Rede Assistencial da Supervisão Técnica de Saúde Móoca/Aricanduva - SPDM

Ano: **2020** 2º Trimestre

R003 - 2015 - Rede Assistencial da Supervisão Técnica de Saúde Móoca/Aricanduva - SPDM	Produção Trimestral WEBSAASS											Base de Calculo Déficit de Equipe (Equipe Mínima)- TOTAL TRIMESTRE						Cálculo desconto Eq. Mínima - Meta Prevista			Trava 100%	
	Abril			Maio			Junho			TOTAL TRIMESTRE			Déficit Profissional OSS	Média de Produção Mensal/por profissional	Total de Produção	Déficit Profissional PMSP	Média de Produção Mensal/por profissional	Total de Produção	Total REAL	Total PREV	Total %	Total %
	REAL	PREV	%	REAL	PREV	%	REAL	PREV	%	Total REAL	Total PREV	Total %										
<b>UBS - UNIDADE BÁSICA DE SAÚDE</b>																						
Nº ATENDIMENTO INDIVIDUAL ODONTO CLINICA BÁSICA	96	1232	7,79%	157	1232	12,74%	175	1232	14,20%	428	3696	11,58%	2	96	192	3	80	240	428	3264	13,11%	13,11%
Nº CONSULTA CLÍNICA GERAL	588	2893	20,32%	732	2893	25,30%	1031	2893	35,64%	2351	8679	27,09%	1	263	263			0	2351	8416	27,93%	27,93%
Nº CONSULTA GO	489	1809	27,03%	515	1809	28,47%	672	1809	37,15%	1676	5427	30,88%	3	263	789	3	263	789	1676	3849	43,54%	43,54%
Nº CONSULTA PEDIATRA	141	1315	10,72%	266	1315	20,23%	298	1315	22,66%	705	3945	17,87%	2	263	526			0	705	3419	20,62%	20,62%
Nº CONSULTA PSIQUIATRA	8	250	3,20%	9	250	3,60%	44	250	17,60%	61	750	8,13%	3	125	375			0	61	375	16,27%	16,27%
Nº PROCEDIMENTO INDIVIDUAL ODONTO CLÍNICA BÁSICA	68	4232	1,61%	112	4232	2,65%	131	4232	3,10%	311	12696	2,45%	2	336	672	3	200	600	311	11424	2,72%	2,72%
<b>TOTAL</b>	<b>1390</b>	<b>11731</b>	<b>11,85%</b>	<b>1791</b>	<b>11731</b>	<b>15,27%</b>	<b>2351</b>	<b>11731</b>	<b>20,04%</b>	<b>5532</b>	<b>35193</b>	<b>15,72%</b>	<b>13,0</b>	<b>1346</b>	<b>2817</b>	<b>9,0</b>	<b>543</b>	<b>1629</b>	<b>5532</b>	<b>30747</b>	<b>17,99%</b>	<b>17,99%</b>

Ano: 2020

2º Trimestre

Secretaria Municipal da Saúde de São Paulo  
Coordenadoria de Parcerias e Contratação de Serviços de Saúde - CPSS  
Coordenadoria Regional Sudeste

R003 - 2015 - Rede Assistencial da Supervisão Técnica de Saúde Móvel/Aricanduva - SPDM

DEFICIT EQUIPE MINIMA PROFISSIONAL	UBS - UNIDADE BÁSICA DE SAÚDE			
	Abril	Maio	Junho	TOTAL TRIMESTRE
DENTISTA / ASSISTENCIAL / 20H	0	1	1	2
ENFERMEIRO / ASSISTENCIAL / 30H	1	1	0	2
MÉDICO CLÍNICO / ASSISTENCIAL / 20H	0	1	0	1
MÉDICO GINECOLOGISTA E OBSTETRA / ASSISTENCIAL / 20H	1	1	1	3
MÉDICO PEDIATRA / ASSISTENCIAL / 20H	1	1	0	2
MÉDICO PSQUIATRA / ASSISTENCIAL / 20H	1	1	1	3
<b>TOTAL DO MÊS</b>	<b>4</b>	<b>6</b>	<b>3</b>	
<b>TOTAL</b>	<b>2º Trimestre</b>			<b>13</b>

**COMENTÁRIOS E JUSTIFICATIVAS:**

A linha de serviço atingiu 17,99% da produção prevista. Não há indicativo de desconto de produção. Houve déficit de equipe mínima. Produção comprometida devido férias, atestados, licenças médicas, isolamento domiciliar, abonos, demissões e admissões. Todos os apontamentos estão pormenorizados nos relatórios de P1 de cada mês enviado pela STS. O Trimestre sofreu impacto da situação epidemiológica da atual pandemia de COVID 19 desde 11/03/2020. Os profissionais das unidades desenvolveram ações relacionadas ao enfrentamento da pandemia. Por orientação da SMS, desde o dia 18/03/2020 os atendimentos eletivos da odontologia foram suspensos.

Assinatura



UBS TRAD Pagina 6 de 15





Secretaria Municipal da Saúde de São Paulo  
Coordenadoria de Parcerias e Contratação de Serviços de Saúde - CPCSS  
Coordenadoria Regional Sudeste

R003 - 2015 - Rede Assistencial da Supervisão Técnica de Saúde Móoca/Aricanduva - SPDM

Ano: 2020 2º Trimestre

DÉFICIT EQUIPE MÍNIMA	AMA 12 HORAS- PLANTÕES			
	Abril	Maio	Junho	TOTAL TRIMESTRE
PROFISSIONAL				
MÉDICO CLÍNICO / ASSISTENCIAL / 12H	1	5	2	8
TOTAL DO MÊS	1	5	2	
TOTAL DE PLANTÕES	2º Trimestre		8	

COMENTÁRIOS E JUSTIFICATIVAS:

Houve déficit de equipe mínima.

AMA 12H Página 7 de 15



Secretaria Municipal da Saúde de São Paulo  
Coordenadoria de Parcerias e Contratação de Serviços de Saúde - CPCSS  
Coordenadoria Regional Sudeste

R003 - 2015 - Rede Assistencial da Supervisão Técnica de Saúde MÓOCA/ARICANDUVA - SPDM

Ano: 2020 2º Trimestre

DÉFICIT EQUIPE MÍNIMA	NASF			
	Abril	Maio	Junho	TOTAL TRIMESTRE
PROFISSIONAL				0
TOTAL DO MÊS	0	0	0	
TOTAL	2º Trimestre			0

COMENTÁRIOS E JUSTIFICATIVAS:

Não houve déficit de equipe mínima.

NASF Página 8 de 15




Ano: **2020** 2º Trimestre

R003 - 2015 - Rede Assistencial da Supervisão Técnica de Saúde MÓOCA/Aricanduva - SPDM	Produção Trimestral WEBSAASS												Trava 100%
	Abril			Maio			Junho			TOTAL TRIMESTRE			Total %
	REAL	PREV	%	REAL	PREV	%	REAL	PREV	%	Total REAL	Total PREV	Total %	
<b>CAPS II ÁLCOOL E DROGAS</b>													
Nº PACIENTE COM CADASTRO ATIVO CAPS (RASS)	171	190	90,00%	215	190	113,16%	214	190	112,63%	600	570	105,26%	100,00%
<b>TOTAL</b>	<b>171</b>	<b>190</b>	<b>90,00%</b>	<b>215</b>	<b>190</b>	<b>113,16%</b>	<b>214</b>	<b>190</b>	<b>112,63%</b>	<b>600</b>	<b>570</b>	<b>105,26%</b>	<b>100,00%</b>

DÉFICIT EQUIPE MÍNIMA	CAPS			
PROFISSIONAL	Abril	Maio	Junho	TOTAL TRIMESTRE
AUX. ENFERMAGEM / ASSISTENCIAL / 30H	1	1	1	3
TÉCNICO DE FARMÁCIA/ ASSISTENCIAL/ 40H	1	0	0	1
TERAPEUTA OCUPACIONAL / ASSISTENCIAL / 30H	1	1	1	3
<b>TOTAL DO MÊS</b>	<b>3</b>	<b>2</b>	<b>2</b>	
<b>TOTAL</b>	<b>2º Trimestre</b>		<b>7</b>	

**COMENTÁRIOS E JUSTIFICATIVAS:**

A linha de serviço atingiu 100% da produção prevista. Não há indicativo de desconto de produção. Houve déficit de equipe mínima.





R003 - 2015 - Rede Assistencial da Supervisão Técnica de Saúde Móoca/Aricanduva - SPDM	Produção Trimestral WEBSAASS												Trava 100%
	Abril			Maio			Junho			TOTAL TRIMESTRE			Total %
	REAL	PREV	%	REAL	PREV	%	REAL	PREV	%	Total REAL	Total PREV	Total %	
<b>SADT- SERVIÇO DE APOIO DIAGNÓSTICO E TERAPEUTICO</b>													
Nº BIOPSIA DE PRÓSTATA	10	15	66,67%	0	15	0,00%	6	15	40,00%	16	45	35,56%	35,56%
Nº BIOPSIA DE TIREOIDE	11	15	73,33%	0	15	0,00%	13	15	86,67%	24	45	53,33%	53,33%
Nº ELETRONEUROMIOGRAFIA	0	143	0,00%	0	143	0,00%	0	143	0,00%	0	429	0,00%	0,00%
Nº ECOCARDIOGRAFIA COM E SEM DOPPLER	0	400	0,00%	0	400	0,00%	41	400	10,25%	41	1200	3,42%	3,42%
Nº ELETROENCEFALOGRAFIA	0	55	0,00%	2	55	3,64%	5	55	9,09%	7	165	4,24%	4,24%
Nº HOLTER	0	155	0,00%	1	155	0,65%	58	155	37,42%	59	465	12,69%	12,69%
Nº M.A.P.A	3	40	7,50%	0	40	0,00%	23	40	57,50%	26	120	21,67%	21,67%
Nº RAO X COM LAUDO	68	470	14,47%	74	470	15,74%	177	470	37,66%	319	1410	22,62%	22,62%
Nº TESTE ERGOMÉTRICO	0	180	0,00%	0	180	0,00%	0	180	0,00%	0	540	0,00%	0,00%
Nº ULTRASSONOGRAFIA GERAL	400	1250	32,00%	417	1250	33,36%	582	1250	46,56%	1399	3750	37,31%	37,31%
<b>TOTAL</b>	<b>492</b>	<b>2723</b>	<b>18,07%</b>	<b>494</b>	<b>2723</b>	<b>18,14%</b>	<b>905</b>	<b>2723</b>	<b>33,24%</b>	<b>1891</b>	<b>8169</b>	<b>23,15%</b>	<b>23,15%</b>

SADT- SERVIÇO DE APOIO DIAGNÓSTICO E TERAPEUTICO LIVRE DEMANDA	Produção Trimestral WEBSAASS			
	Abril	Maio	Junho	TOTAL TRIMESTRE
	REAL	REAL	REAL	Total REAL
Nº ELETROCARDIOGRAFIA	8	13	100	121
Nº RAO-X	62	115	304	481
<b>TOTAL</b>				<b>602</b>

SADT- SERVIÇO DE APOIO DIAGNÓSTICO E TERAPEUTICO "PROGRAMA CORUJÃO DE EXAMES"	Produção Trimestral WEBSAASS											
	Abril			Maio			Junho			TOTAL TRIMESTRE		
	REAL	PREV	%	REAL	PREV	%	REAL	PREV	%	Total REAL	Total PREV	Total %
Nº ECOCARDIOGRAFIA		912	0,00%		912	0,00%			#DIV/0!		1824	0,00%
Nº MAMOGRAFIA		1368	0,00%		1368	0,00%			#DIV/0!		2736	0,00%
<b>TOTAL</b>	<b>0</b>	<b>2280</b>	<b>0</b>	<b>0</b>	<b>2280</b>	<b>0</b>	<b>0</b>	<b>0</b>	<b>#DIV/0!</b>	<b>0</b>	<b>4560</b>	<b>0</b>

**COMENTÁRIOS E JUSTIFICATIVAS:**

A linha de serviço SADT atingiu 23,15% da produção prevista. Não há indicativo de desconto de produção.  
O Programa Corujão de Exames não atingiu a meta de produção devido a suspensão de exames conforme a Portaria 154/ 2020, tendo sido retomado em outubro de 2020.






Ano: **2020** **2º Trimestre**

R003 - 2015 - Rede Assistencial da Supervisão Técnica de Saúde Móoca/Aricanduva - SPDM	Produção Trimestral WEBSAASS												Trava 100%
	Abril			Maio			Junho			TOTAL TRIMESTRE			Total %
	REAL	PREV	%	REAL	PREV	%	REAL	PREV	%	Total REAL	Total PREV	Total %	
CER - CENTRO ESPECIALIZADO EM REABILITAÇÃO													
APD - ACOMPANHANTE COMUNITÁRIO DE PESSOA COM DEFICIÊNCIA													
Nº PACIENTE ACOMPANHADO PELA EQUIPE APD	151	140	107,86%	151	140	107,86%	154	140	110,00%	456	420	108,57%	100,00%
<b>TOTAL</b>	<b>151</b>	<b>140</b>	<b>107,86%</b>	<b>151</b>	<b>140</b>	<b>107,86%</b>	<b>154</b>	<b>140</b>	<b>110,00%</b>	<b>456</b>	<b>420</b>	<b>108,57%</b>	<b>100,00%</b>

DÉFICIT EQUIPE MÍNIMA	REDE PESSOA COM DEFICIÊNCIA			
PROFISSIONAL	Abril	Maio	Junho	TOTAL TRIMESTRE
ACOMPANHANTE DA PESSOA COM DEFICIÊNCIA / ASSISTENCIAL / 40H	0	0	1	1
TERAPEUTA OCUPACIONAL/ ASSISTENCIAL/ 30H	0	0	1	1
<b>TOTAL DO MÊS</b>	<b>0</b>	<b>0</b>	<b>2</b>	
<b>TOTAL</b>	<b>2º Trimestre</b>			<b>2</b>

**COMENTÁRIOS E JUSTIFICATIVAS:**

A linha de serviço atingiu 100% da produção prevista. Não há indicativo de desconto de produção. Houve déficit de equipe mínima.







**Secretaria Municipal da Saúde de São Paulo**  
 Coordenadoria de Parcerias e Contratação de Serviços de Saúde - CPCSS  
 Coordenadoria Regional Sudeste

**R003 - 2015 - Rede Assistencial da Supervisão Técnica de Saúde Móoca/Aricanduva - SPDM**

Ano: **2020** 2º Trimestre

R003 - 2015 - Rede Assistencial da Supervisão Técnica de Saúde Móoca/Aricanduva - SPDM	Produção Trimestral WEBSAASS											Base de Cálculo Déficit de Equipe (Equipe Mínima)			Cálculo desconto Eq. Mínima - Meta Prevista			Trava 100%	
	Abril			Maio			Junho			TOTAL TRIMESTRE			Déficit Profissional ESS	Média de Produção Mensal/por profissional	Total de Produção	Total REAL	Total PREV	Total %	Total %
	REAL	PREV	%	REAL	PREV	%	REAL	PREV	%	Total REAL	Total PREV	Total %							
HD- HOSPITAL DIA DA REDE HORA CERTA																			
Nº CONSULTAS																			
Nº CONSULTA ANGIOLOGISTA	37	660	5,61%	93	660	14,09%	321	660	48,64%	451	1980	22,78%			0	451	1980	22,78%	22,78%
Nº CONSULTA CARDIOLOGIA	67	792	8,46%	95	792	11,99%	157	792	19,82%	319	2376	13,43%	2	132	264	319	2112	15,10%	15,10%
Nº CONSULTA CARDIOLOGIA INFANTIL	5	132	3,79%	17	132	12,88%	60	132	45,45%	82	396	20,71%			0	82	396	20,71%	20,71%
Nº CONSULTA DERMATO	22	344	6,40%	45	344	13,08%	158	344	45,93%	225	1032	21,80%			0	225	1032	21,80%	21,80%
Nº CONSULTA ENDOCRINOLOGISTA	45	660	6,82%	118	660	17,88%	202	660	30,61%	365	1980	18,43%			0	365	1980	18,43%	18,43%
Nº CONSULTA NEUROLOGISTA	69	528	13,07%	150	528	28,41%	288	528	54,55%	507	1584	32,01%			0	507	1584	32,01%	32,01%
Nº CONSULTA NEUROLOGISTA INFANTIL	22	132	16,67%	24	132	18,18%	70	132	53,03%	116	396	29,29%			0	116	396	29,29%	29,29%
Nº CONSULTA ORTOPEDISTA	31	924	3,35%	80	924	8,66%	305	924	33,01%	416	2772	15,01%			0	416	2772	15,01%	15,01%
Nº CONSULTA REUMATOLOGISTA	130	726	17,91%	176	726	24,24%	311	726	42,84%	617	2178	28,33%	3	132	396	617	1782	34,62%	34,62%
Nº CONSULTA UROLOGISTA	50	660	7,58%	130	660	19,70%	354	660	53,64%	534	1980	26,97%			0	534	1980	26,97%	26,97%
Nº TOTAL CIRURGIA (EXCETO ANESTESISTA)	24	130	18,46%	22	130	16,92%	47	130	36,15%	93	390	23,85%			0	93	390	23,85%	23,85%
<b>TOTAL</b>	<b>502</b>	<b>5688</b>	<b>8,83%</b>	<b>950</b>	<b>5688</b>	<b>16,70%</b>	<b>2273</b>	<b>5688</b>	<b>39,96%</b>	<b>3725</b>	<b>17064</b>	<b>21,83%</b>	<b>5,0</b>	<b>264</b>	<b>660</b>	<b>3725</b>	<b>16404</b>	<b>22,71%</b>	<b>22,71%</b>

HD- HOSPITAL DIA DA REDE HORA CERTA BLOCO CIRURGICO	Produção Trimestral WEBSAASS											
	Abril			Maio			Junho			TOTAL TRIMESTRE		
	REAL	PREV	%	REAL	PREV	%	REAL	PREV	%	Total REAL	Total PREV	Total %
CONSULTA CIRURGICA												
Nº CONSULTA CIRURGIA G.O.	26	78	33,33%	27	78	34,62%	45	78	57,69%	98	234	41,88%
Nº CONSULTA CIRURGIA GERAL	7	42	16,67%	4	42	9,52%	40	42	95,24%	51	126	40,48%
Nº CONSULTA CIRURGIA ORTO	10	48	20,83%	6	48	12,50%	38	48	79,17%	54	144	37,50%
Nº CONSULTA CIRURGIA PEDIÁTRICO	4	48	8,33%	2	48	4,17%	0	48	0,00%	6	144	4,17%
Nº CONSULTA CIRURGIA PROCTO	7	78	8,97%	27	78	34,62%	0	78	0,00%	34	234	14,53%
Nº CONSULTA CIRURGIA URO	6	60	10,00%	10	60	16,67%	16	60	26,67%	32	180	17,78%
Nº CONSULTA CIRURGIA VASCULAR	7	48	14,58%	2	48	4,17%	24	48	50,00%	33	144	22,92%
<b>TOTAL</b>	<b>67</b>	<b>402</b>	<b>16,67%</b>	<b>78</b>	<b>402</b>	<b>19,40%</b>	<b>163</b>	<b>402</b>	<b>40,55%</b>	<b>308</b>	<b>1206</b>	<b>25,54%</b>
CIRURGIAS												
Nº CIRURGIA GERAL	0	14	0,00%	0	14	0,00%	1	14	7,14%	1	42	2,38%
Nº CIRURGIA GINECOLOGISTA	22	48	45,83%	22	48	45,83%	31	48	64,58%	75	144	52,08%
Nº CIRURGIA ORTOPEDISTA	0	12	0,00%	0	12	0,00%	1	12	8,33%	1	36	2,78%
Nº CIRURGIA PEDIATRA	0	16	0,00%	0	16	0,00%	0	16	0,00%	0	48	0,00%
Nº CIRURGIA PROCTOLOGISTA	0	12	0,00%	0	12	0,00%	0	12	0,00%	0	36	0,00%
Nº CIRURGIA UROLOGISTA	2	16	12,50%	0	16	0,00%	14	16	87,50%	16	48	33,33%
Nº CIRURGIA VASCULAR	0	12	0,00%	0	12	0,00%	0	12	0,00%	0	36	0,00%
<b>TOTAL</b>	<b>24</b>	<b>130</b>	<b>18,46%</b>	<b>22</b>	<b>130</b>	<b>16,92%</b>	<b>47</b>	<b>130</b>	<b>36,15%</b>	<b>93</b>	<b>390</b>	<b>23,85%</b>

DÉFICIT EQUIPE MÍNIMA	HD- HOSPITAL DIA DA REDE HORA CERTA				
	PROFISSIONAL	Abril	Maio	Junho	TOTAL TRIMESTRE
ENFERMEIRO / ASSISTENCIAL / 36H	0	1	1	1	2
MÉDICO CARDIOLOGISTA / ASSISTENCIAL / 12H	0	1	1	1	2
MÉDICO REUMATOLOGISTA / ASSISTENCIAL / 12H	1	1	1	1	3
MÉDICO CIRURGIÃO GINECOLOGICO / ASSISTENCIAL / 12H	1	0	0	0	1
<b>TOTAL DO MÊS</b>	<b>2</b>	<b>3</b>	<b>3</b>	<b>3</b>	<b>8</b>
<b>TOTAL</b>	2º Trimestre			<b>8</b>	

**COMENTÁRIOS E JUSTIFICATIVAS:**

A linha de serviço atingiu 22,71% da produção prevista. Não há indicativo de desconto de produção. Houve déficit de equipe mínima. O Trimestre sofreu impacto da situação epidemiológica da atual pandemia de COVID 19 desde 11/03/2020. E a portaria 154/ 2020 que determina a suspensão parcial e temporária de consultas, exames e procedimentos nos ambulatórios e na rede de atenção básica.

*[Handwritten signatures and initials in blue ink]*





Secretaria Municipal da Saúde de São Paulo  
Coordenadoria de Parcerias e Contratação de Serviços de Saúde -  
CPCSS

Coordenadoria Regional Sudeste

R005 - 2015 - Rede Assistencial das Supervisões Técnicas de Saúde Vila

Ano: 2020

2º Trimestre

R003 - 2015 - Rede Assistencial da Supervisão Técnica de Saúde Móoca/Aricanduva - SPDM	Produção Trimestral WEBSAASS			
	Abril	Maio	Junho	TOTAL TRIMESTRE
	REAL	REAL	REAL	Total REAL
UPA TATUAPÉ				
TOTAL				

DÉFICIT EQUIPE MÍNIMA	PSM/PA - PRONTO SOCORRO/ATENDIMENTO MUNICIPAL			
PROFISSIONAL	Abril	Maio	Junho	TOTAL TRIMESTRE
				0
TOTAL DO MÊS	0	0	0	
TOTAL DE PLANTÕES	2º Trimestre			0

COMENTÁRIOS E JUSTIFICATIVAS:

Quanto ao TA nº 029/ 2020: Para o mês de maio/20 como consta no Plano de Trabalho apresentado pela OSS, o repasse de custeio foi referente a materiais de consumo, serviços terceirizados, locação do imóvel e utilidade pública. O repasse de investimento foi para a reforma e aquisição de equipamentos assistenciais para a implantação da UPA Tatuapé.

Para o mês de junho/20 como consta no Plano de Trabalho apresentado pela OSS, o repasse de custeio foi referente a pessoal e reflexo, materiais de consumo assistencial, serviços terceirizados, manutenção, locação do imóvel e utilidade pública.

O Aditamento ocorreu para que fosse realizada a execução da obra no mês de maio/2020 e início das atividades da UPA Tatuapé no mês de junho/20. Portanto recebemos o Ofício 51/2020 - Controladoria SPDM-PAIS datado de 11 de junho de 2020 em SEI 036182593, informando que o processo de aquisição de equipamentos, bem como, adaptação de obras e reformas, se encontravam em andamento e solicitando orientações quanto à utilização do recurso de custeio no montante de R\$ 3.041.033,08. Em resposta ao Ofício 51/2020 SPDM, foi encaminhado por esta Coordenadoria o Ofício 114/2020 CRS Sudeste em SEI 036182699, solicitando esclarecimentos à cerca do prazo para a entrega da obra e início das atividades da referida unidade. Bem como informando que, devido a não entrega da obra e a impossibilidade da implantação da UPA no mês programado, seria realizado o desconto do valor do repasse de custeio realizado no mês de junho/20 no valor de R\$ 3.041.033,08, no mês de julho de 2020 e informando que o quadro do RH da unidade não seria incluído até que a obra não fosse concluída.

Em resposta ao Ofício 114/2020 CRS Sudeste, a Coordenadoria recebeu o Ofício 009/2020 - Superintendência - SPDM-PAIS em SEI 036182767, informando que o processo para implantação (reforma/adequação) se daria em 90 dias, à partir da contratação da empresa e manifestando ciência em relação ao desconto mencionado.

TA 32/2020 Aprovação de novo Plano de Trabalho e Plano Orçamentário para o período de 01/07/2020 à 30/09/2020. Inclusão da UBS Vila Bertioga. Inclusão do CEO II Vila Bertioga. Inclusão do CER II Tatuapé.

No Termo Aditivo 32/2020 do CG R003/2015 em SEI 036182949, consta na cláusula primeira:

"Foi abatido do custeio mensal de julho/20 a quantia de R\$ 3.041.033,08 (Três milhões, quarenta e um mil, trinta e três reais e oito centavos), referente a parcela de junho (custeio) do Termo Aditivo 29-2020 - Inclusão da UPA TATUAPÉ, conforme Despacho publicado no DOC de 14 de maio de 2020 página 34, por não ter ocorrido a entrega da obra e a implantação da unidade. O pagamento das despesas de custeio será realizado conforme o seguinte Cronograma de Desembolso:"

Processo SEI: 6018.2020/0081666-7



Dimensões da Avaliação de Desempenho do Contrato

Modalidades de Atenção	Linhas de Serviço	% do Custeio Mensal	Recursos Humanos		Produção				
			Déficit de Equipe Mínima MI (Profissional)	Déficit de Equipe Mínima MII (Plantão)	Realizada	Prevista	% Realizado	Produção Final	
								% Final após análise (Trava de 100% quando aplicável)	Resultado
Atenção Básica	ESF/ESB/PAVS	7,72%	8		6.413	25.852	24,81%	24,81%	Não há indicação de desconto*
	PAI	1,81%	1		304	360	84,44%	84,44%	Não há indicação de desconto*
	UBS MISTA	19,58%	15		26.849	65.094	41,25%	41,25%	Não há indicação de desconto*
	UBS TRADICIONAL	14,47%	13		5.532	30.747	17,99%	17,99%	Não há indicação de desconto*
	AMA 12h	21,11%		8					
	NASF	2,14%	0						
Atenção Ambulatorial Especializada Redes Temáticas	RAPS/CAPS	4,19%	7		600	570	105,26%	100,00%	Não há indicação de desconto
	SADT	5,92%			1.891	8.169	23,15%	23,15%	Não há indicação de desconto*
	REDE CUIDADO PCD (CER/APD/NIR)	3,09%	2		456	420	108,57%	100,00%	Não há indicação de desconto
	HD / HORA CERTA	19,98%	8		3.725	16.404	22,71%	22,71%	Não há indicação de desconto*
<b>Total</b>		<b>100,01%</b>	<b>54,0</b>	<b>8,0</b>	<b>45.770</b>	<b>147.616</b>			

Custeio do Trimestre	
	Valor TA
Abril	R\$ 6.086.487,55
Maio	R\$ 6.795.419,24
Junho	R\$ 9.330.967,21
<b>Total</b>	<b>R\$ 22.212.874,00</b>

Desconto Equipe Mínima do Trimestre		
Mês de Referência do Desconto	Valor do desconto	Mês de Aplicação do Desconto
Abril	R\$ 182.642,18	Julho
Maio	R\$ 241.208,87	Agosto
Junho	R\$ 212.038,28	Setembro
<b>Total</b>	<b>R\$ 635.889,33</b>	

INFORMAÇÕES ADICIONAIS:

A Representatividade no Custeio Mensal do 2º trimestre utiliza como base os TAs vigentes no trimestre, para as Redes onde há mais de um Anexo II no período de avaliação, os cálculos de descontos serão realizados pela Divisão de Acompanhamento Financeiro (DIAF).  
Os cálculos de descontos apresentados em CTA são submetidos a DIAF no qual realizada o cálculo oficial de desconto a ser aplicado após CTA.  
O valor de custeio do período considera o TA vigente.  
O cálculo de desconto de equipe mínima apresentado em CTA foi realizado pelo DIAF.  
\*Nas linhas de serviço nas quais estão indicados descontos pelo não cumprimento da meta, estes não serão aplicados devido a autorização de suspensão de consultas, exames, procedimentos e cirurgias de rotina previstas na Portaria SMS nº 154/2020 e prioridade nas ações de enfrentamento a COVID-19 previstas na Portaria SMS-G nº 240/2020.





Secretaria Municipal da Saúde de São Paulo  
 Coordenadoria de Parcerias e Contratação de Serviços de Saúde - CPCSS  
 Coordenadoria Regional Sudeste

R003 - 2015 - Rede Assistencial da Supervisão Técnica de Saúde Móoca/Aricanduva - SPDM  
 Relatório Consolidado de Avaliação 2º Trimestre

Ano 2020

Dimensões da Avaliação de Desempenho do Contrato


Qualidade										
Objetivo	Indicador	Relatório	Parâmetro	STS	Resultado			Pontuação		
					Abril	Maio	Junho	Abril	Maio	Junho
Pontualidade na Entrega	Pontualidade na entrega de relatórios mensais de prestação de Contas Assistenciais e financeiras		Envio de documentos no prazo		SIM	SIM	SIM	20	20	20
Qualidade da Informação	Preenchimento de prontuários nos seguintes aspectos: legibilidade, assinaturas, CID, exame físico	Q2	≥ 90%	Mooca Aricanduva			SUSPENSA			
Educação Continuada	Execução do plano de educação permanente aprovados pela CRS	Q3	100%	Mooca Aricanduva						
Controle Vacinal	Proporção de crianças com até 12 meses de idade inscritas nas unidades com calendário vacinal completo	Q4A/Q4B	≥ 90%	Mooca Aricanduva		SUSPENSA				
Eficácia do Atendimento da Rede Cegonha	Proporção de gestantes que realizaram procedimentos básicos no pré natal e puerpério	Q5	≥ 75%	Mooca Aricanduva	89,85%			40		
Eficácia do Atendimento da Rede Cegonha	Proporção de gestantes que realizaram 7 ou mais consultas de pré natal	Q6	≥ 75%	Mooca Aricanduva	92,27%			40		
Satisfação do Usuário	Análise das reclamações recebidas e providências relacionadas	Q7	"a contento"	Mooca Aricanduva			a contento			40
Atividade do Conselho Gestor	Funcionamento do Conselho Gestor	Q8	≥ 80%	Mooca Aricanduva		100,00%			20	
<b>Pontuação Final da Matriz de Indicadores</b>								<b>100</b>	<b>40</b>	<b>60</b>

Qualidade:

Em decorrência a emergência pela pandemia e de acordo com a Portaria 240, 3 de junho de /2020-SMS.G, Portaria SGM 93, 20 de Março de 2020, decreto 59.283, 16 de março, as avaliações in loco foram suspensas e não foram realizadas. Portanto, não haverá desconto de Qualidade.

Validado,

PARTICIPANTES CTA

  
 OSS: Sonia Maria de Almeida Figueira

  
 OSS: Luciana Cordeiro de Moura Fleires

  
 OSS: Juliana Rodrigues Monteiro Ponzetto

  
 OSS: Antonio Luiz Volpi

  
 CRS: Rosemary de Oliveira Andrade Coutinho


  
 CRS: Claudia Leal de Roberto

  
 STS: Sunny Fabretti Bueno Gosso

  
 STS: Luis Renato dos Santos

  
 CPCSS: Luana Pereira Silva

  
 CPCSS: Maria da Glória Camargos de Sousa

  
 CPCSS: Mariana dos Santos Pereira

  
 CPCSS: Marisa Toledo Rigueti